



**ACADÉMIE
DE NANTES**

*Liberté
Égalité
Fraternité*

Directions des services départementaux
de l'éducation nationale
Vie pédagogique premier degré



Installer et paramétrer l'application mobile ONE POCKET pour les enseignants

Publié le 10/01/2022 – Mis à jour le 12/01/2022

One Pocket est une application dédiée pour les appareils mobiles (Android / iOS) permettant d'accéder à certaines fonctionnalités de l'ENT E-primo (communication, partage, consultation).

1) Installation

Ouvrir le magasin d'applications, rechercher et installer l'application «ONE Pocket».




2) Première connexion

Ouvrir l'application et choisir "E-primo".

Bienvenue

Sélectionnez votre réseau social éducatif !



Cliquer sur le lien "Connexion pour les comptes académiques et les comptes des services scolarité (Educonnect, SAPIA, ARENA...)"

Identifiant

Mot de passe



Se souvenir de moi



Se connecter

[Mot de passe oublié](#)

[Identifiant oublié](#)

[Connexion pour les comptes académiques et les comptes des services scolarité \(EduConnect, SAPIA, ARENA, ...\)](#)



Puis cliquer sur "Accéder à mon compte".
Choisir le profil Enseignant et se connecter avec ses identifiants académiques.

La page de profil "Mon compte" s'ouvre. Cliquer sur "**Générer un mot de passe temporaire**".

Noter l'identifiant et le mot de passe temporaire affichés à l'écran. Attention, le mot de passe généré est provisoire et n'est valable que 10 minutes.

Connexion à l'application mobile

Vous pouvez utiliser les informations de connexion indiquées ci-dessous pour vous connecter à l'application mobile :

Identifiant :  / Mot de passe : 

Le mot de passe est à usage unique et restera valide pendant 10 minutes.

Fermer le navigateur et revenir sur l'application. Entrer l'identifiant et le mot de passe temporaire pour se connecter.

Accéder à Mon Compte

Retour à l'écran de connexion

L'application est désormais connectée à votre compte enseignant.

Attention : toute déconnexion est définitive. Au prochain lancement, l'application demandera de nouveau l'identifiant et le mot de passe. Pour les enseignants, il faudra alors à nouveau générer un mot de passe temporaire afin de pouvoir se connecter.

Vous pouvez retrouver le tutoriel au format PDF dans l'encadré « A télécharger » ci-contre.

Thématique :

Numérique

Date :

10/01/2022

M.A.J. le 12/01/2022

Dans cette rubrique

- [Les outils de gestion \(plutôt orientés directeurs.trices\)](#)
- [Les outils de travail et de communication](#)
- [Les outils et ressources pédagogiques](#)
- [E-primo](#)
- [Vidéos](#)

A télécharger

[tutoriel-installer et paramétrer l'application mobile One Pocket pour les enseignants \[pdf-339ko\]](#)

-
- [Projet départemental](#)