



**ACADÉMIE
DE NANTES**

*Liberté
Égalité
Fraternité*



Directions des services départementaux
de l'éducation nationale
Vie pédagogique premier degré

Utiliser l'application mobile One Pocket

Publié le 10/01/2022 – Mis à jour le 12/01/2022

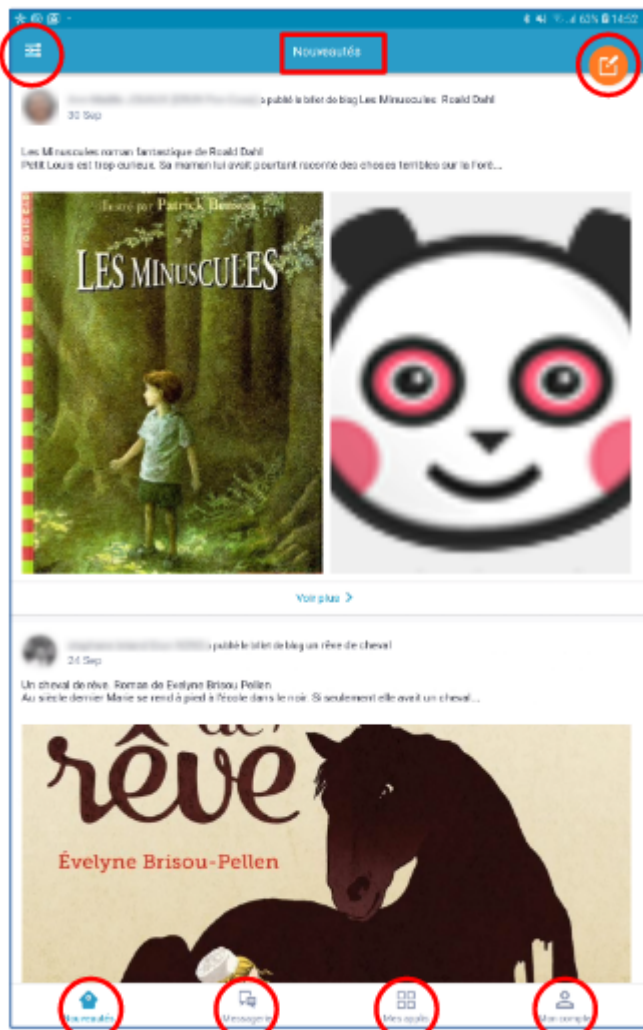
One Pocket est une application dédiée pour les appareils mobiles (Android / iOS) permettant d'accéder à certaines fonctionnalités de l'ENT E-primo (communication, partage, consultation).

1) Présentation de l'interface

L'application s'ouvre sur le fil des nouveautés.


Sur cette page d'accueil, il est possible de :

- Afficher les nouveautés
- Retourner à l'accueil
- Accéder à la messagerie
- Accéder aux applications
- Accéder au profil
- Écrire un billet de blog

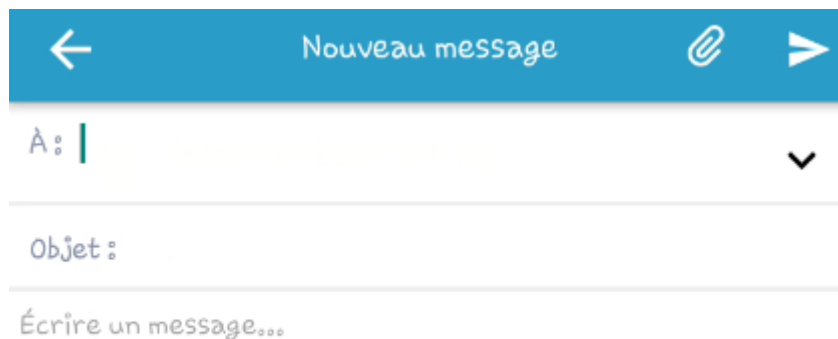


2) Accès à la messagerie

Vous pouvez cliquer sur le message pour le consulter et y répondre.
 Vous pouvez également rédiger un nouveau message.



Pour rédiger un nouveau message :
 Entrez les premières lettres du destinataire puis indiquez l'objet.
 Cliquez sur "Suivant" pour rédiger le message. Une pièce jointe peut être ajoutée.
 Cliquez sur l'icône d'envoi pour envoyer.



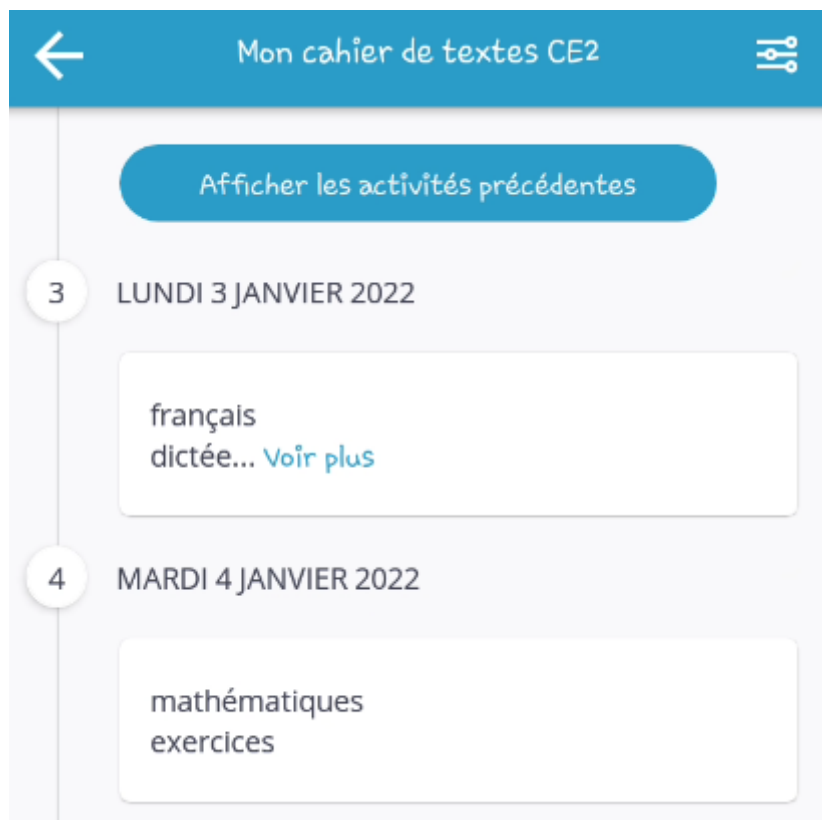
3) Les applications

Le nombre d'application dans One Pocket est limité pour l'instant. Vous pouvez accéder actuellement à l'espace documentaire et au cahier de textes. Si l'application n'est pas disponible dans One Pocket, l'accès se fera par le navigateur Web.



4) Consulter le cahier de textes

Vous pouvez sélectionner un cahier de textes s'il y en a plusieurs. Cliquez sur la matière pour consulter les leçons.



5) Consulter des documents dans l'espace documentaire

Cliquez sur le nom d'un dossier pour consulter son contenu.

Vous pouvez ajouter du contenu dans l'espace documentaire. Pour cela, cliquez sur le bouton + et choisissez "ajouter un document" ou "créer un dossier".



Documents Personnels



Documents ajoutés dans les applis



Documents partagés



2021-2022 : 17691-PARCOURS 6h Approfo...

27 nov, 2021

par :  (PAP 100)



2021-2022 : 17692-PARCOURS 6h Entrer d...

15 oct, 2021

par :  (PAP 100)



Ajouter un fichier



Créer un dossier

6) Consulter votre profil

Sur la page "Mon compte", vous pouvez accéder à vos informations personnelles et à vos classes et établissements de rattachement. Vous pouvez également gérer vos notifications.



Christine Vigneron (Directrice Saint
Louis - 0101010101)
• Personnel



Établissement(s) et classe(s)



Notifications mobile



Mentions légales



Version 1.6.3

[Se déconnecter](#)

Attention : Toute déconnexion est définitive. Au prochain lancement, l'application demandera l'identifiant et le mot de passe. Pour les enseignants, il faudra alors à nouveau générer un mot de passe temporaire afin de pouvoir se connecter.

Vous trouverez le tutoriel au format PDF dans l'encadré « A télécharger » ci-contre.

Thématique :

Numérique

Date :

10/01/2022

M.A.J. le 12/01/2022

Dans cette rubrique

- [Les outils de gestion \(plutôt orientés directeurs.trices\)](#)
- [Les outils de travail et de communication](#)
- [Les outils et ressources pédagogiques](#)
- [E-primo](#)
- [Vidéos](#)

A télécharger

[tutoriel-utiliser l'application mobile One Pocket \[pdf-590ko\]](#)

-
- [Projet départemental](#)