

Exercice Type PAIRES

Pour chaque élément de chaque paire, vous avez le choix entre :

A Texte

Image

Synthèse vocale

Audio

Vidéo

Ecrivez d'abord la consigne de votre exercice puis pour chacune des paires, **indiquez** ce que vous choisirez et comment vous **complétez** :

Exemple :

Indiquez deux éléments qui vont ensemble. Vous pouvez mélanger des textes, des images, des sons et des vidéos.

Paire 1:

Paire 1:

A vous !

Consigne :

Indiquez deux éléments qui vont ensemble. Vous pouvez mélanger des textes, des images, des sons et des vidéos.

Paire 1:

Paire 1:

Paire 2:

Paire 2:

Paire 3:

Paire 3:

Paire 4:

Paire 4:

Paire 5:

Paire 5:

Paire 6:

Paire 6:

Exercice Type PUZZLE

Pour chaque groupe de pièces, vous avez le choix entre :

A Texte

Image



Pour chaque pièce de puzzle, vous avez le choix entre :

A Texte

Image

Ecrivez d'abord la consigne de votre exercice puis pour chacun des groupes et des pièces, **indiquez ce que vous choisirez et comment vous complétez** :

Exemple :

Groupe 1:  

Groupe 1 Élément 1:  

Groupe 1 Élément 2:  

A vous ! 6 groupes maximum



Consigne :

Groupe 1:  

Groupe 1 Élément 1:  

Groupe 1 Élément 2:  

Groupe 1 Élément 3:  

Groupe 1 Élément 4:  

Groupe 2::



A

Groupe 2 | Élément 1:



A

Groupe 2 | Élément 2:



A

Groupe 2 | Élément 3:



A

Groupe 2 | Élément 4:



A

Groupe 3:



A

Groupe 3 Élément 1:



A

Groupe 3 Élément 2:



A

Groupe 3 Élément 3:



A

Groupe 3 Élément 4:



A

Exercice Type JEU DU MILIONNAIRE

Les questions et les propositions de réponses ne peuvent être que du texte

Ecrivez d'abord la consigne de votre exercice puis, pour chacune des questions, **indiquez** la question et les 4 propositions de réponses :

Exemple :

Les questions du jeu

Question:



A



Bonne réponse:

Mauvaise réponse:

Mauvaise réponse:

Mauvaise réponse:

A vous ! 6 questions et si possible par difficulté croissante...

Consigne :

Les questions du jeu

Question:



A



Bonne réponse:

Mauvaise réponse:

Mauvaise réponse:

Mauvaise réponse:

Les questions du jeu

Question:



A



Bonne réponse:

Mauvaise réponse:

Mauvaise réponse:

Mauvaise réponse:

Les questions du jeu

Question:   

Bonne réponse:

Mauvaise réponse:

Mauvaise réponse:

Mauvaise réponse:

Les questions du jeu

Question:   

Bonne réponse:

Mauvaise réponse:

Mauvaise réponse:

Mauvaise réponse:

Les questions du jeu

Question:   

Bonne réponse:

Mauvaise réponse:

Mauvaise réponse:

Mauvaise réponse:

Les questions du jeu

Question:   

Bonne réponse:

Mauvaise réponse:

Mauvaise réponse:

Mauvaise réponse:

Exercice Type REGROUPEMENT

A Texte

Image

Les groupe (fond), peuvent être

A Texte

Image

Synthèse vocale

Audio

Vidéo

Les cartes (éléments) à déplacer peuvent être

Ecrivez d'abord la consigne de votre exercice puis, pour chacun des groupes, **indiquez** ce qui sera affiché au fond et quels seront les éléments à déplacer.

Exemple :

Description

A l'arrière-plan, de 2 à 4 éléments (image ou texte) sont affichés. Vous pouvez ajouter jusqu'à 5 éléments à placer dans un groupe. N'inscrivez rien dans les champs non nécessaires.

Groupe 1 Arrière-plan:



Groupe 1 Élément 1:



Groupe 1 Élément 2:



A vous ! Jusqu'à 4 groupes possibles

Consigne :

Description

A l'arrière-plan, de 2 à 4 éléments (image ou texte) sont affichés. Vous pouvez ajouter jusqu'à 5 éléments à placer dans un groupe. N'inscrivez rien dans les champs non nécessaires.

Groupe 1 Arrière-plan:



Groupe 1 Élément 1:



Groupe 1 Élément 2:



Groupe 1 Élément 3:



Groupe 1 Élément 4:



Groupe 1 Élément 5:



+ ajouter un élément

Groupe 2 ,Arrière-plan:



Groupe 2 |Elément 1:



Groupe 2 |Elément 2:



Groupe 2 |Elément 3:



Groupe 2 |Elément 4:



Groupe 2 |Elément 5:



+ ajouter un élément

Groupe 3 ,Arrière-plan:



Groupe 3 |Elément 1:



Groupe 3 |Elément 2:



Groupe 3 |Elément 3:



Groupe 3 |Elément 4:



Groupe 3 |Elément 5:



+ ajouter un élément

Groupe 4 Arrière-plan:



Groupe 4 Elément 1:



Groupe 4 Elément 2:



Groupe 4 Elément 3:



Groupe 4 Elément 4:



Groupe 4 Elément 5:



+ ajouter un élément