



PicoSvoxOOo, une synthèse vocale

PicoSvoxOOo est une barre d'outils libre et gratuite que vous pouvez intégrer à Libre Office.

Que peut apporter la synthèse vocale ?

La synthèse vocale permet d'obtenir une fluidité de lecture que les élèves en difficulté ne pourraient pas obtenir autrement et ainsi de favoriser la compréhension en permettant aux élèves de se concentrer sur le sens.

Elle permet la relecture de parties de textes, de consignes aussi souvent qu'ils le souhaitent afin de bien en saisir le sens.

Elle permet une lecture répétée du texte pour aider les élèves à développer les habilités relatives au décodage, au vocabulaire et à la grammaire.

Elle permet de réduire la fatigue et d'accéder à des tâches de haut niveau qui ne sont difficilement accessibles à certains élèves autrement.

Elle permet de travailler de manière plus autonome et d'offrir plus d'occasions d'accéder à des textes.


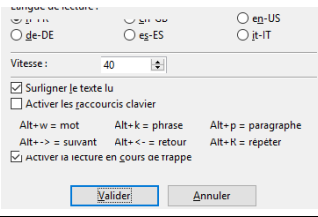






Elle peut soutenir l'élève en production d'écrit, en donnant un feed-back immédiat sur le contenu écrit.

Installation

- Télécharger l'extension pour LibreOffice, en cliquant sur ce [lien de téléchargement](#).
- Dans Libre Office, se rendre dans "Outils" puis "Gestionnaire des extensions", cliquer sur "Ajouter". Retrouver l'extension téléchargée et l'installer.
- Fermer et relancer Libre Office.

Pour faire apparaître la barre d'outils PicoSvoxOOo, aller dans le menu "Affichage" puis "Barre d'outils" et cliquer sur PicoSvoxOOo.

Paramètres

		<p>Permet de choisir la langue, la vitesse de lecture, le surlignage du texte lu et d'activer ou non la lecture en cours de frappe.</p>
	Lit la sélection.	
	Lit la phrase.	
	Lit le paragraphe.	
	Arrête la lecture.	
	Passage précédent.	
	Passage suivant.	