

décembre 2007


Repères pour l'orientation

EDITO

Le système éducatif est désormais confronté au regard critique des partenaires sociaux et des usagers de l'école. Dès lors, il s'agit pour nous de fournir des éléments donnant à voir et à comprendre, de manière ouverte, les multiples facettes des résultats de l'activité singulière qui consiste à scolariser, de onze à près de vingt ans, la majeure partie d'une classe d'âge.

Dans sa classe, dans son établissement, l'enseignant n'a que de trop rares occasions d'articuler son activité aux organisations -bassin, département, académie- auxquelles pourtant il participe quotidiennement en enseignant, évaluant, conseillant, et préparant les jeunes à effectuer des choix qui leur parlent.

Puisse ce dossier nous apporter quelques repères utiles. Qu'il nous aide à avancer, avec le regard prudent du manipulateur de symboles, le temps d'une lecture passagère ou d'une consultation plus approfondie, dans une meilleure intelligibilité de ce qui nous relie, à savoir le pari d'éduquer et de développer, chez chaque jeune qui nous est confié, la capacité de s'insérer socialement et professionnellement.



Michel LAURENT
Inspecteur d'académie

Le Repères 2001 est arrivé !

Il vous propose des informations actualisées en vue de compléter le tableau de bord de l'établissement, du centre d'information et d'orientation, du bassin.

Ce document est fait pour être pillé. Autrement dit : diffusé, présenté, complété par les analyses conduites dans l'établissement, le CIO ou le bassin de formation. Il est donc complémentaire des analyses (indispensables !) des effets sociologiques et de l'effet établissement que seuls les indicateurs IPES permettent de conduire. C'est à ce prix que les chiffres et graphiques contribueront à donner du sens aux réalités polymorphes et complexes que constituent l'établissement scolaire, le CIO, le bassin de formation.

En guise de simplification administrative, l'inspection académique a décidé d'interrompre la publication de l'enquête départementale « Que deviennent les bacheliers ? », habituellement diffusée en mars. Elle est remplacée par une enquête académique diligentée par le rectorat (SAIO).

CIPPA : Cycle d'insertion professionnelle par alternance
CPA : Classe préparatoire à l'apprentissage
EREA : Etablissement régional d'enseignement adapté
IPES : Indicateurs de pilotage du second degré
SEGPA : Section d'enseignement général et professionnel adapté

SOMMAIRE

L'évolution de la scolarité du 2d degré en Sarthe de 1984 à 2001

Après la 5ème générale.....	7
Après la 4ème aide et soutien.....	9
Après la CPA.....	11
Après la 3ème générale.....	13-15
Après la SEGPA, après l'EREA.....	17
Après le CIPPA.....	19
Après la 2de générale ou technologique.....	21-23
Après la 3ème technologique.....	25
Après le BEP.....	27
L'entrée au Lycée professionnel.....	29
Commission d'affectation en 2de professionnelle...	31-35
Les commissions d'appel.....	37
Bacheliers en Sarthe.....	39

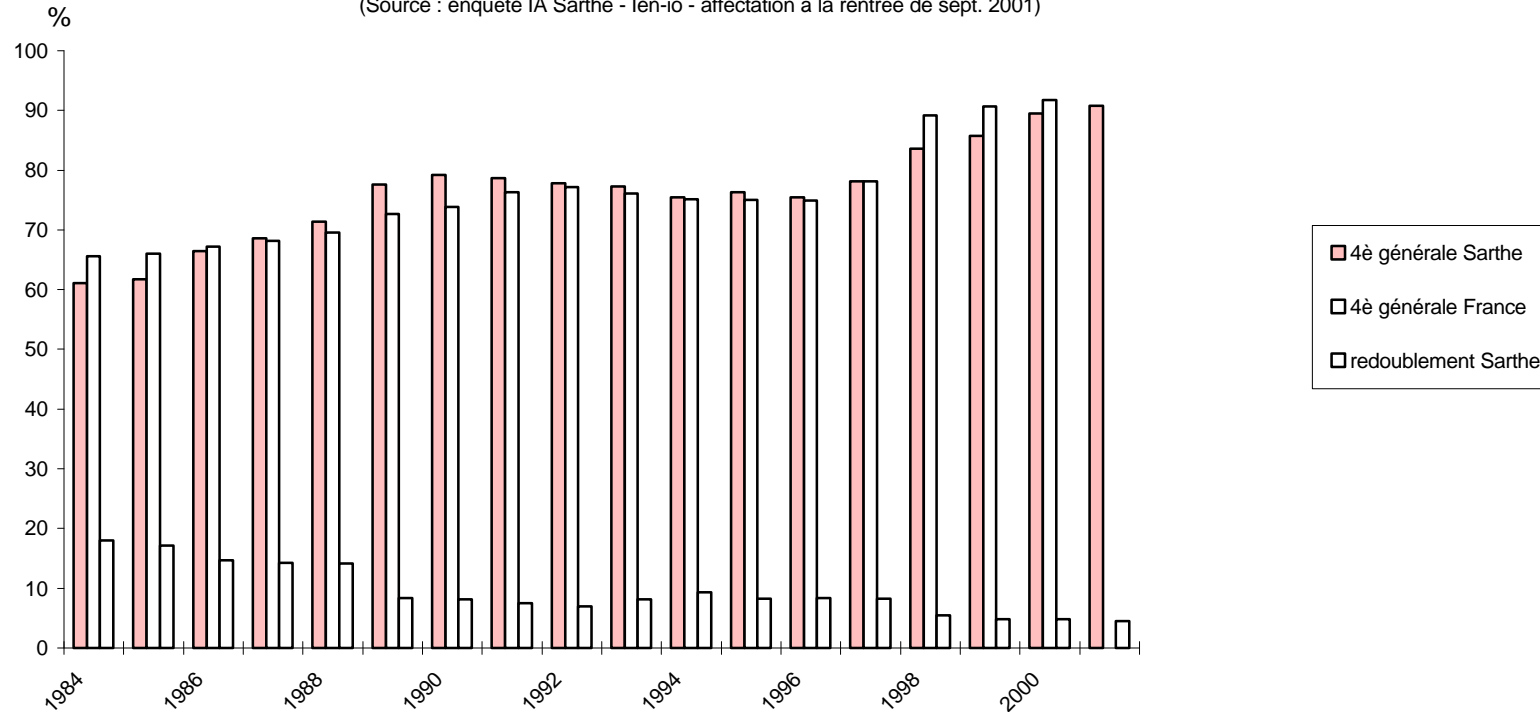
Données chiffrées

Collèges.....	41 à 105
Lycées professionnels.....	106 à 127
Lycées généraux et technologiques.....	129 à 148

APRES LA 5^{EME} GENERALE

Tableau 1 : l'orientation en 4^{ème} générale et le redoublement. Comparaison Sarthe - France

(Source : enquête IA Sarthe - len-io - affectation à la rentrée de sept. 2001)



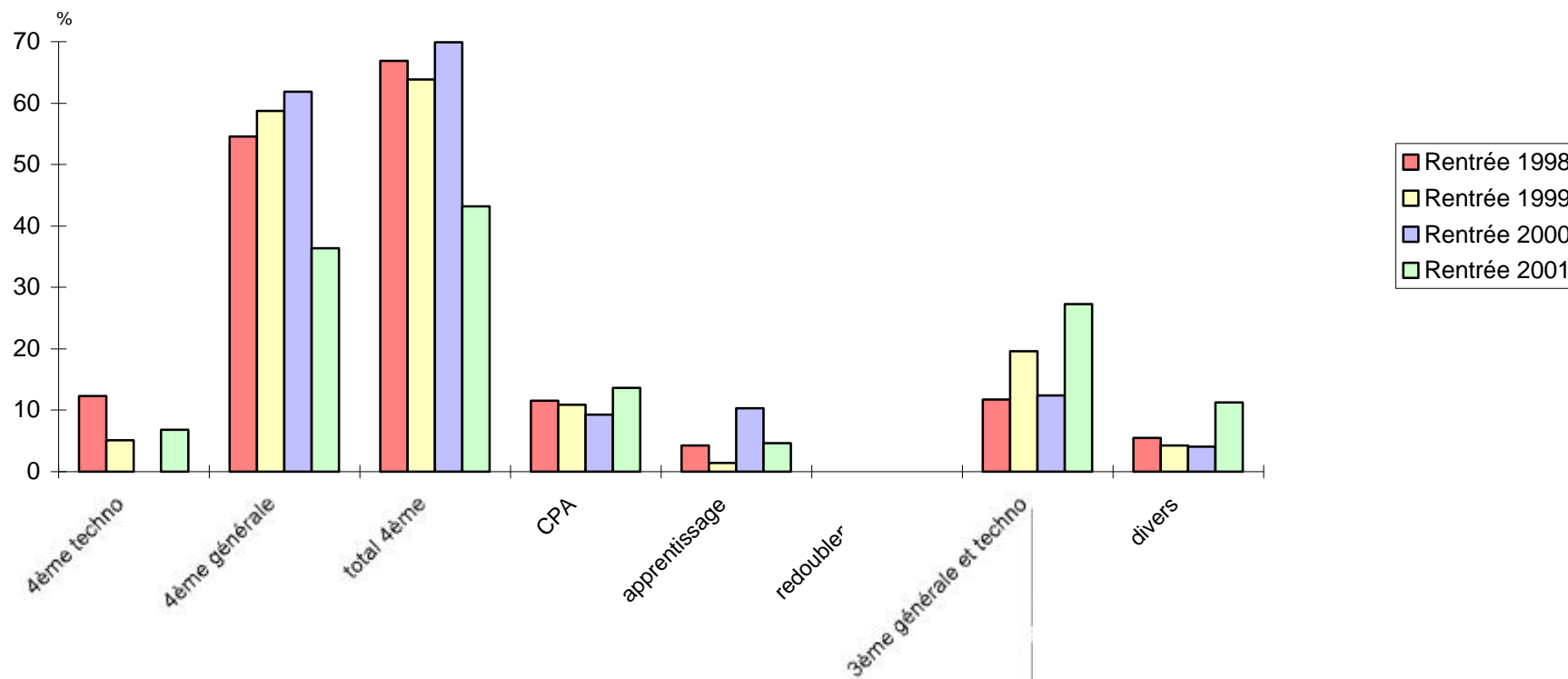
L'ESSENTIEL

1. Progression du passage en 4^{ème} générale et baisse du redoublement. Le taux de passage en 4^{ème} générale atteint le plus haut niveau constaté depuis 1982.
2. Les écarts observés entre les collèges restent importants (27 points entre le mini et le maxi observés dans le passage en 4^{ème} générale).

Pour en savoir plus : pages 54 et suivantes.

APRES LA 4^{EME} AIDE ET SOUTIEN

Tableau 2 : Evolution de l'orientation après la 4^{ème} aide et soutien de 1995 à 2001 (Sarthe, public)



A RETENIR

1. Depuis 1991, ces dispositifs adaptés aux élèves en difficulté sont de plus en plus intégrés au cadre habituel d'une 4^{ème} générale. (10 divisions en 1993, 2 divisions en 2000)

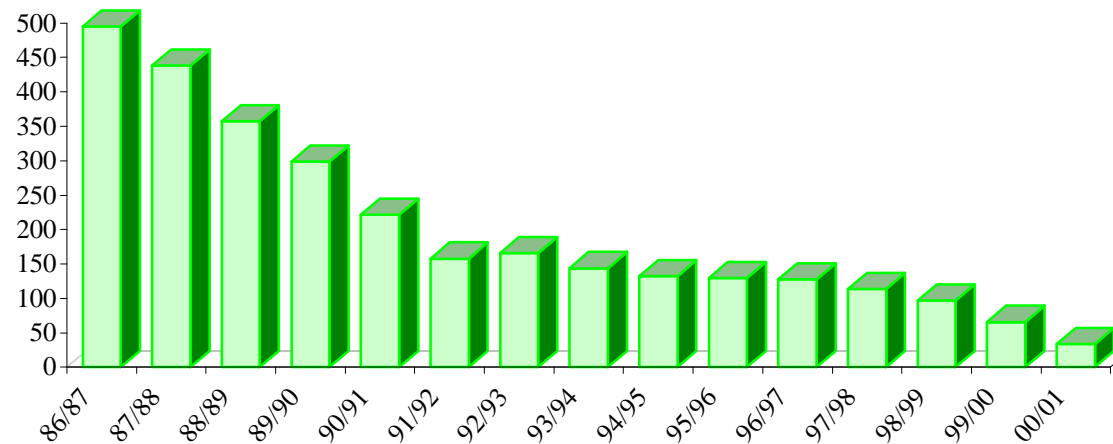
2. A l'issue de ces classes, trois élèves sur 4 poursuivent leur scolarité en 4^{ème} générale ou 3^{ème} technologique.

Pour en savoir plus : pages 48, 49.

APRES LA C.P.A.

Tableau 3 : Evolution des effectifs de C.P.A. des collèges publics de la Sarthe de 1986 à 2001

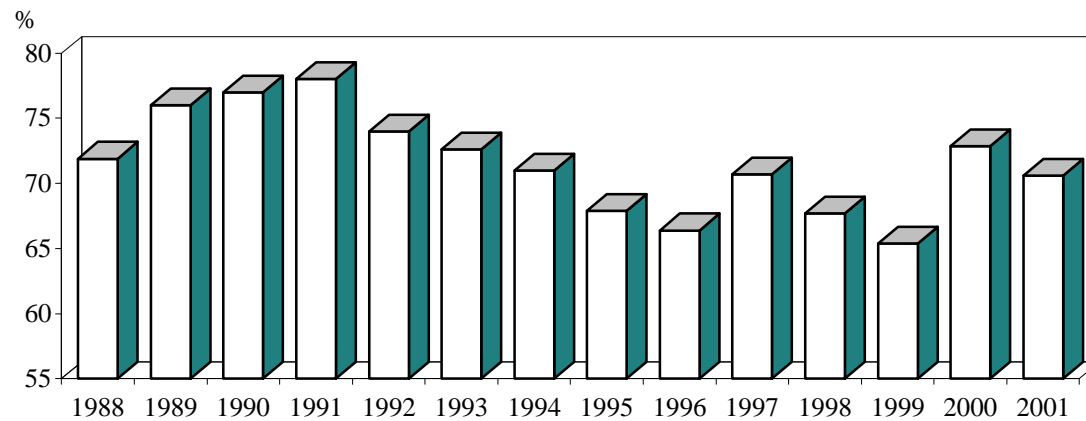
(sources : enquête IA Sarthe / len-io / DESCO)



EN BREF

1. Les effectifs des C.P.A. sont désormais 15 fois moins importants qu'ils ne l'étaient il y a 15 ans (30 divisions en 1986/87 ; 10 en 97/98 ; 7 en 1999/2000, 2 en 2000-2001).

Tableau 4 : Evolution de l'orientation en apprentissage après la C.P.A. de 1988 à 2001



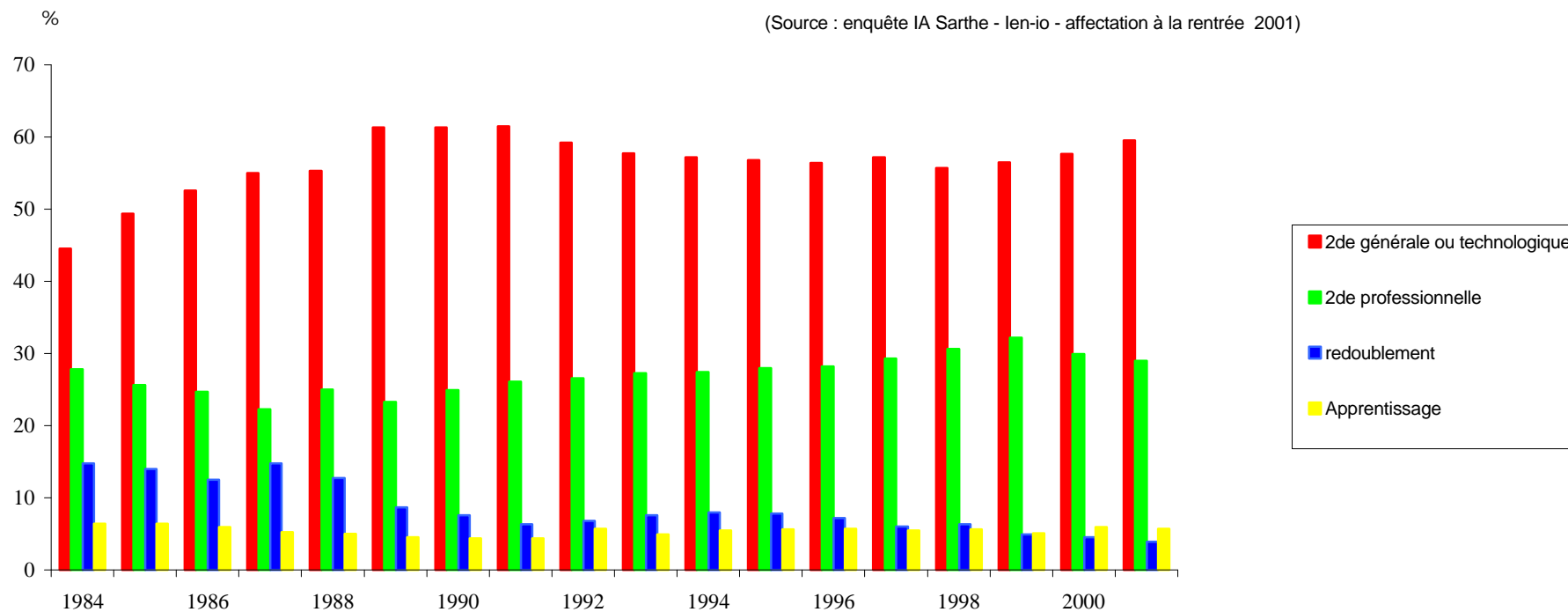
2. Près de sept élèves sur 10 signent un contrat d'apprentissage à l'issue de la C.P.A. Sur l'ensemble de la période, ce bon résultat n'a jamais été inférieur à 2 élèves sur 3.

C.P.A. : Classe préparatoire à l'apprentissage

Tous les chiffres : page 53

APRES LA 3^{EME} GENERALE

Tableau 5 : Evolution de l'orientation après la 3^{ème} générale en Sarthe de 1984 à 2001 (Sarthe, public)



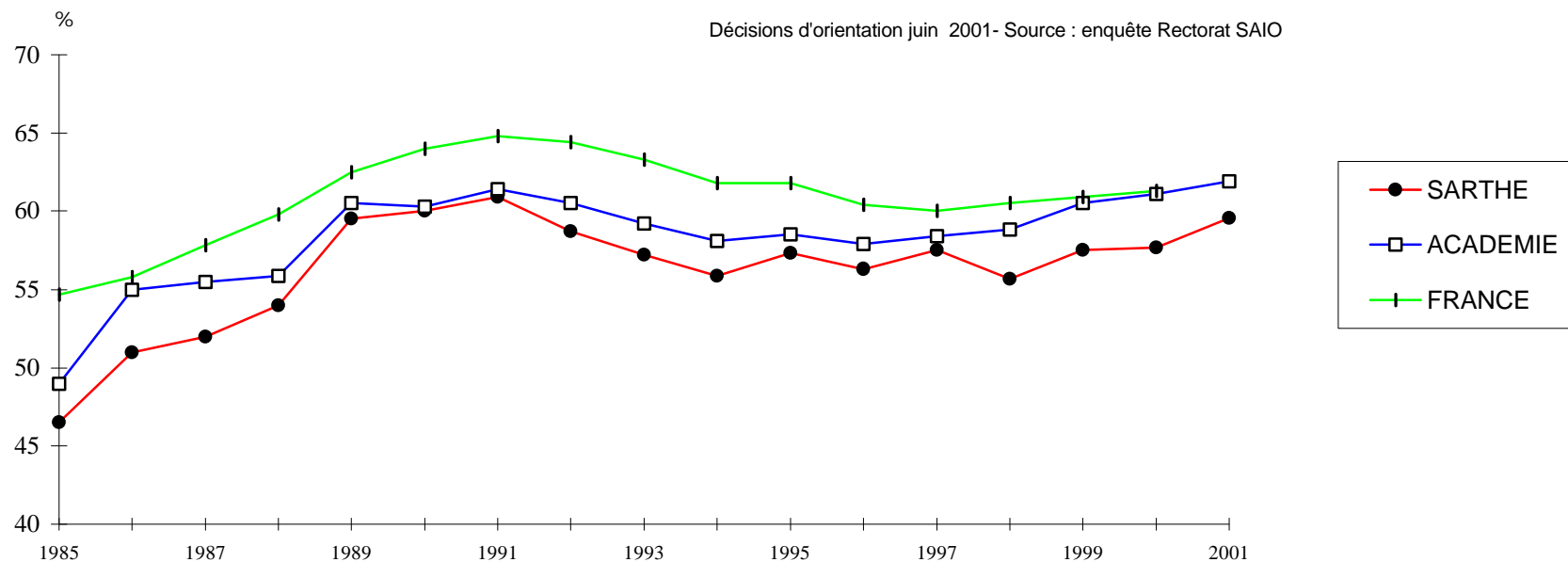
L'ESSENTIEL

1. Hausse du passage en 2de générale ou technologique.
2. Baisse de l'orientation en 2de professionnelle. Le niveau atteint en 2001 reste toutefois l'un des plus élevés observés ces 20 dernières années.
3. Le redoublement est le plus faible constaté depuis le début des années 80. Il continue à baisser.

Pour en savoir plus : page 82

APRES LA 3^{EME} GENERALE

Tableau 6 : Evolution du taux de passage 3ème - 2nde générale et technologique (Sarthe, public)



LES TENDANCES

1. La Sarthe se situe, en fin de période, à 2 points 1/2 en dessous de l'académie pour le passage 3ème/2nde générale ou technologique.
2. Sur la totalité des 17 années de la série, la Sarthe est restée à un niveau inférieur à l'académie et à la France.

Pour en savoir plus : pages 82 et suivantes

APRES LA S.E.G.P.A. ET L'E.R.E.A.

Tableau 7 : Evolution des effectifs de SEGPA en Sarthe depuis la rentrée 1990

(source : IA 72 - DESCO)

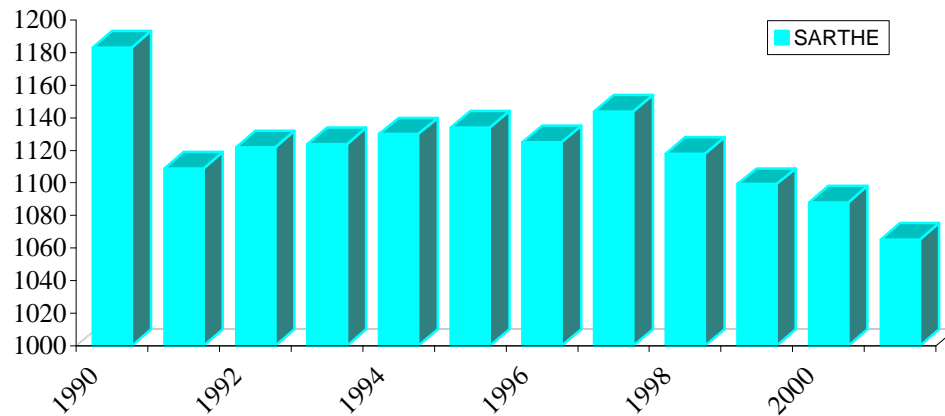
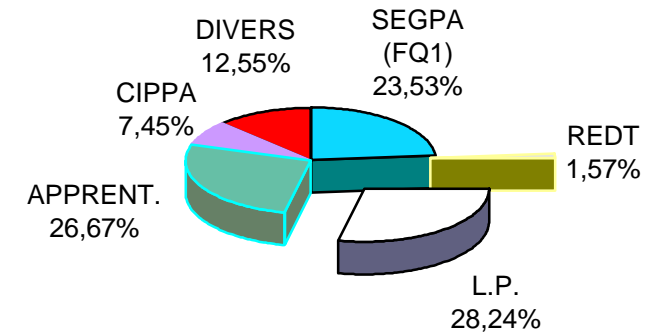


Tableau 8 : Le devenir des jeunes scolarisés en 3^{ème} SEGPA et 3^{ème} EREA en 2000/2001



L'ESSENTIEL

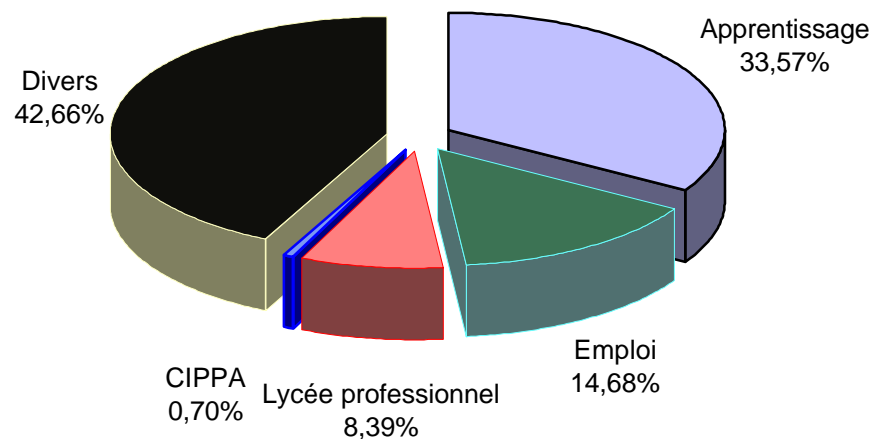
Pour la 1^{ère} fois en Sarthe, l'orientation en LP vers un CAP est l'orientation la plus choisie par les 3^{èmes} SEGPA (28 % du total ; 20 % en 2000 ; 4 % en 1997). La poursuite de l'ouverture de CAP d'insertion en LP aux rentrées 2002 et 2003 permettra d'accroître encore ce résultat très positif.

E.R.E.A. : Etablissement Régional d'Enseignement Adapté.
 S.E.G.P.A : Section d'Enseignement Général et Professionnel Adapté.
 C.I.P.P.A. : Cycle d'Insertion Professionnelle Par Alternance
 FQ1 : Formation qualifiante 1^{ère} année

Pour en savoir plus : pages 97 à 102.

APRES LE C.I.P.P.A.

Tableau 9 : Le devenir des jeunes scolarisés en CIPPA en 2000/2001 - Situation observée au 30/09/2001



Plus d'un jeune sur deux trouve une solution positive après le CIPPA. La situation, 3 mois après leur sortie, des 143 jeunes passés par un CIPPA sarthois, en 2000-2001 (soit en moyenne 20 jeunes par CIPPA) :

- * 1 sur 3 a signé un contrat d'apprentissage (en nette progression)
- * 1 sur 12 est admis(e) en 2de professionnelle ou CAP de LP (1 sur 50 en 1997, 1 sur 14 en 1998).
- * 1 sur 7 a trouvé un emploi (1 sur 10 en 1997 et en 1996).
- * **Plus préoccupant : 51 % des filles et seulement 36 % des garçons sont en situation non stabilisée au moment de l'enquête.**

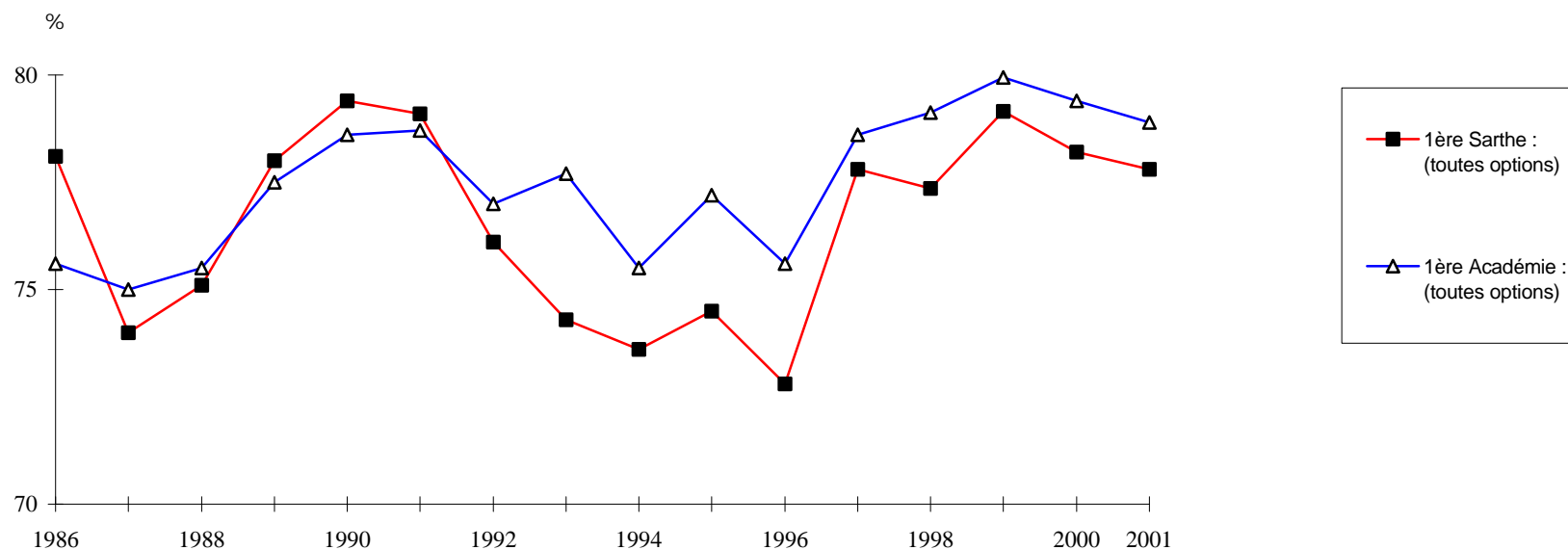
C.I.P.P.A. : Cycle d'Insertion Professionnelle par Alternance

Pour en savoir plus : tableaux pages 84 et 85.

APRES LA SECONDE GENERALE ET TECHNOLOGIQUE

Tableau 10 : L'orientation après la 2^{de} générale ou technologique. Comparaison Sarthe - Académie.

(Source : décisions d'orientation, juin 2001, enquête Rectorat - SAIO)



ON NOTERA

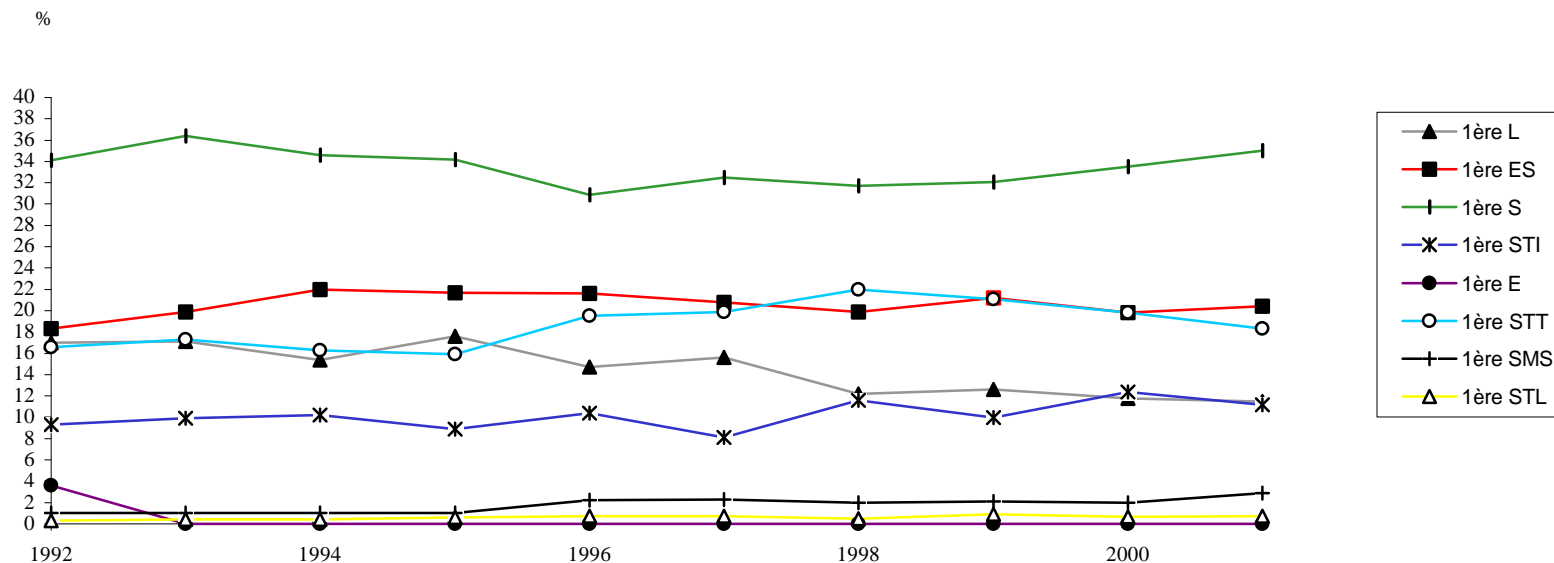
1. Le tassement du passage en 1ère et une légère hausse du redoublement en fin de période. Le passage en 1ère est, en Sarthe, à un niveau légèrement inférieur à l'académie.
2. Les écarts entre les lycées (16 points de variation entre le mini et le maxi observés pour le passage en 1ère ; 13 points pour le redoublement).

3. La hausse de l'orientation en 2de professionnelle (1 élève sur 18 en 2001 ; 1 élève sur 23 en 2000).

Pour en savoir plus : pages 130 et suivantes

APRES LA SECONDE GENERALE OU TECHNOLOGIQUE

Tableau 11 : Evolution des effectifs de 1ère par série. Part de chaque série/total des 1ères.
(Sarthe, lycées publics, à l'exception des 1ères d'adaptation)



Evolution des effectifs de 1ère par série, de 1996/97 à 2001/2002. Part de chaque série/total des 1ères (Sarthe Lycées publics).

LES TENDANCES

- (1) La filière littéraire continue à chuter en fin de période
- (2) Les filles représentent en 2001-2002 :
100 % des 1ères SMS
85 % des 1ères L ; 70 % des 1ères ES
67 % des 1ères STT
68 % des 1ères STL
47 % des 1ères S
9,7 % des S option technologie industrielle,
et seulement 4 % des 1ères STI

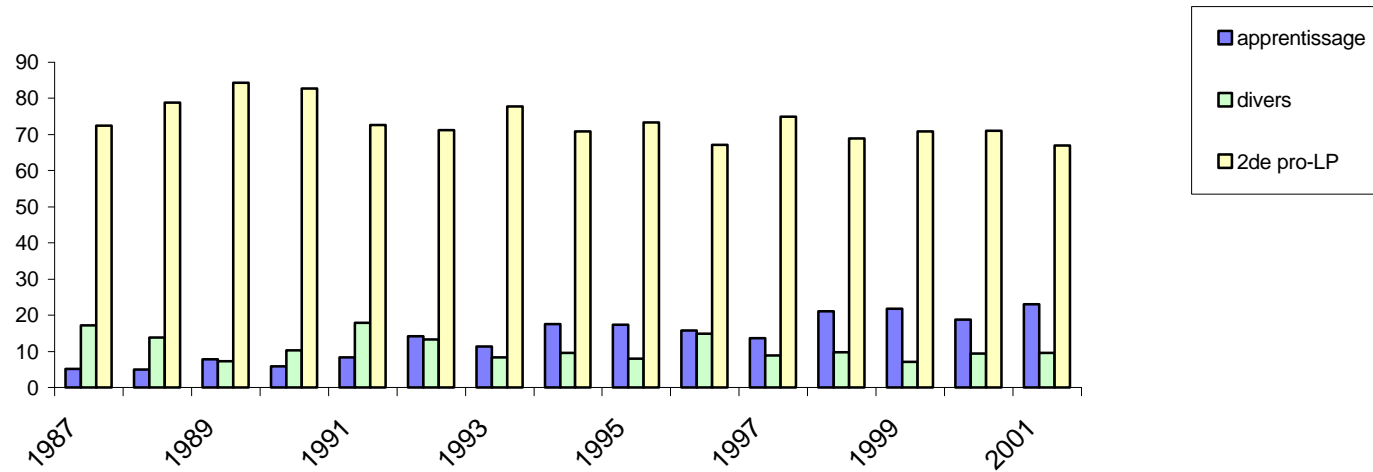
	1ère ES		1ère L		1ère S		1ère SMS		1ère STI		1ère STL		1ère STT		Total 1ères	
1996/1997	680 (470)	21,6	462 (377)	14,7	971 (424)	30,9	69 (67)	2,2	328 (18)	10,4	23 (10)	0,7	613 (412)	19,5	3146 (1778)	100,0
1997/1998	582 (392)	20,8	438 (371)	15,6	911 (407)	32,5	64 (64)	2,3	227 (4)	8,1	21 (13)	0,7	558 (354)	19,9	2801 (1605)	100,0
1998/1999	624 (391)	19,9	383 (320)	12,2	993 (450)	31,7	64 (63)	2,0	363 (12)	11,6	16 (11)	0,5	689 (455)	22,0	3132 (1702)	100,0
1999/2000	606 (431)	21,2	359 (302)	12,6	916 (421)	32,1	59 (59)	2,1	287 (3)	10,0	25 (15)	0,9	605 (388)	21,1	2857 (1619)	100,0
2000/2001	596 (433)	19,8	353 (294)	11,7	1006 (479)	33,5	59 (59)	2,0	372 (5)	12,4	21 (16)	0,7	596 (393)	19,8	3003 (1679)	100,0
2001/2002	600 (418)	20,4	339 (288)	11,5	1026 (485)	35,0	84 (84)	2,9	328 (14)	11,2	22 (15)	0,7	538 (360)	18,3	2937 (1664)	100,0

Nombre de Filles, entre parenthèses

Les filles représentent 57 % du total des élèves scolarisés en 1^{ère} des lycées généraux et technologiques.

APRES LA 3^{EME} TECHNOLOGIQUE

Tableau 12 : L'orientation après la 3^{ème} technologique. Sarthe, Lycées professionnels publics.



EN BREF

Seulement 67 % des élèves de 3^{ème} technologique poursuivent leur scolarité en lycée professionnel (2^{de} pro - CAP). Les écarts restent extrêmement importants entre les établissements (36 points d'écart entre le maxi et le mini observés).

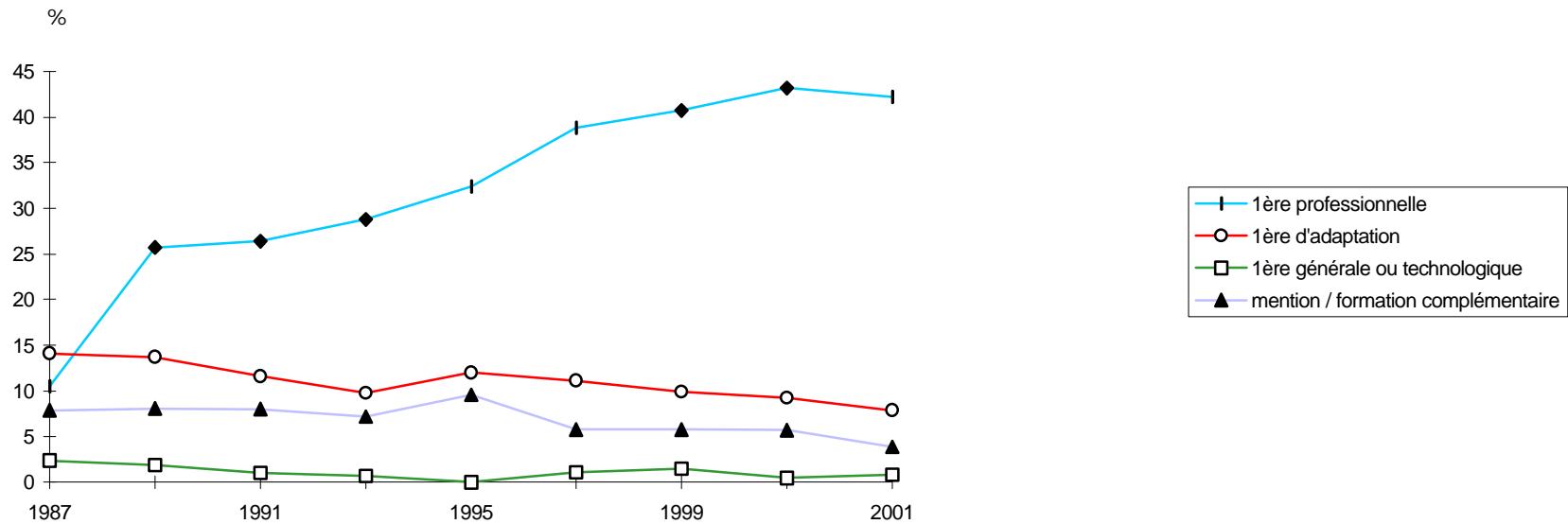
Près d'un élève de 3^{ème} technologique sur 4 entre en apprentissage. Ce chiffre est le plus élevé depuis 15 ans. Il continue de croître.

Rentrée scolaire	2de pro / CAP		2de géné ou techno		Apprent.		Redt		Divers		Total	
1987	42	72,4			3	5,2	3	5,2	10	17,2	58	100 %
1989	442	84,3			41	7,8	3	0,6	38	7,3	524	100 %
1991	374	72,6	5	1,0	43	8,3	1	0,2	92	17,9	515	100 %
1993	415	77,7	3	0,6	61	11,4	10	1,9	45	8,4	534	100 %
1995	347	73,4			82	17,3	6	1,3	38	8,0	473	100 %
1997	363	75,0	3	0,6	66	13,6	9	1,9	43	8,9	484	100 %
1999	241	70,8			74	21,8	1	0,3	24	7,1	340	100 %
2001	195	67,0			67	23,0	1	0,3	28	9,6	291	100 %

Pour aller plus loin : tableau pages 110 et 111.

APRES LE B.E.P.

Tableau 13 : Poursuite de scolarité des élèves de terminales BEP. Sarthe, L.P. publics



LES TENDANCES

1. Pour la 1^{ère} fois depuis 1987, baisse de la poursuite de scolarité : 55 % des terminales BEP de l'année précédente poursuivent en première ou en MC/FC (35 % en 1987, 67 % en 2000).
2. La poursuite de scolarité profite davantage aux BEP agricoles (62 % contre 55 % en 2000), tertiaires (59 %, contre 65 % en 2000) qu'industriels (54 %, contre 55 % en 2000) et qu'à ceux du BTP (43 %, contre 51 % en 2000)
3. Rapporté aux titulaires du BEP, le taux effectif de poursuite de scolarité en 1^{ère} ou FC/MC s'établit en moyenne autour de 69 % (75 % en 2000).

Les chiffres (Sarthe public)

Rentrée scolaire	MC/FC (*)		1ère Pro.		1ère Adapt.		1ère géné. ou techno.		Redoublement		Apprentissage		Emploi - Stage		Autre		Total	
1987	99	7,9	132	10,5	178	14,1	30	2,4	105	8,3	3	0,2			14	56,6	1261	100,0
1989	103	8,1	327	25,7	174	13,7	24	1,9	48	3,8	16	1,2			596	45,6	1272	100,0
1991	115	8,0	379	26,4	167	11,6	14	1,0	125	8,7	4	0,2	238	16,6	395	27,5	1437	100,0
1993	121	7,2	481	28,8	163	9,8		0,7	163	9,8	16	1,0	107	6,4	606	36,3	1669	100,0
1995	154	9,6	519	32,4	192	12,0			126	7,9	36	2,3	92	5,7	481	30,1	1600	100,0
1997	94	5,8	632	38,8	180	11,1	18	1,1	131	8,1	47	2,9	108	6,6	417	25,6	1627	100,0
1999	94	5,8	655	40,7	159	9,9	25	1,5	87	5,4	48	3,0	183	11,4	359	22,3	1610	100,0
2000	88	5,7	665	43,2	142	9,2	7	0,5	83	5,4	78	5,1	234	15,2	242	15,7	1539	100,0
2001	57	3,9	615	42,2	116	8,0	12	0,8	81	5,6	113	7,7	197	13,5	267	18,3	1458	100,0

Pour en savoir plus : pages 116 et suivantes

(*) MC/FC : Mention ou Formation Complémentaire en 1 an.

L'ENTREE AU LYCEE PROFESSIONNEL

Tableau 14 : 4^{ème} technologique - 3^{ème} technologique - 3^{ème} à vocation professionnelle - 3^{ème} d'insertion

- Commission d'affectation du 7/06/2001 -

Formation	Etablissement	Capacité	Vœu 1	Tous vœux	Taux de pression	Affectés au 7/06/01	Places Vacantes au 7/06/01
4ème technologique	L.P. Chappe, Arnage	24	63	63	2,6	24	0
	<i>sous-total 4ème technologique</i>	24	63	63	2,6	24	0
3ème technologique	L.P. Leclerc, Château-du-Loir	24	42	52	1,8	24	0
	L.P. Garnier, La Ferté-Bernard	24	28	39	1,2	24	0
	L.P. Ampère, La Flèche	48	49	61	1,0	48	0
	L.P. Funay, Le Mans	48	39	67	0,8	48	0
	L.P. Washington, Le Mans	24	48	73	2,0	24	0
	L.P. Mamers	26	30	36	1,2	26	0
	L.P. Cros, Sablé-sur-Sarthe	24	33	43	1,4	24	0
	<i>sous-total 3ème technologique</i>	218	269	371	1,2	218	0
3ème à vocation professionnelle	L.P. Chappe, Arnage	24	42	65	1,8	24	0
	L.P. Ampère, La Flèche	24	36	52	1,5	24	0
	L.P. Mamers	22	35	43	1,6	22	0
	<i>sous-total 3ème à vocation pro.</i>	70	113	160	1,6	70	0
3ème d'insertion	Clg. Maroc-Huchepie, Le Mans	15	24	26	1,6	15	0
	Clg. Reverdy, Sablé-sur-Sarthe	15	26	32	1,7	15	0
	<i>sous-total 3èmes d'insertion</i>	30	50	58	1,7	30	0
<i>Total général</i>		342	495	652	1,4	342	0

Taux de pression : vœu 1 / capacité d'accueil

COMMISSION D'AFFECTATION EN 2DE PROFESSIONNELLE - CAP

COMMISSION D'AFFECTATION DU 15/06/2001

-TABLEAU 1-

SPECIALITES / ETABLISSEMENTS	CAPACITE REELLE (1)	CAPACITE THEORIQUE (2)	CANDIDATS TOUS VOEUX	CANDIDATS VOEU 1	% PRESSION (3)	ADMIS AU 15/06/01	PLACES VACANTES AU 20/06/01
CAP construction béton armé Funay Le Mans	12	22	26	17	1,42	19	3
CAP sellerie générale Funay Le Mans	12	15	28	17	1,42	15	0
CAP agent polyvalent de restauration Leclerc Château	12	15	41	30	2,50	12	0
CAP agent polyvalent de restauration Rondeau St Calais	12	12	26	15	1,25	14	0
CAP serrurerie métallerie Chappe Arnage	12	12	31	18	1,50	12	0
CAP maintenance hygiène des locaux Boucher Le Mans	12	13	35	15	1,25	12	0
CAP prothésiste dentaire Washington Le Mans	24	28	22	16	0,67	23	1
CAP ébéniste Mamers	15	18	18	7	0,47	10	8
BEP construction topographie Funay Le Mans	30	40	43	31	1,03	33	6
BEP finition Funay Le Mans	15	20	46	21	1,4	20	7
BEP équipements techniques énergie Funay Le Mans	30	45	50	28	0,93	31	9
BEP métaux, verre et matériaux synthèse Funay Le Mans	15	20	34	13	0,91	15	0
BEP bois matériaux associés Leclerc Château du Loir	12	12	25	11	0,92	12	0
BEP bois matériaux associés Funay Le Mans	36	36	78	47	1,31	43	0
BEP bois matériaux associés Mamers	12	12	37	19	1,58	14	0
BEP bois matériaux associés B1Cros Sablé	24	28	50	32	1,33	28	0
TOTAL BEP bois	84	88	190	109	1,30	97	0
BEP outillages Garnier La Ferté-Bd	15	15	30	13	0,87	15	0
BEP outillages Le Mans Sud	24	28	73	20	0,83	30	0
TOTAL BEP outillages	39	43	103	33	0,85	45	0
BEP structures métalliques Chappe Arnage	30	56	44	20	0,67	25	11
BEP structures métalliques Leclerc Château du Loir	12	15	15	9	0,75	9	3
TOTAL BEP structures métalliques	42	71	59	29	0,69	34	14
BEP carrosserie Le Mans Sud	20	20	99	38	1,90	25	0
BEP MVA dominante cycles, moto. Leclerc Château	10	10	90	48	4,80	10	0
BEP MVA dominante voitures particul. Garnier La Ferté-Bd	20	20	67	22	1,10	24	0
BEP MVA dominante voitures particul. Le Mans Sud	60	60	221	136	2,27	62	0
BEP MVA dominante véhicules industriels Rondeau St-Calais	20	20	52	22	1,10	29	0
TOTAL BEP maintenance des véhicules automobiles	110	110	430	228	2,07	125	0
BEP agent mainten. matér. parcs et jardins Leclerc Château	10	12	19	10	1,00	12	1

(1) capacité réelle : prévisions de structures, Rectorat-DESCO, rentrée 2001

(2) capacité théorique : nombre incluant la "sur affectation"

(3) taux de pression = TOTAL V1/CAPACITE REELLE

source : Inspection académique Sarthe, len-io, novembre 2001

COMMISSION D'AFFECTATION EN 2DE PROFESSIONNELLE ET CAP

-TABLEAU 2-

SPECIALITES / ETABLISSEMENTS	CAPACITE REELLE (1)	CAPACITE THEORIQUE (2)	CANDIDATS TOUS VOEUX	CANDIDATS VOEU 1	% PRESSION (3)	ADMIS AU 15/06/01	PLACES VACANTES AU 20/06/01
BEP productique mécanique Garnier La Ferté-Bd	24	24	43	18	0,75	24	0
BEP productique mécanique Ampère La Flèche	36	42	59	33	0,92	39	6
BEP productique mécanique Washington Le Mans	48	56	94	38	0,79	56	0
BEP productique mécanique Mamers	15	18	17	11	0,73	12	5
BEP productique mécanique Cros Sablé	12	13	25	10	0,83	11	2
TOTAL BEP productique mécanique	135	153	238	110	0,81	142	13
BEP mise en oeuvre des matériaux Le Mans Sud	24	27	65	40	1,67	26	0
BEP maintenance syst. méca. autom. Chappe Arnage	36	41	48	16	0,44	20	21
BEP maintenance syst. méca. autom. Leclerc Château	24	30	28	9	0,38	14	10
BEP maintenance syst. méca. autom. Cros Sablé	24	27	39	15	0,63	20	4
TOTAL BEP maintenance systèmes méca. autom.	84	98	115	40	0,48	54	35
BEP électrotechnique Chappe Arnage	24	33	76	34	1,42	33	0
BEP électrotechnique Garnier La Ferté-Bd	24	24	56	35	1,46	21	0
BEP électrotechnique Ampère La Flèche	36	42	101	50	1,39	42	0
BEP électrotechnique Cros Sablé	12	12	32	10	0,83	12	0
TOTAL BEP électrotechnique	96	111	265	129	1,34	108	0
BEP électronique Ampère La Flèche	24	36	75	16	0,67	32	3
BEP électronique Washington Le Mans	24	26	101	52	2,17	26	0
TOTAL BEP électronique	48	62	176	68	1,42	58	3
BEP ICEF électroménager Ampère La Flèche	12	15	21	9	0,75	12	2
BEP métiers mode, dominante sellerie gén. Funay Le Mans	12	18	9	4	0,33	8	6
BEP métiers mode, dominante entretien articles Boucher LM	48	55	65	32	0,67	53	0
TOTAL BEP métiers de la mode et industries connexes	60	73	74	36	0,60	61	6
BEP hôtellerie restauration Boucher Le Mans	72	72	162	128	1,78	76	0
BEP métiers secrétariat Leclerc Château du Loir	16	20	30	8	0,50	17	3
BEP métiers secrétariat Garnier La Ferté-Bd	24	24	56	36	1,50	24	0
BEP métiers secrétariat Ampère La Flèche	32	38	63	39	1,22	38	0
BEP métiers secrétariat Le Mans Sud	32	35	87	35	1,09	38	0
BEP métiers secrétariat Washington Le Mans	32	36	114	50	1,56	36	0
BEP métiers secrétariat Mamers	16	18	31	8	0,50	17	1
BEP métiers secrétariat Cros Sablé	32	34	80	22	0,69	32	0
TOTAL BEP métiers du secrétariat	184	205	461	198	1,08	202	4

source : Inspection académique Sarthe, ien-io, novembre 2001

COMMISSION D'AFFECTATION EN 2DE PROFESSIONNELLE/CAP

-TABLEAU 3-

SPECIALITES / ETABLISSEMENTS	CAPACITE REELLE (1)	CAPACITE THEORIQUE (2)	CANDIDATS TOUS VOEUX	CANDIDATS VOEU 1	% PRESSION (3)	ADMIS AU 15/06/01	PLACES VACANTES AU 20/06/01
BEP métiers comptabilité Leclerc Château du Loir	24	30	24	9	0,38	14	4
BEP métiers comptabilité Garnier La Ferté-Bd	24	24	37	13	0,54	23	1
BEP métiers comptabilité Ampère La Flèche	32	38	26	6	0,21	7	18
BEP métiers comptabilité Le Mans Sud	32	35	85	20	0,63	35	0
BEP métiers comptabilité Washington Le Mans	32	36	76	40	1,25	36	0
BEP métiers comptabilité Mamers	16	18	32	13	0,81	15	3
BEP métiers comptabilité Cros Sablé	32	34	39	15	0,47	22	10
TOTAL BEP métiers de la comptabilité	192	215	319	116	0,60	152	36
BEP vente action marchande Leclerc Château du Loir	32	32	121	52	1,63	32	0
BEP vente action marchande Le Mans Sud	35	35	318	196	5,60	38	0
BEP vente action marchande Mamers	32	32	82	46	1,44	35	0
BEP vente action marchande Cros Sablé	28	28	153	76	2,71	28	0
TOTAL BEP vente action marchande	127	127	674	370	2,91	133	0
BEP carrières sanitaires et sociales Boucher Le Mans	35	35	201	130	3,71	30	0
BEP carrières sanitaires et sociales Château du Loir	30	30	138	67	2,23	30	0
TOTAL BEP carrières sanitaires et sociales	65	65	339	197	3,03	60	0
BEP bioservices M.H.L. Boucher Le Mans	15	24	28	12	0,8	23	1
BEP logistique et commercialisation Rondeau St-Calais	24	29	35	19	0,79	24	5
BEP conduite et serv. transp. rout. Rondeau St Calais	24	27	78	45	1,88	28	0
TOTAL 2de pro + CAP éducation nationale, juin 2001	1668	1910	4357	2201	1,32	1713	147
BEPA agroéquipements Rouillon	25	25	24	12	0,48	17	0
BEPA conduite productions agricoles Rouillon	30	33	35	26	0,87	30	0
BEPA services : vente de produits frais Brette	32	32	64	29	0,91	33	0
BEPA aménagement espace, travaux paysagers Brette	36	36	16	13	0,36	16	1
BEPA services aux personnes Brette	35	35	77	28	0,80	36	0
TOTAL 2de pro BEPA agricoles (public) juin 2001	158	161	216	108	0,68	132	1
TOTAL GENERAL 2de pro + CAP, éducation nationale + agriculture, public, juin 2001	1826	2071	4573	2309	1,26	1886	149
TOTAL GENERAL 2de pro + CAP, éducation nationale + agriculture, public, juin 2000	1834	2143	4691	2359	1,29	1745	186

source : Inspection académique Sarthe, ien-io, novembre 2001

COMMISSIONS D'APPEL

Sarthe, enseignement public.

	6ème	5 ème	4 ème	3 ème	2 de	1 ère	Total
Nombre de demandes							
1990		112		132	258	217	719
1993		59		43	217	275	594
1994		36		56	163	-	255
1997	48	37		36	106		227
1998	29	-		41	93	-	163
1999	12	-	24	44	87	-	167
2000	36	-	19	45	62	-	162
2001	22	-	12	57	78	-	169
Nombre et % satisfaction							
1990		66 58,9		76 57,6	138 53,5	126 58,1	406 56,5
1993		28 47,5		19 44,2	98 45,2	166 60,4	311 52,3
1994		16 44,4		35 62,5	87 53,4	- -	138 54,1
1997	30 62,5	17 45,9		22 61,1	51 48,1	- -	120 52,8
1998	21 72,4	- -		24 58,5	48 51,6	- -	93 57,1
1999	7 58,3	- -	17 70,8	29 65,9	48 55,1	- -	101 60,5
2000	23 63,9	- -	14 73,7	25 55,5	32 51,6	- -	94 58,0
2001	14 63,6	- -	6 50,0	32 56,1	30 38,5	- -	82 48,5

Taux d'appel :

2de	2,39%
Troisième	1,25%
Quatrième	1,22%
Sixième	0,40%
Total Sarthe	0,90%

Déf. Taux d'appel :

Nombre de cas d'appel par niveau

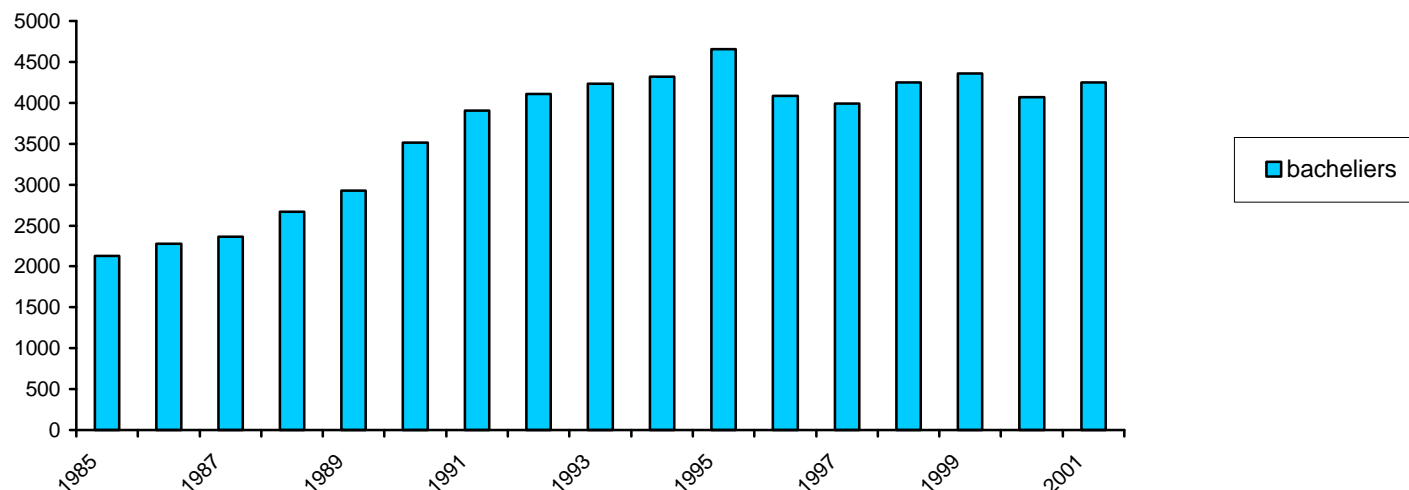
Effectif d'élèves scolarisés au niveau n.

De 1988 à 1998, la baisse des demandes a été constante. Depuis 1998, le nombre total d'appels est stabilisé.

En moyenne, environ 48% des décisions d'appel sont favorables à la famille (juin 2001)

LES BACHELIERS EN SARTHE

Tableau 19 : Evolution des effectifs des bacheliers en Sarthe depuis juillet 1985
(public + privé + enseignement agricole, toutes séries cumulées, générales, technologiques, professionnelles)



LES CHIFFRES

	Nombre de bacheliers généraux, techno, pro, BT	
1985	2129	
1988	2665	(66) (1)
1990	3513	(336)
1992	4106	(456)
1994	4316	(603)
1996	4083	(668)
1998	4250	(769)
1999	4357	(786)
2000	4068	(864)
2001	4251	(893)

LA TENDANCE

1. **Le nombre de bacheliers a doublé en Sarthe dans la décennie 1985-1994. Il ne progresse plus depuis lors.**
2. **Les baccalauréats professionnels concernent 21 % du total des baccalauréats obtenus en Sarthe en 2001 (2,5 % en 1988, 10 % en 1993, 14% en 1994). Leur part dans le total des baccalauréats ne cesse de croître.**

1. entre parenthèses : nombre de bacheliers professionnels de l'année (source : Rectorat Nantes, DIVEC).

COLLÈGES

6 ÈME

Tableau 20 : Evolution de l'orientation après la 6ème depuis 1986 - Sarthe - Enseignement public

Rentrée scolaire	Passage en 5ème		Redoublement		Divers		Total	
1986	6118	82,69%	913	12,34%	368	4,97%	7399	100,00%
1987	5638	83,13%	817	12,05%	327	4,82%	6782	100,00%
1988	5575	86,58%	682	10,59%	182	2,83%	6439	100,00%
1989	5639	91,90%	387	6,31%	110	1,79%	6136	100,00%
1990	5535	92,62%	369	6,17%	72	1,20%	5976	100,00%
1991	5529	92,99%	365	6,14%	52	0,87%	5946	100,00%
1992	5713	92,58%	427	6,92%	31	0,50%	6171	100,00%
1993	5628	90,91%	519	8,38%	44	0,71%	6191	100,00%
1994	5392	88,68%	643	10,58%	45	0,74%	6080	100,00%
1995	5255	89,65%	558	9,52%	49	0,84%	5862	100,00%
1996	5148	89,19%	574	9,94%	50	0,87%	5772	100,00%
1997	5064	86,65%	689	11,79%	91	1,56%	5844	100,00%
1998	5088	87,72%	656	11,31%	56	0,97%	5800	100,00%
1999	5226	88,94%	618	10,52%	32	0,54%	5876	100,00%
2000	5279	90,75%	498	8,56%	40	0,69%	5817	100,00%
2001	5018	90,50%	497	8,96%	30	0,54%	5545	100,00%

En fin de période, le taux de passage en 5ème est stable autour de 90 %. Le redoublement de 6ème a tendance à reprendre légèrement. Le redoublement de 6ème concerne beaucoup plus les garçons que les filles. Il peut même dans certains établissements, friser voire dépasser 15 % du total des élèves.

Tableau 21 : 6ème (GARÇONS)

Affectation à la rentrée 2001

Bassin	Passage en 5ème	Redoublement	Divers	TOTAL
Bassin du Mans	1307 87,72%	170 11,41%	13 0,87%	1490 100%
Bassin Sarthe Nord	535 88,43%	68 11,24%	2 0,33%	605 100%
Bassin Sarthe Sud	625 88,28%	72 10,17%	11 1,55%	708 100%
TOTAL SARTHE	2467 88,01%	310 11,06%	26 0,93%	2803 100%

Tableau 22 : 6ème (FILLES)

Affectation à la rentrée 2001

Bassin	Passage en 5ème	Redoublement	Divers	TOTAL
Bassin du Mans	1356 93,84%	86 5,95%	3 0,21%	1445 100%
Bassin Sarthe Nord	533 92,70%	41 7,13%	1 0,17%	575 100%
Bassin Sarthe Sud	662 91,69%	60 8,31%	0,00%	722 100%
TOTAL SARTHE	2551 93,03%	187 6,82%	4 0,15%	2742 100%

Tableau 23 : 6ème (GARÇONS + FILLES)

Affectation à la rentrée 2001

Bassin	Passage en 5ème	Redoublement	Divers	TOTAL
Bassin du Mans	2663 90,73%	256 8,72%	16 0,55%	2935 100%
Bassin Sarthe Nord	1068 90,51%	109 9,24%	3 0,25%	1180 100%
Bassin Sarthe Sud	1287 90,00%	132 9,23%	11 0,77%	1430 100%
TOTAL SARTHE	5018 90,50%	497 8,96%	30 0,54%	5545 100%

Tableau 24 : 6ème (GARÇONS)

BASSIN DU MANS - Affectation à la rentrée 2001

Etablissement	Passage 5ème	Redoublement	Divers	Total
ALLONNES Kennedy	65 94,20%	4 5,80%	0,00%	69 100%
ALLONNES Le Marin	29 72,50%	10 25,00%	1 2,50%	40 100%
ARNAGE Lefeuvre	43 93,48%	2 4,35%	1 2,17%	46 100%
BALLON Cassin	37 86,05%	4 9,30%	2 4,65%	43 100%
CHAMPAGNE Wright	27 75,00%	8 22,22%	1 2,78%	36 100%
CHANGE Peletier	28 93,33%	2 6,67%	0,00%	30 100%
COULAINES Cocteau	91 93,81%	6 6,19%	0,00%	97 100%
ECOMMOY Musset	73 87,95%	10 12,05%	0,00%	83 100%
LA SUZE Trouvé	63 79,75%	15 18,99%	1 1,27%	79 100%
LE MANS Berthelot	81 89,01%	9 9,89%	1 1,10%	91 100%
LE MANS Camus	39 90,70%	4 9,30%	0,00%	43 100%
LE MANS Fournier	30 81,08%	6 16,22%	1 2,70%	37 100%
LE MANS La	52 89,66%	6 10,34%	0,00%	58 100%
LE MANS Le Plateau	30 96,77%	1 3,23%	0,00%	31 100%
LE MANS Le	27 100,00%	0,00%	0,00%	27 100%
LE MANS L'Epine	52 98,11%	1 1,89%	0,00%	53 100%
LE MANS Les	24 75,00%	8 25,00%	0,00%	32 100%
LE MANS Maroc	39 81,25%	8 16,67%	1 2,08%	48 100%
LE MANS Paré	52 89,66%	6 10,34%	0,00%	58 100%
LE MANS Val	37 90,24%	4 9,76%	0,00%	41 100%
LE MANS Vauguyon	24 82,76%	5 17,24%	0,00%	29 100%
LE MANS Vercel	49 84,48%	9 15,52%	0,00%	58 100%
LE MANS Vieux	58 92,06%	4 6,35%	1 1,59%	63 100%
LE MANS Villaret	58 89,23%	7 10,77%	0,00%	65 100%
MULSANNE Bollée	43 74,14%	12 20,69%	3 5,17%	58 100%
PARIGNE Cordelet	67 90,54%	7 9,46%	0,00%	74 100%
SAINTE JAMME	38 90,48%	4 9,52%	0,00%	42 100%
YVRE L'EVEQUE	51 86,44%	8 13,56%	0,00%	59 100%
TOTAL BASSIN DU	1307 87,72%	170 11,41%	13 0,87%	1490 100%

Tableau 25 : 6ème (FILLES)

BASSIN DU MANS - Affectation à la rentrée 2001

Etablissement	Passage 5ème	Redoublement	Divers	Total
ALLONNES Kennedy	61 89,71%	7 10,29%	0,00%	68 100%
ALLONNES Le Marin	52 98,11%	1 1,89%	0,00%	53 100%
ARNAGE Lefeuvre	44 100,00%	0,00%	0,00%	44 100%
BALLON Cassin	32 82,05%	7 17,95%	0,00%	39 100%
CHAMPAGNE Wright	34 80,95%	8 19,05%	0,00%	42 100%
CHANGE Peletier	39 100,00%	0,00%	0,00%	39 100%
COULAINES Cocteau	63 92,65%	5 7,35%	0,00%	68 100%
ECOMMOY Musset	82 94,25%	5 5,75%	0,00%	87 100%
LA SUZE Trouvé	73 96,05%	2 2,63%	1 1,32%	76 100%
LE MANS Berthelot	90 95,74%	4 4,26%	0,00%	94 100%
LE MANS Camus	37 97,37%	1 2,63%	0,00%	38 100%
LE MANS Fournier	41 95,35%	2 4,65%	0,00%	43 100%
LE MANS La	50 90,91%	5 9,09%	0,00%	55 100%
LE MANS Le Plateau	32 96,97%	1 3,03%	0,00%	33 100%
LE MANS Le	25 100,00%	0,00%	0,00%	25 100%
LE MANS L'Epine	55 100,00%	0,00%	0,00%	55 100%
LE MANS Les	44 97,78%	1 2,22%	0,00%	45 100%
LE MANS Maroc	36 87,80%	5 12,20%	0,00%	41 100%
LE MANS Paré	54 90,00%	6 10,00%	0,00%	60 100%
LE MANS Val	26 89,66%	3 10,34%	0,00%	29 100%
LE MANS Vauguyon	26 86,67%	4 13,33%	0,00%	30 100%
LE MANS Vercel	44 97,78%	1 2,22%	0,00%	45 100%
LE MANS Vieux	65 94,20%	4 5,80%	0,00%	69 100%
LE MANS Villaret	62 93,94%	4 6,06%	0,00%	66 100%
MULSANNE Bollée	44 95,65%	0,00%	2 4,35%	46 100%
PARIGNE Cordelet	52 94,55%	3 5,45%	0,00%	55 100%
SAINTE JAMME	48 90,57%	5 9,43%	0,00%	53 100%
YVRE L'EVEQUE	45 95,74%	2 4,26%	0,00%	47 100%
TOTAL BASSIN DU	1356 93,84%	86 5,95%	3 0,21%	1445 100%

Tableau 26 : 6ème (GARÇONS + FILLES)
BASSIN DU MANS - Affectation à la rentrée 2001

Etablissement	Passage 5ème	Redoublement	Divers	Total
ALLONNES Kennedy	126 91,97%	11 8,03%	0,00%	137 100%
ALLONNES Le Marin	81 87,10%	11 11,83%	1 1,08%	93 100%
ARNAGE Lefevre	87 96,67%	2 2,22%	1 1,11%	90 100%
BALLON Cassin	69 84,15%	11 13,41%	2 2,44%	82 100%
CHAMPAGNE Wright	61 78,21%	16 20,51%	1 1,28%	78 100%
CHANGE Peletier	67 97,10%	2 2,90%	0,00%	69 100%
COULAINES Cocteau	154 93,33%	11 6,67%	0,00%	165 100%
ECOMMOY Musset	155 91,18%	15 8,82%	0,00%	170 100%
LA SUZE Trouvé Chauvel	136 87,74%	17 10,97%	2 1,29%	155 100%
LE MANS Berthelot	171 92,43%	13 7,03%	1 0,54%	185 100%
LE MANS Camus	76 93,83%	5 6,17%	0,00%	81 100%
LE MANS Fournier	71 88,75%	8 10,00%	1 1,25%	80 100%
LE MANS La Madeleine	102 90,27%	11 9,73%	0,00%	113 100%
LE MANS Le Plateau	62 96,88%	2 3,13%	0,00%	64 100%
LE MANS Le Ronceray	52 100,00%	0,00%	0,00%	52 100%
LE MANS L'Epine	107 99,07%	1 0,93%	0,00%	108 100%
LE MANS Les Sources	68 88,31%	9 11,69%	0,00%	77 100%
LE MANS Maroc	75 84,27%	13 14,61%	1 1,12%	89 100%
LE MANS Paré	106 89,83%	12 10,17%	0,00%	118 100%
LE MANS Val d'Huisne	63 90,00%	7 10,00%	0,00%	70 100%
LE MANS Vauguyon	50 84,75%	9 15,25%	0,00%	59 100%
LE MANS Vercel	93 90,29%	10 9,71%	0,00%	103 100%
LE MANS Vieux Colombier	123 93,18%	8 6,06%	1 0,76%	132 100%
LE MANS Villaret	120 91,60%	11 8,40%	0,00%	131 100%
MULSANNE Bollée	87 83,65%	12 11,54%	5 4,81%	104 100%
PARIGNE Cordelet	119 92,25%	10 7,75%	0,00%	129 100%
SAINTE JAMME Rostand	86 90,53%	9 9,47%	0,00%	95 100%
YVRE L'EVEQUE Pasteur	96 90,57%	10 9,43%	0,00%	106 100%
TOTAL BASSIN DU MANS	2663 90,73%	256 8,72%	16 0,55%	2935 100%

Tableau 27 : 6ème (GARÇONS)
BASSIN SARTHE NORD - Affectation à la rentrée 2001

Etablissement	Passage 5ème	Redoublemen	Divers	Total
ANCINNES <i>Normandie Maine</i>	27 81,82%	6 18,18%	0,00%	33 100%
BEAUMONT <i>Le Joncheray</i>	32 96,97%	1 3,03%	0,00%	33 100%
BESSE <i>Courtanvaux</i>	25 92,59%	1 3,70%	1 3,70%	27 100%
BONNETABLE <i>La Foresterie</i>	52 81,25%	12 18,75%	0,00%	64 100%
BOULOIRE <i>G. Apollinaire</i>	30 90,91%	3 9,09%	0,00%	33 100%
CONNERRE <i>F. Grudé</i>	47 82,46%	9 15,79%	1 1,75%	57 100%
FRESNAY <i>L. Delibes</i>	24 88,89%	3 11,11%	0,00%	27 100%
LA FERTE-B. <i>Val d'Huisne</i>	74 90,24%	8 9,76%	0,00%	82 100%
MAMERS <i>A. Mauboussin</i>	62 95,38%	3 4,62%	0,00%	65 100%
MAROLLES <i>J. Moulin</i>	18 90,00%	2 10,00%	0,00%	20 100%
MOULINS <i>Les Alpes Mancelles</i>	49 84,48%	9 15,52%	0,00%	58 100%
SAINT-CALAIS <i>J. Ferry</i>	35 92,11%	3 7,89%	0,00%	38 100%
ST-COSME <i>Véron de Forbonnais</i>	32 84,21%	6 15,79%	0,00%	38 100%
VIBRAYE <i>G. Goussault</i>	28 93,33%	2 6,67%	0,00%	30 100%
TOTAL SARTHE NORD	535 88,43%	68 11,24%	2 0,33%	605 100%

Tableau 28 : 6ème (FILLES)
BASSIN SARTHE NORD - Affectation à la rentrée 2001

Etablissement	Passage 5ème	Redoublemen	Divers	Total
ANCINNES <i>Normandie Maine</i>	20 95,24%	1 4,76%	0,00%	21 100%
BEAUMONT <i>Le Joncheray</i>	26 92,86%	2 7,14%	0,00%	28 100%
BESSE <i>Courtanvaux</i>	20 95,24%	1 4,76%	0,00%	21 100%
BONNETABLE <i>La Foresterie</i>	39 86,67%	6 13,33%	0,00%	45 100%
BOULOIRE <i>G. Apollinaire</i>	47 95,92%	2 4,08%	0,00%	49 100%
CONNERRE <i>F. Grudé</i>	66 89,19%	8 10,81%	0,00%	74 100%
FRESNAY <i>L. Delibes</i>	29 93,55%	2 6,45%	0,00%	31 100%
LA FERTE-B. <i>Val d'Huisne</i>	80 94,12%	5 5,88%	0,00%	85 100%
MAMERS <i>A. Mauboussin</i>	51 92,73%	4 7,27%	0,00%	55 100%
MAROLLES <i>J. Moulin</i>	20 90,91%	2 9,09%	0,00%	22 100%
MOULINS <i>Les Alpes Mancelles</i>	38 88,37%	5 11,63%	0,00%	43 100%
SAINT-CALAIS <i>J. Ferry</i>	34 100,00%	0,00%	0,00%	34 100%
ST-COSME <i>Véron de Forbonnais</i>	28 93,33%	2 6,67%	0,00%	30 100%
VIBRAYE <i>G. Goussault</i>	35 94,59%	1 2,70%	1 2,70%	37 100%
TOTAL SARTHE NORD	533 92,70%	41 7,13%	1 0,17%	575 100%

Tableau 29 : 6ème (GARÇONS + FILLES)
BASSIN SARTHE NORD - Affectation à la rentrée 2001

Etablissement	Passage 5ème	Redoublement	Divers	Total
ANCINNES <i>Normandie Maine</i>	47 87,04%	7 12,96%	0,00%	54 100%
BEAUMONT <i>Le Joncheray</i>	58 95,08%	3 4,92%	0,00%	61 100%
BESSE <i>Courtanvaux</i>	45 93,75%	2 4,17%	1 2,08%	48 100%
BONNETABLE <i>La Foresterie</i>	91 83,49%	18 16,51%	0,00%	109 100%
BOULOIRE <i>G. Apollinaire</i>	77 93,90%	5 6,10%	0,00%	82 100%
CONNERRE <i>F. Grudé</i>	113 86,26%	17 12,98%	1 0,76%	131 100%
FRESNAY <i>L. Delibes</i>	53 91,38%	5 8,62%	0,00%	58 100%
LA FERTE-B. <i>Val d'Huisne</i>	154 92,22%	13 7,78%	0,00%	167 100%
MAMERS <i>A. Mauboussin</i>	113 94,17%	7 5,83%	0,00%	120 100%
MAROLLES <i>J. Moulin</i>	38 90,48%	4 9,52%	0,00%	42 100%
MOULINS <i>Les Alpes Mancelles</i>	87 86,14%	14 13,86%	0,00%	101 100%
SAINT-CALAIS <i>J. Ferry</i>	69 95,83%	3 4,17%	0,00%	72 100%
ST-COSME <i>Véron de Forbonnais</i>	60 88,24%	8 11,76%	0,00%	68 100%
VIBRAYE <i>G. Goussault</i>	63 94,03%	3 4,48%	1 1,49%	67 100%
TOTAL SARTHE NORD	1068 90,51%	109 9,24%	3 0,25%	1180 100%

Tableau 30 : 6ème (GARÇONS)
BASSIN SARTHE SUD - Affectation à la rentrée 2001

Etablissement	Passage 5ème	Redoublement	Divers	Total
CERANS <i>Belon</i>	18 81,82%	4 18,18%	0,00%	22 100%
LA CHARTRE <i>Ronsard</i>	24 100,00%	0,00%	0,00%	24 100%
CHATEAU DU LOIR <i>Bercé</i>	55 84,62%	10 15,38%	0,00%	65 100%
CONLIE <i>Piogier</i>	46 95,83%	2 4,17%	0,00%	48 100%
LA FLECHE <i>Petit</i>	37 72,55%	9 17,65%	5 9,80%	51 100%
LA FLECHE <i>Vieux Chêne</i>	52 89,66%	4 6,90%	2 3,45%	58 100%
LE GRAND LUCE	25 89,29%	3 10,71%	0,00%	28 100%
LE LUDE <i>Quatre Vents</i>	46 85,19%	8 14,81%	0,00%	54 100%
LOUE <i>Bellevue</i>	37 86,05%	6 13,95%	0,00%	43 100%
MALICORNE <i>Pagnol</i>	47 95,92%	1 2,04%	1 2,04%	49 100%
MAYET <i>Bouteloup</i>	33 89,19%	3 8,11%	1 2,70%	37 100%
PONTVALLAIN <i>Prévert</i>	33 89,19%	4 10,81%	0,00%	37 100%
SABLE <i>Anjou</i>	66 90,41%	7 9,59%	0,00%	73 100%
SABLE <i>Reverdy</i>	62 84,93%	9 12,33%	2 2,74%	73 100%
SILLE LE GUILLAUME	44 95,65%	2 4,35%	0,00%	46 100%
TOTAL BASSIN SARTHE	625 88,28%	72 10,17%	11 1,55%	708 100%

Tableau 31 : 6ème (FILLES)
BASSIN SARTHE SUD - Affectation à la rentrée 2001

Etablissement	Passage 5ème	Redoublement	Divers	Total
CERANS <i>Belon</i>	21 95,45%	1 4,55%	0,00%	22 100%
LA CHARTRE <i>Ronsard</i>	35 94,59%	2 5,41%	0,00%	37 100%
CHATEAU DU LOIR <i>Bercé</i>	60 88,24%	8 11,76%	0,00%	68 100%
CONLIE <i>Piogier</i>	31 73,81%	11 26,19%	0,00%	42 100%
LA FLECHE <i>Petit</i>	42 85,71%	7 14,29%	0,00%	49 100%
LA FLECHE <i>Vieux Chêne</i>	62 100,00%	0,00%	0,00%	62 100%
LE GRAND LUCE	35 89,74%	4 10,26%	0,00%	39 100%
LE LUDE <i>Quatre Vents</i>	59 98,33%	1 1,67%	0,00%	60 100%
LOUE <i>Bellevue</i>	38 88,37%	5 11,63%	0,00%	43 100%
MALICORNE <i>Pagnol</i>	43 93,48%	3 6,52%	0,00%	46 100%
MAYET <i>Bouteloup</i>	25 92,59%	2 7,41%	0,00%	27 100%
PONTVALLAIN <i>Prévert</i>	41 97,11%	4 8,89%	0,00%	45 100%
SABLE <i>Anjou</i>	75 96,15%	3 3,85%	0,00%	78 100%
SABLE <i>Reverdy</i>	58 89,23%	7 10,77%	0,00%	65 100%
SILLE LE GUILLAUME	37 94,87%	2 5,13%	0,00%	39 100%
TOTAL BASSIN SARTHE	662 97,69%	60 8,31%	0 0,00%	722 100%

Tableau 32 : 6ème (GARÇONS + FILLES)
BASSIN SARTHE SUD - Affectation à la rentrée 2001

Etablissement	Passage 5ème	Redoublement	Divers	Total
CERANS <i>Belon</i>	39 88,64%	5 11,36%	0,00%	44 100%
LA CHARTRE <i>Ronsard</i>	59 96,72%	2 3,28%	0,00%	61 100%
CHATEAU DU LOIR <i>Bercé</i>	115 86,47%	18 13,53%	0,00%	133 100%
CONLIE <i>Piogier</i>	77 85,56%	13 14,44%	0,00%	90 100%
LA FLECHE <i>Petit</i>	79 79,00%	16 16,00%	5 5,00%	100 100%
LA FLECHE <i>Vieux Chêne</i>	114 95,00%	4 3,33%	2 1,67%	120 100%
LE GRAND LUCE	60 89,55%	7 10,45%	0,00%	67 100%
LE LUDE <i>Quatre Vents</i>	105 92,11%	9 7,89%	0,00%	114 100%
LOUE <i>Bellevue</i>	75 87,21%	11 12,79%	0,00%	86 100%
MALICORNE <i>Pagnol</i>	90 94,74%	4 4,21%	1 1,05%	95 100%
MAYET <i>Bouteloup</i>	58 90,63%	5 7,81%	1 1,56%	64 100%
PONTVALLAIN <i>Prévert</i>	74 90,24%	8 9,76%	0,00%	82 100%
SABLE <i>Anjou</i>	141 93,38%	10 6,62%	0,00%	151 100%
SABLE <i>Reverdy</i>	120 86,96%	16 11,59%	2 1,45%	138 100%
SILLE LE GUILLAUME	81 95,29%	4 4,71%	0,00%	85 100%
TOTAL BASSIN SARTHE	1287 90,00%	132 9,23%	11 0,77%	1430 100%

5 ÈME

Tableau 33 : Evolution de l'orientation après la 5ème depuis 1982 - Sarthe - Enseignement public

Rentrée scolaire	4è générale	4è techno/4è prép	CPPN-4è A.S.	CPA	Redoublement	Apprentissage	Divers	Total
1982	4224 62,10%	715 10,51%	373 5,48%	174 2,56%	1071 15,75%	nr	245 3,60%	6802 100%
1983	4529 63,17%	819 11,42%	316 4,41%	164 2,29%	1068 14,90%	nr	273 3,81%	7169 100%
1984	4454 61,12%	789 10,83%	275 3,77%	177 2,43%	1318 18,09%	nr	274 3,76%	7287 100%
1985	4886 61,73%	768 9,70%	359 4,54%	185 2,34%	1359 17,17%	nr	358 4,52%	7915 100%
1986	5112 66,48%	774 10,07%	262 3,41%	146 1,90%	1130 14,69%	nr	266 3,46%	7690 100%
1987	4996 68,66%	556 7,64%	248 3,41%	174 2,39%	1043 14,33%	nr	259 3,56%	7276 100%
1988	4839 71,39%	566 8,35%	200 2,95%	118 1,74%	964 14,22%	nr	91 1,34%	6778 100%
1989	5031 77,67%	555 8,57%	135 2,08%	125 1,93%	543 8,38%	nr	88 1,36%	6477 100%
1990	4853 79,23%	494 8,07%	81 1,32%	119 1,94%	498 8,13%	nr	80 1,31%	6125 100%
1991	4755 78,73%	517 8,56%	125 (1) 2,07%	88 1,46%	451 7,47%	nr	104 1,72%	6040 100%
1992	4648 77,80%	532 8,91%	163 (2) 2,73%	110 1,84%	419 7,01%	nr	102 1,71%	5974 100%
1993	4721 77,28%	520 8,51%	181 (2) 2,96%	81 1,33%	498 8,15%	nr	108 1,77%	6109 100%
1994	4569 75,53%	498 8,23%	228 (2) 3,77%	75 1,24%	562 9,29%	nr	117 1,93%	6049 100%
1995	4562 76,30%	509 8,51%	209 (2) 3,50%	72 1,20%	498 8,33%	nr (3)	129 2,16%	5979 100%
1996	4298 75,64%	498 8,76%	221 (2) 3,89%	81 1,43%	477 8,39%	9 0,16%	98 1,72%	5682 100%
1997	4373 78,12%	394 7,04%	188 (2) 3,36%	66 1,18%	460 8,22%	8 0,14%	109 1,95%	5598 100%
1998	4552 83,66%	294 5,40%	144 (2) 2,65%	28 0,51%	299 5,50%	10 0,18%	114 2,10%	5441 100%
1999	4566 85,73%	274 5,14%	109 (2) 2,05%	28 0,53%	255 4,79%	6 0,11%	88 1,65%	5326 100%
2000	4880 89,46%	90 1,65%	46 (2) 0,84%	28 0,51%	262 4,80%	10 0,18%	139 2,55%	5455 100%
2001	4988 90,76%	92 1,67%	40 (2) 0,73%	8 0,15%	246 4,48%	2 0,04%	120 2,18%	5496 100%

(1) dont 121 en 4ème Aide et Soutien (2) la totalité en 4ème Aide et Soutien (3) non renseigné

En fin de période, le taux de passage en 4ème générale continue de progresser. Il a gagné 15 points en 5 ans. Il constitue la valeur la plus élevée enregistrée depuis 20 ans. L'orientation en 4ème technologique est en voie de disparition du fait de la suppression des structures. Le redoublement ne concerne plus qu'un élève sur 22 alors qu'il en touchait 1 sur 6 en 1982.

**Tableau 34 : 5ème (GARÇONS)
Affectation à la rentrée 2001**

Bassin de formation	4ème générale	4ème aide et soutien	4ème technologique	4ème préparatoire	Total 4ème	C.P.A.	Redoublement	Apprentissage	Divers	TOTAL
Bassin du Mans	1301 88,93%	7 0,48%	35 2,39%	1 0,07%	1344 91,87%	3 0,21%	65 4,44%	2 0,14%	49 3,35%	1463 100%
Bassin Sarthe Nord	535 87,85%	8 1,31%	3 0,49%	0,00%	546 89,66%	3 0,49%	41 6,73%	0,00%	19 3,12%	609 100%
Bassin Sarthe Sud	588 86,85%	7 1,03%	9 1,33%	10 1,48%	614 90,69%	1 0,15%	49 7,24%	0,00%	13 1,92%	677 100%
TOTAL SARTHE	2424 88,18%	22 0,80%	47 1,71%	11 0,40%	2504 91,09%	7 0,25%	155 5,64%	2 0,07%	81 2,95%	2749 100%

**Tableau 35 : 5ème (FILLES)
Affectation à la rentrée 2001**

Bassin de formation	4ème générale	4ème aide et soutien	4ème technologique	4ème préparatoire	Total 4ème	C.P.A.	Redoublement	Apprentissage	Divers	TOTAL
Bassin du Mans	1385 94,15%	3 0,20%	16 1,09%	5 0,34%	1409 95,79%	0,00%	45 3,06%	0,00%	17 1,16%	1471 100%
Bassin Sarthe Nord	524 91,45%	8 1,40%	0,00%	0,00%	532 92,84%	0,00%	24 4,19%	0,00%	17 2,97%	573 100%
Bassin Sarthe Sud	655 93,17%	7 1,00%	5 0,71%	8 1,14%	675 96,02%	1 0,14%	22 3,13%	0,00%	5 0,71%	703 100%
TOTAL SARTHE	2564 93,34%	18 0,66%	21 0,76%	13 0,47%	2616 95,23%	1 0,04%	91 3,31%	0 0,00%	39 1,42%	2747 100%

**Tableau 36 : 5ème (GARÇONS + FILLES)
Affectation à la rentrée 2001**

Bassin de formation	4ème générale	4ème aide et soutien	4ème technologique	4ème préparatoire	Total 4ème	C.P.A.	Redoublement	Apprentissage	Divers	TOTAL
Bassin du Mans	2686 91,55%	10 0,34%	51 1,74%	6 0,20%	2753 93,83%	3 0,10%	110 3,75%	2 0,07%	66 2,25%	2934 100%
Bassin Sarthe Nord	1059 89,59%	16 1,35%	3 0,25%	0,00%	1078 91,20%	3 0,25%	65 5,50%	0,00%	36 3,05%	1182 100%
Bassin Sarthe Sud	1243 90,07%	14 1,01%	14 1,01%	18 1,30%	1289 93,41%	2 0,14%	71 5,14%	0,00%	18 1,30%	1380 100%
TOTAL SARTHE	4988 90,76%	40 0,73%	68 1,24%	24 0,44%	5120 93,16%	8 0,15%	246 4,48%	2 0,04%	120 2,18%	5496 100%

Tableau 37 : 5ème (GARÇONS)
BASSIN DU MANS - Affectation à la rentrée 2001

Etablissement	4ème générale	4ème aide et soutien	4ème techno	4ème prépa	Total 4ème	C.P.A.	Redoublement	Apprentissage	Divers	TOTAL
ALLONNES Kennedy	66 92,96%	0,00%	0,00%	0,00%	66 92,96%	0,00%	5 7,04%	0,00%	0,00%	71 100%
ALLONNES Le Marin	37 97,37%	1 2,63%	0,00%	0,00%	38 100,00%	0,00%	0,00%	0,00%	0,00%	38 100%
ARNAGE Lefevre	50 84,75%	0,00%	1 1,69%	0,00%	51 86,44%	1 1,69%	1 1,69%	0,00%	6 10,17%	59 100%
BALLON Cassin	26 83,87%	0,00%	0,00%	0,00%	26 83,87%	0,00%	2 6,45%	0,00%	3 9,68%	31 100%
CHAMPAGNE Wright	34 89,47%	0,00%	0,00%	0,00%	34 89,47%	0,00%	2 5,26%	1 2,63%	1 2,63%	38 100%
CHANGE Peletier	35 94,59%	0,00%	1 2,70%	0,00%	36 97,30%	1 2,70%	0,00%	0,00%	0,00%	37 100%
COULAINES Cocteau	70 92,11%	1 1,32%	2 2,63%	0,00%	73 96,05%	0,00%	2 2,63%	0,00%	1 1,32%	76 100%
ECOMMOY Musset	72 94,74%	0,00%	0,00%	0,00%	72 94,74%	0,00%	2 2,63%	1 1,32%	1 1,32%	76 100%
LA SUZE Trouvé	45 81,82%	1 1,82%	1 1,82%	0,00%	47 85,45%	0,00%	7 12,73%	0,00%	1 1,82%	55 100%
LE MANS Berthelot	86 94,51%	0,00%	0,00%	0,00%	86 94,51%	0,00%	4 4,40%	0,00%	1 1,10%	91 100%
LE MANS Camus	41 93,18%	0,00%	0,00%	0,00%	41 93,18%	0,00%	1 2,27%	2 2,27%	2 4,55%	44 100%
LE MANS Fournier	26 92,86%	0,00%	1 3,57%	0,00%	27 96,43%	0,00%	1 3,57%	0,00%	0,00%	28 100%
LE MANS La Madeleine	49 84,48%	0,00%	7 12,07%	0,00%	56 96,55%	0,00%	2 3,45%	0,00%	0,00%	58 100%
LE MANS Le Plateau	37 94,87%	0,00%	0,00%	0,00%	37 94,87%	0,00%	1 2,56%	0,00%	1 2,56%	39 100%
LE MANS Le Ronceray	32 88,89%	0,00%	2 5,56%	0,00%	34 94,44%	0,00%	2 5,56%	0,00%	0,00%	36 100%
LE MANS L'Epine	59 86,76%	1 1,47%	2 2,94%	0,00%	62 91,18%	1 1,47%	5 7,35%	0,00%	0,00%	68 100%
LE MANS Les Sources	45 88,24%	0,00%	3 5,88%	0,00%	48 94,12%	0,00%	1 1,96%	0,00%	2 3,92%	51 100%
LE MANS Maroc	39 82,98%	1 2,13%	3 6,38%	0,00%	43 91,49%	0,00%	3 6,38%	0,00%	1 2,13%	47 100%
LE MANS Paré	57 90,48%	0,00%	0,00%	0,00%	57 90,48%	0,00%	6 9,52%	0,00%	0,00%	63 100%
LE MANS Val d'Huisne	30 90,91%	0,00%	0,00%	0,00%	30 90,91%	0,00%	2 6,06%	0,00%	1 3,03%	33 100%
LE MANS Vauguyon	37 97,37%	0,00%	1 2,63%	0,00%	38 100,00%	0,00%	0,00%	0,00%	0,00%	38 100%
LE MANS Vercel	37 97,37%	0,00%	0,00%	0,00%	37 97,37%	0,00%	1 2,63%	0,00%	0,00%	38 100%
LE MANS Vieux	55 82,09%	2 2,99%	4 5,97%	0,00%	61 91,04%	0,00%	1 1,49%	0,00%	5 7,46%	67 100%
LE MANS Villaret	56 86,15%	0,00%	4 6,15%	0,00%	60 92,31%	0,00%	5 7,69%	0,00%	0,00%	65 100%
MULSANNE Bollée	41 67,21%	0,00%	0,00%	0,00%	41 67,21%	0,00%	3 4,92%	0,00%	17 27,87%	61 100%
PARIGNE Cordelet	52 82,54%	0,00%	2 3,17%	1 1,59%	55 87,30%	0,00%	4 6,35%	0,00%	4 6,35%	63 100%
SAINTE JAMME	38 90,48%	0,00%	1 2,38%	0,00%	39 92,86%	0,00%	2 4,76%	0,00%	1 2,38%	42 100%
YVRE L'EVEQUE	49 98,00%	0,00%	0,00%	0,00%	49 98,00%	0,00%	0,00%	0,00%	1 2,00%	50 100%
TOTAL BASSIN DU	1301 88,93%	7 0,48%	35 2,39%	1 0,07%	1344 91,87%	3 0,21%	65 4,44%	2 0,14%	49 3,35%	1463 100%

Tableau 38 : 5ème (FILLES)

BASSIN DU MANS - Affectation à la rentrée 2001

Etablissement	4ème générale	4ème aide et soutien	4ème techno	4ème préparatoire	Total 4ème	C.P.A.	Redoublement	Apprentissage	Divers	TOTAL
ALLONNES Kennedy	56 94,92%	0,00%	0,00%	0,00%	56 94,92%	0,00%	1 1,69%	0,00%	2 3,39%	59 100%
ALLONNES Le Marin	41 95,35%	1 2,33%	0,00%	0,00%	42 97,67%	0,00%	1 2,33%	0,00%	0,00%	43 100%
ARNAGE Lefeuvre	49 98,00%	0,00%	0,00%	0,00%	49 98,00%	0,00%	0,00%	0,00%	1 2,00%	50 100%
BALLON Cassin	35 89,74%	0,00%	0,00%	0,00%	35 89,74%	0,00%	1 2,56%	0,00%	3 7,69%	39 100%
CHAMPAGNE Wright	45 93,75%	0,00%	0,00%	0,00%	45 93,75%	0,00%	2 4,17%	0,00%	1 2,08%	48 100%
CHANGE Peletier	38 95,00%	0,00%	2 5,00%	0,00%	40 100,00%	0,00%	0,00%	0,00%	0,00%	40 100%
COULAINES Cocteau	80 95,24%	0,00%	1 1,19%	0,00%	81 96,43%	0,00%	3 3,57%	0,00%	0,00%	84 100%
ECOMMOY Musset	62 96,88%	1 1,56%	0,00%	0,00%	63 98,44%	0,00%	1 1,56%	0,00%	0,00%	64 100%
LA SUZE Trouvé Chauvel	55 90,16%	0,00%	0,00%	2 3,28%	57 93,44%	0,00%	3 4,92%	0,00%	1 1,64%	61 100%
LE MANS Berthelot	93 91,18%	0,00%	2 1,96%	0,00%	95 93,14%	0,00%	7 6,86%	0,00%	0,00%	102 100%
LE MANS Camus	41 95,35%	0,00%	0,00%	0,00%	41 95,35%	0,00%	2 4,65%	0,00%	0,00%	43 100%
LE MANS Fournier	49 100,00%	0,00%	0,00%	0,00%	49 100,00%	0,00%	0,00%	0,00%	0,00%	49 100%
LE MANS La Madeleine	36 83,72%	0,00%	4 9,30%	0,00%	40 93,02%	0,00%	3 6,98%	0,00%	0,00%	43 100%
LE MANS Le Plateau	35 97,22%	0,00%	0,00%	0,00%	35 97,22%	0,00%	1 2,78%	0,00%	0,00%	36 100%
LE MANS Le Ronceray	14 100,00%	0,00%	0,00%	0,00%	14 100,00%	0,00%	0,00%	0,00%	0,00%	14 100%
LE MANS L'Epine	57 82,61%	1 1,45%	4 5,80%	1 1,45%	63 91,30%	0,00%	5 7,25%	0,00%	1 1,45%	69 100%
LE MANS Les Sources	36 97,30%	0,00%	1 2,70%	0,00%	37 100,00%	0,00%	0,00%	0,00%	0,00%	37 100%
LE MANS Maroc	43 100,00%	0,00%	0,00%	0,00%	43 100,00%	0,00%	0,00%	0,00%	0,00%	43 100%
LE MANS Paré	78 98,73%	0,00%	0,00%	0,00%	78 98,73%	0,00%	1 1,27%	0,00%	0,00%	79 100%
LE MANS Val d'Huisne	29 96,67%	0,00%	0,00%	0,00%	29 96,67%	0,00%	1 3,33%	0,00%	0,00%	30 100%
LE MANS Vauguyon	25 100,00%	0,00%	0,00%	0,00%	25 100,00%	0,00%	0,00%	0,00%	0,00%	25 100%
LE MANS Vercel	67 98,53%	0,00%	0,00%	0,00%	67 98,53%	0,00%	0,00%	0,00%	1 1,47%	68 100%
LE MANS Vieux Colombier	62 96,88%	0,00%	0,00%	0,00%	62 96,88%	0,00%	2 3,13%	0,00%	0,00%	64 100%
LE MANS Villaret	53 94,64%	0,00%	0,00%	0,00%	53 94,64%	0,00%	3 5,36%	0,00%	0,00%	56 100%
MULSANNE Bollée	36 80,00%	0,00%	0,00%	0,00%	36 80,00%	0,00%	3 6,67%	0,00%	6 13,33%	45 100%
PARIGNE Cordelet	76 92,68%	0,00%	2 2,44%	2 2,44%	80 97,56%	0,00%	1 1,22%	0,00%	1 1,22%	82 100%
SAINTE JAMME Rostand	58 93,55%	0,00%	0,00%	0,00%	58 93,55%	0,00%	4 6,45%	0,00%	0,00%	62 100%
YVRE L'EVEQUE Pasteur	36 100,00%	0,00%	0,00%	0,00%	36 100,00%	0,00%	0,00%	0,00%	0,00%	36 100%
TOTAL BASSIN DU MANS	1385 94,15%	3 0,20%	16 1,09%	5 0,34%	1409 95,79%	0 0,00%	45 3,06%	0 0,00%	17 1,16%	1471 100%

Tableau 39 : 5ème (GARÇONS + FILLES)
BASSIN DU MANS - Affectation à la rentrée 2001

Etablissement	4ème générale	4ème aide et soutien	4ème techno	4ème préparatoire	Total 4ème	C.P.A.	Redoublement	Apprentissage	Divers	TOTAL
ALLONNES Kennedy	122 93,85%	0,00%	0,00%	0,00%	122 93,85%	0,00%	6 4,62%	0,00%	2 1,54%	130 100%
ALLONNES Le Marin	78 96,30%	2 2,47%	0,00%	0,00%	80 98,77%	0,00%	1 1,23%	0,00%	0,00%	81 100%
ARNAGE Lefeuvre	99 90,83%	0,00%	1 0,92%	0,00%	100 91,74%	1 0,92%	1 0,92%	0,00%	7 6,42%	109 100%
BALLON Cassin	61 87,14%	0,00%	0,00%	0,00%	61 87,14%	0,00%	3 4,29%	0,00%	6 8,57%	70 100%
CHAMPAGNE Wright	79 91,86%	0,00%	0,00%	0,00%	79 91,86%	0,00%	4 4,65%	1 1,16%	2 2,33%	86 100%
CHANGE Peletier	73 94,81%	0,00%	3 3,90%	0,00%	76 98,70%	1 1,30%	0,00%	0,00%	0,00%	77 100%
COULAINES Cocteau	150 93,75%	1 0,63%	3 1,88%	0,00%	154 96,25%	0,00%	5 3,13%	0,00%	1 0,63%	160 100%
ECOMMOY Musset	134 95,71%	1 0,71%	0,00%	0,00%	135 96,43%	0,00%	3 2,14%	1 0,71%	1 0,71%	140 100%
LA SUZE Trouvé	100 86,21%	1 0,86%	1 0,86%	2 1,72%	104 89,66%	0,00%	10 8,62%	0,00%	2 1,72%	116 100%
LE MANS Berthelot	179 92,75%	0,00%	2 1,04%	0,00%	181 93,78%	0,00%	11 5,70%	0,00%	1 0,52%	193 100%
LE MANS Camus	82 94,25%	0,00%	0,00%	0,00%	82 94,25%	0,00%	3 3,45%	0,00%	2 2,30%	87 100%
LE MANS Fournier	75 97,40%	0,00%	1 1,30%	0,00%	76 98,70%	0,00%	1 1,30%	0,00%	0,00%	77 100%
LE MANS La Madeleine	85 84,16%	0,00%	11 10,89%	0,00%	96 95,05%	0,00%	5 4,95%	0,00%	0,00%	101 100%
LE MANS Le Plateau	72 96,00%	0,00%	0,00%	0,00%	72 96,00%	0,00%	2 2,67%	0,00%	1 1,33%	75 100%
LE MANS Le Ronceray	46 92,00%	0,00%	2 4,00%	0,00%	48 96,00%	0,00%	2 4,00%	0,00%	0,00%	50 100%
LE MANS L'Epine	116 84,67%	2 1,46%	6 4,38%	1 0,73%	125 91,24%	1 0,73%	10 7,30%	0,00%	1 0,73%	137 100%
LE MANS Les Sources	81 92,05%	0,00%	4 4,55%	0,00%	85 96,59%	0,00%	1 1,14%	0,00%	2 2,27%	88 100%
LE MANS Maroc	82 91,11%	1 1,11%	3 3,33%	0,00%	86 95,56%	0,00%	3 3,33%	0,00%	1 1,11%	90 100%
LE MANS Paré	135 95,07%	0,00%	0,00%	0,00%	135 95,07%	0,00%	7 4,93%	0,00%	0,00%	142 100%
LE MANS Val d'Huisne	59 93,65%	0,00%	0,00%	0,00%	59 93,65%	0,00%	3 4,76%	0,00%	1 1,59%	63 100%
LE MANS Vauguyon	62 98,47%	0,00%	1 1,59%	0,00%	63 100,00%	0,00%	0,00%	0,00%	0,00%	63 100%
LE MANS Vercel	104 98,11%	0,00%	0,00%	0,00%	104 98,11%	0,00%	1 0,94%	0,00%	1 0,94%	106 100%
LE MANS Vieux	117 89,31%	2 1,53%	4 3,05%	0,00%	123 93,89%	0,00%	3 2,29%	0,00%	5 3,82%	131 100%
LE MANS Villaret	109 90,08%	0,00%	4 3,31%	0,00%	113 93,39%	0,00%	8 6,61%	0,00%	0,00%	121 100%
MULSANNE Bollée	77 72,64%	0,00%	0,00%	0,00%	77 72,64%	0,00%	6 5,66%	0,00%	23 21,70%	106 100%
PARIGNE L'EVEQUE	128 88,28%	0,00%	4 2,76%	3 2,07%	135 93,10%	0,00%	5 3,45%	0,00%	5 3,45%	145 100%
SAINTE JAMME	96 92,31%	0,00%	1 0,96%	0,00%	97 93,27%	0,00%	6 5,77%	0,00%	1 0,96%	104 100%
YVRE L'EVEQUE	85 98,84%	0,00%	0,00%	0,00%	85 98,84%	0,00%	0,00%	0,00%	1 1,16%	86 100%
TOTAL BASSIN DU	2686 91,55%	10 0,34%	51 1,74%	6 0,20%	2753 93,83%	3 0,10%	110 3,75%	2 0,07%	66 2,25%	2934 100%

Tableau 40 : 5ème (GARÇONS)
BASSIN SARTHE NORD - Affectation à la rentrée 2001

Etablissement	4ème générale	4ème aide et soutien	4ème technologique	4ème préparatoire	Total 4ème	C.P.A.	Redoublement	Apprentissage	Divers	TOTAL
ANCINNES Normandie	26 72,22%	0,00%	0,00%	0,00%	26 72,22%	0,00%	6 16,67%	0,00%	4 11,11%	36 100%
BEAUMONT Le Joncheray	24 85,71%	0,00%	0,00%	0,00%	24 85,71%	0,00%	3 10,71%	0,00%	1 3,57%	28 100%
BESSE S/BRAYE	21 95,45%	0,00%	0,00%	0,00%	21 95,45%	0,00%	0,00%	0,00%	1 4,55%	22 100%
BONNETABLE La	40 100,00%	0,00%	0,00%	0,00%	40 100,00%	0,00%	5 10,64%	0,00%	2 4,26%	47 100%
BOULOIRE G. Apollinaire	35 89,74%	0,00%	0,00%	0,00%	35 89,74%	0,00%	2 5,13%	0,00%	2 5,13%	39 100%
CONNERRE F. Grudé	77 85,56%	0,00%	1 1,11%	0,00%	78 86,67%	1 1,11%	9 10,00%	0,00%	2 2,22%	90 100%
FRESNAY L. Delibes	30 100,00%	0,00%	0,00%	0,00%	30 100,00%	0,00%	0,00%	0,00%	0,00%	30 100%
LA FERTE-B Val d'Huisne	74 91,36%	0,00%	0,00%	0,00%	74 91,36%	0,00%	5 6,17%	0,00%	2 2,47%	81 100%
MAMERS A. Mauboussin	48 87,27%	7 12,73%	0,00%	0,00%	55 100,00%	0,00%	0,00%	0,00%	0,00%	55 100%
MAROLLES J. Moulin	22 81,48%	1 3,70%	0,00%	0,00%	23 85,19%	0,00%	4 14,81%	0,00%	0,00%	27 100%
MOULINS Les Alpes	44 88,00%	0,00%	0,00%	0,00%	44 88,00%	0,00%	2 4,00%	0,00%	4 8,00%	50 100%
SAINTE-CALAIS J. Ferry	33 86,84%	0,00%	2 5,26%	0,00%	35 92,11%	1 2,63%	2 5,26%	0,00%	0,00%	38 100%
ST-COSME Veron de	21 87,50%	0,00%	0,00%	0,00%	21 87,50%	1 4,17%	2 8,33%	0,00%	0,00%	24 100%
VIBRAYE G. Goussault	40 95,24%	0,00%	0,00%	0,00%	40 95,24%	0,00%	1 2,38%	0,00%	1 2,38%	42 100%
TOTAL BASSIN SARTHE	535 87,85%	8 1,31%	3 0,49%	0 0,00%	546 89,66%	3 0,49%	41 6,73%	0 0,00%	19 3,12%	609 100%

Tableau 41 : 5ème (FILLES)
BASSIN SARTHE NORD - Affectation à la rentrée 2001

Etablissement	4ème générale	4ème aide et soutien	4ème technologique	4ème préparatoire	Total 4ème	C.P.A.	Redoublement	Apprentissage	Divers	TOTAL
ANCINNES Normandie	23 92,00%	0,00%	0,00%	0,00%	23 92,00%	0,00%	1 4,00%	0,00%	1 4,00%	25 100%
BEAUMONT Le Joncheray	20 74,07%	0,00%	0,00%	0,00%	20 74,07%	0,00%	3 11,11%	0,00%	4 14,81%	27 100%
BESSE S/BRAYE	21 95,45%	0,00%	0,00%	0,00%	21 95,45%	0,00%	0,00%	0,00%	1 4,55%	22 100%
BONNETABLE La	50 100,00%	0,00%	0,00%	0,00%	50 100,00%	0,00%	0,00%	0,00%	0,00%	50 100%
BOULOIRE G. Apollinaire	41 97,62%	0,00%	0,00%	0,00%	41 97,62%	0,00%	1 2,38%	0,00%	0,00%	42 100%
CONNERRE F. Grudé	65 86,67%	0,00%	0,00%	0,00%	65 86,67%	0,00%	6 8,00%	0,00%	4 5,33%	75 100%
FRESNAY L. Delibes	24 92,31%	0,00%	0,00%	0,00%	24 92,31%	0,00%	2 7,69%	0,00%	0,00%	26 100%
LA FERTE-B Val d'Huisne	76 98,70%	0,00%	0,00%	0,00%	76 98,70%	0,00%	1 1,30%	0,00%	0,00%	77 100%
MAMERS A. Mauboussin	44 81,48%	8 14,81%	0,00%	0,00%	52 96,30%	0,00%	0,00%	0,00%	2 3,70%	54 100%
MAROLLES J. Moulin	27 90,00%	0,00%	0,00%	0,00%	27 90,00%	0,00%	2 6,67%	0,00%	1 3,33%	30 100%
MOULINS Les Alpes	37 88,10%	0,00%	0,00%	0,00%	37 88,10%	0,00%	2 4,76%	0,00%	3 7,14%	42 100%
SAINTE-CALAIS J. Ferry	28 84,85%	0,00%	0,00%	0,00%	28 84,85%	0,00%	5 15,15%	0,00%	0,00%	33 100%
ST-COSME Veron de	24 100,00%	0,00%	0,00%	0,00%	24 100,00%	0,00%	0,00%	0,00%	0,00%	24 100%
VIBRAYE G. Goussault	44 95,65%	0,00%	0,00%	0,00%	44 95,65%	0,00%	1 2,17%	0,00%	1 2,17%	46 100%
TOTAL BASSIN SARTHE	524 91,45%	8 1,40%	0 0,00%	0 0,00%	532 92,84%	0 0,00%	24 4,19%	0 0,00%	17 2,97%	573 100%

**Tableau 42 : 5ème (GARÇONS + FILLES)
BASSIN SARTHE NORD - Affectation à la rentrée 2001**

Etablissement	4ème générale	4ème aide et soutien	4ème technologique	4ème préparatoire	Total 4ème	C.P.A.	Redoublement	Apprentissage	Divers	TOTAL
ANCINNES <i>Normandie</i>	49 80,33%	0,00%	0,00%	0,00%	49 80,33%	0,00%	7 11,48%	0,00%	5 8,20%	61 100%
BEAUMONT <i>Le Joncheray</i>	44 80,00%	0,00%	0,00%	0,00%	44 80,00%	0,00%	6 10,91%	0,00%	5 9,09%	55 100%
BESSE S/BRAYE	42 95,45%	0,00%	0,00%	0,00%	42 95,45%	0,00%	0,00%	0,00%	2 4,55%	44 100%
BONNETABLE <i>La</i>	90 100,00%	0,00%	0,00%	0,00%	90 92,78%	0,00%	5 5,15%	0,00%	2 2,06%	97 100%
BOULOIRE <i>G. Apollinaire</i>	76 93,83%	0,00%	0,00%	0,00%	76 93,83%	0,00%	3 3,70%	0,00%	2 2,47%	81 100%
CONNERRE <i>F. Grudé</i>	142 86,06%	0,00%	1 0,61%	0,00%	143 86,67%	1 0,61%	15 9,09%	0,00%	6 3,64%	165 100%
FRESNAY <i>L. Delibes</i>	54 96,43%	0,00%	0,00%	0,00%	54 96,43%	0,00%	2 3,57%	0,00%	0,00%	56 100%
LA FERTE-B <i>Val d'Huisne</i>	150 94,94%	0,00%	0,00%	0,00%	150 94,94%	0,00%	6 3,80%	0,00%	2 1,27%	158 100%
MAMERS <i>A. Mauboussin</i>	92 84,40%	15 13,76%	0,00%	0,00%	107 98,77%	0,00%	0,00%	0,00%	2 1,83%	109 100%
MAROLLES <i>J. Moulin</i>	49 85,96%	1 1,75%	0,00%	0,00%	50 87,72%	0,00%	6 10,53%	0,00%	1 1,75%	57 100%
MOULINS <i>Les Alpes</i>	81 88,04%	0,00%	0,00%	0,00%	81 88,04%	0,00%	4 4,35%	0,00%	7 7,61%	92 100%
SAINT-CALAIS <i>J. Ferry</i>	61 85,92%	0,00%	2 2,82%	0,00%	63 88,73%	1 1,41%	7 9,86%	0,00%	0,00%	71 100%
ST-COSME <i>Véron de</i>	45 93,75%	0,00%	0,00%	0,00%	45 93,75%	1 2,08%	2 4,17%	0,00%	0,00%	48 100%
VIBRAYE <i>G. Goussault</i>	84 95,45%	0,00%	0,00%	0,00%	84 95,45%	0,00%	2 2,27%	0,00%	2 2,27%	88 100%
TOTAL BASSIN SARTHE	## 89,59%	16 1,35%	3 0,25%	0 0,00%	1078 91,20%	3 0,25%	65 5,50%	0 0,00%	36 3,05%	1182 100%

Tableau 43 : 5ème (GARÇONS)
BASSIN SARTHE SUD - Affectation à la rentrée 2001

Etablissement	4ème générale	4ème aide et soutien	4ème technologique	4ème préparatoire	Total 4ème	C.P.A.	Redoublement	Apprentissage	Divers	TOTAL
CERANS <i>Belon</i>	26 92,86%	0,00%	0,00%	0,00%	26 92,86%	0,00%	2 7,14%	0,00%	0,00%	28 100%
LA CHARTRE <i>Ronsard</i>	29 90,63%	0,00%	0,00%	3 9,38%	32 100,00%	0,00%	0,00%	0,00%	0,00%	32 100%
CHATEAU DU LOIR <i>Bercé</i>	42 76,36%	0,00%	1 1,82%	2 3,64%	45 81,82%	0,00%	7 12,73%	0,00%	3 5,45%	55 100%
CONLIE <i>Pioger</i>	40 85,11%	0,00%	1 2,13%	0,00%	41 87,23%	1 2,13%	4 8,51%	0,00%	1 2,13%	47 100%
LA FLECHE <i>Petit Versailles</i>	55 98,21%	0,00%	0,00%	0,00%	55 98,21%	0,00%	1 1,79%	0,00%	0,00%	56 100%
LA FLECHE <i>Vieux Chêne</i>	54 90,00%	0,00%	0,00%	0,00%	54 90,00%	0,00%	3 5,00%	0,00%	3 5,00%	60 100%
LE GRAND LUCE <i>Chevallier</i>	18 90,00%	1 5,00%	0,00%	0,00%	19 95,00%	0,00%	1 5,00%	0,00%	0,00%	20 100%
LE LUDE <i>Quatre Vents</i>	61 96,83%	0,00%	0,00%	0,00%	61 96,83%	0,00%	2 3,17%	0,00%	0,00%	63 100%
LOUE <i>Bellevue</i>	36 87,80%	0,00%	1 2,44%	0,00%	37 90,24%	0,00%	3 7,32%	0,00%	1 2,44%	41 100%
MALICORNE <i>Pagnol</i>	35 68,63%	2 3,92%	1 1,96%	2 3,92%	40 78,43%	0,00%	8 15,69%	0,00%	3 5,88%	51 100%
MAYET <i>Bouteloup</i>	29 96,67%	0,00%	0,00%	0,00%	29 96,67%	0,00%	0,00%	0,00%	1 3,33%	30 100%
PONTVALLAIN <i>Prévert</i>	24 77,42%	0,00%	0,00%	0,00%	24 77,42%	0,00%	7 22,58%	0,00%	0,00%	31 100%
SABLE <i>Anjou</i>	50 90,91%	2 3,64%	2 3,64%	0,00%	54 98,18%	0,00%	1 1,82%	0,00%	0,00%	55 100%
SABLE <i>Reverdy</i>	49 75,38%	1 1,54%	3 4,62%	3 4,62%	56 86,15%	0,00%	9 13,85%	0,00%	0,00%	65 100%
SILLE LE GUILLAUME	40 1,00%	1 2,33%	0,00%	0,00%	41 95,35%	0,00%	1 2,33%	0,00%	1 2,33%	43 100%
TOTAL BASSIN SARTHE	588 86,85%	7 1,03%	9 1,33%	10 1,48%	614 90,69%	1 0,15%	49 7,24%	0 0,00%	13 1,92%	677 100%

Tableau 44 : 5ème (FILLES)
BASSIN SARTHE SUD - Affectation à la rentrée 2001

Etablissement	4ème générale	4ème aide et soutien	4ème technologique	4ème préparatoire	Total 4ème	C.P.A.	Redoublement	Apprentissage	Divers	TOTAL
CERANS <i>Belon</i>	18 90,00%	0,00%	0,00%	0,00%	18 90,00%	0,00%	1 5,00%	0,00%	1 5,00%	20 100%
LA CHARTRE <i>Ronsard</i>	25 80,65%	0,00%	0,00%	4 12,90%	29 93,55%	0,00%	2 6,45%	0,00%	0,00%	31 100%
CHATEAU DU LOIR <i>Bercé</i>	59 95,16%	0,00%	0,00%	1 1,61%	60 96,77%	0,00%	2 3,23%	0,00%	0,00%	62 100%
CONLIE <i>Pioger</i>	39 95,12%	0,00%	1 2,44%	0,00%	40 97,56%	0,00%	1 2,44%	0,00%	0,00%	41 100%
LA FLECHE <i>Petit Versailles</i>	53 94,64%	0,00%	0,00%	0,00%	53 94,64%	0,00%	3 5,36%	0,00%	0,00%	56 100%
LA FLECHE <i>Vieux Chêne</i>	56 96,55%	0,00%	0,00%	0,00%	56 96,55%	0,00%	1 1,72%	0,00%	1 1,72%	58 100%
LE GRAND LUCE <i>Chevallier</i>	22 91,67%	0,00%	0,00%	0,00%	22 91,67%	0,00%	1 4,17%	0,00%	1 4,17%	24 100%
LE LUDE <i>Quatre Vents</i>	56 98,25%	0,00%	0,00%	0,00%	56 98,25%	0,00%	1 1,75%	0,00%	0,00%	57 100%
LOUE <i>Bellevue</i>	51 92,73%	0,00%	0,00%	0,00%	51 92,73%	0,00%	4 7,27%	0,00%	0,00%	55 100%
MALICORNE <i>Pagnol</i>	41 91,11%	0,00%	1 2,22%	0,00%	42 93,33%	0,00%	2 4,44%	0,00%	1 2,22%	45 100%
MAYET <i>Bouteloup</i>	28 90,32%	0,00%	0,00%	3 9,68%	31 100,00%	0,00%	0,00%	0,00%	0,00%	31 100%
PONTVALLAIN <i>Prévert</i>	28 96,55%	0,00%	0,00%	0,00%	28 96,55%	0,00%	1 3,45%	0,00%	0,00%	29 100%
SABLE <i>Anjou</i>	80 93,02%	2 2,33%	1 1,16%	0,00%	83 96,51%	1 1,16%	2 2,33%	0,00%	0,00%	86 100%
SABLE <i>Reverdy</i>	67 89,33%	5 6,67%	1 1,33%	0,00%	73 97,33%	0,00%	1 1,33%	0,00%	1 1,33%	75 100%
SILLE LE GUILLAUME	32 96,97%	0,00%	1 3,03%	0,00%	33 100,00%	0,00%	0,00%	0,00%	0,00%	33 100%
TOTAL BASSIN SARTHE	655 93,17%	7 1,00%	5 0,71%	8 1,14%	675 96,02%	1 0,14%	22 3,13%	0 0,00%	5 0,71%	703 100%

Tableau 45 : 5ème (GARÇONS + FILLES)
BASSIN SARTHE SUD - Affectation à la rentrée 2001

Etablissement	4ème générale		4ème aide et soutien		4ème technologique		4ème préparatoire		Total 4ème		C.P.A.	Redoublement		Apprentissage		Divers		TOTAL		
CERANS <i>Belon</i>	44	91,67%		0,00%		0,00%		0,00%	44	91,67%	0,00%	3	6,25%		0,00%	1	2,08%	48	100%	
LA CHARTRE <i>Ronsard</i>	54	85,71%		0,00%		0,00%	7	11,11%	61	96,83%	0,00%	2	3,17%		0,00%		0,00%	63	100%	
CHATEAU DU LOIR <i>Bercé</i>	101	86,32%		0,00%	1	0,85%	3	2,56%	105	89,74%	0,00%	9	7,69%		0,00%	3	2,56%	117	100%	
CONLIE <i>Pioger</i>	79	89,77%		0,00%	2	2,27%		0,00%	81	92,05%	1	1,14%	5	5,68%		0,00%	1	1,14%	88	100%
LA FLECHE <i>Petit Versailles</i>	108	96,43%		0,00%		0,00%		0,00%	108	96,43%	0,00%	4	3,57%		0,00%		0,00%	112	100%	
LA FLECHE <i>Vieux Chêne</i>	110	93,22%		0,00%		0,00%		0,00%	110	93,22%	0,00%	4	3,39%		0,00%	4	3,39%	118	100%	
LE GRAND LUCE <i>Chevallier</i>	40	90,91%	1	2,27%		0,00%		0,00%	41	93,18%	0,00%	2	4,55%		0,00%	1	2,27%	44	100%	
LE LUDE <i>Quatre Vents</i>	117	97,50%		0,00%		0,00%		0,00%	117	97,50%	0,00%	3	2,50%		0,00%		0,00%	120	100%	
LOUE <i>Bellevue</i>	87	90,63%		0,00%	1	1,04%		0,00%	88	91,67%	0,00%	7	7,29%		0,00%	1	1,04%	96	100%	
MALICORNE <i>Pagnol</i>	76	79,17%	2	2,08%	2	2,08%	2	2,08%	82	85,42%	0,00%	10	10,42%		0,00%	4	4,17%	96	100%	
MAYET <i>Bouteloup</i>	57	93,44%		0,00%		0,00%	3	4,92%	60	98,36%	0,00%		0,00%		0,00%	1	1,64%	61	100%	
PONTVALLAIN <i>Prévert</i>	52	86,67%		0,00%		0,00%		0,00%	52	86,67%	0,00%	8	13,33%		0,00%		0,00%	60	100%	
SABLE <i>Anjou</i>	130	92,20%	4	2,84%	3	2,13%		0,00%	137	97,16%	1	0,71%	3	2,13%		0,00%	2,00%	141	100%	
SABLE <i>Reverdy</i>	116	82,86%	6	4,29%	4	2,86%	3	2,14%	129	92,14%	0,00%	10	7,14%		0,00%	1	0,71%	140	100%	
SILLE LE GUILLAUME <i>Scarron</i>	72	94,74%	1	1,32%	1	1,32%		0,00%	74	97,37%	0,00%	1	1,32%		0,00%	1	1,32%	76	100%	
TOTAL BASSIN SARTHE SUD	1243	90,07%	14	1,01%	14	1,01%	18	1,30%	1289	93,41%	2	0,14%	71	5,14%	0	0,00%	18	1,30%	1380	100%

4 ÈME AIDE ET SOUTIEN

Tableau 46 : 4ème AIDE ET SOUTIEN (GARÇONS)
Affectation à la rentrée 2001 - Sarthe Enseignement public

Etablissement	4ème générale	4ème technologique	4ème préparatoire	Total 4ème	3ème gén. & techno.	C.P.A.	Redoublement	Apprentissage	Divers	TOTAL
ALLONNES <i>Kennedy</i>	4 66,67%	1 16,67%	0 0,00%	5 83,33%	0 0,00%	0 0,00%	0 0,00%	0 0,00%	1 16,67%	6 100%
MAMERS <i>Mauboussin</i>	1 20,00%	0 0,00%	0 0,00%	1 20,00%	3 60,00%	0 0,00%	0 0,00%	1 20,00%	0 0,00%	5 100%
SABLE <i>Reverdy</i>	1 20,00%	0 0,00%	0 0,00%	1 20,00%	0 0,00%	3 60,00%	0 0,00%	1 20,00%	0 0,00%	5 100%
TOTAL SARTHE 2001	6 37,50%	1 6,25%	0 0,00%	7 43,75%	3 18,75%	3 18,75%	0 0,00%	2 12,50%	1 6,25%	16 100%

Tableau 47 : 4ème AIDE ET SOUTIEN (FILLES)
Affectation à la rentrée 2001 - Sarthe Enseignement public

Etablissement	4ème générale	4ème technologique	4ème préparatoire	Total 4ème	3ème gén. & techno.	C.P.A.	Redoublement	Apprentissage	Divers	TOTAL
ALLONNES <i>Kennedy</i>	4 57,14%	0 0,00%	0 0,00%	4 57,14%	0 0,00%	0 0,00%	0 0,00%	0 0,00%	3 42,86%	7 100%
MAMERS <i>Mauboussin</i>	4 33,33%	0 0,00%	0 0,00%	4 33,33%	8 66,67%	0 0,00%	0 0,00%	0 0,00%	0 0,00%	12 100%
SABLE <i>Reverdy</i>	2 22,22%	2 22,22%	0 0,00%	4 44,44%	1 11,11%	3 33,33%	0 0,00%	0 0,00%	1 11,11%	9 100%
TOTAL SARTHE 2001	10 35,71%	2 7,14%	0 0,00%	12 42,86%	9 32,14%	3 10,71%	0 0,00%	0 0,00%	4 14,29%	28 100%

Tableau 48 : 4ème AIDE ET SOUTIEN (GARÇONS + FILLES)
Affectation à la rentrée 2001 - Sarthe Enseignement public

Etablissement	4ème générale	4ème technologique	4ème préparatoire	Total 4ème	3ème gén. & techno.	C.P.A.	Redoublement	Apprentissage	Divers	TOTAL
ALLONNES <i>Kennedy</i>	8 61,54%	1 7,69%	0 0,00%	9 69,23%	0 0,00%	0 0,00%	0 0,00%	0 0,00%	4 30,77%	13 100%
MAMERS <i>Mauboussin</i>	5 29,41%	0 0,00%	0 0,00%	5 29,41%	11 64,71%	0 0,00%	0 0,00%	1 5,88%	0 0,00%	17 100%
SABLE <i>Reverdy</i>	3 21,43%	2 14,29%	0 0,00%	5 35,71%	1 7,14%	6 42,86%	0 0,00%	1 7,14%	1 7,14%	14 100%
TOTAL SARTHE Rentrée 2001	16 36,36%	3 6,82%	0 0,00%	19 43,18%	12 27,27%	6 13,64%	0 0,00%	2 4,55%	5 11,36%	44 100%
Sarthe rentrée 2000	60 61,86%	0 0,00%	2 2,06%	62 63,92%	12 12,37%	9 9,28%	0 0,00%	10 10,31%	4 4,12%	97 100%
Sarthe rentrée 1999	81 58,70%	7 5,07%	0 0,00%	88 63,77%	27 19,57%	15 10,87%	0 0,00%	2 1,45%	6 4,35%	138 100%
Sarthe rentrée 1998	89 54,60%	20 12,27%	0 0,00%	109 66,87%	19 11,66%	19 11,66%	0 0,00%	7 4,29%	9 5,52%	163 100%
Sarthe rentrée 1997	110 59,78%	30 16,30%	0 0,00%	140 76,09%	2 1,09%	25 13,59%	0 0,00%	2 1,09%	15 8,15%	184 100%
Sarthe rentrée 1996	101 57,71%	39 22,29%	0 0,00%	140 80,00%	0 0,00%	23 13,14%	0 0,00%	8 4,57%	4 2,29%	175 100%
Sarthe rentrée 1995	111 62,71%	39 22,03%	0 0,00%	150 84,75%	0 0,00%	17 9,60%	0 0,00%	3 1,69%	7 3,95%	177 100%
Sarthe rentrée 1994	112 64,00%	22 12,57%	1 0,57%	135 77,14%	13 7,43%	15 8,57%	0 0,00%	9 5,14%	3 1,71%	175 100%
Sarthe rentrée 1993	93 57,41%	30 18,52%	0 0,00%	123 75,93%	2 1,23%	16 9,88%	3 1,85%	2 1,23%	16 9,88%	162 100%
Sarthe rentrée 1992	65 50,39%	16 12,40%	1 0,78%	82 63,57%	20 15,50%	12 9,30%	3 1,85%	3 2,33%	9 6,98%	129 100%

C.P.A.

Tableau 49 : C.P.A. (GARÇONS)
Affectation à la rentrée 2001

Etablissement	C.P.A.	Apprentissage	Divers	TOTAL
ALLONNES <i>Kennedy</i>	0,00%	11 91,67%	1 8,33%	12 100%
LA FERTE <i>Val d'Huisne</i>	1 7,69%	10 76,92%	2 15,38%	13 100%
TOTAL SARTHE	1 4,00%	21 84,00%	3 12,00%	25 100%

Tableau 51 : C.P.A. (GARÇONS+ FILLES)
Affectation à la rentrée 2001

Etablissement	C.P.A.	Apprentissage	Divers	TOTAL
ALLONNES <i>Kennedy</i>	0,00%	12 75,00%	4 25,00%	16 100%
LA FERTE <i>Val d'Huisne</i>	1 5,56%	12 66,67%	5 27,78%	18 100%
TOTAL SARTHE	1 2,94%	24 70,59%	9 26,47%	34 100%

Tableau 50 : C.P.A. (FILLES)
Affectation à la rentrée 2001

Etablissement	C.P.A.	Apprentissage	Divers	TOTAL
ALLONNES <i>Kennedy</i>	0,00%	1 25,00%	3 75,00%	4 100%
LA FERTE <i>Val d'Huisne</i>	0,00%	2 40,00%	3 60,00%	5 100%
TOTAL SARTHE	0 0,00%	3 33,33%	6 66,67%	9 100%

4 ÈME GÉNÉRALE

Tableau 52 : Evolution de l'orientation après la 4ème générale depuis 1982
Sarthe - Enseignement public

Rentrée scolaire	Passage en 3è générale		Redoublement		Divers		Total	
1982	4074	83,08%	491	10,01%	339	6,91%	4904	100,00%
1983	3930	82,53%	506	10,63%	326	6,85%	4762	100,00%
1984	4025	84,77%	461	9,71%	262	5,52%	4748	100,00%
1985	4077	83,02%	548	11,16%	286	5,82%	4911	100,00%
1986	4843	87,88%	460	8,35%	208	3,77%	5511	100,00%
1987	4892	87,40%	542	9,68%	163	2,91%	5597	100,00%
1988	4809	87,47%	521	9,48%	168	3,06%	5498	100,00%
1989	4855	91,55%	338	6,37%	110	2,07%	5303	100,00%
1990	4843	91,26%	351	6,61%	113	2,13%	5307	100,00%
1991	4793	91,71%	331	6,33%	102	1,95%	5226	100,00%
1992	4630	90,50%	352	6,88%	134	2,62%	5116	100,00%
1993	4621	91,43%	340	6,73%	93	1,84%	5054	100,00%
1994	4520	88,37%	492	9,62%	103	2,01%	5115	100,00%
1995	4716	90,34%	404	7,74%	100	1,92%	5220	100,00%
1996	4496	88,77%	439	8,67%	130	2,57%	5065	100,00%
1997	4352	89,24%	367	7,53%	158	3,24%	4877	100,00%
1998	4402	90,20%	363	7,44%	115	2,36%	4880	100,00%
1999	4491	89,39%	425	8,46%	108	2,15%	5024	100,00%
2000	4481	89,51%	396	7,91%	129	2,58%	5006	100,00%
2001	4775	89,42%	429	8,03%	136	2,55%	5340	100,00%

Depuis plus de 12 ans, le taux moyen de passage en 3ème générale varie très peu, autour de 90%.
Le redoublement est stable autour de 8 %.

Tableau 53 : 4ème générale (GARÇONS)

Affectation à la rentrée 2001

Bassin	Passage en 3ème	Redoublement	Divers	TOTAL
Bassin du Mans	1183 86,54%	137 10,02%	47 3,44%	1367 100%
Bassin Sarthe Nord	486 90,17%	37 6,86%	16 2,97%	539 100%
Bassin Sarthe Sud	552 85,45%	65 10,06%	29 4,49%	646 100%
TOTAL SARTHE	2221 87,03%	239 9,37%	92 3,61%	2552 100%

Tableau 54 : 4ème générale (FILLES)

Affectation à la rentrée 2001

Bassin	Passage en 3ème	Redoublement	Divers	TOTAL
Bassin du Mans	1357 91,81%	98 6,63%	23 1,56%	1478 100%
Bassin Sarthe Nord	544 91,58%	40 6,73%	10 1,68%	594 100%
Bassin Sarthe Sud	653 91,20%	52 7,26%	11 1,54%	716 100%
TOTAL SARTHE	2554 91,61%	190 6,81%	44 1,58%	2788 100%

Tableau 55 : 4ème générale (GARÇONS + FILLES)

Affectation à la rentrée 2001

Bassin	Passage en 3ème	Redoublement	Divers	TOTAL
Bassin du Mans	2540 89,28%	235 8,26%	70 2,46%	2845 100%
Bassin Sarthe Nord	1030 90,91%	77 6,80%	26 2,29%	1133 100%
Bassin Sarthe Sud	1205 88,47%	117 8,59%	40 2,94%	1362 100%
TOTAL SARTHE	4775 89,42%	429 8,03%	136 2,55%	5340 100%

Tableau 56 : 4ème (GARÇONS)
BASSIN DU MANS - Affectation à la rentrée 2001

Etablissement	Passage 3ème	Redoublemen	Divers	Total
ALLONNES Kennedy	34 82,93%	4 9,76%	3 ####	41 100%
ALLONNES Le Marin	27 79,41%	5 #####	2 ####	34 100%
ARNAGE Lefevre	51 91,07%	4 7,14%	1 ####	56 100%
BALLON Cassin	14 56,00%	7 #####	4 ####	25 100%
CHAMPAGNE Wright	24 64,86%	9 #####	4 ####	37 100%
CHANGE Peletier	29 85,29%	4 #####	1 ####	34 100%
COULAINES Cocteau	66 95,65%	3 4,35%	####	69 100%
ECOMMOY Musset	61 82,43%	8 #####	5 ####	74 100%
LA SUZE Trouvé Chauvel	51 78,46%	13 #####	1 ####	65 100%
LE MANS Berthelot	88 88,89%	10 #####	1 ####	99 100%
LE MANS Camus	41 100,00%	0,00%	####	41 100%
LE MANS Fournier	33 89,19%	1 2,70%	3 ####	37 100%
LE MANS La Madeleine	45 84,91%	7 #####	1 ####	53 100%
LE MANS Le Plateau	37 90,24%	4 9,76%	####	41 100%
LE MANS Le Ronceray	19 79,17%	1 4,17%	4 ####	24 100%
LE MANS L'Epine	42 82,35%	5 9,80%	4 ####	51 100%
LE MANS Les Sources	34 82,93%	5 #####	2 ####	41 100%
LE MANS Maroc	42 93,33%	1 2,22%	2 ####	45 100%
LE MANS Paré	57 90,48%	6 9,52%	####	63 100%
LE MANS Val d'Huisne	28 87,50%	2 6,25%	2 ####	32 100%
LE MANS Vauguyon	26 89,66%	3 #####	####	29 100%
LE MANS Vercel	43 95,56%	2 4,44%	####	45 100%
LE MANS Vieux Colombier	45 93,75%	2 4,17%	1 ####	48 100%
LE MANS Villaret	59 84,29%	9 #####	2 ####	70 100%
MULSANNE Bollée	44 80,00%	8 #####	3 ####	55 100%
PARIGNE Cordelet	50 86,21%	8 #####	####	58 100%
SAINTE JAMME Rostand	49 92,45%	3 5,66%	1 ####	53 100%
YVRE L EVEQUE Pasteur	44 93,62%	3 6,38%	####	47 100%
TOTAL BASSIN DU MANS	1183 86,54%	137 #####	47 ####	1367 100%

Tableau 57 : 4ème (FILLES)
BASSIN DU MANS - Affectation à la rentrée 2001

Etablissement	Passage 3ème	Redoublement	Divers	Total
ALLONNES Kennedy	56 93,33%	4 6,67%	0,00%	60 100%
ALLONNES Le Marin	30 73,17%	10 24,39%	1 2,44%	41 100%
ARNAGE Lefevre	55 96,49%	2 3,51%	0,00%	57 100%
BALLON Cassin	16 80,00%	4 20,00%	0,00%	20 100%
CHAMPAGNE Wright	30 90,91%	2 6,06%	1 3,03%	33 100%
CHANGE Peletier	38 97,44%	1 2,56%	0,00%	39 100%
COULAINES Cocteau	80 90,91%	8 9,09%	0,00%	88 100%
ECOMMOY Musset	60 93,75%	4 6,25%	0,00%	64 100%
LA SUZE Trouvé Chauvel	53 80,30%	8 12,12%	5 7,58%	66 100%
LE MANS Berthelot	102 95,33%	5 4,67%	0,00%	107 100%
LE MANS Camus	60 95,24%	0,00%	3 4,76%	63 100%
LE MANS Fournier	35 87,50%	5 12,50%	0,00%	40 100%
LE MANS La Madeleine	45 84,91%	5 9,43%	3 5,66%	53 100%
LE MANS Le Plateau	32 96,97%	1 3,03%	0,00%	33 100%
LE MANS Le Ronceray	22 88,00%	1 4,00%	2 8,00%	25 100%
LE MANS L'Epine	50 96,15%	1 1,92%	1 1,92%	52 100%
LE MANS Les Sources	34 94,44%	1 2,78%	1 2,78%	36 100%
LE MANS Maroc	47 87,04%	3 5,56%	4 7,41%	54 100%
LE MANS Paré	65 97,01%	2 2,99%	0,00%	67 100%
LE MANS Val d'Huisne	31 81,58%	6 15,79%	1 2,63%	38 100%
LE MANS Vauguyon	26 96,30%	1 3,70%	0,00%	27 100%
LE MANS Vercel	53 94,64%	3 5,36%	0,00%	56 100%
LE MANS Vieux Colombier	44 88,00%	6 12,00%	0,00%	50 100%
LE MANS Villaret	70 95,89%	3 4,11%	0,00%	73 100%
MULSANNE Bollée	47 85,45%	8 14,55%	0,00%	55 100%
PARIGNE Cordelet	74 96,10%	3 3,90%	0,00%	77 100%
SAINTE JAMME Rostand	54 98,18%	0,00%	1 1,82%	55 100%
YVRE L'EVEQUE Pasteur	48 97,96%	1 2,04%	0,00%	49 100%
TOTAL BASSIN DU MANS	1357 91,81%	98 6,63%	23 1,56%	1478 100%

**Tableau 58 : 4ème (GARÇONS + FILLES)
BASSIN DU MANS - Affectation à la rentrée 2001**

Etablissement	Passage 3ème		Redoublement		Divers		Total	
ALLONNES Kennedy	90	89,11%	8	7,92%	3	2,97%	101	100%
ALLONNES Le Marin	57	76,00%	15	20,00%	3	4,00%	75	100%
ARNAGE Lefeuvre	106	93,81%	6	5,31%	1	0,88%	113	100%
BALLON Cassin	30	66,67%	11	24,44%	4	8,89%	45	100%
CHAMPAGNE Wright	54	77,14%	11	15,71%	5	7,14%	70	100%
CHANGE Peletier	67	91,78%	5	6,85%	1	1,37%	73	100%
COULAINES Cocteau	146	92,99%	11	7,01%		0,00%	157	100%
ECOMMOY Musset	121	87,68%	12	8,70%	5	3,62%	138	100%
LA SUZE Trouvé Chauvel	104	79,39%	21	16,03%	6	4,58%	131	100%
LE MANS Berthelot	190	92,23%	15	7,28%	1	0,49%	206	100%
LE MANS Camus	101	97,12%		0,00%	3	2,88%	104	100%
LE MANS Fournier	68	88,31%	6	7,79%	3	3,90%	77	100%
LE MANS La Madeleine	90	84,91%	12	11,32%	4	3,77%	106	100%
LE MANS Le Plateau	69	93,24%	5	6,76%		0,00%	74	100%
LE MANS Le Ronceray	41	83,67%	2	4,08%	6	12,24%	49	100%
LE MANS L'Epine	92	89,32%	6	5,83%	5	4,85%	103	100%
LE MANS Les Sources	68	88,31%	6	7,79%	3	3,90%	77	100%
LE MANS Maroc	89	89,90%	4	4,04%	6	6,06%	99	100%
LE MANS Paré	122	93,85%	8	6,15%		0,00%	130	100%
LE MANS Val d'Huisne	59	84,29%	8	11,43%	3	4,29%	70	100%
LE MANS Vauguyon	52	92,86%	4	7,14%		0,00%	56	100%
LE MANS Vercel	96	95,05%	5	4,95%		0,00%	101	100%
LE MANS Vieux Colombier	89	90,82%	8	8,16%	1	1,02%	98	100%
LE MANS Villaret	129	90,21%	12	8,39%	2	1,40%	143	100%
MULSANNE Bollée	91	82,73%	16	14,55%	3	2,73%	110	100%
PARIGNE Cordelet	124	91,85%	11	8,15%		0,00%	135	100%
SAINTE JAMME Rostand	103	95,37%	3	2,78%	2	1,85%	108	100%
YVRE L'EVEQUE Pasteur	92	95,83%	4	4,17%		0,00%	96	100%
TOTAL BASSIN DU MANS	2540	89,28%	235	8,26%	70	2,46%	2845	100%

**Tableau 59 : 4ème générale (GARÇONS)
BASSIN SARTHE NORD - Affectation à la rentrée 2001**

Etablissement	Passage 3ème	Redoublement	Divers	Total
ANCINNES <i>Normandie Maine</i>	19 70,37%	7 25,93%	1 3,70%	27 100%
BEAUMONT <i>Le Joncheray</i>	12 70,59%	3 17,65%	2 11,76%	17 100%
BESSE <i>Courtanvaux</i>	23 95,83%	0,00%	1 4,17%	24 100%
BONNETABLE <i>La Foresterie</i>	42 93,33%	3 6,67%	0,00%	45 100%
BOULOIRE <i>G. Apollinaire</i>	32 88,89%	4 11,11%	0,00%	36 100%
CONNERRE <i>F. Grudé</i>	74 87,06%	8 9,41%	3 3,53%	85 100%
FRESNAY <i>L. Delibes</i>	28 100,00%	0,00%	0,00%	28 100%
LA FERTE-B. <i>Val d'Huisne</i>	78 96,30%	1 1,23%	2 2,47%	81 100%
MAMERS <i>A. Mauboussin</i>	54 96,43%	2 3,57%	0,00%	56 100%
MAROLLES <i>J. Moulin</i>	13 81,25%	3 18,75%	0,00%	16 100%
MOULINS <i>Les Alpes Mancelles</i>	40 93,02%	1 2,33%	2 4,65%	43 100%
SAINT-CALAIS <i>J. Ferry</i>	28 87,50%	3 9,38%	1 3,13%	32 100%
ST-COSME <i>Véron de Forbonnais</i>	20 90,91%	1 4,55%	1 4,55%	22 100%
VIBRAYE <i>G. Goussault</i>	23 85,19%	1 3,70%	3 11,11%	27 100%
TOTAL BASSIN SARTHE NORD	486 90,17%	37 6,86%	16 2,97%	539 100%

**Tableau 60 : 4ème générale (FILLES)
BASSIN SARTHE NORD - Affectation à la rentrée 2001**

Etablissement	Passage 3ème	Redoublement	Divers	Total
ANCINNES <i>Normandie Maine</i>	21 87,50%	2 8,33%	1 4,17%	24 100%
BEAUMONT <i>Le Joncheray</i>	28 87,50%	3 9,38%	1 3,13%	32 100%
BESSE <i>Courtanvaux</i>	22 88,00%	1 4,00%	2 8,00%	25 100%
BONNETABLE <i>La Foresterie</i>	36 97,30%	1 2,70%	0,00%	37 100%
BOULOIRE <i>G. Apollinaire</i>	32 82,05%	5 12,82%	2 5,13%	39 100%
CONNERRE <i>F. Grudé</i>	60 88,24%	6 8,82%	2 2,94%	68 100%
FRESNAY <i>L. Delibes</i>	41 97,62%	1 2,38%	0,00%	42 100%
LA FERTE-B. <i>Val d'Huisne</i>	74 91,36%	6 7,41%	1 1,23%	81 100%
MAMERS <i>A. Mauboussin</i>	70 92,11%	6 7,89%	0,00%	76 100%
MAROLLES <i>J. Moulin</i>	26 92,86%	2 7,14%	0,00%	28 100%
MOULINS <i>Les Alpes Mancelles</i>	39 97,50%	1 2,50%	0,00%	40 100%
SAINT-CALAIS <i>J. Ferry</i>	31 96,88%	1 3,13%	0,00%	32 100%
ST-COSME <i>Véron de Forbonnais</i>	27 81,82%	5 15,15%	1 3,03%	33 100%
VIBRAYE <i>G. Goussault</i>	37 100,00%	0,00%	0,00%	37 100%
TOTAL BASSIN SARTHE NORD	544 91,58%	40 6,73%	10 1,68%	594 100%

**Tableau 61 : 4ème générale (GARÇONS + FILLES)
BASSIN SARTHE NORD - Affectation à la rentrée 2001**

Etablissement	Passage 3ème	Redoublement	Divers	Total
ANCINNES <i>Normandie Maine</i>	40 78,43%	9 17,65%	2 3,92%	51 100%
BEAUMONT <i>Le Joncheray</i>	40 81,63%	6 12,24%	3 6,12%	49 100%
BESSE <i>Courtanvaux</i>	45 91,84%	1 2,04%	3 6,12%	49 100%
BONNETABLE <i>La Foresterie</i>	78 95,12%	4 4,88%	0,00%	82 100%
BOULOIRE <i>G. Apollinaire</i>	64 85,33%	9 12,00%	2 2,67%	75 100%
CONNERRE <i>F. Grudé</i>	134 87,58%	14 9,15%	5 3,27%	153 100%
FRESNAY <i>L. Delibes</i>	69 98,57%	1 1,43%	0,00%	70 100%
LA FERTE-B. <i>Val d'Huisne</i>	152 93,83%	7 4,32%	3 1,85%	162 100%
MAMERS <i>A. Mauboussin</i>	124 93,94%	8 6,06%	0,00%	132 100%
MAROLLES <i>J. Moulin</i>	39 88,64%	5 11,36%	0,00%	44 100%
MOULINS <i>Les Alpes Mancelles</i>	79 95,18%	2 2,41%	2 2,41%	83 100%
SAINT-CALAIS <i>J. Ferry</i>	59 92,19%	4 6,25%	1 1,56%	64 100%
ST-COSME <i>Véron de Forbonnais</i>	47 85,45%	6 10,91%	2 3,64%	55 100%
VIBRAYE <i>G. Goussault</i>	60 93,75%	1 1,56%	3 4,69%	64 100%
TOTAL BASSIN SARTHE NORD	1030 90,91%	77 6,80%	26 2,29%	1133 100%

Tableau 62 : 4ème générale (GARÇONS)
BASSIN SARTHE SUD - Affectation à la rentrée 2001

Etablissement	Passage 3ème	Redoublement	Divers	Total
CERANS <i>Belon</i>	20 86,96%	1 4,35%	2 8,70%	23 100%
LA CHARTRE <i>Ronsard</i>	26 92,86%	0,00%	2 7,14%	28 100%
CHATEAU DU LOIR <i>Bercé</i>	36 65,45%	15 27,27%	4 7,27%	55 100%
CONLIE <i>Pioger</i>	32 84,21%	6 15,79%	0,00%	38 100%
LA FLECHE <i>Petit Versailles</i>	46 86,79%	5 9,43%	2 3,77%	53 100%
LA FLECHE <i>Vieux Chêne</i>	52 92,86%	4 7,14%	0,00%	56 100%
LE GRAND LUCE <i>Chevallier</i>	10 76,92%	1 7,69%	2 15,38%	13 100%
LE LUDE <i>Quatre Vents</i>	43 86,00%	5 10,00%	2 4,00%	50 100%
LOUE <i>Bellevue</i>	32 84,21%	3 7,89%	3 7,89%	38 100%
MALICORNE <i>Pagnol</i>	35 83,33%	5 11,90%	2 4,76%	42 100%
MAYET <i>Bouteloup</i>	25 89,29%	1 3,57%	2 7,14%	28 100%
PONTVALLAIN <i>Prévert</i>	31 83,78%	3 8,11%	3 8,11%	37 100%
SABLE <i>Anjou</i>	53 92,98%	2 3,51%	2 3,51%	57 100%
SABLE <i>Reverdy</i>	71 86,59%	9 10,98%	2 2,44%	82 100%
SILLE LE GUILLAUME <i>Scarron</i>	40 86,96%	5 10,87%	1 2,17%	46 100%
TOTAL BASSIN SARTHE SUD	552 85,45%	65 10,06%	29 4,49%	646 100%

Tableau 63 : 4ème générale (FILLES)
BASSIN SARTHE SUD - Affectation à la rentrée 2001

Etablissement	Passage 3ème	Redoublement	Divers	Total
CERANS <i>Belon</i>	19 95,00%	1 5,00%	0,00%	20 100%
LA CHARTRE <i>Ronsard</i>	30 96,77%	1 3,23%	0,00%	31 100%
CHATEAU DU LOIR <i>Bercé</i>	51 94,44%	3 5,56%	0,00%	54 100%
CONLIE <i>Pioger</i>	36 85,71%	6 14,29%	0,00%	42 100%
LA FLECHE <i>Petit Versailles</i>	50 94,34%	1 1,89%	2 3,77%	53 100%
LA FLECHE <i>Vieux Chêne</i>	45 93,75%	2 4,17%	1 2,08%	48 100%
LE GRAND LUCE <i>Chevallier</i>	30 93,75%	0,00%	2 6,25%	32 100%
LE LUDE <i>Quatre Vents</i>	71 94,67%	3 4,00%	1 1,33%	75 100%
LOUE <i>Bellevue</i>	53 92,98%	4 7,02%	0,00%	57 100%
MALICORNE <i>Pagnol</i>	42 82,35%	9 17,65%	0,00%	51 100%
MAYET <i>Bouteloup</i>	22 78,57%	5 17,86%	1 3,57%	28 100%
PONTVALLAIN <i>Prévert</i>	29 100,00%	0,00%	0,00%	29 100%
SABLE <i>Anjou</i>	81 93,10%	6 6,90%	0,00%	87 100%
SABLE <i>Reverdy</i>	49 81,67%	8 13,33%	3 5,00%	60 100%
SILLE LE GUILLAUME <i>Scarron</i>	45 91,84%	3 6,12%	1 2,04%	49 100%
TOTAL BASSIN SARTHE SUD	653 91,20%	52 7,26%	11 1,54%	716 100%

Tableau 64 : 4ème générale (GARÇONS + FILLES)
BASSIN SARTHE SUD - Affectation à la rentrée 2001

Etablissement	Passage 3ème	Redoublement	Divers	Total
CERANS <i>Belon</i>	39 90,70%	2 4,65%	2 4,65%	43 100%
LA CHARTRE <i>Ronsard</i>	56 94,92%	1 1,69%	2 3,39%	59 100%
CHATEAU DU LOIR <i>Bercé</i>	87 79,82%	18 16,51%	4 3,67%	109 100%
CONLIE <i>Pioger</i>	68 85,00%	12 15,00%	0,00%	80 100%
LA FLECHE <i>Petit Versailles</i>	96 90,57%	6 5,66%	4 3,77%	106 100%
LA FLECHE <i>Vieux Chêne</i>	97 93,27%	6 5,77%	1 0,96%	104 100%
LE GRAND LUCE <i>Chevallier</i>	40 88,89%	1 2,22%	4 8,89%	45 100%
LE LUDE <i>Quatre Vents</i>	114 91,20%	8 6,40%	3 2,40%	125 100%
LOUE <i>Bellevue</i>	85 89,47%	7 7,37%	3 3,16%	95 100%
MALICORNE <i>Pagnol</i>	77 82,80%	14 15,05%	2 2,15%	93 100%
MAYET <i>Bouteloup</i>	47 83,93%	6 10,71%	3 5,36%	56 100%
PONTVALLAIN <i>Prévert</i>	60 90,91%	3 4,55%	3 4,55%	66 100%
SABLE <i>Anjou</i>	134 93,06%	8 5,56%	2 1,39%	144 100%
SABLE <i>Reverdy</i>	120 84,51%	17 11,97%	5 3,52%	142 100%
SILLE LE GUILLAUME <i>Scarron</i>	85 89,47%	8 8,42%	2 2,11%	95 100%
TOTAL BASSIN SARTHE SUD	1205 88,47%	117 8,59%	40 2,94%	1362 100%

3 ÈME GÉNÉRALE

Tableau 65 : Evolution de l'orientation après la 3ème générale depuis 1982
Sarthe - Enseignement public

Rentrée scolaire	2nde gén. & techno		BEP - CAP 2nde pro		Redoublement		Apprentissage		Divers		Total	
1982	2144	46,59%	1350	29,34%	518	11,26%	359	7,80%	231	5,02%	4602	100%
1983	2028	45,72%	1326	29,89%	585	13,19%	263	5,93%	234	5,28%	4436	100%
1984	2008	44,58%	1252	27,80%	666	14,79%	286	6,35%	292	6,48%	4504	100%
1985	2376	49,36%	1232	25,59%	674	14,00%	310	6,44%	222	4,61%	4814	100%
1986	2594	52,53%	1220	24,71%	620	12,56%	290	5,87%	214	4,33%	4938	100%
1987	2987	54,68%	1213	22,20%	805	14,74%	280	5,13%	178	3,26%	5463	100%
1988	3104	55,33%	1400	24,96%	710	12,66%	284	5,06%	112	2,00%	5610	100%
1989	3335	61,35%	1268	23,33%	473	8,70%	245	4,51%	115	2,12%	5436	100%
1990	3236	61,33%	1314	24,91%	403	7,64%	233	4,42%	90	1,71%	5276	100%
1991	3209	61,53%	1362	26,12%	327	6,27%	231	4,43%	86	1,65%	5215	100%
1992	2995	59,24%	1346	26,62%	346	6,84%	286	5,66%	83	1,64%	5056	100%
1993	2831	57,74%	1336	27,25%	373	7,61%	240	4,89%	123	2,51%	4903	100%
1994	2816	57,19%	1347	27,36%	392	7,96%	273	5,54%	96	1,95%	4924	100%
1995	2768	56,80%	1366	28,03%	382	7,84%	273	5,60%	84	1,72%	4873	100%
1996	2855	56,42%	1426	28,18%	364	7,19%	287	5,67%	128	2,53%	5060	100%
1997	2756	57,19%	1413	29,32%	287	5,96%	267	5,54%	96	1,99%	4819	100%
1998	2567	55,71%	1411	30,62%	291	6,32%	258	5,60%	81	1,76%	4608	100%
1999	2651	56,45%	1510	32,16%	230	4,90%	240	5,11%	65	1,38%	4696	100%
2000	2679	57,67%	1390	29,92%	211	4,54%	277	5,96%	88	1,89%	4645	100%
2001	2719	59,54%	1322	28,95%	179	3,92%	259	5,67%	88	1,93%	4567	100%

A la rentrée 2001, le taux de passage en 2nde générale et technologique croît de près de 2 points, sans atteindre toutefois les niveaux observés entre 1989 et 1991. Le taux de passage en 2nde professionnelle baisse mais reste l'un des plus élevés des vingt dernières années. Corrélativement le redoublement atteint son niveau le plus faible depuis 20 ans. Le redoublement de 3ème n'est plus demandé par les familles ni proposé par les conseils de classe.

Tableau 66 : 3ème générale (GARÇONS) - Affectation à la rentrée 2001

Bassin de formation	TOTAL 2nde gén. & tech.		2nde générale et technologique								TOTAL 2nde pro. 1ère année C.A.P		Redoublement		Apprentissage		Divers		TOTAL GENERAL	
			Options technologiques																	
			Initiation aux sciences de l'ingénieur	Informatique et systèmes de production	Ecologie-agronomie- territoire-citoyenneté	Autre matière technologique														
Bassin du Mans	652	56,55%	141	12,23%	69	5,98%	8	0,69%	46	3,99%	352	30,53%	59	5,12%	74	6,42%	16	1,39%	1153	100%
Bassin Sarthe Nord	244	51,59%	60	12,68%	22	4,65%	14	2,96%	1	0,21%	160	33,83%	12	2,54%	46	9,73%	11	2,33%	473	100%
Bassin Sarthe Sud	244	50,31%	51	10,52%	17	3,51%	12	2,47%	2	0,41%	168	34,64%	22	4,54%	48	9,90%	3	0,62%	485	100%
TOTAL SARTHE	1140	54,00%	252	11,94%	108	5,12%	34	1,61%	49	2,32%	680	32,21%	93	4,41%	168	7,96%	30	1,42%	2111	100%

Tableau 67 : 3ème générale (FILLES) - Affectation à la rentrée 2001

Bassin de formation	TOTAL 2nde gén. & tech.		2nde générale et technologique								TOTAL 2nde pro. 1ère année C.A.P		Redoublement		Apprentissage		Divers		TOTAL GENERAL	
			Options technologiques																	
			Initiation aux sciences de l'ingénieur	Informatique et systèmes de production	Ecologie-agronomie- territoire-citoyenneté	Autre matière technologique														
Bassin du Mans	876	66,67%	19	1,45%	13	0,99%	5	0,38%	90	6,85%	312	23,74%	51	3,88%	36	2,74%	39	2,97%	1314	100%
Bassin Sarthe Nord	300	60,98%	9	1,83%	25	5,08%	4	0,81%	18	3,66%	153	31,10%	9	1,83%	18	3,66%	12	2,44%	492	100%
Bassin Sarthe Sud	403	62,00%	9	1,38%	7	1,08%	3	0,46%	21	3,23%	177	27,23%	26	4,00%	37	5,69%	7	1,08%	650	100%
TOTAL SARTHE	1579	64,29%	37	1,51%	45	1,83%	12	0,49%	129	5,25%	642	26,14%	86	3,50%	91	3,71%	58	2,36%	2456	100%

Tableau 68 : 3ème générale (GARÇONS + FILLES) - Affectation à la rentrée 2001

Bassin de formation	TOTAL 2nde gén. & tech.		2nde générale et technologique								TOTAL 2nde pro. 1ère année C.A.P		Redoublement		Apprentissage		Divers		TOTAL GENERAL	
			Options technologiques																	
			Initiation aux sciences de l'ingénieur	Informatique et systèmes de production	Ecologie-agronomie- territoire-citoyenneté	Autre matière technologique														
Bassin du Mans	1528	61,94%	160	6,49%	82	3,32%	13	0,53%	136	5,51%	664	26,92%	110	4,46%	110	4,46%	55	2,23%	2467	100%
Bassin Sarthe Nord	544	56,37%	69	7,15%	47	4,87%	18	1,87%	19	1,97%	313	32,44%	21	2,18%	64	6,63%	23	2,38%	965	100%
Bassin Sarthe Sud	647	57,00%	60	5,29%	24	2,11%	15	1,32%	23	2,03%	345	30,40%	48	4,23%	85	7,49%	10	0,88%	1135	100%
TOTAL SARTHE	2719	59,54%	289	6,33%	153	3,35%	46	1,01%	178	3,90%	1322	28,95%	179	3,92%	259	5,67%	88	1,93%	4567	100%

Tableau 69 : 3ème générale (GARÇONS)
BASSIN DU MANS - Affectation à la rentrée 2001

Etablissement	TOTAL 2nde géné. & tech.		2nde générale et technologique				TOTAL 2nde pro. ère année C.A.		Redoublemen	Apprentissage	Divers	TOTAL GENERAL								
			Options technologiques																	
			Initiation aux sciences de l'ingénieur	Informatique et systèmes de production	Ecologie-agronomie-territoire-	Autre matière technologique														
ALLONNES Kennedy	14	#####	1	2,86%	1	2,86%	0,00%	0,00%	17	48,57%	3	8,57%	1	2,86%	0,00%	35	100%			
ALLONNES Le Marin	9	#####	6	19,35%		0,00%	0,00%	0,00%	18	58,06%	3	9,68%	1	3,23%	0,00%	31	100%			
ARNAGE Lefevre	23	#####	16	34,78%	2	4,35%	0,00%	0,00%	13	28,26%	3	6,52%	7	#####	0,00%	46	100%			
BALLON Cassin	11	#####	2	7,41%	1	3,70%	0,00%	0,00%	14	51,85%	1	3,70%	1	3,70%	0,00%	27	100%			
CHAMPAGNE Wright	10	#####	5	20,00%	1	4,00%	0,00%	0,00%	7	28,00%	2	8,00%	6	#####	0,00%	25	100%			
CHANGE Peletier	13	#####	8	27,59%	1	3,45%	1	3,45%	11	37,93%	3	#####	2	6,90%	0,00%	29	100%			
COULAINES Cocteau	41	#####	4	5,97%		0,00%	1	1,49%	17	25,37%	2	2,99%	7	#####	0,00%	67	100%			
ECOMMOY Musset	22	#####	5	10,00%	5	10,00%		0,00%	20	40,00%	3	6,00%	4	8,00%	1	2,00%	50	100%		
LA SOLEuvre Chauvel	24	#####	12	29,27%	1	2,44%		0,00%	12	29,27%	1	2,44%	4	9,76%	0,00%	41	100%			
LE MANS Berthelot	69	#####	15	18,75%	11	13,75%		0,00%	5	6,25%	4	5,00%	2	2,50%	0,00%	80	100%			
LE MANS Camus	35	#####		0,00%		0,00%	1	1,92%	8	15,38%	4	7,69%		0,00%	5	9,62%	52	100%		
LE MANS Fournier	18	#####	6	16,67%	1	2,78%		0,00%	11	30,56%	5	#####	2	5,56%	0,00%	36	100%			
LE MANS La Madalaine	33	#####	13	25,49%		0,00%		0,00%	1	1,96%	12	23,53%	2	3,92%	4	7,84%	0,00%	51	100%	
LE MANS Le Plateau	18	#####	2	6,25%		0,00%		0,00%	5	15,63%	7	#####	1	3,13%	1	3,13%	32	100%		
LE MANS LE Drapeau	7	#####		0,00%		0,00%		0,00%	17	68,00%		0,00%		0,00%	1	4,00%	25	100%		
LE MANS L'Epine	25	#####	3	6,98%	1	2,33%	2	4,65%	9	20,93%		0,00%	7	#####	2	4,65%	43	100%		
LE MANS LES Sources	34	#####	12	22,22%	4	7,41%		0,00%	15	27,78%	2	3,70%	2	3,70%	1	1,85%	54	100%		
LE MANS Maroc	13	#####	1	4,17%	1	4,17%		0,00%	10	41,67%		0,00%	1	4,17%	0,00%	24	100%			
LE MANS Paré	39	#####	8	15,38%	5	9,62%		0,00%	39	16,00%	12	23,08%	1	1,92%		0,00%	52	100%		
LE MANS Val d'Ulaine	7	#####		0,00%	2	7,69%		0,00%	15	57,69%	1	3,85%	2	7,69%	1	3,85%	26	100%		
LE MANS Vauguyon	6	#####		0,00%		0,00%		0,00%	13	61,90%	1	4,76%	1	4,76%		0,00%	21	100%		
LE MANS Vercel	35	#####	7	15,91%	2	4,55%		0,00%	7	15,91%	1	2,27%	1	2,27%		0,00%	44	100%		
LE MANS vieux Colombier	32	#####	3	6,00%	3	6,00%		0,00%	12	24,00%	3	6,00%	2	4,00%	1	2,00%	50	100%		
LE MANS Villaret	45	#####	8	13,33%		0,00%		0,00%	11	18,33%	2	3,33%		0,00%	2	3,33%	60	100%		
MULSANNE Bollée	15	#####	1	3,23%	10	32,26%	1	3,23%	3	9,68%	15	48,39%	1	3,23%		0,00%	31	100%		
PARIGNE Cordelet	28	#####		0,00%	14	29,17%		0,00%	3	6,25%	12	25,00%	1	2,08%	6	#####	1	2,08%	48	100%
SAINTE JAMME	6	#####	3	7,89%	1	2,63%		0,00%	25	65,79%		0,00%	7	#####		0,00%	38	100%		
PERRE L'EVEQUE Decteur	20	#####		0,00%	2	5,71%	2	5,71%	9	25,71%	3	8,57%	3	8,57%		0,00%	35	100%		
TOTAL BASSIN DU MANS	652	#####	141	12,23%	69	5,98%	8	0,69%	46	3,99%	352	30,53%	59	5,12%	74	6,42%	16	1,39%	1153	100%

Tableau 70 : 3ème générale (FILLES)
BASSIN DU MANS - Affectation à la rentrée 2001

Etablissement	TOTAL 2nde géné. & tech.		2nde générale et technologique						TOTAL 2nde pro. ère année C.A.		Redoublemen	Apprentissage	Divers	TOTAL GENERAL						
			Options technologiques																	
			Initiation aux sciences de l'ingénieur	Informatique et systèmes de production	Ecologie-agronomie-territoire-	Autre matière technologique														
ALLONNES Kennedy	33	####	0,00%	0,00%	0,00%	7	11,86%	20	33,90%	2	3,39%	2	3,39%	2	3,39%	59	100%			
ALLONNES Le Marin	23	####	2	4,88%	0,00%	1	2,44%	2	4,88%	9	21,95%	4	9,76%	3	7,32%	2	4,88%	41	100%	
ARNAGE Lefevre	27	####	1	2,44%	0,00%		0,00%	10	24,39%		0,00%	1	2,44%	3	7,32%	41	100%			
BALLON Cassin	15	####	1	3,03%	0,00%		0,00%	12	36,36%	2	6,06%	2	6,06%	2	6,06%	33	100%			
CHAMPAGNE Wright	22	####		0,00%	1	2,50%	0,00%	2	5,00%	16	40,00%	1	2,50%	1	2,50%	0,00%	40	100%		
CHANGE Peletier	21	####	1	2,86%	0,00%		0,00%	11	31,43%	2	5,71%	1	2,86%		0,00%	35	100%			
COULAINES Cocteau	44	####		0,00%		0,00%	0,00%	14	22,22%	4	6,35%		0,00%	1	1,59%	63	100%			
ECOMMOY Musset	41	####	1	1,45%	1	1,45%	0,00%	2	2,90%	22	31,88%	1	1,45%	5	7,25%	0,00%	69	100%		
LA SOLE Trouve Chauvet	26	####	5	10,87%		0,00%	0,00%	1	2,17%	16	34,78%	3	6,52%	1	2,17%	0,00%	46	100%		
LE MANS Berthelot	85	####	2	1,96%	1	0,98%	0,00%	3	2,94%	7	6,86%	7	6,86%	2	1,96%	1	0,98%	102	100%	
LE MANS Camus	33	####		0,00%		0,00%	0,00%	7	13,73%	3	5,88%	2	3,92%	6	####	51	100%			
LE MANS Fournier	11	####		0,00%		0,00%	0,00%	1	2,86%	16	45,71%	2	5,71%	4	####	2	5,71%	35	100%	
LE MANS La Madeline	28	####		0,00%		0,00%	0,00%	3	7,32%	8	19,51%	3	7,32%		0,00%	2	4,88%	41	100%	
LE MANS Le Plateau	27	####		0,00%		0,00%	1	2,22%	2	4,44%	14	31,11%	1	2,22%	1	2,22%	2	4,44%	45	100%
LE MANS Le Dessau	15	####		0,00%		0,00%	0,00%	10	37,04%		0,00%	1	3,70%	1	3,70%	27	100%			
LE MANS L'Epine	43	####		0,00%		0,00%	0,00%	1	1,69%	12	20,34%	1	1,69%	2	3,39%	1	1,69%	59	100%	
LE MANS Les Sourdes	27	####		0,00%	2	5,41%	0,00%		0,00%	9	24,32%		0,00%		0,00%	1	2,70%	37	100%	
LE MANS Maroc	25	####		0,00%	1	2,50%	3	7,50%	14	35,00%	1	2,50%		0,00%		0,00%	40	100%		
LE MANS Paré	45	####		0,00%	4	7,27%	0,00%	51	92,73%	7	12,73%	3	5,45%		0,00%		0,00%	55	100%	
LE MANS Val d'Alliance	16	####		0,00%		0,00%	0,00%	5	20,00%		0,00%	1	4,00%	3	####	25	100%			
LE MANS Vauguyon	18	####		0,00%		0,00%	0,00%	15	42,86%	2	5,71%		0,00%		0,00%	35	100%			
LE MANS Vercel	42	####	5	10,64%		0,00%	1	2,13%	4	8,51%	1	2,13%		0,00%		0,00%	47	100%		
LE MANS vieux Colombier	48	####		0,00%	1	1,67%	5	8,33%	9	15,00%	1	1,67%	2	3,33%		0,00%	60	100%		
LE MANS Villaret	57	####		0,00%		0,00%	0,00%	5	7,58%	3	4,55%	1	1,52%		0,00%	66	100%			
MULSANNE Bollée	30	####	1	2,17%	2	4,35%	0,00%	2	4,35%	16	34,78%		0,00%		0,00%	46	100%			
PARIGNE Cordelet	20	####		0,00%	2	5,41%	0,00%	2	5,41%	14	37,84%	1	2,70%		0,00%	2	5,41%	37	100%	
SAINTE JAMME Prestard	27	####		0,00%		0,00%	0,00%	1	2,22%	4	8,89%	2	4,00%	4	8,89%	8	####	45	100%	
PIRE L'VEQUE Pecteur	27	####		0,00%		0,00%	0,00%	1	2,94%	6	17,65%	1	2,94%		0,00%		0,00%	34	100%	
TOTAL BASSIN DU MANS	876	####	19	1,45%	13	0,99%	5	0,38%	90	6,85%	312	23,74%	51	3,88%	36	2,74%	39	2,97%	1314	100%

Tableau 71 : 3ème générale (GARÇONS + FILLES)

BASSIN DU MANS - Affectation à la rentrée 2001

Etablissement	TOTAL 2nde géné. & tech.		2nde générale et technologique				TOTAL 2nde pro. ère année C.A.		Redoublemen	Apprentissage	Divers	TOTAL GENERAL								
			Options technologiques																	
			Initiation aux sciences de l'ingénieur	Informatique et systèmes de production	Ecologie-agronomie-territoire-	Autre matière technologique														
ALLONNES Kennedy	47	#####	1	1,06%	1	1,06%	7	7,45%	37	39,36%	5	5,32%	3	3,19%	2	2,13%	94	100%		
ALLONNES Le Marin	32	#####	8	11,11%		0,00%	1	1,39%	2	2,78%	27	37,50%	7	9,72%	4	5,56%	2	2,78%	72	100%
ARNAGE Lefevre	50	#####	17	19,54%	2	2,30%		0,00%		0,00%	23	26,44%	3	3,45%	8	9,20%	3	3,45%	87	100%
BALLON Cassin	26	#####	3	5,00%	1	1,67%		0,00%	1	1,67%	26	43,33%	3	5,00%	3	5,00%	2	3,33%	60	100%
CHAMPAGNE Wright	32	#####	5	7,69%	2	3,08%		0,00%	2	3,08%	23	35,38%	3	4,62%	7	#####		0,00%	65	100%
CHANGE Peletier	34	#####	9	14,06%	1	1,56%	1	1,56%		0,00%	22	34,38%	5	7,81%	3	4,69%		0,00%	64	100%
COULAINES Cocteau	85	#####	4	3,08%		0,00%	1	0,77%		0,00%	31	23,85%	6	4,62%	7	5,38%	1	0,77%	130	100%
ECOMMOY Musset	63	#####	6	5,04%	6	5,04%		0,00%	2	1,68%	42	35,29%	4	3,36%	9	7,56%	1	0,84%	119	100%
LA SOULE Trouve Chauvet	50	#####	17	19,54%	1	1,15%		0,00%	1	1,15%	28	32,18%	4	4,60%	5	5,75%		0,00%	87	100%
LE MANS Berthelot	154	#####	17	9,34%	12	6,59%		0,00%	3	1,65%	12	6,59%	11	6,04%	4	2,20%	1	0,55%	182	100%
LE MANS Camus	68	#####		0,00%		0,00%	1	0,97%		0,00%	15	14,56%	7	6,80%	2	1,94%	11	#####	103	100%
LE MANS Fournier	29	#####	6	8,45%	1	1,41%		0,00%	1	1,41%	27	38,03%	7	9,86%	6	8,45%	2	2,82%	71	100%
LE MANS La Madeleine	61	#####	13	14,13%		0,00%		0,00%	4	4,35%	20	16,00%	5	2,00%	4	#####	2	1,00%	92	100%
LE MANS Le Plateau	45	#####	2	2,60%		0,00%	1	1,30%	2	2,60%	19	24,68%	8	#####	2	2,60%	3	3,90%	77	100%
LE MANS LE Doreau	22	#####		0,00%		0,00%		0,00%		0,00%	27	51,92%		0,00%	1	1,92%	2	3,85%	52	100%
LE MANS L'Epine	68	#####	3	2,94%	1	0,98%	2	1,96%	1	0,98%	21	20,59%	1	0,98%	9	8,82%	3	2,94%	102	100%
LE MANS LES Sources	61	#####	12	13,19%	6	6,59%		0,00%		0,00%	24	26,37%	2	2,20%	2	2,20%	2	2,20%	91	100%
LE MANS Maroc	38	#####	1	1,56%	1	1,56%	1	1,56%	3	4,69%	24	37,50%	1	1,56%	1	1,56%		0,00%	64	100%
LE MANS Paré	84	#####	8	7,48%	9	8,41%		0,00%	90	84,11%	19	17,76%	4	3,74%		0,00%		0,00%	107	100%
LE MANS val du Lige	23	#####		0,00%	2	3,92%		0,00%		0,00%	20	39,22%	1	1,96%	3	5,88%	4	7,84%	51	100%
LE MANS Vauguyon	24	#####		0,00%		0,00%		0,00%		0,00%	28	50,00%	3	5,36%	1	1,79%		0,00%	56	100%
LE MANS Vercel	77	#####	12	13,19%	2	2,20%	1	1,10%		0,00%	11	12,09%	2	2,20%	1	1,10%		0,00%	91	100%
LE MANS vieux Colombier	80	#####	3	2,73%	3	2,73%	1	0,91%	5	23,00%	21	2,00%	4	3,64%	4	6,00%	1	0,91%	110	100%
LE MANS Villaret	102	#####	8	6,35%		0,00%		0,00%		0,00%	16	12,70%	5	3,97%	1	0,79%	2	1,59%	126	100%
MULSANNE Bollée	45	#####	2	2,60%	12	15,58%	1	1,30%	5	6,49%	31	40,26%	1	1,30%		0,00%		0,00%	77	100%
PARIGNE Cordelet	48	#####		0,00%	16	18,82%		0,00%	5	5,88%	26	30,59%	2	2,35%	6	7,06%	3	3,53%	85	100%
SAINTE JAMMIE Dostard	33	#####	3	3,61%	1	1,20%		0,00%	1	1,20%	29	34,94%	2	2,41%	11	#####	8	9,64%	83	100%
VALLE L'VEQUE Dostard	47	#####		0,00%	2	2,90%	2	2,90%	1	1,45%	15	21,74%	4	5,80%	3	4,35%		0,00%	69	100%
TOTAL BASSIN DU MANS	1528	#####	160	6,49%	82	3,32%	13	0,53%	136	5,51%	664	26,92%	110	4,46%	110	4,46%	55	2,23%	2467	100%

Tableau 72 : 3ème générale (GARÇONS)
BASSIN SARTHE NORD - Affectation à la rentrée 2001

Etablissement	TOTAL 2nde gén. & tech.		2nde générale et technologique				TOTAL 2nde pro. 1ère année C.A.P		Redoublement	Apprentissage	Divers	TOTAL GENERAL								
			Options technologiques																	
			Initiation aux sciences de l'ingénieur	Informatique et systèmes de production	Ecologie-agronomie- territoire-citoyenneté	Autre matière technologique														
ANCINNES <i>Normandie Maine</i>	6	42,86%	1	7,14%	0,00%	0,00%	0,00%	8	57,14%	0,00%	0,00%	0,00%	14	100%						
BEAUMONT <i>Le Joncheray</i>	13	59,09%		0,00%	2	9,09%	1	4,55%	0,00%	6	27,27%	0,00%	3	13,64%	0,00%	22	100%			
BESSE <i>Courtanvaux</i>	9	42,86%	4	19,05%	2	9,52%	0,00%	0,00%	8	1,00%	4,00%	4	19,05%	0,00%	21	100%				
BONNETABLE <i>La Foresterie</i>	15	46,88%	2	6,25%	4	12,50%	0,00%	1	3,13%	14	43,75%	0,00%	2	6,25%	1	3,13%	32	100%		
BOULOIRE <i>G. Apollinaire</i>	14	48,28%	4	13,79%	0,00%	0,00%	2	6,90%	0,00%	11	37,93%	1	3,45%	2	6,90%	1	3,45%	29	100%	
CONNERRE <i>F. Grudé</i>	23	40,35%	4	7,02%	2	3,51%	0,00%	0,00%	24	42,11%	1	1,75%	9	15,79%	0,00%	57	100%			
FRESNAY <i>L. Delibes</i>	11	36,67%	3	10,00%	0,00%	0,00%	0,00%	9	30,00%	0,00%	0,00%	9	30,00%	1	3,33%	30	100%			
LA FERTE-B. <i>Val d'Huisne</i>	49	71,01%	23	33,33%	0,00%	0,00%	0,00%	18	26,09%	0,00%	0,00%	2	2,90%	0,00%	69	100%				
MAMERS <i>A. Mauboussin</i>	29	63,04%		0,00%	2	4,35%	1	2,17%	0,00%	14	30,43%	3	6,52%	0,00%	0,00%	46	100%			
MAROLLES <i>J. Moulin</i>	11	42,31%		0,00%	2	7,69%	1	3,85%	0,00%	11	42,31%	2	7,69%	2	7,69%	0,00%	26	100%		
MOULINS <i>Les Alpes Mancelles</i>	21	55,26%	7	18,42%	0,00%	0,00%	0,00%	9	23,68%	2	5,26%	2	5,26%	4	10,53%	38	100%			
SAINT-CALAIS <i>J. Ferry</i>	14	48,28%	3	10,34%	1	3,45%	1	3,45%	0,00%	5	17,24%	2	6,90%	7	24,14%	1	3,45%	29	100%	
ST-COSME <i>Véron de Forbonnais</i>	10	43,48%		0,00%	0,00%	0,00%	5	21,74%	0,00%	8	34,78%	1	4,35%	1	4,35%	3	13,04%	23	100%	
VIBRAYE <i>G. Goussault</i>	19	51,35%	9	24,32%	7	18,92%	3	8,11%	0,00%	15	40,54%	0,00%	3	8,11%	0,00%	37	100%			
TOTAL BASSIN SARTHE NORD	244	51,59%	60	12,68%	22	4,65%	14	2,96%	1	0,21%	160	33,83%	12	2,54%	46	9,73%	11	2,33%	473	100%

Tableau 73 : 3ème générale (FILLES)
BASSIN SARTHE NORD - Affectation à la rentrée 2001

Etablissement	TOTAL 2nde gén. & tech.		2nde générale et technologique				TOTAL 2nde pro. 1ère année C.A.P		Redoublement	Apprentissage	Divers	TOTAL GENERAL								
			Options technologiques																	
			Initiation aux sciences de l'ingénieur	Informatique et systèmes de production	Ecologie-agronomie- territoire-citoyenneté	Autre matière technologique														
ANCINNES <i>Normandie Maine</i>	15	75,00%		0,00%	0,00%	0,00%	8	40,00%	4	20,00%	1	5,00%	0,00%	0,00%	0,00%	20	100%			
BEAUMONT <i>Le Joncheray</i>	12	60,00%		0,00%	0,00%	0,00%	0,00%	8	40,00%	0,00%	0,00%	0,00%	0,00%	0,00%	0,00%	20	100%			
BESSE <i>Courtanvaux</i>	16	69,57%		0,00%	0,00%	0,00%	1	4,35%	5	21,74%	0,00%	0,00%	2	8,70%	0,00%	23	100%			
BONNETABLE <i>La Foresterie</i>	19	61,29%	2	6,45%	0,00%	0,00%	1	3,23%	10	32,26%	2	6,45%	0,00%	0,00%	0,00%	31	100%			
BOULOIRE <i>G. Apollinaire</i>	16	45,71%		0,00%	0,00%	0,00%	0,00%	14	40,00%	2	5,71%	2	5,71%	1	2,86%	35	100%			
CONNERRE <i>F. Grudé</i>	40	58,82%	3	4,41%	1	1,47%	1	1,47%	3	4,41%	25	36,76%	0,00%	3	4,41%	0,00%	68	100%		
FRESNAY <i>L. Delibes</i>	12	41,38%		0,00%	0,00%	0,00%	0,00%	12	41,38%	0,00%	0,00%	3	10,34%	2	6,90%	29	100%			
LA FERTE-B. <i>Val d'Huisne</i>	44	60,27%	1	1,37%	0,00%	0,00%	0,00%	26	35,62%	0,00%	0,00%	1	1,37%	2	2,74%	73	100%			
MAMERS <i>A. Mauboussin</i>	35	70,00%		0,00%	0,00%	0,00%	0,00%	13	26,00%	2	4,00%	0,00%	0,00%	0,00%	0,00%	50	100%			
MAROLLES <i>J. Moulin</i>	11	39,29%		0,00%	0,00%	0,00%	1	3,57%	10	35,71%	1	3,57%	6	21,43%	0,00%	28	100%			
MOULINS <i>Les Alpes Mancelles</i>	31	67,39%	1	2,17%	0,00%	0,00%	2	4,35%	3	6,52%	9	19,57%	1	2,17%	1	2,17%	4	8,70%	46	100%
SAINT-CALAIS <i>J. Ferry</i>	14	63,64%		0,00%	0,00%	0,00%	0,00%	8	36,36%	0,00%	0,00%	0,00%	0,00%	0,00%	0,00%	22	100%			
ST-COSME <i>Véron de Forbonnais</i>	7	58,33%		0,00%	0,00%	0,00%	0,00%	5	41,67%	0,00%	0,00%	0,00%	0,00%	0,00%	0,00%	12	100%			
VIBRAYE <i>G. Goussault</i>	28	80,00%	2	5,71%	24	68,57%	1	2,86%	1	2,86%	4	11,43%	0,00%	2	5,71%	1	2,86%	35	100%	
TOTAL BASSIN SARTHE NORD	300	60,98%	9	1,83%	25	5,08%	4	0,81%	18	3,66%	153	31,10%	9	1,83%	18	3,66%	12	2,44%	492	100%

**Tableau 74 : 3ème générale (GARÇONS + FILLES)
BASSIN SARTHE NORD - Affectation à la rentrée 2001**

Etablissement	TOTAL 2nde géné. & tech.	2nde générale et technologique				TOTAL 2nde pro. 1ère année C.A.P	Redoublement	Apprentissage	Divers	TOTAL GENERAL
		Options technologiques								
		Initiation aux sciences de l'ingénieur	Informatique et systèmes de production	Ecologie-agronomie- territoire-citoyenneté	Autre matière technologique					
ANCINNES <i>Normandie Maine</i>	21 61,76%	1 2,94%	0,00%	0,00%	8 23,53%	12 35,29%	1 2,94%	0,00%	0,00%	34 100%
BEAUMONT <i>Le Joncheray</i>	25 59,52%	0,00%	2 4,76%	1 2,38%	0,00%	14 33,33%	0,00%	3 7,14%	0,00%	42 100%
BESSE <i>Courtanvaux</i>	25 56,82%	4 9,09%	2 4,55%	0,00%	1 2,27%	13 29,55%	0,00%	4 9,09%	2 4,55%	44 100%
BONNETABLE <i>La Foresterie</i>	34 53,97%	4 6,35%	4 6,35%	0,00%	2 3,17%	24 38,10%	2 3,17%	2 3,17%	1 1,59%	63 100%
BOULOIRE <i>G. Apollinaire</i>	30 46,88%	4 6,25%	0,00%	2 3,13%	0,00%	25 39,06%	3 4,69%	4 6,25%	2 3,13%	64 100%
CONNERRE <i>F. Grudé</i>	63 50,40%	7 5,60%	3 2,40%	1 0,80%	3 2,40%	49 39,20%	1 0,80%	12 9,60%	0,00%	125 100%
FRESNAY <i>L. Delibes</i>	23 38,98%	3 5,08%	0,00%	0,00%	0,00%	21 35,59%	0,00%	12 20,34%	3 5,08%	59 100%
LA FERTE-B. <i>Val d'Huisne</i>	93 65,49%	24 16,90%	0,00%	0,00%	0,00%	44 30,99%	0,00%	3 2,11%	2 1,41%	142 100%
MAMERS <i>A. Mauboussin</i>	64 66,67%	0,00%	2 2,08%	1 1,04%	0,00%	27 28,13%	5 5,21%	0,00%	0,00%	96 100%
MAROLLES <i>J. Moulin</i>	22 40,74%	0,00%	2 3,70%	1 1,85%	1 1,85%	21 38,89%	3 5,56%	8 14,81%	0,00%	54 100%
MOULINS <i>Les Alpes Mancelles</i>	52 61,90%	8 9,52%	0,00%	2 2,38%	3 3,57%	18 21,43%	3 3,57%	3 3,57%	8 9,52%	84 100%
SAINT-CALAIS <i>J. Ferry</i>	28 54,90%	3 5,88%	1 1,96%	1 1,96%	0,00%	13 25,49%	2 3,92%	7 13,73%	1 1,96%	51 100%
ST-COSME <i>Véron de Forbonnais</i>	17 48,57%	0,00%	0,00%	5 14,29%	0,00%	13 37,14%	1 2,86%	1 2,86%	3 8,57%	35 100%
VIBRAYE <i>G. Goussault</i>	47 65,28%	11 15,28%	31 43,06%	4 5,56%	1 1,39%	19 26,39%	0,00%	5 6,94%	1 1,39%	72 100%
TOTAL BASSIN SARTHE NORD	544 56,37%	69 7,15%	47 4,87%	18 1,87%	19 1,97%	313 32,44%	21 2,18%	64 6,63%	23 2,38%	965 100%

Tableau 75 : 3ème générale (GARÇONS)
BASSIN SARTHE SUD - Affectation à la rentrée 2001

Etablissement	TOTAL 2nde géné. & tech.		2nde générale et technologique				TOTAL 2nde pro. 1ère année C.A.P		Redoublement	Apprentissage	Divers	TOTAL GENERAL								
			Options technologiques																	
			Initiation aux sciences de l'ingénieur	Informatique et systèmes de production	Ecologie-agronomie- territoire-citoyenneté	Autre matière technologique														
CERANS <i>Belon</i>	12	52,17%	4	17,39%	0,00%	0,00%	0,00%	6	26,09%	1	4,35%	4	17,39%	0,00%	23	100%				
LA CHARTRE <i>Ronsard</i>	6	33,33%	2	11,11%	1	5,56%	0,00%	0,00%	10	55,56%	0,00%	2	11,11%	0,00%	18	100%				
CHATEAU DU LOIR <i>Bercé</i>	14	43,75%	3	9,38%	0,00%	0,00%	1	3,13%	12	37,50%	4	12,50%	2	6,25%	0,00%	32	100%			
CONLIE <i>Piogier</i>	16	53,33%	7	23,33%	2	6,67%	3	10,00%	8	26,67%	2	6,67%	3	10,00%	1	3,33%	30	100%		
LA FLECHE <i>Petit Versailles</i>	33	66,00%	5	10,00%	0,00%	0,00%	1	2,00%	12	24,00%	2	4,00%	3	6,00%	0,00%	50	100%			
LA FLECHE <i>Vieux Chêne</i>	25	60,98%	0,00%	0,00%	1	2,44%	0,00%	15	36,59%	1	2,44%	0,00%	0,00%	0,00%	41	100%				
LE GRAND LUCE <i>Chevallier</i>	10	47,62%	1	4,76%	1	4,76%	2	9,52%	5	23,81%	0,00%	6	28,57%	0,00%	21	100%				
LE LUDE <i>Quatre Vents</i>	15	39,47%	8	21,05%	8	21,05%	0,00%	0,00%	17	44,74%	2	5,26%	4	10,53%	0,00%	38	100%			
LOUE <i>Bellevue</i>	18	48,65%	0,00%	0,00%	0,00%	0,00%	0,00%	12	32,43%	2	5,41%	5	13,51%	0,00%	37	100%				
MALICORNE <i>Pagnol</i>	12	54,55%	4	18,18%	1	4,55%	2	9,09%	7	31,82%	0,00%	2	9,09%	1	4,55%	22	100%			
MAYET <i>Bouteloup</i>	10	50,00%	0,00%	0,00%	2	10,00%	1	5,00%	7	35,00%	0,00%	3	15,00%	0,00%	20	100%				
PONTVALLAIN <i>Prévert</i>	9	32,14%	4	14,29%	0,00%	0,00%	0,00%	15	53,57%	2	7,14%	2	7,14%	0,00%	28	100%				
SABLE <i>Anjou</i>	17	43,59%	0,00%	0,00%	0,00%	0,00%	0,00%	18	46,15%	0,00%	0,00%	3	7,69%	1	2,56%	39	100%			
SABLE <i>Reverdy</i>	38	58,46%	13	20,00%	2	3,08%	3	4,62%	17	26,15%	4	6,15%	6	9,23%	0,00%	65	100%			
SILLE LE GUILLAUME <i>Scarron</i>	9	42,86%	0,00%	0,00%	0,00%	0,00%	0,00%	7	33,33%	2	9,52%	3	14,29%	0,00%	21	100%				
TOTAL BASSIN SARTHE SUD	244	50,31%	51	10,52%	17	3,51%	12	2,47%	2	0,41%	168	34,64%	22	4,54%	48	9,90%	3	0,62%	485	100%

Tableau 76 : 3ème générale (FILLES)
BASSIN SARTHE SUD - Affectation à la rentrée 2001

Etablissement	TOTAL 2nde géné. & tech.		2nde générale et technologique				TOTAL 2nde pro. 1ère année C.A.P		Redoublement	Apprentissage	Divers	TOTAL GENERAL								
			Options technologiques																	
			Initiation aux sciences de l'ingénieur	Informatique et systèmes de production	Ecologie-agronomie- territoire-citoyenneté	Autre matière technologique														
CERANS <i>Belon</i>	9	36,00%	0,00%	0,00%	0,00%	0,00%	0,00%	14	56,00%	0,00%	2	8,00%	0,00%	25	100%					
LA CHARTRE <i>Ronsard</i>	14	70,00%	0,00%	0,00%	1	5,00%	0,00%	5	25,00%	0,00%	1	5,00%	0,00%	20	100%					
CHATEAU DU LOIR <i>Bercé</i>	34	64,15%	0,00%	0,00%	0,00%	0,00%	7	13,21%	15	28,30%	2	3,77%	2	3,77%	0,00%	53	100%			
CONLIE <i>Piogier</i>	20	66,67%	2	6,67%	0,00%	0,00%	0,00%	6	20,00%	2	6,67%	1	3,33%	1	3,33%	30	100%			
LA FLECHE <i>Petit Versailles</i>	39	62,90%	0,00%	0,00%	0,00%	0,00%	5	8,06%	19	30,65%	0,00%	4	6,45%	0,00%	62	100%				
LA FLECHE <i>Vieux Chêne</i>	33	60,00%	0,00%	0,00%	0,00%	0,00%	2	3,64%	18	32,73%	2	3,64%	1	1,82%	1	1,82%	55	100%		
LE GRAND LUCE <i>Chevallier</i>	15	60,00%	0,00%	0,00%	2	8,00%	1	4,00%	7	28,00%	0,00%	3	12,00%	0,00%	25	100%				
LE LUDE <i>Quatre Vents</i>	29	63,04%	3	6,52%	3	6,52%	0,00%	0,00%	13	28,26%	3	6,52%	1	2,17%	0,00%	46	100%			
LOUE <i>Bellevue</i>	23	46,94%	0,00%	0,00%	0,00%	0,00%	0,00%	18	36,73%	3	6,12%	3	6,12%	2	4,08%	49	100%			
MALICORNE <i>Pagnol</i>	28	62,22%	1	2,22%	2	4,44%	0,00%	5	11,11%	9	20,00%	1	2,22%	6	13,33%	1	2,22%	45	100%	
MAYET <i>Bouteloup</i>	13	50,00%	0,00%	0,00%	0,00%	0,00%	0,00%	9	34,62%	0,00%	4	15,38%	0,00%	26	100%					
PONTVALLAIN <i>Prévert</i>	29	78,38%	0,00%	0,00%	0,00%	0,00%	0,00%	6	16,22%	1	2,70%	1	2,70%	0,00%	37	100%				
SABLE <i>Anjou</i>	55	72,37%	0,00%	0,00%	0,00%	0,00%	0,00%	20	26,32%	0,00%	0,00%	1	1,32%	76	100%					
SABLE <i>Reverdy</i>	32	58,18%	3	5,45%	0,00%	0,00%	1	1,82%	2	3,64%	11	20,00%	10	18,18%	2	3,64%	0,00%	55	100%	
SILLE LE GUILLAUME <i>Scarron</i>	30	65,22%	0,00%	0,00%	0,00%	0,00%	0,00%	7	15,22%	2	4,35%	6	13,04%	1	2,17%	46	100%			
TOTAL BASSIN SARTHE SUD	403	62,00%	9	1,38%	7	1,08%	3	0,46%	21	3,23%	177	27,23%	26	4,00%	37	5,69%	7	1,08%	650	100%

**Tableau 77 : 3ème générale (GARÇONS + FILLES)
BASSIN SARTHE SUD - Affectation à la rentrée 2001**

Etablissement	TOTAL 2nde géné. & tech.		2nde générale et technologique						TOTAL 2nde pro. 1ère année C.A.F.		Redoublement	Apprentissage	Divers	TOTAL GENERAL						
			Options technologiques																	
	Initiation aux sciences de l'ingénieur	Informatique et systèmes de production	Ecologie-agronomie- territoire-citoyenneté	Autre matière technologique																
CERANS <i>Belon</i>	21	43,75%	4	8,33%	0,00%	0,00%	0,00%	20	41,67%	1	2,08%	6	12,50%	0,00%	48	100%				
LA CHARTRE <i>Ronsard</i>	20	52,63%	2	5,26%	1	2,63%	1	2,63%	0,00%	15	39,47%	0,00%	3	7,89%	0,00%	38	100%			
CHATEAU DU LOIR <i>Bercé</i>	48	56,47%	3	3,53%	0,00%	0,00%	8	9,41%	27	31,76%	6	7,06%	4	4,71%	0,00%	85	100%			
CONLIE <i>Pioger</i>	36	60,00%	9	15,00%	2	3,33%	3	5,00%	14	23,33%	4	6,67%	4	6,67%	2	3,33%	60	100%		
LA FLECHE <i>Petit Versailles</i>	72	64,29%	5	4,46%	0,00%	0,00%	6	5,36%	31	27,68%	2	1,79%	7	6,25%	0,00%	112	100%			
LA FLECHE <i>Vieux Chêne</i>	58	60,42%	0,00%	0,00%	1	1,04%	2	2,08%	33	34,38%	3	3,13%	1	1,04%	1	1,04%	96	100%		
LE GRAND LUCE <i>Chevallier</i>	25	54,35%	1	2,17%	3	6,52%	3	6,52%	12	26,09%	0,00%	9	19,57%	0,00%	46	100%				
LE LUDE <i>Quatre Vents</i>	44	52,38%	11	13,10%	11	13,10%	0,00%	0,00%	30	35,71%	5	5,95%	5	5,95%	0,00%	84	100%			
LOUE <i>Bellevue</i>	41	47,67%	0,00%	0,00%	0,00%	0,00%	0,00%	30	34,88%	5	5,81%	8	9,30%	2	2,33%	86	100%			
MALICORNE <i>Pagnol</i>	40	59,70%	5	7,46%	3	4,48%	2	2,99%	16	23,88%	1	1,49%	8	11,94%	2	2,99%	67	100%		
MAYET <i>Bouteloup</i>	23	50,00%	0,00%	0,00%	2	4,35%	1	2,17%	16	34,78%	0,00%	7	15,22%	0,00%	46	100%				
PONTVALLAIN <i>Prévert</i>	38	58,46%	4	6,15%	0,00%	0,00%	0,00%	0,00%	21	32,31%	3	4,62%	3	4,62%	0,00%	65	100%			
SABLE <i>Anjou</i>	72	62,61%	0,00%	0,00%	0,00%	0,00%	0,00%	0,00%	38	33,04%	0,00%	3	2,61%	2	1,74%	115	100%			
SABLE <i>Reverdy</i>	70	58,33%	16	13,33%	2	1,67%	4	3,33%	2	1,67%	28	23,33%	14	11,67%	8	6,67%	0,00%	120	100%	
SILLE LE GUILLAUME <i>Scarron</i>	39	58,21%	0,00%	0,00%	0,00%	0,00%	0,00%	0,00%	14	20,90%	4	5,97%	9	13,43%	1	1,49%	67	100%		
TOTAL BASSIN SARTHE SUD	647	57,00%	60	5,29%	24	2,11%	15	1,32%	23	2,03%	345	30,40%	48	4,23%	85	7,49%	10	0,88%	1135	100%

DISPOSITIF RELAIS

**Tableau 78 : DISPOSITIF RELAIS (GARÇONS + FILLES)
Situation à la rentrée 2001 - Sarthe Enseignement public**

Etablissement	5ème	4ème générale & techno.	3ème générale & techno.	Apprentissage	2nde prof	Etablissement spécialisé	Divers	TOTAL
LE MANS <i>Maroc</i>	2 11,11%	3 16,67%	2 11,11%	2 11,11%	1 12,50%	0,00%	8 44,44%	18 94%
TOTAL SARTHE Rentrée scolaire 2000	1 9,09%	0,00%	0,00%	5 45,45%		3 27,27%	2 18,18%	11 100%
TOTAL SARTHE Rentrée scolaire 1999		2 11,76%	1 5,88%				14 82,35%	17 100%
TOTAL SARTHE Rentrée scolaire 1998		2 40,00%	1 20,00%			2 40,00%		5 100%
TOTAL SARTHE Rentrée scolaire 1997		3 18,75%		3 18,75%			10 62,50%	16 100%
TOTAL SARTHE Rentrée scolaire 1996	1 6,25%	4 25,00%	1 6,25%	3 18,75%		0,00%	7 43,75%	16 100%
TOTAL SARTHE Rentrée scolaire 1995	1 10,00%	1 10,00%				3 30,00%	5 50,00%	10 100%

(*) **Détail de la colonne divers :**

La situation des 18 jeunes ayant fréquenté la classe intermédiaire en 2000/2001, observée début septembre, se résume ainsi :

garçons : 13

filles : 5

1- *provenance à l'entrée :*

collège Scarron Sillé	1
collège V.Chêne La Flèche	2
collège Vauguyon Le Mans	1
collège Les Sources Le Mans	2
collège Berthelot Le Mans	1
collège Ambroise Paré Le Mans	1
collège Ronceray Le Mans	1
classe intermédiaire	2
collège Fournier Le Mans	1
collège Cocteau Coulaines	1
collège Camus Le Mans	1
collège Vieux Colombier Le Mans	1
collège Maroc-Huchepie Le Mans	1
collège W. Wright Champagné	1
collège Le Marin Allonnes	1

2 - *Détail des colonnes "divers" et "établissement spécialisé" :*

CIPPA Val d'Huisne Le Mans	1
CAEF de la Protection judiciaire de la jeunesse	5
Les Horizons St Gervais en Belin	1
MFR Coulans	1

S.E.G.P.A.

E.R.E.A.

**Tableau 79 : 6ème SEGPA - 6ème EREA
(GARÇONS + FILLES)
Affectation à la rentrée 2001**

Etablissement	Passage en 5ème	Redoublement	Classe générale collège	Divers	TOTAL
ALLONNES Kennedy	17 100,00%	0,00%	0,00%	0,00%	17 100%
BALLON Cassin	12 100,00%	0,00%	0,00%	0,00%	12 100%
BOULOIRE Apollinaire	14 100,00%	0,00%	0,00%	0,00%	14 100%
CHANGE EREA	16 100,00%	0,00%	0,00%	0,00%	16 100%
CHÂTEAU Bercé	15 93,75%	¹ 6,25%	0,00%	0,00%	16 100%
CONLIE Pioger	11 100,00%	0,00%	0,00%	0,00%	11 100%
ECCOMMOY Musset	12 92,31%	0,00%	¹ 7,69%	0,00%	13 100%
LA FERTE Val d'Huisne	16 100,00%	0,00%	0,00%	0,00%	16 100%
LA FLECHE Petit Versailles	27 96,43%	0,00%	¹ 3,57%	0,00%	28 100%
LE MANS La Madeleine	16 100,00%	0,00%	0,00%	0,00%	16 100%
LE MANS Les Sources	16 100,00%	0,00%	0,00%	0,00%	16 100%
LE MANS Maroc	15 93,75%	0,00%	0,00%	¹ 6,25%	16 100%
LE MANS Val d'Huisne	13 92,86%	0,00%	0,00%	¹ 7,14%	14 100%
LE MANS Vauguyon	16 100,00%	0,00%	0,00%	0,00%	16 100%
LE MANS Villaret	17 100,00%	0,00%	0,00%	0,00%	17 100%
MAMERS Mauboussin	16 100,00%	0,00%	0,00%	0,00%	16 100%
PARIGNE Cordelet	11 100,00%	0,00%	0,00%	0,00%	11 100%
SABLE Anjou	26 89,66%	¹ 3,45%	¹ 3,45%	¹ 3,45%	29 100%
TOTAL SARTHE	286 97,28%	² 0,68%	³ 1,02%	³ 1,02%	294 100%

**Tableau 80 : 5ème SEGPA - 5ème EREA
(GARÇONS + FILLES)
Affectation à la rentrée 2001**

Etablissement	Passage en 4ème	Redoublement	Classe générale collège	Divers	TOTAL
ALLONNES Kennedy	14 93,33%	0,00%	0,00%	¹ 6,67%	15 100%
BALLON Cassin	16 100,00%	0,00%	0,00%	0,00%	16 100%
BOULOIRE Apollinaire	11 91,67%	0,00%	0,00%	¹ 8,33%	12 100%
CHANGE EREA	16 100,00%	0,00%	0,00%	100,00%	16 100%
CHÂTEAU Bercé	15 100,00%	0,00%	0,00%	0,00%	15 100%
CONLIE Pioger	11 78,57%	0,00%	0,00%	³ 21,43%	14 100%
ECCOMMOY Musset	14 100,00%	0,00%	0,00%	0,00%	14 100%
LA FERTE Val d'Huisne	14 93,33%	0,00%	0,00%	¹ 6,67%	15 100%
LA FLECHE Petit Versailles	22 95,65%	0,00%	0,00%	¹ 4,35%	23 100%
LE MANS La Madeleine	13 81,25%	0,00%	0,00%	³ 18,75%	16 100%
LE MANS Maroc	16 100,00%	0,00%	0,00%	0,00%	16 100%
LE MANS Val d'Huisne	16 100,00%	0,00%	0,00%	0,00%	16 100%
LE MANS Vauguyon	29 96,67%	0,00%	0,00%	¹ 3,33%	30 100%
LE MANS Villaret	18 100,00%	0,00%	0,00%	0,00%	18 100%
MAMERS Mauboussin	12 100,00%	0,00%	0,00%	0,00%	12 100%
PARIGNE Cordelet	12 100,00%	0,00%	0,00%	0,00%	12 100%
SABLE Anjou	11 78,57%	0,00%	0,00%	³ 21,43%	14 100%
TOTAL SARTHE	260 94,89%	⁰ 0,00%	⁰ 0,00%	¹⁴ 5,11%	274 100%

Tableau 81 : 4ème SEGPA - 4ème EREA - GARÇONS
Affectation à la rentrée 2001

Etablissement	Passage en 3ème	Redoublement	Classe générale collège	Divers	TOTAL
ALLONNES Kennedy	7 100,00%	0,00%	0,00%	0,00%	7 100%
BALLON Cassin	7 100,00%	0,00%	0,00%	0,00%	7 100%
BOULOIRE Apollinaire	6 85,71%	0,00%	0,00%	1 14,29%	7 100%
CHANGE EREA	22 91,67%	0,00%	0,00%	2 8,33%	24 100%
CHATEAU Bercé	13 100,00%	0,00%	0,00%	0,00%	13 100%
CONLIE Pioger	6 85,71%	0,00%	0,00%	1 14,29%	7 100%
ECOMMOY Musset	5 100,00%	0,00%	0,00%	0,00%	5 100%
LA FERTE Val d'Huisne	9 90,00%	0,00%	0,00%	1 10,00%	10 100%
LA FLECHE Petit Versailles	12 92,31%	0,00%	0,00%	1 7,69%	13 100%
LE MANS La Madeleine	5 83,33%	0,00%	0,00%	1 16,67%	6 100%
LE MANS Maroc	7 87,50%	0,00%	0,00%	1 12,50%	8 100%
LE MANS Val d'Huisne	6 100,00%	0,00%	0,00%	0,00%	6 100%
LE MANS Vauguyon	15 93,75%	0,00%	0,00%	1 6,25%	16 100%
LE MANS Villaret	6 100,00%	0,00%	0,00%	0,00%	6 100%
MAMERS Mauboussin	13 100,00%	0,00%	0,00%	0,00%	13 100%
PARIGNE Cordelet	9 100,00%	0,00%	0,00%	0,00%	9 100%
SABLE Anjou	10 90,91%	0,00%	0,00%	1 9,09%	11 100%
TOTAL SARTHE	158 94,05%	0 0,00%	0 0,00%	10 5,95%	168 100%

Tableau 82 : 4ème SEGPA - 4ème EREA - FILLES
Affectation à la rentrée 2001

Etablissement	Passage en 3ème	Redoublement	Classe générale collège	Divers	TOTAL
ALLONNES Kennedy	8 88,89%	0,00%	1 11,11%	0,00%	9 100%
BALLON Cassin	8 100,00%	0,00%	0,00%	0,00%	8 100%
BOULOIRE Apollinaire	7 87,50%	0,00%	0,00%	1 12,50%	8 100%
CHANGE EREA					
CHATEAU DU LOIR Bercé	5 100,00%	0,00%	0,00%	0,00%	5 100%
CONLIE Pioger	8 72,73%	0,00%	0,00%	3 27,27%	11 100%
ECOMMOY Musset	4 100,00%	0,00%	0,00%	0,00%	4 100%
LA FERTE Val d'Huisne	2 100,00%	0,00%	0,00%	0,00%	2 100%
LA FLECHE Petit Versailles	8 100,00%	0,00%	0,00%	0,00%	8 100%
LE MANS La Madeleine	7 87,50%	0,00%	0,00%	1 12,50%	8 100%
LE MANS Maroc	8 100,00%	0,00%	0,00%	0,00%	8 100%
LE MANS Val d'Huisne	9 90,00%	0,00%	0,00%	1 10,00%	10 100%
LE MANS Vauguyon	9 90,00%	0,00%	0,00%	1 10,00%	10 100%
LE MANS Villaret	10 100,00%	0,00%	0,00%	0,00%	10 100%
MAMERS Mauboussin	3 100,00%	0,00%	0,00%	0,00%	3 100%
PARIGNE Cordelet	2 100,00%	0,00%	0,00%	0,00%	2 100%
SABLE Anjou	1 50,00%	0,00%	0,00%	1 50,00%	2 100%
TOTAL SARTHE	99 91,67%	0 0,00%	1 0,93%	8 7,41%	108 100%

**Tableau 83 : 4ème SEGPA - 4ème EREA - GARÇONS + FILLES
Affectation à la rentrée 2001**

Etablissement	Passage en 3ème	Redoublement	Classe générale collège	Divers	TOTAL
ALLONNES <i>Kennedy</i>	15 93,75%	0,00%	1 6,25%	0,00%	16 100%
BALLON <i>Cassin</i>	15 100,00%	0,00%	0,00%	0,00%	15 100%
BOULOIRE <i>Apollinaire</i>	13 86,67%	0,00%	0,00%	2 13,33%	15 100%
CHANGE EREA	22 91,67%	0,00%	0,00%	2 8,33%	24 100%
CHATEAU <i>Bercé</i>	18 100,00%	0,00%	0,00%	0,00%	18 100%
CONLIE <i>Pioger</i>	14 77,78%	0,00%	0,00%	4 22,22%	18 100%
ECOMMOY <i>Musset</i>	9 100,00%	0,00%	0,00%	0,00%	9 100%
LA FERTE <i>Val d'Huisne</i>	11 91,67%	0,00%	0,00%	1 8,33%	12 100%
LA FLECHE <i>Petit Versailles</i>	20 95,24%	0,00%	0,00%	1 4,76%	21 100%
LE MANS <i>Madeleine</i>	12 85,71%	0,00%	0,00%	2 14,29%	14 100%
LE MANS <i>Maroc</i>	15 93,75%	0,00%	0,00%	1 6,25%	16 100%
LE MANS <i>Val d'Huisne</i>	15 93,75%	0,00%	0,00%	1 6,25%	16 100%
LE MANS <i>Vauguyon</i>	24 92,31%	0,00%	0,00%	2 7,69%	26 100%
LE MANS <i>Villaret</i>	16 100,00%	0,00%	0,00%	0,00%	16 100%
MAMERS <i>Mauboussin</i>	16 100,00%	0,00%	0,00%	0,00%	16 100%
PARIGNE <i>Cordelet</i>	11 100,00%	0,00%	0,00%	0,00%	11 100%
SABLE <i>Anjou</i>	11 84,62%	0,00%	0,00%	2 15,38%	13 100%
TOTAL SARTHE	257 93,12%	0 0,00%	1 0,36%	18 6,52%	276 100%

Tableau 84 : 3ème SEGPA - 3ème EREA - GARÇONS
Affectation à la rentrée 2001

Etablissement	Formation qualifiante 1	Redoublement	L.P.	Apprentissage	CIPPA	Divers	TOTAL
ALLONNES Kennedy	³ 33,33%	0,00%	¹ 11,11%	³ 33,33%	¹ 11,11%	¹ 11,11%	⁹ 100%
BALLON Cassin	0,00%	0,00%	¹ 16,67%	⁴ 66,67%	0,00%	¹ 16,67%	⁶ 100%
BOULOIRE Apollinaire	0,00%	0,00%	¹ 12,50%	⁶ 75,00%	0,00%	¹ 12,50%	⁸ 100%
CHANGE EREA	²³ 82,14%	0,00%	0,00%	² 7,14%	0,00%	³ 10,71%	²⁸ 100%
CHATEAU Bercé	0,00%	¹ 16,67%	0,00%	⁴ 66,67%	¹ 16,67%	0,00%	⁶ 100%
CONLIE Pioger	0,00%	0,00%	² 20,00%	⁴ 40,00%	0,00%	⁴ 40,00%	¹⁰ 100%
COULAINES Cocteau	¹ 50,00%	0,00%	0,00%	¹ 50,00%	0,00%	0,00%	² 100%
ECOMMOY Musset	0,00%	0,00%	¹ 16,67%	⁴ 66,67%	0,00%	¹ 16,67%	⁶ 100%
LA FERTE Val d'Huisne	0,00%	0,00%	¹ 12,50%	⁵ 62,50%	¹ 12,50%	¹ 12,50%	⁸ 100%
LA FLECHE Petit Versailles	¹ 7,69%	0,00%	¹ 7,69%	⁷ 53,85%	² 15,38%	² 15,38%	¹³ 100%
LE MANS Madeleine	⁵ 55,56%	0,00%	0,00%	² 22,22%	¹ 11,11%	¹ 11,11%	⁹ 100%
LE MANS Maroc	⁵ 62,50%	0,00%	0,00%	³ 37,50%	0,00%	0,00%	⁸ 100%
LE MANS Val d'Huisne	0,00%	0,00%	⁷ 87,50%	¹ 12,50%	0,00%	0,00%	⁸ 100%
LE MANS Vauguyon	⁴ 33,33%	0,00%	0,00%	⁷ 58,33%	0,00%	¹ 8,33%	¹² 100%
LE MANS Villaret	² 50,00%	0,00%	¹ 25,00%	¹ 25,00%	0,00%	0,00%	⁴ 100%
MAMERS Mauboussin	0,00%	0,00%	⁷ 87,50%	¹ 12,50%	0,00%	0,00%	⁸ 100%
PARIGNE Cordelet	¹ 12,50%	¹ 12,50%	¹ 12,50%	³ 37,50%	0,00%	² 25,00%	⁸ 100%
SABLE Anjou	0,00%	0,00%	0,00%	⁴ 50,00%	³ 37,50%	¹ 12,50%	⁸ 100%
TOTAL SARTHE	⁴⁵ 27,95%	² 1,24%	²⁴ 14,91%	⁶² 38,51%	⁹ 5,59%	¹⁹ 11,80%	¹⁶¹ 100%

Tableau 85 : 3ème SEGPA - 3ème EREA - FILLES
Affectation à la rentrée 2001

Etablissement	Formation qualifiante 1	Redoublement	L.P.	Apprentissage	CIPPA	Divers	TOTAL
ALLONNES Kennedy	³ 75,00%	0,00%	¹ 25,00%	0,00%	0,00%	0,00%	⁴ 100%
BALLON Cassin	0,00%	0,00%	² 66,67%	0,00%	0,00%	¹ 33,33%	³ 100%
BOULOIRE Apollinaire	0,00%	0,00%	⁷ 100,00%	0,00%	0,00%	0,00%	⁷ 100%
CHANGE EREA							0
CHATEAU Bercé	¹ 14,29%	0,00%	³ 42,86%	¹ 14,29%	0,00%	² 28,57%	⁷ 100%
CONLIE Pioger	0,00%	0,00%	0,00%	0,00%	0,00%	² 100,00%	² 100%
COULAINES Cocteau	² 50,00%	0,00%	0,00%	0,00%	² 50,00%	0,00%	⁴ 100%
ECOMMOY Musset	0,00%	0,00%	¹ 33,33%	0,00%	0,00%	² 66,67%	³ 100%
LA FERTE Val d'Huisne	0,00%	0,00%	² 50,00%	² 50,00%	0,00%	0,00%	⁴ 100%
LA FLECHE Petit Versailles	0,00%	0,00%	⁵ 62,50%	0,00%	³ 37,50%	0,00%	⁸ 100%
LE MANS Madeleine	0,00%	0,00%	0,00%	0,00%	¹ 100,00%	0,00%	¹ 100%
LE MANS Maroc	⁴ 50,00%	0,00%	⁴ 50,00%	0,00%	0,00%	0,00%	⁸ 100%
LE MANS Val d'Huisne	¹ 20,00%	0,00%	² 40,00%	0,00%	0,00%	² 40,00%	⁵ 100%
LE MANS Vauguyon	² 16,67%	0,00%	⁹ 75,00%	0,00%	0,00%	¹ 8,33%	¹² 100%
LE MANS Villaret	0,00%	¹ 11,11%	⁶ 66,67%	0,00%	0,00%	² 22,22%	⁹ 100%
MAMERS Mauboussin	0,00%	0,00%	³ 100,00%	0,00%	0,00%	0,00%	³ 100%
PARIGNE Cordelet	² 66,67%	0,00%	0,00%	0,00%	0,00%	¹ 33,33%	³ 100%
SABLE Anjou	0,00%	¹ 9,09%	³ 27,27%	³ 27,27%	⁴ 36,36%	0,00%	¹¹ 100%
TOTAL SARTHE	¹⁵ 15,96%	² 2,13%	⁴⁸ 51,06%	⁶ 6,38%	¹⁰ 10,64%	¹³ 13,83%	⁹⁴ 100%

Tableau 86 : 3ème SEGPA - 3ème EREA - GARÇONS + FILLES
Affectation à la rentrée 2001

Etablissement	Formation qualifiante 1	Redoublement	L.P.	Apprentissage	CIPPA	Divers	TOTAL
ALLONNES <i>Kennedy</i>	6 46,15%	0,00%	2 15,38%	3 23,08%	1 1,00%	1 7,69%	13 100%
BALLON <i>Cassin</i>	0,00%	0,00%	3 33,33%	4 44,44%	0,00%	2 22,22%	9 100%
BOULOIRE <i>Apollinaire</i>	0,00%	0,00%	8 53,33%	6 40,00%	0,00%	1 6,67%	15 100%
CHANGE <i>EREA</i>	23 82,14%	0,00%	0,00%	2 7,14%	0,00%	3 10,71%	28 100%
CHATEAU <i>Bercé</i>	1 7,69%	1 7,69%	3 23,08%	5 38,46%	1 7,69%	2 15,38%	13 100%
CONLIE <i>Pioger</i>	0,00%	0,00%	2 16,67%	4 33,33%	0,00%	6 50,00%	12 100%
COULAINES <i>Cocteau</i>	3 50,00%	0,00%	0,00%	1 16,67%	2 33,33%	0,00%	6 100%
ECOMMOY <i>Musset</i>	0,00%	0,00%	2 22,22%	4 44,44%	0,00%	3 33,33%	9 100%
LA FERTE <i>Val d'Huisne</i>	0,00%	0,00%	3 25,00%	7 58,33%	1 8,33%	1 8,33%	12 100%
LA FLECHE <i>Petit Versailles</i>	1 4,76%	0,00%	6 28,57%	7 33,33%	5 23,81%	2 9,52%	21 100%
LE MANS <i>Madeleine</i>	5 50,00%	0,00%	0,00%	2 20,00%	2 20,00%	1 10,00%	10 100%
LE MANS <i>Maroc</i>	9 56,25%	0,00%	4 25,00%	3 18,75%	0,00%	0,00%	16 100%
LE MANS <i>Val d'Huisne</i>	1 7,69%	0,00%	9 69,23%	1 7,69%	0,00%	2 15,38%	13 100%
LE MANS <i>Vauguyon</i>	6 25,00%	0,00%	9 37,50%	7 29,17%	0,00%	2 8,33%	24 100%
LE MANS <i>Villaret</i>	2 15,38%	1 7,69%	7 53,85%	1 7,69%	0,00%	2 15,38%	13 100%
MAMERS <i>Mauboussin</i>	0,00%	0,00%	10 90,91%	1 9,09%	0,00%	0,00%	11 100%
PARIGNE <i>Cordelet</i>	3 27,27%	1 9,09%	1 9,09%	3 27,27%	0,00%	3 27,27%	11 100%
SABLE <i>Anjou</i>	0,00%	1 5,26%	3 15,79%	7 36,84%	7 36,84%	1 5,26%	19 100%
TOTAL SARTHE	60 23,53%	4 1,57%	72 28,24%	68 26,67%	19 7,45%	32 12,55%	255 100%

**Tableau 87 : Formation qualifiante 1ère année (SEGPA)
(GARÇONS + FILLES)
Affectation à la rentrée 2001**

Etablissement	Formation qualifiante 2	Admission en L.P.	CIPPA	Divers	Total
ALLONNES <i>Kennedy</i>	2 33,33%	0,00%	0,00%	4 66,67%	6 100%
CHATEAU <i>Bercé</i>	5 100,00%	0,00%	0,00%	0,00%	5 100%
LE MANS <i>La Madeleine</i>	2 33,33%	0,00%	0,00%	4 66,67%	6 100%
LE MANS <i>Maroc</i>	7 46,67%	0,00%	0,00%	8 53,33%	15 100%
LE MANS <i>Villaret</i>	5 100,00%	0,00%	0,00%	0,00%	5 100%
TOTAL	21 56,76%	0 0,00%	0 0,00%	16 43,24%	37 100%

**Tableau 88 : Formation qualifiante 2ème année (SEGPA)
(GARÇONS + FILLES)
Affectation à la rentrée 2001**

Etablissement	Redoublement	L.P.	CIPPA	Divers	Total
ALLONNES <i>Kennedy</i>	1 100,00%	0,00%	0,00%	0,00%	1 100%
CHATEAU <i>Bercé</i>	4 100,00%	0,00%	0,00%	0,00%	4 100%
LE MANS <i>La Madeleine</i>	0,00%	0,00%	0,00%	4 100,00%	4 100%
LE MANS <i>Maroc</i>	0,00%	0,00%	0,00%	12 100,00%	12 100%
LE MANS <i>Vauguyon</i>	9 100,00%	0,00%	0,00%	0,00%	9 100%
LE MANS <i>Villaret</i>	3 60,00%	0,00%	0,00%	2 40,00%	5 100%
SABLE <i>Anjou</i>	3 60,00%	0,00%	0,00%	2 40,00%	5 100%
TOTAL	20 50,00%	0 0,00%	0 0,00%	20 50,00%	40 100%

C.I.P.P.A.

Tableau 89 : CIPPA (GARÇONS)
Situation à la rentrée 2001
Sarthe - Enseignement public

Etablissement	CIPPA ou formation intégrée	2nde pro en L.P CAP 1	Apprentissage	Contrat qualif.	Emploi CDD - CES	Emploi CDI	Divers	TOTAL
ALLONNES <i>Le Marin</i>	0,00%	0,00%	6 50,00%	0,00%	3 25,00%	0,00%	3 25,00%	12 100%
COULAINES <i>Cocteau</i>	0,00%	3 27,27%	5 45,45%	0,00%	1 9,09%	0,00%	2 18,18%	11 100%
LA FERTE <i>Val d'Huisne</i>	0,00%	3 13,64%	5 22,73%	0,00%	4 18,18%	0,00%	10 45,45%	22 100%
LA FLECHE <i>Ampère</i>	0,00%	1 14,29%	4 57,14%	0,00%	1 14,29%	0,00%	1 14,29%	7 100%
LE MANS <i>Funay</i>	0,00%	0,00%	6 54,55%	0,00%	0,00%	0,00%	5 45,45%	11 100%
LE MANS <i>Val d'Huisne</i>	0,00%	0,00%	3 75,00%	0,00%	0,00%	0,00%	1 25,00%	4 100%
SABLE <i>Cros</i>	0,00%	0,00%	4 30,77%	0,00%	2 15,38%	0,00%	7 53,85%	13 100%
TOTAL SARTHE Rentrée scolaire 2001	0 0,00%	7 8,75%	33 41,25%	0 0,00%	11 13,75%	0 0,00%	29 36,25%	80 100%

Tableau 90 : CIPPA (FILLES)
Situation à la rentrée 2001
Sarthe - Enseignement public

Etablissement	CIPPA ou formation intégrée	2nde pro en L.P CAP 1	Apprentissage	Contrat qualif.	Emploi CDD - CES	Emploi CDI	Divers	TOTAL
ALLONNES <i>Le Marin</i>	0,00%	0,00%	2 25,00%	0,00%	0,00%	0,00%	6 75,00%	8 100%
COULAINES <i>Cocteau</i>	0,00%	2 25,00%	3 37,50%	0,00%	1 12,50%	0,00%	2 25,00%	8 100%
LA FERTE <i>Val d'Huisne</i>	1 14,29%	0,00%	2 28,57%	0,00%	3 42,86%	0,00%	1 14,29%	7 100%
LA FLECHE <i>Ampère</i>	0,00%	1 25,00%	2 50,00%	0,00%	0,00%	0,00%	1 25,00%	4 100%
LE MANS <i>Funay</i>	0,00%	1 7,69%	5 38,46%	1 7,69%	0,00%	0,00%	6 46,15%	13 100%
LE MANS <i>Val d'Huisne</i>	0,00%	0,00%	1 7,14%	2 14,29%	1 7,14%	0,00%	10 71,43%	14 100%
SABLE <i>Cros</i>	0,00%	1 11,11%	0,00%	0,00%	2 22,22%	0,00%	6 66,67%	9 100%
TOTAL SARTHE Rentrée scolaire 2001	1 1,59%	5 7,94%	15 23,81%	3 4,76%	7 11,11%	0 0,00%	32 50,79%	63 100%

Tableau 91 : CIPPA (GARÇONS + FILLES)
Situation à la rentrée 2001
Sarthe, Enseignement public

Etablissement	CIPPA ou formation intégrée	2nde pro en L.P CAP 1	Apprentissage	Contrat qualif.	Emploi CDD - CES	Emploi CDI	Divers	TOTAL
ALLONNES <i>Le Marin</i>	0,00%	0,00%	8 40,00%	0,00%	3 15,00%	0,00%	9 45,00%	20 100%
COULAINES <i>Cocteau</i>	0,00%	5 26,32%	8 42,11%	0,00%	2 10,53%	0,00%	4 21,05%	19 100%
LA FERTE <i>Val d'Huisne</i>	1 3,45%	3 10,34%	7 24,14%	0,00%	7 24,14%	0,00%	11 37,93%	29 100%
LA FLECHE <i>Ampère</i>	0,00%	2 18,18%	6 54,55%	0,00%	1 9,09%	0,00%	2 18,18%	11 100%
LE MANS <i>Funay</i>	0,00%	1 4,17%	11 45,83%	1 4,17%	0,00%	0,00%	11 45,83%	24 100%
LE MANS <i>Val d'Huisne</i>	0,00%	0,00%	4 22,22%	2 11,11%	1 5,56%	0,00%	11 61,11%	18 100%
SABLE <i>Cros</i>	0,00%	1 4,55%	4 18,18%	0,00%	4 18,18%	0,00%	13 59,09%	22 100%
TOTAL SARTHE Rentrée scolaire 2001	1 0,70%	12 8,39%	48 33,57%	3 2,10%	18 12,59%	0 0,00%	61 42,66%	143 100%

TOTAL SARTHE Rentrée scolaire 2000	11 8,53%	10 7,75%	24 18,60%	9 6,98%	15 11,63%	3 2,33%	57 44,19%	129 100%
TOTAL SARTHE Rentrée scolaire 1999	6 3,97%	13 8,61%	37 24,50%	4 2,65%	25 16,56%	3 1,99%	63 41,72%	151 100%
TOTAL SARTHE Rentrée scolaire 1998	8 4,71%	12 7,06%	43 25,29%	6 3,53%	25 14,71%	1 0,59%	75 44,12%	170 100%
TOTAL SARTHE Rentrée scolaire 1997	9 4,86%	4 2,16%	44 23,78%	2 1,08%	14 7,57%	1 0,54%	## 60,00%	185 100%
TOTAL SARTHE Rentrée scolaire 1996	7 4,52%	10 6,45%	32 20,65%	1 0,65%	12 7,74%	2 1,29%	90 58,06%	155 100%
TOTAL SARTHE Rentrée scolaire 1995	10 6,94%	7 4,86%	36 25,00%		12 8,33%	2 1,39%	77 53,47%	144 100%
TOTAL SARTHE Rentrée scolaire 1994	6 4,55%	14 10,61%	50 37,88%	1 0,76%	3 2,27%	2 1,52%	56 42,42%	132 100%

LYCÉES PROFESSIONNELS

4^{ÈME} TECHNO

3^{ÈME} TECHNO

**Tableau 92 : Evolution de l'orientation après la 3ème technologique
de 1987 à 2001 - enseignement public - Sarthe**

Rentrée scolaire	2nde pro / CAP		2nde géné et techno		Redoublement		Apprentissage		Divers		Total	
1987	42	72,41%	0	0,00%	3	5,17%	3	5,17%	10	17,24%	58	100%
1988	302	78,85%	6	1,57%	3	0,78%	19	4,96%	53	13,84%	383	100%
1989	442	84,35%	0	0,00%	3	0,57%	41	7,82%	38	7,25%	524	100%
1990	425	82,85%	3	0,58%	2	0,39%	30	5,85%	53	10,33%	513	100%
1991	374	72,62%	5	0,97%	1	0,19%	43	8,35%	92	17,86%	515	100%
1992	336	71,34%	1	0,21%	5	1,06%	67	14,23%	62	13,16%	471	100%
1993	415	77,72%	3	0,56%	10	1,87%	61	11,42%	45	8,43%	534	100%
1994	346	70,76%	0	0,00%	10	2,04%	86	17,59%	47	9,61%	489	100%
1995	347	73,36%	0	0,00%	6	1,27%	82	17,34%	38	8,03%	473	100%
1996	325	67,15%	7	1,45%	3	0,62%	82	16,94%	67	13,84%	484	100%
1997	363	75,00%	3	0,62%	9	1,86%	66	13,64%	43	8,88%	484	100%
1998	335	68,93%	2	0,41%		0,00%	102	20,99%	47	9,67%	486	100%
1999	241	70,88%		0,00%	1	0,29%	74	21,76%	24	7,06%	340	100%
2000	212	71,14%		0,00%	2	0,67%	56	18,79%	28	9,40%	298	100%
2001	195	67,01%		0,00%	1	0,34%	67	23,02%	28	9,62%	291	100%

Le taux de passage en 2de professionnelle ou 1ère année de CAP en LP reste l'un des plus faibles observés depuis la création des classes technologiques. Corollairement l'entrée en apprentissage concerne désormais 1 jeune sur 5.

Tableau 93 : 4ème technologique - GARÇONS + FILLES
Affectation à la rentrée 2001

Etablissement	3ème technologique		Redoublement		Apprentissage		Divers		TOTAL	
ARNAGE <i>Chappe</i>	23	95,83%	0	0,00%	0	0,00%	1	4,17%	24	100%
TOTAL SARTHE	23	95,83%	0	0,00%	0	0,00%	1	4,17%	24	100%

Tableau 94 : 3 ème technologique - GARÇONS + FILLES
Affectation à la rentrée 2001

Etablissement	2nde pro. 1ère année C.A.P		2nde gén. et tech.		Redoublement		Apprentissage		Divers		TOTAL	
ARNAGE <i>Chappe</i>	28	60,87%	0	0,00%	1	2,17%	14	30,43%	3	6,52%	46	100%
CHÂTEAU <i>Leclerc</i>	15	78,95%	0	0,00%	0	0,00%	3	15,79%	1	5,26%	19	100%
LA FERTE <i>Garnier</i>	19	90,48%	0	0,00%	0	0,00%	1	4,76%	1	4,76%	21	100%
LA FLECHE <i>Ampère</i>	41	65,08%	0	0,00%	0	0,00%	8	12,70%	14	22,22%	63	100%
LE MANS <i>Funay</i>	25	54,35%	0	0,00%	0	0,00%	18	39,13%	3	6,52%	46	100%
LE MANS <i>Washington</i>	19	79,17%	0	0,00%	0	0,00%	3	12,50%	2	8,33%	24	100%
L.P. MAMERS	32	71,11%	0	0,00%	0	0,00%	11	24,44%	2	4,44%	45	100%
SABLE <i>Cros</i>	16	59,26%	0	0,00%	0	0,00%	9	33,33%	2	7,41%	27	100%
TOTAL SARTHE	195	67,01%	0	0,00%	1	0,34%	67	23,02%	28	9,62%	291	100%

B.E.P./C.A.P.

Tableau 95 : SECONDE PROFESSIONNELLE BÂTIMENT
(ou 1ère année C.A.P)
Affectation à la rentrée 2001

Etablissement	Term. BEP ou CAP	Redoublement	Autre BEP ou CAP	Apprentissage	Emploi stage	Autre	TOTAL
CHATEAU <i>Leclerc</i>	10 100,00%	0,00%	0,00%	0,00%	0,00%	0,00%	10 100%
LE MANS <i>Funay</i>	101 93,52%	1 0,93%	0,00%	4 3,70%	1 0,93%	1 0,93%	108 100%
MAMERS	20 86,96%	0,00%	2 8,70%	0,00%	0,00%	1 4,35%	23 100%
SABLE <i>Cros</i>	20 83,33%	0,00%	0,00%	2 8,33%	0,00%	2 8,33%	24 100%
TOTAL SARTHE	151 91,52%	1 0,61%	2 1,21%	6 3,64%	1 0,61%	4 2,42%	165 100%

Tableau 96 : SECONDE PROFESSIONNELLE INDUSTRIE
(ou 1ère année C.A.P)
Affectation rentrée 2001

Etablissement	Term. BEP ou CAP	Redoublement	Autre BEP ou CAP	Apprentissage	Emploi stage	Autre	TOTAL
ARNAGE <i>Chappe</i>	70 5,00%	5 5,68%	5 5,68%	4 4,55%	3 3,41%	1 1,14%	88 100%
CHATEAU <i>Leclerc</i>	49 96,08%	1 1,96%	0,00%	1 1,96%	0,00%	0,00%	51 100%
LA FERTE <i>Garnier</i>	68 87,18%	3 3,85%	1 1,28%	4 5,13%	0,00%	2 2,56%	78 100%
LA FLECHE <i>Ampère</i>	106 98,15%	0,00%	1 0,93%	1 0,93%	0,00%	0,00%	108 100%
LE MANS <i>Boucher</i>	54 85,71%	0,00%	0,00%	3 4,76%	4 6,35%	2 3,17%	63 100%
LE MANS <i>Funay</i>	13 86,67%	0,00%	1 6,67%	1 6,67%	0,00%	0,00%	15 100%
LE MANS <i>Le Mans Sud</i>	108 92,31%	0,00%	4 3,42%	0,00%	0,00%	5 4,27%	117 100%
LE MANS <i>Washington</i>	61 91,04%	0,00%	3 4,48%	3 4,48%	0,00%	0,00%	67 100%
MAMERS	12 85,71%	0,00%	0,00%	0,00%	2 14,29%	0,00%	14 100%
SABLE <i>Cros</i>	43 91,49%	0,00%	1 2,13%	0,00%	0,00%	3 6,38%	47 100%
SAINT-CALAIS <i>Rondeau</i>	19 100,00%	0,00%	0,00%	0,00%	0,00%	0,00%	19 100%
TOTAL SARTHE	533 92,06%	4 0,69%	11 1,90%	13 2,25%	6 1,04%	12 2,07%	579 100%

**Tableau 97 : SECONDE PROFESSIONNELLE TERTIAIRE
(ou 1ère année C.A.P)
Affectation rentrée 2001**

Etablissement	Term. BEP ou C.A.P	Redoublement	Autre BEP ou C.A.P	Apprentissage	Emploi stage	Autre	TOTAL
CHÂTEAU <i>Leclerc</i>	86 91,49%	2 2,13%	4 4,26%	0,00%	0,00%	2 2,13%	94 100%
LA FERTE <i>Garnier</i>	31 91,18%	1 2,94%	0,00%	1 2,94%	1 2,94%	0,00%	34 100%
LA FLECHE <i>Ampère</i>	31 91,18%	0,00%	0,00%	0,00%	3 8,82%	0,00%	34 100%
LE MANS <i>Boucher</i>	98 94,23%	0,00%	1 0,96%	2 1,92%	0,00%	3 2,88%	104 100%
LE MANS <i>Le Mans Sud</i>	80 88,89%	5 5,56%	0,00%	1 1,11%	0,00%	4 4,44%	90 100%
LE MANS <i>Washington</i>	48 97,96%	0,00%	0,00%	1 2,04%	0,00%	0,00%	49 100%
MAMERS	37 80,43%	0,00%	1 2,17%	4 8,70%	1 2,17%	3 6,52%	46 100%
SABLE <i>Cros</i>	50 83,33%	1 1,67%	1 1,67%	1 1,67%	1 1,67%	6 10,00%	60 100%
SAINT-CALAIS <i>Rondeau</i>	49 96,08%	0,00%	0,00%	1 1,96%	1 1,96%	0,00%	51 100%
TOTAL SARTHE	510 90,75%	9 1,60%	7 1,25%	11 1,96%	7 1,25%	18 3,20%	562 100%

**Tableau 98 : SECONDE PROFESSIONNELLE AGRICOLE
Affectation rentrée 2001**

Etablissement	Term. BEP ou C.A.P	Redoublement	Autre BEP ou C.A.P	Apprentissage	Emploi stage	Autre	TOTAL
BRETTE <i>Le Haut Bois</i>	46 85,19%	1 1,85%	2 3,70%	2 3,70%	0,00%	3 5,56%	54 100%
ROUILLON <i>La Germinière</i>	30 88,24%	2 5,88%	0,00%	1 2,94%	1 2,94%	0,00%	34 100%
TOTAL SARTHE	76 86,36%	3 3,41%	2 2,27%	3 3,41%	1 1,14%	3 3,41%	88 100%

Tableau 99 : TOTAL TERMINALES BEP

Affectation rentrée 2001

Etablissement	F.C. M.C.	1ère pro.	1ère adapt.	1ère générale ou techno ou 1ère BTA	Redoublement	Autre BEP	Apprentissage	Emploi stage	Autre	TOTAL
ARNAGE <i>Chappe</i>	0,00%	26 34,67%	4 5,33%	0,00%	12 16,00%	0,00%	3 4,00%	22 29,33%	8 10,67%	75 100%
BRETTE <i>Le Haut Bois</i>	0,00%	3 7,50%	7 17,50%	11 27,50%	3 7,50%	0,00%	0,00%	0,00%	16 40,00%	40 100%
CHATEAU <i>Leclerc</i>	0,00%	82 73,87%	3 2,70%	0,00%	2 1,80%	1 0,90%	14 12,61%	5 4,50%	4 3,60%	111 100%
LA FERTE <i>Garnier</i>	4 3,10%	57 44,19%	17 13,18%	0,00%	6 4,65%	3 2,33%	10 7,75%	15 11,63%	17 13,18%	129 100%
LA FLECHE <i>Ampère</i>	3 2,17%	39 28,26%	23 16,67%	0,00%	7 5,07%	0,00%	15 10,87%	24 17,39%	27 19,57%	138 100%
LE MANS <i>Boucher</i>	14 9,27%	45 29,80%	18 11,92%	0,00%	3 1,99%	5 3,31%	7 4,64%	31 20,53%	28 18,54%	151 100%
LE MANS <i>Funay</i>	6 5,31%	30 26,55%	0,00%	0,00%	12 10,62%	2 1,77%	17 15,04%	26 23,01%	20 17,70%	113 100%
LE MANS <i>Le Mans Sud</i>	7 3,47%	88 43,56%	22 10,89%	0,00%	5 2,48%	3 1,49%	1 0,50%	2 0,99%	74 36,63%	202 100%
LE MANS <i>Washington</i>	5 3,42%	55 37,67%	18 12,33%	0,00%	14 9,59%	7 4,79%	13 8,90%	21 14,38%	13 8,90%	146 100%
MAMERS	0,00%	43 59,72%	0,00%	1 1,39%	2 2,78%	3 4,17%	5 6,94%	10 13,89%	8 11,11%	72 100%
ROUILLON <i>La Germinière</i>	0,00%	32 69,57%	0,00%	0,00%	4 8,70%	0,00%	4 8,70%	5 10,87%	1 2,17%	46 100%
SABLE <i>Cros</i>	18 10,34%	91 52,30%	3 1,72%	0,00%	8 4,60%	1 0,57%	20 11,49%	16 9,20%	17 9,77%	174 100%
SAINT-CALAIS <i>Rondeau</i>	0,00%	24 39,34%	1 1,64%	0,00%	3 4,92%	5 8,20%	4 6,56%	20 32,79%	4 6,56%	61 100%
TOTAL SARTHE	57 3,91%	615 42,18%	116 7,96%	12 0,82%	81 5,56%	30 2,06%	113 7,75%	197 13,51%	237 16,26%	1458 100%

Tableau 100 : TERMINALES BEP

Domaine : Bâtiment

Affectation rentrée 2001

Etablissement	F.C. M.C.	1ère pro.	1ère adapt.	1ère générale ou techno	Redoublement	Autre BEP	Apprentissage	Emploi stage	Autre	TOTAL
CHATEAU <i>Leclerc</i>	0,00%	10 76,92%	0,00%	0,00%	1 7,69%	0,00%	1 7,69%	1 7,69%	0,00%	13 100%
LE MANS <i>Funay</i>	2 2,15%	22 23,66%	0,00%	0,00%	10 10,75%	2 2,15%	17 18,28%	23 24,73%	17 18,28%	93 100%
MAMERS	0,00%	12 48,00%	0,00%	0,00%	0,00%	3 12,00%	2 8,00%	4 16,00%	4 16,00%	25 100%
SABLE <i>Cros</i>	17 32,69%	16 30,77%	0,00%	0,00%	0,00%	0,00%	9 17,31%	4 7,69%	6 11,54%	52 100%
TOTAL SARTHE	19 10,38%	60 32,79%	0 0,00%	0 0,00%	11 6,01%	5 2,73%	29 15,85%	32 17,49%	27 14,75%	183 100%

Tableau 101 : TERMINALES BEP

Domaine : Agricole

Affectation rentrée 2001

Etablissement	F.C. M.C.	1ère pro.	1ère adapt.	1ère BT agricole	Redoublement	Autre BEP	Apprentissage	Emploi stage	Autre	TOTAL
BRETTE <i>Le Haut Bois</i>	0,00%	3 7,50%	7 17,50%	11 27,50%	3 7,50%	0,00%	0,00%	0,00%	16 40,00%	40 100%
ROUILLON <i>La Germinière</i>	0,00%	32 69,57%	0,00%	0,00%	4 8,70%	0,00%	4 8,70%	5 10,87%	1 2,17%	46 100%
TOTAL SARTHE	0 0,00%	35 40,70%	7 8,14%	11 12,79%	7 8,14%	0 0,00%	4 4,65%	5 5,81%	17 19,77%	86 100%

Tableau 102 : TERMINALES BEP

Domaine : Industrie

Affectation rentrée 2001

Etablissement	* F.C. M.C.	1ère pro.	1ère adapt.	1ère générale ou techno	Redoublement	Autre BEP	Apprentissage	Emploi stage	Autre	TOTAL
ARNAGE <i>Chappe</i>	0,00%	26 34,67%	4 5,33%	0,00%	12 16,00%	0,00%	3 4,00%	22 29,33%	8 10,67%	75 100%
CHATEAU <i>Leclerc</i>	0,00%	26 74,29%	0,00%	0,00%	0,00%	1 2,86%	3 8,57%	4 11,43%	1 2,86%	35 100%
LA FERTE <i>Garnier</i>	4 5,33%	26 34,67%	10 13,33%	0,00%	2 2,67%	3 4,00%	10 13,33%	15 20,00%	5 6,67%	75 100%
LA FLECHE <i>Ampère</i>	3 3,26%	22 23,91%	13 14,13%	0,00%	5 5,43%	0,00%	9 9,78%	18 19,57%	22 23,91%	92 100%
LE MANS <i>Boucher</i>	0,00%	18 32,73%	4 7,27%	0,00%	2 3,64%	3 5,45%	7 12,73%	5 9,09%	16 29,09%	55 100%
LE MANS <i>Funay</i>	4 20,00%	8 40,00%	0,00%	0,00%	2 10,00%	0,00%	0,00%	3 15,00%	3 15,00%	20 100%
LE MANS <i>Le Mans Sud</i>	7 6,36%	47 42,73%	12 10,91%	0,00%	1 0,91%	2 1,82%	0,00%	1 0,91%	40 36,36%	110 100%
LE MANS <i>Washington</i>	5 7,81%	34 53,13%	9 14,06%	0,00%	3 4,69%	0,00%	2 3,13%	6 9,38%	5 7,81%	64 100%
MAMERS	0,00%	7 77,78%	0,00%	0,00%	0,00%	0,00%	0,00%	1 11,11%	1 11,11%	9 100%
SABLE <i>Cros</i>	0,00%	19 45,24%	1 2,38%	0,00%	4 9,52%	1 2,38%	4 9,52%	7 16,67%	6 14,29%	42 100%
SAINT-CALAIS <i>Rondeau</i>	0,00%	9 50,00%	1 5,56%	0,00%	0,00%	2 11,11%	0,00%	5 27,78%	1 5,56%	18 100%
TOTAL SARTHE	23 3,87%	242 40,67%	54 9,08%	0 0,00%	31 5,21%	12 2,02%	38 6,39%	87 14,62%	108 18,15%	595 100%

* F.C. : Formation complémentaire
M.C. : Mention complémentaire

Tableau 103 : TERMINALES BEP

Domaine : Tertiaire

Affectation rentrée 2001

Etablissement	* F.C. M.C.	1ère pro.	1ère adapt.	1ère générale ou techno	Redoublement	Autre BEP	Apprentissage	Emploi stage	Autre	TOTAL
CHATEAU <i>Leclerc</i>	0,00%	46 73,02%	3 4,76%	0,00%	1 1,59%	0,00%	10 15,87%	0,00%	3 4,76%	63 100%
LA FERTE <i>Garnier</i>	0,00%	31 57,41%	7 12,96%	0,00%	4 7,41%	0,00%	0,00%	0,00%	12 22,22%	54 100%
LA FLECHE <i>Ampère</i>	0,00%	17 36,96%	10 21,74%	0,00%	2 4,35%	0,00%	6 13,04%	6 13,04%	5 10,87%	46 100%
LE MANS <i>Boucher</i>	14 14,58%	27 28,13%	14 14,58%	0,00%	1 1,04%	2 2,08%	0,00%	26 27,08%	12 12,50%	96 100%
LE MANS <i>Le Mans Sud</i>	0,00%	41 44,57%	10 10,87%	0,00%	4 4,35%	1 1,09%	1 1,09%	1 1,09%	34 36,96%	92 100%
LE MANS <i>Washington</i>	0,00%	21 25,61%	9 10,98%	0,00%	11 13,41%	7 8,54%	11 13,41%	15 18,29%	8 9,76%	82 100%
MAMERS	0,00%	24 63,16%	0,00%	1 2,63%	2 5,26%	0,00%	3 7,89%	5 13,16%	3 7,89%	38 100%
SABLE <i>Cros</i>	1 1,25%	56 70,00%	2 2,50%	0,00%	4 5,00%	0,00%	7 8,75%	5 6,25%	5 6,25%	80 100%
SAINT-CALAIS <i>Rondeau</i>	0,00%	15 34,88%	0,00%	0,00%	3 6,98%	3 6,98%	4 9,30%	15 34,88%	3 6,98%	43 100%
TOTAL SARTHE	15 2,53%	278 46,80%	55 9,26%	1 0,17%	32 5,39%	13 2,19%	42 7,07%	73 12,29%	85 14,31%	594 100%

* F.C. : Formation complémentaire
M.C. : Mention complémentaire

Tableau 104 : B.E.P. - C.A.P. 2 ans / 2ème année - Tableau par spécialité professionnelle.

Domaine : BATIMENT - TRAVAUX PUBLICS

Spécialité de B.E.P. - C.A.P. Année scolaire 2000 - 2001	FC - MC	1ère Pro.	1ère Adapt.	1ère géné ou techno	Redt	Autre BEP	Apprentissage	Emploi Stage	Autre	Total
Bois et matériaux associés	19 26,39%	22 30,56%	0,00%	0,00%	3 4,17%	2 2,78%	11 15,28%	8 11,11%	7 9,72%	72 100%
Métaux, verre et matériaux de synthèse	0,00%	0,00%	0,00%	0,00%	1 11,11%	0,00%	3 33,33%	3 33,33%	2 22,22%	9 100%
Construction béton armé	0,00%	0,00%					3 60,00%	2 40,00%	0,00%	5 100%
Construction et topographie	0,00%	9 36,00%	0,00%	0,00%	2 8,00%	0,00%	5 20,00%	5 20,00%	4 16,00%	25 100%
Ebénisterie	0,00%	22 53,66%	0,00%	0,00%	0,00%	1 7,00%	7 17,07%	5 12,20%	6 14,63%	41 100%
Equipements techniques énergie	0,00%	5 25,00%	0,00%	0,00%	4 20,00%	1 5,00%	0,00%	5 25,00%	5 25,00%	20 100%
Finitions	0,00%	2 18,18%	0,00%	0,00%	1 9,09%	1 9,09%	0,00%	4 36,36%	3 27,27%	11 100%
Total Bâtiment - TP	19 10,38%	60 32,79%	0 0,00%	0 0,00%	11 6,01%	5 2,73%	29 15,85%	32 17,49%	27 14,75%	183 100%

Tableau 105 : B.E.P. - C.A.P. 2 ans / 2ème année - Tableau par spécialité professionnelle.

Domaine : AGRICOLE

Spécialité de B.E.P. - C.A.P. Année scolaire 1999 - 2000	FC - MC	1ère Pro.	1ère Adapt.	1ère BTA	Redt	Autre BEP	Apprentissage	Emploi Stage	Autre	Total
Agroéquipements	0,00%	11 68,75%	0,00%	0,00%	1 6,25%	0,00%	3 18,75%	1 6,25%	0,00%	16 100%
Conduite de productions agricoles	0,00%	21 70,00%	0,00%	0,00%	3 10,00%	0,00%	1 3,33%	4 13,33%	1 3,33%	30 100%
Services spécialité services aux personnes	0,00%	0,00%	6 25,00%	11 45,83%	0,00%	0,00%	0,00%	0,00%	7 29,17%	24 100%
Services spécialité vente de produits frais	3,00%	3 1,00%	1 6,25%	3,00%	3 18,75%	0,00%	0,00%	9,00%	9 56,25%	16 100%
Total agricole	0 0,00%	35 40,70%	7 8,14%	11 12,79%	7 8,14%	0 0,00%	4 4,65%	5 5,81%	17 19,77%	86 100%

Tableau 106 : B.E.P. - C.A.P. 2 ans / 2ème année - Tableau par spécialité professionnelle.

Domaine : INDUSTRIE

Spécialité de B.E.P. - C.A.P. Année scolaire 2000 - 2001	FC - MC	1ère Pro.	1ère Adapt.	1ère normale	Redoublement	Autre BEP	Apprentissage	Emploi Stage	Autre	Total
Agent de maintenance des matériels	0,00%	4 50,00%	0,00%	0,00%	0,00%	0,00%	2 25,00%	2 25,00%	0,00%	8 100%
Carrosserie	6 40,00%	2 13,33%	0,00%	0,00%	0,00%	0,00%	0,00%	1 6,67%	6 40,00%	15 100%
Electronique	3 6,52%	11 23,91%	16 34,78%	0,00%	3 6,52%	0,00%	2 4,35%	3 6,52%	8 17,39%	46 100%
Electrotechnique	6 7,41%	35 43,21%	10 12,35%	0,00%	4 4,94%	1 1,23%	8 9,88%	7 8,64%	10 12,35%	81 100%
Installateur conseil en équipement du foyer	0,00%	0,00%	0,00%	0,00%	1 9,09%	0,00%	2 18,18%	3 27,27%	5 45,45%	11 100%
Maintenance et hygiène des locaux	0,00%	6 46,15%	3 23,08%	0,00%	0,00%	0,00%	0,00%	0,00%	4 30,77%	13 100%
Maintenance de véhicules auto. (cycles et moto.)	0,00%	6 85,71%	0,00%	0,00%	0,00%	0,00%	0,00%	1 14,29%	0,00%	7 100%
Maintenance de véhicules auto. (véhicules indus.)	0,00%	9 50,00%	1 5,56%	0,00%	0,00%	2 11,11%	0,00%	5 27,78%	1 5,56%	18 100%
Maintenance des véhicules auto. (véhicules parti.)	2 2,67%	21 28,00%	13 17,33%	0,00%	0,00%	5 6,67%	3 4,00%	4 5,33%	27 36,00%	75 100%
Maintenance des systèmes mécaniques automatisés	0,00%	28 48,28%	2 3,45%	0,00%	10 17,24%	1 1,72%	3 5,17%	7 12,07%	7 12,07%	58 100%
Matériaux souples (dominante sellerie)	4 7,69%	12 23,08%	1 1,92%	0,00%	4 7,69%	3 5,77%	7 13,46%	7 13,46%	14 26,92%	52 100%
Métiers de la mode et des industries connexes dominante entretien des articles en entreprise artisanale	0,00%	8 80,00%	0,00%	0,00%	0,00%	0,00%	0,00%	1 10,00%	1 10,00%	10 100%
Mise en oeuvre des matériaux option plastiques	0,00%	13 59,09%	4 18,18%	0,00%	1 4,55%	0,00%	0,00%	0,00%	4 18,18%	22 100%
Outils	0,00%	19 63,33%	0,00%	0,00%	1 3,33%	0,00%	1 3,33%	3 10,00%	6 20,00%	30 100%
Productique mécanique option usinage	2 1,83%	54 49,54%	3 2,75%	0,00%	3 2,75%	0,00%	7 6,42%	26 23,85%	14 12,84%	109 100%
Réalisation d'ouvrages chaudronnés et de structures métalliques	0,00%	14 35,00%	1 2,50%	0,00%	4 10,00%	0,00%	3 7,50%	17 42,50%	1 2,50%	40 100%
Total Industrie	23 3,87%	242 40,67%	54 9,08%	0 0,00%	31 5,21%	12 2,02%	38 6,39%	87 14,62%	108 18,15%	595 100%

Tableau 107 : B.E.P. - C.A.P. 2 ans / 2ème année - Tableau par spécialité professionnelle.

Domaine : TERTIAIRE - SERVICES

Spécialité de B.E.P. - C.A.P. Année scolaire 2000 - 2001	FC - MC	1ère Pro.	1ère Adapt.	1ère normale	Redoublement	Autre BEP	Apprentissage	Emploi Stage	Autre	Total
Agent polyvalent de restauration	0,00%	0,00%	0,00%	0,00%	1 11,11%	0,00%	3 33,33%	3 33,33%	2 22,22%	9 100%
Carrières sanitaires et sociales	0,00%	0,00%	14 46,67%	0,00%	0,00%	0,00%	0,00%	4 13,33%	12 40,00%	30 100%
Conduite et services dans le transport routier	0,00%	7 33,33%	0,00%	0,00%	2 9,52%	3 14,29%	1 4,76%	8 38,10%	0,00%	21 100%
Hôtellerie - Restauration	14 21,21%	27 40,91%	0,00%	0,00%	1 1,52%	2 3,03%	0,00%	22 33,33%	0,00%	66 100%
Logistique et commercialisation	0,00%	8 61,54%	0,00%	0,00%	0,00%	0,00%	0,00%	4 30,77%	1 7,69%	13 100%
Métiers de la comptabilité	0,00%	95 57,58%	13 7,88%	0,00%	14 8,48%	1 0,61%	8 4,85%	11 6,67%	23 13,94%	165 100%
Métiers du secrétariat	1 0,56%	93 52,25%	24 13,48%	0,00%	11 6,18%	5 2,81%	9 5,06%	12 6,74%	23 12,92%	178 100%
Vente, action marchande	0,00%	47 52,81%	4 4,49%	1 1,12%	0,00%	0,00%	14 15,73%	2 2,25%	21 23,60%	89 100%
Total Tertiaire - Services	15 2,63%	277 48,51%	55 9,63%	1 0,18%	29 5,08%	11 1,93%	35 6,13%	66 11,56%	82 14,36%	571 100%

Domaine : SANTE

Spécialité de B.E.P. - C.A.P. Année scolaire 2000 - 2001	FC - MC	1ère Pro.	1ère Adapt.	1ère normale	Redt	Autre BEP	Apprentissage	Emploi Stage	Autre	Total
Prothésiste - Dentaire	0,00%	1 4,35%	0,00%	0,00%	3 13,04%	2 8,70%	7 30,43%	7 30,43%	3 13,04%	23 100%
Total Santé	0 0,00%	1 4,35%	0 0,00%	0 0,00%	3 13,04%	2 8,70%	7 30,43%	7 30,43%	3 13,04%	23 100%

1^{ÈRE} PROFESSIONNELLE

**Tableau 109 : Première professionnelle - Tableau par spécialité
- affectation réelle à la rentrée 2001 -**

Spécialités	Term. pro.	Redoublement	Emploi Stage	Divers	Total					
Agro équipement	12	2			14					
Artisanat et métiers d'art opt ébénisterie	13			1	14					
Bâtiment étude de prix (O.G.T.)	17				17					
Bois construction et aménagement du bâtiment	13				13					
Commerce	34			5	39					
Comptabilité	65	1	1	2	69					
Conduite et gestion de l'exploitation agricole	20		2		22					
Equipements et installations électriques	19	1	2		22					
Energétique	13				13					
Exploitation des transports	20				20					
Hygiène et environnement	14			1	15					
Logistique	15				15					
Maintenance des appareils ménagers et de collectivités	11				11					
Maintenance et exploitation de matériels agricoles des travaux publics des parcs et jardins	9				9					
Maintenance des systèmes mécaniques automatisés	56		4		60					
Maintenance automobile option véhic. partic.	17				17					
Maintenance automobile option véhic. indus.	3			1	4					
Outils de mise en forme des matériaux	16		1		17					
Pilotage des systèmes de production automatisée					0					
Plasturgie	11				11					
Productique matériaux souples	21		1		22					
Productique mécanique	28		2		30					
Réalisation d'ouvrages chaudronnés et structures métalliques	7		2	1	10					
Restauration	25			1	26					
Secrétariat	81		1	3	85					
Services	20		3		23					
Vente représentation	18				18					
Total Sarthe rentrée scolaire 2001	578	93,83%	4	0,65%	19	3,08%	15	2,44%	616	100%
Total Sarthe rentrée scolaire 2000	611	92,16%	6	0,90%	34	5,13%	18	2,71%	663	100%
Total Sarthe rentrée scolaire 1999	578	93,23%	5	0,81%	13	2,10%	24	3,87%	620	100%
Total Sarthe rentrée scolaire 1998	587	94,37%	3	0,48%	15	2,41%	17	3%	622	100%
Total Sarthe rentrée scolaire 1997	547	92,87%	5	0,85%	29	4,92%	33	6%	589	100%
Total Sarthe rentrée scolaire 1996	513	92,93%	1	0,18%	16	2,90%	22	3,99%	552	100%
Total Sarthe rentrée scolaire 1995	533	93,20%	9	1,60%	4	0,70%	26	4,50%	572	100%
Total Sarthe rentrée scolaire 1994	500	93,40%	1	0,20%	9	1,70%	25	4,70%	535	100%
Total Sarthe rentrée scolaire 1993	480	95,00%	3	0,60%	14	2,80%	8	1,60%	505	100%
Total Sarthe rentrée scolaire 1992	413	96,30%	1	0,20%	8	1,90%	7	1,60%	429	100%

**Tableau 108 : Première professionnelle
Affectation à la rentrée 2001**

Etablissement	Term. professionnelle	Redoublement	Stage emploi	Divers	TOTAL
ARNAGE <i>Chappe</i>	38 86,36%	1 2,27%	4 9,09%	1 2,27%	44 100%
BRETTE LES PINS <i>Le Haut Bois</i>	14 82,35%	0,00%	0,00%	3 17,65%	17 100%
CHATEAU <i>Leclerc</i>	45 93,75%	0,00%	0,00%	3 6,25%	48 100%
LA FERTE <i>Garnier</i>	46 92,00%	0,00%	3 6,00%	1 2,00%	50 100%
LA FLECHE <i>Ampère</i>	48 92,31%	0,00%	4 7,69%	0,00%	52 100%
LE MANS <i>Boucher</i>	60 95,24%	0,00%	1 1,59%	2 3,17%	63 100%
LE MANS <i>Funay</i>	43 100,00%	0,00%	0,00%	0,00%	43 100%
LE MANS <i>Le Mans Sud</i>	77 100,00%	0,00%	0,00%	0,00%	77 100%
LE MANS <i>Washington</i>	63 95,45%	1 1,52%	2 3,03%	0,00%	66 100%
MAMERS	18 94,74%	0,00%	0,00%	1 5,26%	19 100%
ROUILLON <i>La Germinière</i>	32 88,89%	2 5,56%	2 5,56%	0,00%	36 100%
SABLE <i>Cros</i>	76 92,68%	0,00%	3 3,66%	3 3,66%	82 100%
SAINT-CALAIS <i>Rondeau</i>	18 94,74%	0,00%	0,00%	1 5,26%	19 100%
TOTAL SARTHE	578 93,83%	4 0,65%	19 3,08%	15 2,44%	616 100%

LYCÉES GÉNÉRAUX ET
TECHNOLOGIQUES

**Tableau 110 : Evolution de l'orientation après la 2nde générale et technologique
de 1982 à 2001 - enseignement public - Sarthe**

Rentrée scolaire	1ère géné et techno	Redoublement	2nde professionnelle ou L.P. (3)	Divers	Total
1982	1582 69,85%	398 17,57%	209 9,23%	76 3,36%	2265 100%
1983	1685 71,79%	413 17,60%	166 7,07%	83 3,54%	2347 100%
1984	1671 67,35%	569 22,93%	154 6,21%	87 3,51%	2481 100%
1985	1865 72,46%	493 19,15%	153 5,94%	63 2,45%	2574 100%
1986	2125 76,88%	489 17,69%	92 3,33%	58 2,10%	2764 100%
1987	2294 74,67%	606 19,73%	124 4,04%	48 1,56%	3072 100%
1988	2724 75,37%	706 19,54%	134 3,71%	50 1,38%	3614 100%
1989	3086 80,01%	612 15,87%	132 3,42%	27 0,70%	3857 100%
1990	3274 82,18%	553 13,88%	133 3,34%	24 0,60%	3984 100%
1991	3174 80,19%	592 14,96%	154 3,89%	38 0,96%	3958 100%
1992	2918 77,24%	568 15,03%	233 6,17%	59 1,56%	3778 100%
1993	2808 77,16%	570 15,66%	164 4,51%	97 2,67%	3639 100%
1994	2597 74,33%	617 17,66%	225 6,44%	55 1,57%	3494 100%
1995	2702 76,18%	622 17,54%	184 5,19%	39 1,10%	3547 100%
1996	2639 74,28%	656 18,46%	192 5,40%	66 1,86%	3553 100%
1997	2828 77,80%	585 16,09%	162 4,46%	60 1,65%	3635 100%
1998	2823 77,58%	547 15,03%	181 4,97%	88 2,42%	3639 100%
1999 (1)	2778 79,06%	501 14,26%	131 3,73%	104 2,96%	3514 100%
2000 (1)	2808 79,37%	501 14,16%	156 4,41%	73 (2) 2,06%	3538 100%
2001 (1)	2754 78,17%	541 15,36%	195 5,54%	33 (2) 0,94%	3523 100%

(1) enseignement agricole public inclus

(2) dont apprentissage : 35 soit 0,98 % du total.

(3) cette colonne inclut les BEP 1 an.

En fin de période, le taux de passage en 1ère générale et technologique est à la baisse. Redoublement et orientation en lycée professionnel à la hausse. Le redoublement reste loin des valeurs atteintes il y a quelques années.

**Tableau 111 : Orientation après la 2^{de} générale et technologique
- selon l'option choisie - Total Sarthe - Enseignement public
Situation observée à la rentrée 2001**

Option choisie en 2 ^{de}	Passage en 1 ^{ère}	Redoublement	2 ^{de} professionnelle ou L.P. (1)	Apprentissage	Divers	Total
S.V.T.	2317 77,91%	462 15,53%	167 5,62%	18 0,61%	10 0,34%	2974 100%
T.S.A.	361 78,82%	69 15,07%	23 5,02%	4 0,87%	1 0,22%	458 100%
S.M.S.	57 86,36%	8 12,12%	1 1,52%	0,00%	0,00%	66 100%
P.C.L.	19 76,00%	2 8,00%	4 16,00%	0,00%	0,00%	25 100%
TOTAL SARTHE	2754 78,17%	541 15,36%	195 5,54%	22 0,62%	11 0,31%	3523 100%

(1) cette colonne inclut les BEP 1 an

S.V.T. : Sciences de la Vie et de la Terre

T.S.A. : Technologie des Systèmes Automatisés (remplacée par Initiation aux sciences de l'ingénieur, rentrée 2001)

S.M.S. : Sciences Médico-Sociales

P.C.L. : Physique et Chimie de Laboratoire

Tableau 112 : SECONDE générale et technologique - TOUTES SECONDES (GARÇONS)
Affectation à la rentrée 2001 - Enseignement public (agricole inclus)

Etablissement	Premières										TOTAL 1ère	Redoublement	2nde pro ou L.P.	Apprentissage	Divers	TOTAL GENERAL
	ES	L	S	SMS	STI	STL	STT	BT	STAE							
ALLONNES <i>Malraux</i>	11 18,33%	2 3,33%	17 28,33%	0,00%	4 6,67%	0,00%	11 18,33%	0,00%	0,00%	45 75,00%	5 8,33%	10 16,67%	0,00%	0,00%	60 100%	
CHATEAU <i>Racan</i>	6 11,76%	1 1,96%	22 43,14%	0,00%	0,00%	0,00%	6 11,76%	0,00%	0,00%	35 68,63%	14 27,45%	1 1,96%	0,00%	1 1,96%	51 100%	
LA FERTE <i>Garnier</i>	16 10,19%	3 1,91%	34 21,66%	0,00%	34 21,66%	0,00%	21 13,38%	0,00%	0,00%	108 68,79%	32 20,38%	14 8,92%	3 1,91%	0,00%	157 100%	
LA FLECHE <i>Estournelles</i>	15 10,14%	3 2,03%	48 32,43%	0,00%	28 18,92%	0,00%	12 8,11%	0,00%	0,00%	106 71,62%	34 22,97%	8 5,41%	0,00%	0,00%	148 100%	
LA FLECHE <i>Prytanée</i>	8 6,15%	8 6,15%	74 56,92%	0,00%	7 5,38%	0,00%	9 6,92%	0,00%	0,00%	106 81,54%	20 15,38%	4 3,08%	0,00%	0,00%	130 100%	
LE MANS <i>Bellevue</i>	12 12,63%	19 20,00%	36 37,89%	0,00%	2 2,11%	0,00%	5 5,26%	0,00%	0,00%	74 77,89%	18 18,95%	3 3,16%	0,00%	0,00%	95 100%	
LE MANS <i>Le Mans Sud</i>	6 3,85%	3 1,92%	51 32,69%	0,00%	39 25,00%	5 3,21%	22 14,10%	0,00%	0,00%	126 80,77%	13 8,33%	16 10,26%	1 0,64%	0,00%	156 100%	
LE MANS <i>Montesquieu</i>	22 14,57%	5 3,31%	90 59,60%	0,00%	1 0,66%	0,00%	5 3,31%	0,00%	0,00%	123 81,46%	22 14,57%	4 2,65%	1 0,66%	1 0,66%	151 100%	
LE MANS <i>Touchard</i>	26 8,39%	1 0,32%	95 30,65%	0,00%	100 32,26%	0,00%	28 9,03%	1 0,32%	1 0,32%	252 81,29%	43 13,87%	12 3,87%	3 0,97%	0,00%	310 100%	
LE MANS <i>Yourcenar</i>	32 21,62%	3 2,03%	57 38,51%	0,00%	0,00%	0,00%	24 16,22%	0,00%	0,00%	116 78,38%	24 16,22%	7 4,73%	0,00%	1 0,68%	148 100%	
MAMERS <i>Perseigne</i>	3 8,11%	2 5,41%	27 72,97%	0,00%	1 2,70%	0,00%	3 8,11%	0,00%	0,00%	36 97,30%	1 2,70%	0,00%	0,00%	0,00%	37 100%	
ROUILLON <i>La Germinière</i>	0,00%	0,00%	8 19,51%	0,00%	0,00%	0,00%	0,00%	0,00%	0,00%	22 53,66%	3 7,32%	4 9,76%	1 2,44%	3 7,32%	41 100%	
SABLE <i>De Torcy</i>	5 5,43%	6 6,52%	30 32,61%	0,00%	23 25,00%	0,00%	10 10,87%	0,00%	0,00%	74 80,43%	14 15,22%	1 1,09%	2 2,17%	1 1,09%	92 100%	
SILLE <i>Scarron</i>	6 23,08%	0,00%	7 26,92%	0,00%	0,00%	0,00%	3 11,54%	0,00%	0,00%	16 61,54%	8 30,77%	2 7,69%	0,00%	0,00%	26 100%	
TOTAL SARTHE	168 10,49%	56 3,50%	596 37,20%	0 0,00%	239 14,92%	5 0,31%	159 9,93%	1 0,06%	23 1,44%	1247 77,84%	251 15,67%	86 5,37%	11 0,69%	7 0,44%	1602 100%	

Tableau 113 : SECONDE générale et technologique - TOUTES SECONDES (FILLES)
Affectation à la rentrée 2001 - Enseignement public (agricole inclus)

Etablissement	Premières										TOTAL 1ère	Redoublement	2nde pro ou L.P.	Apprentissage	Divers	TOTAL GENERAL
	ES	L	S	SMS	STI	STL	STT	BT	STAE							
ALLONNES <i>Malraux</i>	27 20,45%	10 7,58%	17 12,88%	25 18,94%	0,00%	0,00%	21 15,91%	0,00%	0,00%	100 75,76%	23 17,42%	8 6,06%	1 0,76%	0,00%	132 100%	
CHATEAU <i>Racan</i>	21 22,58%	10 10,75%	20 21,51%	0,00%	0,00%	0,00%	15 16,13%	2 2,15%	0,00%	68 73,12%	16 17,20%	7 7,53%	2 2,15%	0,00%	93 100%	
LA FERTE <i>Garnier</i>	27 15,17%	20 11,24%	39 21,91%	0,00%	1 0,56%	0,00%	39 21,91%	0,00%	0,00%	126 70,79%	30 16,85%	19 10,67%	2 1,12%	1 0,56%	178 100%	
LA FLECHE <i>Estournelles</i>	47 25,68%	16 8,74%	22 12,02%	0,00%	2 1,09%	1 0,55%	48 26,23%	0,00%	0,00%	136 74,32%	32 17,49%	15 8,20%	0,00%	0,00%	183 100%	
LA FLECHE <i>Prytanée</i>	5 10,00%	6 12,00%	27 54,00%	0,00%	0,00%	1 2,00%	5 10,00%	0,00%	0,00%	44 88,00%	6 12,00%	0,00%	0,00%	0,00%	50 100%	
LE MANS <i>Bellevue</i>	64 21,69%	78 26,44%	71 24,07%	0,00%	0,00%	2 0,68%	9 3,05%	0,00%	1 0,34%	225 76,27%	54 18,31%	16 5,42%	0,00%	0,00%	295 100%	
LE MANS <i>Le Mans Sud</i>	20 14,49%	12 8,70%	23 16,67%	0,00%	1 0,72%	11 7,97%	45 32,61%	0,00%	0,00%	112 81,16%	8 5,80%	17 12,32%	1 0,72%	0,00%	138 100%	
LE MANS <i>Montesquieu</i>	36 17,06%	36 17,06%	90 42,65%	0,00%	0,00%	1 0,47%	6 2,84%	0,00%	0,00%	169 80,09%	35 16,59%	5 2,37%	1 0,47%	1 0,47%	211 100%	
LE MANS <i>Touchard</i>	18 18,18%	0,00%	29 29,29%	0,00%	0,00%	0,00%	28 28,28%	0,00%	0,00%	75 75,76%	12 12,12%	10 10,10%	0,00%	2 2,02%	99 100%	
LE MANS <i>Yourcenar</i>	74 28,79%	31 12,06%	58 22,57%	0,00%	0,00%	0,00%	48 18,68%	0,00%	0,00%	211 82,10%	37 14,40%	6 2,33%	3 1,17%	0,00%	257 100%	
MAMERS <i>Perseigne</i>	11 20,37%	8 14,81%	13 24,07%	0,00%	0,00%	0,00%	15 27,78%	0,00%	0,00%	47 87,04%	5 9,26%	2 3,70%	0,00%	0,00%	54 100%	
ROUILLON <i>La Germinière</i>	0,00%	0,00%	0,00%	0,00%	0,00%	0,00%	0,00%	0,00%	0,00%	5 71,43%	1 14,29%	1 14,29%	0,00%	0,00%	7 100%	
SABLE <i>De Torcy</i>	36 21,56%	25 14,97%	29 17,37%	27 16,17%	1 0,60%	0,00%	21 12,57%	0,00%	0,00%	139 83,23%	25 14,97%	2 1,20%	1 0,60%	0,00%	167 100%	
SILLE <i>Scarron</i>	10 17,54%	6 10,53%	16 28,07%	0,00%	0,00%	1 1,75%	16 28,07%	0,00%	1 1,75%	50 87,72%	6 10,53%	1 1,75%	0,00%	0,00%	57 100%	
TOTAL SARTHE	396 20,61%	258 13,43%	454 23,63%	52 2,71%	5 0,26%	17 0,88%	316 16,45%	2 0,10%	7 0,36%	1507 78,45%	290 15,10%	109 5,67%	11 0,57%	4 0,21%	1921 100%	

**Tableau 114 : SECONDE générale et technologique - TOUTES SECONDES (GARÇONS + FILLES)
Affectation à la rentrée 2001 - Enseignement public (agricole inclus)**

Etablissement	Premières										TOTAL 1ère	Redoublement	2nde pro ou L.P.	Apprentissage	Divers	TOTAL GENERAL
	ES	L	S	SMS	STI	STL	STT	BT	STAE							
ALLONNES <i>Malraux</i>	38 19,79%	12 6,25%	34 17,71%	25 13,02%	4 2,08%	0,00%	32 16,67%	0,00%	0,00%	145 75,52%	28 14,58%	18 9,38%	1 0,52%	0,00%	192 100%	
CHATEAU <i>Racan</i>	27 18,75%	11 7,64%	42 29,17%	0,00%	0,00%	0,00%	21 14,58%	2 1,39%	0,00%	103 71,53%	30 20,83%	8 5,56%	2 1,39%	1 0,69%	144 100%	
LA FERTE <i>Garnier</i>	43 12,84%	23 6,87%	73 21,79%	0,00%	35 10,45%	0,00%	60 17,91%	0,00%	0,00%	234 69,85%	62 18,51%	33 9,85%	5 1,49%	1 0,30%	335 100%	
LA FLECHE <i>Estournelles</i>	62 18,73%	19 5,74%	70 21,15%	0,00%	30 9,06%	1 0,30%	60 18,13%	0,00%	0,00%	242 73,11%	66 19,94%	23 6,95%	0,00%	0,00%	331 100%	
LA FLECHE <i>Prytanée</i>	13 7,22%	14 7,78%	101 56,11%	0,00%	7 3,89%	1 0,56%	14 7,78%	0,00%	0,00%	150 83,33%	26 14,44%	4 2,22%	0,00%	0,00%	180 100%	
LE MANS <i>Bellevue</i>	76 19,49%	97 24,87%	107 27,44%	0,00%	2 0,51%	2 0,51%	14 3,59%	0,00%	1 0,26%	299 76,67%	72 18,46%	19 4,87%	0,00%	0,00%	390 100%	
LE MANS <i>Le Mans Sud</i>	26 8,84%	15 5,10%	74 25,17%	0,00%	40 13,61%	16 5,44%	67 22,79%	0,00%	0,00%	238 80,95%	21 7,14%	33 11,22%	2 0,68%	0,00%	294 100%	
LE MANS <i>Montesquieu</i>	58 16,02%	41 11,33%	180 49,72%	0,00%	1 0,28%	1 0,28%	11 3,04%	0,00%	0,00%	292 80,66%	57 15,75%	9 2,49%	2 0,55%	2 0,55%	362 100%	
LE MANS <i>Touchard</i>	44 10,76%	1 0,24%	124 30,32%	0,00%	100 24,45%	0,00%	56 13,69%	1 0,24%	1 0,24%	327 79,95%	55 13,45%	22 5,38%	3 0,73%	2 0,49%	409 100%	
LE MANS <i>Yourcenar</i>	106 26,17%	34 8,40%	115 28,40%	0,00%	0,00%	0,00%	72 17,78%	0,00%	0,00%	327 80,74%	61 15,06%	13 3,21%	3 0,74%	1 0,25%	405 100%	
MAMERS <i>Perseigne</i>	14 15,38%	10 10,99%	40 43,96%	0,00%	1 1,10%	0,00%	18 19,78%	0,00%	0,00%	83 91,21%	6 6,59%	2 2,20%	0,00%	0,00%	91 100%	
ROUILLON <i>La Germinière</i>	0,00%	0,00%	8 16,67%	0,00%	0,00%	0,00%	0,00%	0,00%	27 56,25%	35 72,92%	4 8,33%	5 10,42%	1 2,08%	3 6,25%	48 100%	
SABLE <i>Torcy</i>	41 15,83%	31 11,97%	59 22,78%	27 10,42%	24 9,27%	0,00%	31 11,97%	0,00%	0,00%	213 82,24%	39 15,06%	3 1,16%	3 1,16%	1 0,39%	259 100%	
SILLE <i>Scarron</i>	16 19,28%	6 7,23%	23 27,71%	0,00%	0,00%	1 1,20%	19 22,89%	0,00%	1 1,20%	66 79,52%	14 16,87%	3 3,61%	0,00%	0,00%	83 100%	
TOTAL SARTHE	564 16,01%	314 8,91%	1050 29,80%	52 1,48%	244 6,93%	22 0,62%	475 13,48%	3 0,09%	30 0,85%	2754 78,17%	541 15,36%	195 5,54%	22 0,62%	11 0,31%	3523 100%	

Tableau 115 : SECONDE S.V.T. (GARÇONS)
Affectation à la rentrée 2001

Etablissement	Premières										TOTAL 1ère	Redoublement	2nde pro ou L.P.	Apprentissage	Divers	TOTAL GENERAL	
	ES	L	S	SMS	STI	STL	STT	BT	STAE								
ALLONNES Malraux	9 19,57%	2 4,35%	12 26,09%	0,00%	1 2,17%	0,00%	10 21,74%	0,00%	0,00%	34 73,91%	5 10,87%	7 15,22%	0,00%	0,00%	46 100%		
CHATEAU Racan	6 11,76%	1 1,96%	22 43,14%	0,00%	0,00%	0,00%	6 11,76%	0,00%	0,00%	35 68,63%	14 27,45%	1 1,96%	0,00%	1 1,96%	51 100%		
LA FERTE Garnier	16 13,01%	3 2,44%	34 27,64%	0,00%	15 12,20%	0,00%	21 17,07%	0,00%	0,00%	89 72,36%	24 19,51%	9 7,32%	1 0,81%	0,00%	123 100%		
LA FLECHE Estournelles	14 21,88%	3 4,69%	21 32,81%	0,00%	0,00%	0,00%	9 14,06%	0,00%	0,00%	47 73,44%	15 23,44%	2 3,13%	0,00%	0,00%	64 100%		
LA FLECHE Prytanée	8 6,15%	8 6,15%	74 56,92%	0,00%	7 5,38%	0,00%	9 6,92%	0,00%	0,00%	106 81,54%	20 15,38%	4 3,08%	0,00%	0,00%	130 100%		
LE MANS Bellevue	12 12,63%	19 20,00%	36 37,89%	0,00%	2 2,11%	0,00%	5 5,26%	0,00%	0,00%	74 77,89%	18 18,95%	3 3,16%	0,00%	0,00%	95 100%		
LE MANS Le Mans Sud	5 5,43%	3 3,26%	35 38,04%	0,00%	3 3,26%	1 1,09%	22 23,91%	0,00%	0,00%	69 75,00%	9 9,78%	13 14,13%	1 1,09%	0,00%	92 100%		
LE MANS Montesquieu	22 14,57%	5 3,31%	90 59,60%	0,00%	1 0,66%	0,00%	5 3,31%	0,00%	0,00%	123 81,46%	22 14,57%	4 2,65%	1 0,66%	1 0,66%	151 100%		
LE MANS Touchard	19 22,35%	0,00%	23 27,06%	0,00%	0,00%	0,00%	26 30,59%	0,00%	0,00%	68 80,00%	10 11,76%	6 7,06%	1 1,18%	0,00%	85 100%		
LE MANS Yourcenar	32 21,62%	3 2,03%	57 38,51%	0,00%	0,00%	0,00%	24 16,22%	0,00%	0,00%	116 78,38%	24 16,22%	7 4,73%	0,00%	1 0,68%	148 100%		
MAMERS Perseigne	3 8,11%	2 5,41%	27 72,97%	0,00%	1 2,70%	0,00%	3 8,11%	0,00%	0,00%	36 97,30%	1 2,70%	0,00%	0,00%	0,00%	37 100%		
ROUILLON La Germinière	0,00%	0,00%	8 19,51%	0,00%	0,00%	0,00%	0,00%	0,00%	22 53,66%	30 73,17%	3 7,32%	4 9,76%	1 2,44%	3 7,32%	41 100%		
SABLE Torcy	5 7,04%	6 8,45%	28 39,44%	0,00%	8 11,27%	0,00%	10 14,08%	0,00%	0,00%	57 80,28%	10 14,08%	1 1,41%	2 2,82%	1 1,41%	71 100%		
SILLE Scarron	6 23,08%	0,00%	7 26,92%	0,00%	0,00%	0,00%	3 11,54%	0,00%	0,00%	16 61,54%	8 30,77%	2 7,69%	0,00%	0,00%	26 100%		
TOTAL SARTHE	157 13,53%	55 4,74%	474 40,86%	0 0,00%	38 3,28%	1 0,09%	153 13,19%	0 0,00%	22 1,90%	900 77,59%	183 15,78%	63 5,43%	7 0,60%	7 0,60%	1160 100%		

Tableau 116 : SECONDE S.V.T. (FILLES)
Affectation à la rentrée 2001

Etablissement	Premières										TOTAL 1ère	Redoublement	2nde pro ou L.P.	Apprentissage	Divers	TOTAL GENERAL	
	ES	L	S	SMS	STI	STL	STT	BT	STAE								
ALLONNES Malraux	26 27,37%	10 10,53%	13 13,68%	0,00%	0,00%	0,00%	20 21,05%	0,00%	0,00%	69 72,63%	18 18,95%	7 7,37%	1 1,05%	0,00%	95 100%		
CHATEAU Racan	21 22,58%	10 10,75%	20 21,51%	0,00%	0,00%	0,00%	15 16,13%	2 2,15%	0,00%	68 73,12%	16 17,20%	7 7,53%	2 2,15%	0,00%	93 100%		
LA FERTE Garnier	27 15,17%	20 11,24%	39 21,91%	0,00%	1 0,56%	0,00%	39 21,91%	0,00%	0,00%	126 70,79%	30 16,85%	19 10,67%	2 1,12%	1 0,56%	178 100%		
LA FLECHE Estournelles	46 26,59%	16 9,25%	17 9,83%	0,00%	0,00%	1 0,58%	48 27,75%	0,00%	0,00%	128 73,99%	30 17,34%	15 8,67%	0,00%	0,00%	173 100%		
LA FLECHE Prytanée	5 10,00%	6 12,00%	27 54,00%	0,00%	0,00%	1 2,00%	5 10,00%	0,00%	0,00%	44 88,00%	6 12,00%	0,00%	0,00%	0,00%	50 100%		
LE MANS Bellevue	64 21,69%	78 26,44%	71 24,07%	0,00%	0,00%	2 0,68%	9 3,05%	0,00%	1 0,34%	225 76,27%	54 18,31%	16 5,42%	0,00%	0,00%	295 100%		
LE MANS Le Mans Sud	18 15,38%	12 10,26%	19 16,24%	0,00%	0,00%	1 0,85%	44 37,61%	0,00%	0,00%	94 80,34%	8 6,84%	14 11,97%	1 0,85%	0,00%	117 100%		
LE MANS Montesquieu	36 17,06%	36 17,06%	90 42,65%	0,00%	0,00%	1 0,47%	6 2,84%	0,00%	0,00%	169 80,09%	35 16,59%	5 2,37%	1 0,47%	1 0,47%	211 100%		
LE MANS Touchard	17 18,28%	0,00%	27 29,03%	0,00%	0,00%	0,00%	27 29,03%	0,00%	0,00%	71 76,34%	12 12,90%	9 9,68%	0,00%	1 1,08%	93 100%		
LE MANS Yourcenar	74 28,79%	31 12,06%	58 22,57%	0,00%	0,00%	0,00%	48 18,68%	0,00%	0,00%	211 82,10%	37 14,40%	6 2,33%	3 1,17%	0,00%	257 100%		
MAMERS Perseigne	11 20,37%	8 14,81%	13 24,07%	0,00%	0,00%	0,00%	15 27,78%	0,00%	0,00%	47 87,04%	5 9,26%	2 3,70%	0,00%	0,00%	54 100%		
ROUILLON La Germinière	0,00%	0,00%	0,00%	0,00%	0,00%	0,00%	0,00%	0,00%	5 71,43%	5 71,43%	1 14,29%	1 14,29%	0,00%	0,00%	7 100%		
SABLE Torcy	36 26,87%	25 18,66%	27 20,15%	0,00%	1 0,75%	0,00%	21 15,67%	0,00%	0,00%	110 82,09%	21 15,67%	2 1,49%	1 0,75%	0,00%	134 100%		
SILLE Scarron	10 17,54%	6 10,53%	16 28,07%	0,00%	0,00%	1 1,75%	16 28,07%	0,00%	1 1,75%	50 87,72%	6 10,53%	1 1,75%	0,00%	0,00%	57 100%		
TOTAL SARTHE	391 21,55%	258 14,22%	437 24,09%	0 0,00%	2 0,11%	7 0,39%	313 17,25%	2 0,11%	7 0,39%	1417 78,11%	279 15,38%	104 5,73%	11 0,61%	3 0,17%	1814 100%		

**Tableau 117 : SECONDE S.V.T. (GARÇONS + FILLES)
Affectation à la rentrée 2001**

Etablissement	Premières											TOTAL 1ère	Redoublement	2nde pro ou L.P.	Apprentissage	Divers	TOTAL GENERAL
	ES	L	S	SMS	STI	STL	STT	BT	STAE								
ALLONNES <i>Malraux</i>	35 24,82%	12 8,51%	25 17,73%	0,00%	1 0,71%	0,00%	30 21,28%	0,00%	0,00%	103 73,05%	23 16,31%	14 9,93%	1 0,71%	0,00%	141 100%		
CHATEAU <i>Racan</i>	27 18,75%	11 7,64%	42 29,17%	0,00%	0,00%	0,00%	21 14,58%	2 1,39%	0,00%	103 30,00%	30 8,00%	8 2,00%	2 1,00%	1 0,69%	144 100%		
LA FERTE <i>Garnier</i>	43 14,29%	23 7,64%	73 24,25%	0,00%	16 5,32%	0,00%	60 19,93%	0,00%	0,00%	215 71,43%	54 17,94%	28 9,30%	3 1,00%	1 0,33%	301 100%		
LA FLECHE <i>Estournelles</i>	60 25,32%	19 8,02%	38 16,03%	0,00%	0,00%	1 0,42%	57 24,05%	0,00%	0,00%	175 73,84%	45 18,99%	17 7,17%	0,00%	0,00%	237 100%		
LA FLECHE <i>Prytanée</i>	13 7,22%	14 7,78%	101 56,11%	0,00%	7 3,89%	1 0,56%	14 7,78%	0,00%	0,00%	150 83,33%	26 14,44%	4 2,22%	0,00%	0,00%	180 100%		
LE MANS <i>Bellevue</i>	76 19,49%	97 24,87%	107 27,44%	0,00%	2 0,51%	2 0,51%	14 3,59%	0,00%	1 0,26%	299 76,67%	72 18,46%	19 4,87%	0,00%	0,00%	390 100%		
LE MANS <i>Le Mans Sud</i>	23 11,00%	15 7,18%	54 25,84%	0,00%	3 1,44%	2 0,96%	66 31,58%	0,00%	0,00%	163 77,99%	17 8,13%	27 12,92%	2 0,96%	0,00%	209 100%		
LE MANS <i>Montesquieu</i>	58 16,02%	41 11,33%	180 49,72%	0,00%	1 0,28%	1 0,28%	11 3,04%	0,00%	0,00%	292 80,66%	57 15,75%	9 2,49%	2 0,55%	2 0,55%	362 100%		
LE MANS <i>Touchard</i>	36 20,22%	0,00%	50 28,09%	0,00%	0,00%	0,00%	53 29,78%	0,00%	0,00%	139 78,09%	22 12,36%	15 8,43%	1 0,56%	1 0,56%	178 100%		
LE MANS <i>Yourcenar</i>	106 26,17%	34 8,40%	115 28,40%	0,00%	0,00%	0,00%	72 17,78%	0,00%	0,00%	327 80,74%	61 15,06%	13 3,21%	3 0,74%	1 0,25%	405 100%		
MAMERS <i>Perseigne</i>	14 15,38%	10 10,99%	40 43,96%	0,00%	1 1,10%	0,00%	18 19,78%	0,00%	0,00%	83 91,21%	6 6,59%	2 2,20%	0,00%	0,00%	91 100%		
ROUILLON <i>La Germinière</i>	0,00%	0,00%	8 16,67%	0,00%	0,00%	0,00%	0,00%	0,00%	27 56,25%	35 72,92%	4 8,33%	5 10,42%	1 2,08%	3 6,25%	48 100%		
SABLE <i>Torcy</i>	41 20,00%	31 15,12%	55 26,83%	0,00%	9 4,39%	0,00%	31 15,12%	0,00%	0,00%	167 81,46%	31 15,12%	3 1,46%	3 1,46%	1 0,49%	205 100%		
SILLE <i>Scarron</i>	16 19,28%	6 7,23%	23 27,71%	0,00%	0,00%	1 1,20%	19 22,89%	0,00%	1 1,20%	66 79,52%	14 16,87%	3 3,61%	0,00%	0,00%	83 100%		
TOTAL SARTHE	548 18,43%	313 10,52%	911 30,63%	0 0,00%	40 1,34%	8 0,27%	466 15,67%	2 0,07%	29 0,98%	2317 77,91%	462 15,53%	167 5,62%	18 0,61%	# 0,34%	2974 100%		

Tableau 118 : SECONDE T.S.A. (GARÇONS)
Affectation à la rentrée 2001

Etablissement	Premières										TOTAL 1ère	Redoublement	2nde pro ou L.P.	Apprentissage	Divers	TOTAL GENERAL														
	ES	L	S	SMS	STI	STL	STT	1 BT	STAE																					
ALLONNES <i>Malraux</i>	2	14,29%	0,00%	5	35,71%	0,00%	3	21,43%	0,00%	1	7,14%	0,00%	0,00%	11	78,57%	0,00%	3	21,43%	0,00%	0,00%	14	100%								
LA FERTE <i>Garnier</i>		0,00%	0,00%		0,00%	0,00%	19	55,88%	0,00%		0,00%	0,00%	0,00%	19	55,88%	8	23,53%	5	14,71%	2	5,88%	0,00%	34	100%						
LA FLECHE <i>Estournelles</i>	1	1,19%	0,00%	27	32,14%	0,00%	28	33,33%	0,00%	3	3,57%	0,00%	0,00%	59	70,24%	19	22,62%	6	7,14%		0,00%	0,00%	84	100%						
LE MANS <i>Le Mans Sud</i>	1	1,79%	0,00%	15	26,79%	0,00%	36	64,29%	0,00%		0,00%	0,00%	0,00%	52	92,86%	2	3,57%	2	3,57%		0,00%	0,00%	56	100%						
LE MANS <i>Touchard</i>	7	3,11%	1	0,44%	72	32,00%	0,00%	100	44,44%	0,00%	2	0,89%	1	0,44%	1	0,44%	184	81,78%	33	14,67%	6	2,67%	2	0,89%	0,00%	225	100%			
SABLE <i>Torcy</i>		0,00%	0,00%	2	9,52%	0,00%	15	71,43%	0,00%		0,00%	0,00%	0,00%	17	80,95%	4	19,05%		0,00%		0,00%	0,00%	21	100%						
TOTAL SARTHE	11	2,53%	1	0,23%	121	27,88%	0	0,00%	201	46,31%	0	0,00%	6	1,38%	1	0,23%	1	0,23%	342	78,80%	66	15,21%	22	5,07%	4	0,92%	0	0,00%	434	100%

Tableau 119 : SECONDE T.S.A. (FILLES)
Affectation à la rentrée 2001

Etablissement	Premières										TOTAL 1ère	Redoublement	2nde pro ou L.P.	Apprentissage	Divers	TOTAL GENERAL														
	ES	L	S	SMS	STI	STL	STT	1 BT	STAE																					
ALLONNES <i>Malraux</i>	1	25,00%	0,00%	1	25,00%	0,00%		0,00%	0,00%	1	25,00%	0,00%	0,00%	3	75,00%	1	25,00%		0,00%		0,00%	0,00%	0,00%	4	100%					
LA FERTE <i>Garnier</i>																										0				
LA FLECHE <i>Estournelles</i>	1	10,00%	0,00%	5	50,00%	0,00%	2	1,00%	0,00%		0,00%	0,00%	0,00%	8	80,00%	2	20,00%		0,00%		0,00%	0,00%	0,00%	10	100%					
LE MANS <i>Le Mans Sud</i>		0,00%	0,00%	3	75,00%	0,00%	1	1,00%	0,00%		0,00%	0,00%	0,00%	4	####		0,00%		0,00%		0,00%	0,00%	0,00%	4	100%					
LE MANS <i>Touchard</i>	1	16,67%	0,00%	2	33,33%	0,00%		0,00%	0,00%	1	16,67%	0,00%	0,00%	4	66,67%		0,00%	1	16,67%		0,00%	1	####	6	100%					
SABLE <i>Torcy</i>																										0				
TOTAL SARTHE	3	12,50%	0	0,00%	11	45,83%	0	0,00%	3	12,50%	0	0,00%	2	8,33%	0	0,00%	0	0,00%	19	79,17%	3	12,50%	1	4,17%	0	0,00%	1	4,17%	24	100%

Tableau 120 : SECONDE T.S.A. (GARÇONS + FILLES)
Affectation à la rentrée 2001

Etablissement	Premières										TOTAL 1ère	Redoublement	2nde pro ou L.P.	Apprentissage	Divers	TOTAL GENERAL														
	ES	L	S	SMS	STI	STL	STT	1 BT	STAE																					
ALLONNES <i>Malraux</i>	3	16,67%	0,00%	6	33,33%	0,00%	3	16,67%	0,00%	2	11,11%	0,00%	0,00%	14	77,78%	1	5,56%	3	16,67%		0,00%	0,00%	18	100%						
LA FERTE <i>Garnier</i>		0,00%	0,00%		0,00%	0,00%	19	55,88%	0,00%		0,00%	0,00%	0,00%	19	55,88%	8	23,53%	5	14,71%	2	5,88%		0,00%	34	100%					
LA FLECHE <i>Estournelles</i>	2	2,13%	0,00%	32	34,04%	0,00%	30	31,91%	0,00%	3	3,19%	0,00%	0,00%	67	71,28%	21	22,34%	6	6,38%		0,00%	0,00%	94	100%						
LE MANS <i>Le Mans Sud</i>	1	1,67%	0,00%	18	30,00%	0,00%	37	61,67%	0,00%		0,00%	0,00%	0,00%	56	93,33%	2	3,33%	2	3,33%		0,00%	0,00%	60	100%						
LE MANS <i>Touchard</i>	8	3,46%	1	0,43%	74	32,03%	0,00%	100	43,29%	0,00%	3	1,30%	1	0,43%	1	0,43%	188	81,39%	33	14,29%	7	3,03%	2	0,87%	1	0,43%	231	100%		
SABLE <i>Torcy</i>		0,00%	0,00%	2	9,52%	0,00%	15	71,43%	0,00%		0,00%	0,00%	0,00%	17	80,95%	4	19,05%		0,00%		0,00%	0,00%	21	100%						
TOTAL SARTHE	14	3,06%	1	0,22%	132	28,82%	0	0,00%	204	44,54%	0	0,00%	8	1,75%	1	0,22%	1	0,22%	361	78,82%	69	15,07%	23	5,02%	4	0,87%	1	0,22%	458	100%

Tableau 121 : SECONDE S.M.S. (FILLES)
Affectation à la rentrée 2001

Etablissement	Premières									TOTAL 1ère	Redoublement	2nde pro ou L.P.	Apprentissage	Divers	TOTAL GENERAL	
	ES	L	S	SMS	STI	STL	STT	BT								
ALLONNES <i>Malraux</i>	0,00%	0,00%	3 9,09%	25 75,76%	0,00%	0,00%	0,00%	0,00%	28 84,85%	4 12,12%	1 3,03%	0,00%	0,00%	0,00%	33	100%
SABLE <i>Torcy</i>	0,00%	0,00%	2 6,06%	27 81,82%	0,00%	0,00%	0,00%	0,00%	29 87,88%	4 12,12%	0,00%	0,00%	0,00%	0,00%	33	100%
TOTAL SARTHE	0 0,00%	0 0,00%	5 7,58%	52 78,79%	0 0,00%	0 0,00%	0 0,00%	0 0,00%	57 86,36%	8 12,12%	1 1,52%	0 0,00%	0 0,00%	0 0,00%	66	100%

Tableau 122 : SECONDE S.M.S. (GARÇONS)
Affectation à la rentrée 2001

Etablissement	Premières									TOTAL 1ère	Redoublement	2nde pro ou L.P.	Apprentissage	Divers	TOTAL GENERAL	
	ES	L	S	SMS	STI	STL	STT	BT								
ALLONNES <i>Malraux</i>									0						0	
SABLE <i>Torcy</i>									0						0	
TOTAL SARTHE	0	0	0	0	0	0	0	0	0	0	0	0	0	0	0	

Tableau 123 : SECONDE S.M.S. (FILLES + GARÇONS)
Affectation à la rentrée 2001

Etablissement	Premières									TOTAL 1ère	Redoublement	2nde pro ou L.P.	Apprentissage	Divers	TOTAL GENERAL	
	ES	L	S	SMS	STI	STL	STT	BT								
ALLONNES <i>Malraux</i>	0,00%	0,00%	3 9,09%	25 75,76%	0,00%	0,00%	0,00%	0,00%	28 84,85%	4 12,12%	1 3,03%	0,00%	0,00%	0,00%	33	100%
SABLE <i>Torcy</i>	0,00%	0,00%	2 6,06%	27 81,82%	0,00%	0,00%	0,00%	0,00%	29 87,88%	4 12,12%	0,00%	0,00%	0,00%	0,00%	33	100%
TOTAL SARTHE	0 0,00%	0 0,00%	5 7,58%	52 78,79%	0 0,00%	0 0,00%	0 0,00%	0 0,00%	57 86,36%	8 12,12%	1 0,00%	0 0,00%	0 0,00%	0 0,00%	66	100%

Tableau 124 : SECONDE P.C.L. (FILLES)
Affectation à la rentrée 2001

Etablissement	Premières									TOTAL 1ère	Redoublement	2nde pro ou L.P.	Apprentissage	Divers	TOTAL GENERAL
	ES	L	S	SMS	STI	STL	STT	BT							
LE MANS <i>Le Mans Sud</i>	2 11,76%	0 0,00%	1 5,88%	0 0,00%	0 0,00%	10 58,82%	1 5,88%	0 0,00%	14 82,35%	0 0,00%	3 17,65%	0 0,00%	0 0,00%	17 100%	
TOTAL SARTHE	2 11,76%	0 0,00%	1 5,88%	0 0,00%	0 0,00%	10 58,82%	1 5,88%	0 0,00%	14 82,35%	0 0,00%	3 17,65%	0 0,00%	0 0,00%	17 100%	

Tableau 125 : SECONDE P.C.L. (GARÇONS)
Affectation à la rentrée 2001

Etablissement	Premières									TOTAL 1ère	Redoublement	2nde pro ou L.P.	Apprentissage	Divers	TOTAL GENERAL
	ES	L	S	SMS	STI	STL	STT	BT							
LE MANS <i>Le Mans Sud</i>	0 0,00%	0 0,00%	1 12,50%	0 0,00%	0 0,00%	4 50,00%	0 0,00%	0 0,00%	5 62,50%	2 25,00%	1 12,50%	0 0,00%	0 0,00%	8 100%	
TOTAL SARTHE	0 0,00%	0 0,00%	1 12,50%	0 0,00%	0 0,00%	4 0,00%	0 0,00%	0 0,00%	5 62,50%	2 25,00%	1 0,00%	0 0,00%	0 0,00%	8 100%	

Tableau 126 : SECONDE P.C.L. (FILLES + GARÇONS)
Affectation à la rentrée 2001

Etablissement	Premières									TOTAL 1ère	Redoublement	2nde pro ou L.P.	Apprentissage	Divers	TOTAL GENERAL
	ES	L	S	SMS	STI	STL	STT	BT							
LE MANS <i>Le Mans Sud</i>	2 8,00%	0 0,00%	2 8,00%	0 0,00%	0 0,00%	14 56,00%	1 4,00%	0 0,00%	19 76,00%	2 8,00%	4 16,00%	0 0,00%	0 0,00%	25 100%	
TOTAL SARTHE	2 8,00%	0 0,00%	2 8,00%	0 0,00%	0 0,00%	14 0,00%	1 4,00%	0 0,00%	19 76,00%	2 8,00%	4 0,00%	0 0,00%	0 0,00%	25 100%	

1^{ÈRE} GÉNÉRALE OU
TECHNOLOGIQUE

**Tableau 127 : Evolution de l'orientation après la 1ère générale et technologique
de 1983 à 2001 - enseignement public - Sarthe (agricole inclus)**

Rentrée scolaire	T A	T B	T C	T D	T E	T F	T G	T BT	Total Term.	Redoublement	Divers	Total général
1983	290 17,26%	265 15,77%	192 11,43%	238 14,17%	40 2,38%	216 12,86%	394 23,45%	45 2,68%	1680 89,41%	152 8,09%	47 2,50%	1879 100%
1984	333 18,37%	288 15,89%	183 10,09%	263 14,51%	32 1,77%	257 14,18%	418 23,06%	39 2,15%	1813 84,84%	260 12,17%	64 2,99%	2137 100%
1985	331 18,34%	283 15,68%	189 10,47%	269 14,90%	38 2,11%	219 12,13%	417 23,10%	59 3,27%	1805 84,31%	295 13,78%	41 1,91%	2141 100%
1986	363 17,68%	339 16,51%	221 10,76%	308 15,00%	38 1,85%	226 11,01%	504 24,55%	54 2,63%	2053 87,59%	249 10,62%	42 1,79%	2344 100%
1987	404 18,51%	404 18,51%	237 10,86%	264 12,09%	48 2,20%	273 12,51%	493 22,58%	60 2,75%	2183 87,15%	269 10,74%	53 2,12%	2505 100%
1988	424 17,54%	454 18,78%	268 11,09%	361 14,94%	38 1,57%	235 9,72%	566 23,42%	71 2,94%	2417 86,88%	307 11,04%	58 2,08%	2782 100%
1989	527 19,02%	543 19,60%	364 13,14%	428 15,45%	55 1,98%	206 7,43%	606 21,87%	42 1,52%	2771 88,16%	347 11,04%	25 0,80%	3143 100%
1990	507 15,95%	672 21,14%	493 15,51%	516 16,23%	51 1,60%	243 7,64%	623 19,60%	74 2,33%	3179 88,97%	349 9,77%	45 1,26%	3573 100%
1991	575 18,22%	601 19,04%	433 13,72%	474 15,02%	85 2,69%	253 8,02%	674 21,36%	61 1,93%	3156 85,04%	511 13,77%	44 1,19%	3711 100%
1992	548 17,67%	594 19,16%	444 14,32%	526 16,96%	83 2,68%	276 8,90%	586 18,90%	44 1,42%	3101 81,28%	646 16,93%	68 1,78%	3815 100%
1993	583 19,10%	558 18,28%	402 13,17%	513 16,80%	91 2,98%	329 10,78%	550 18,02%	27 0,88%	3053 83,07%	549 14,94%	73 1,99%	3675 100%

Rentrée scolaire	T L	T ES	T S	T SMS	T STI	T STL	T STT	T BT	T STAE	Total Term.	Redoublement	Divers	Total général
1994	545 17,81%	573 18,73%	991 32,39%	36 1,18%	284 9,28%	14 0,46%	617 20,16%	20 0,65%	0,00%	3060 88,18%	352 10,14%	58 1,67%	3470 100%
1995	457 16,25%	601 21,37%	862 30,65%	29 1,03%	333 11,84%	12 0,43%	518 18,42%	0,00%	0,00%	2812 89,90%	279 8,92%	37 1,18%	3128 100%
1996	498 17,69%	585 20,78%	854 30,34%	29 1,03%	308 10,94%	14 0,50%	527 18,72%	1 0,04%	0,00%	2815 88,75%	290 9,14%	67 2,11%	3172 100%
1997	422 14,78%	625 21,89%	825 28,90%	70 2,45%	272 9,53%	19 0,67%	587 20,56%	10 0,35%	25 0,88%	2855 89,70%	287 9,02%	41 1,29%	3183 100%
1998 *	468 14,92%	595 18,97%	972 30,99%	66 2,10%	297 9,47%	22 0,70%	682 21,74%	13 0,41%	22 0,70%	3137 90,53%	259 7,47%	69 1,99%	3465 100%
1999 *	376 12,15%	610 19,71%	996 32,18%	62 2,00%	307 9,92%	16 0,52%	676 21,84%	26 0,84%	26 0,84%	3095 90,79%	260 7,63%	54 1,58%	3409 100%
2000 *	359 12,52%	593 20,68%	893 31,15%	55 1,92%	281 9,80%	23 0,80%	638 22,25%	0,00%	25 0,87%	2867 90,44%	231 7,29%	72 2,27%	3170 100%
2001 *	326 11,41%	566 19,80%	984 34,43%	57 1,99%	326 11,41%	17 0,59%	566 19,80%	0,00%	16 0,56%	2858 88,81%	294 9,14%	66 2,05%	3218 100%

* enseignement agricole inclus

**Tableau 128 : Orientation après la 1ère générale ou technologique - Affectation réelle à la rentrée 2001
(selon le type de 1ère) - enseignement public - Sarthe**

Type de 1ère	Total terminale		Redoublement		Divers		Total	
ES	566	91,73%	47	7,62%	4	0,65%	617	100,00%
L	326	91,32%	22	6,16%	9	2,52%	357	100,00%
S	984	85,49%	157	13,64%	10	0,87%	1151	100,00%
SMS	57	95,00%	3	5,00%		0,00%	60	100,00%
STI	278	87,15%	30	9,40%	11	3,45%	319	100,00%
STL	17	89,47%	2	10,53%		0,00%	19	100,00%
STT	513	91,77%	28	5,01%	18	3,22%	559	100,00%
STAE	16	88,89%	2	11,11%		0,00%	18	100,00%
STI Adaptation	48	82,76%	2	3,45%	8	13,79%	58	100,00%
STT Adaptation	53	88,33%	1	1,67%	6	10,00%	60	100,00%
Total Sarthe rentrée 2001	2858	88,81%	294	9,14%	66	2,05%	3218	100,00%

Tableau 129 : PREMIERE GENERALE OU TECHNOLOGIQUE
Affectation à la rentrée 2001, toutes premières confondues
SARTHE - Enseignement public, agricole inclus

Etablissement	Terminales										TOTAL Term.	Redoublement	Apprentissage	Divers	TOTAL GENERAL
	ES	L	S	SMS	STI	STL	STT	BT	STAE						
ALLONNES <i>Malraux</i>	35 20,00%	19 10,86%	49 28,00%	30 17,14%	0,00%	0,00%	32 18,29%	0,00%	0,00%	165 94,29%	9 5,14%	0,00%	1 0,57%	175 100%	
BRETTE <i>Le Haut Bois</i>	0,00%	0,00%	0,00%	0,00%	0,00%	0,00%	14 100,00%	0,00%	0,00%	14 100,00%	0,00%	0,00%	0,00%	14 100%	
CHATEAU <i>Racan</i>	31 30,10%	9 8,74%	31 30,10%	0,00%	0,00%	0,00%	24 23,30%	0,00%	0,00%	95 92,23%	5 4,85%	0,00%	3 2,91%	103 100%	
LA FERTE <i>Garnier</i>	56 17,23%	20 6,15%	69 21,23%	0,00%	61 18,77%	0,00%	73 22,46%	0,00%	0,00%	279 85,85%	39 12,00%	0,00%	7 2,15%	325 100%	
LA FLECHE <i>Estournelles</i>	44 12,90%	34 9,97%	101 29,62%	0,00%	51 14,96%	0,00%	65 19,06%	0,00%	0,00%	295 86,51%	33 9,68%	0,00%	13 3,81%	341 100%	
LA FLECHE <i>Prytanée</i>	21 12,43%	11 6,51%	104 61,54%	0,00%	0,00%	0,00%	0,00%	0,00%	0,00%	136 80,47%	29 17,16%	0,00%	4 2,37%	169 100%	
LE MANS <i>Bellevue</i>	87 26,93%	98 30,34%	105 32,51%	0,00%	0,00%	0,00%	0,00%	0,00%	0,00%	290 89,78%	30 9,29%	3 0,93%	0,00%	323 100%	
LE MANS <i>Le Mans Sud</i>	28 8,81%	17 5,35%	63 19,81%	0,00%	66 20,75%	17 5,35%	99 31,13%	0,00%	0,00%	290 91,19%	15 4,72%	0,00%	13 4,09%	318 100%	
LE MANS <i>Montesquieu</i>	75 24,51%	47 15,36%	161 52,61%	0,00%	0,00%	0,00%	0,00%	0,00%	0,00%	283 92,48%	23 7,52%	0,00%	0,00%	306 100%	
LE MANS <i>Touchard</i>	32 8,72%	0,00%	74 20,16%	0,00%	124 33,79%	0,00%	67 18,26%	0,00%	0,00%	297 80,93%	58 15,80%	1 0,27%	11 3,00%	367 100%	
LE MANS <i>Yourcenar</i>	87 26,20%	33 9,94%	98 29,52%	0,00%	0,00%	0,00%	92 27,71%	0,00%	0,00%	310 93,37%	21 6,33%	0,00%	1 0,30%	332 100%	
MAMERS <i>Perseigne</i>	23 22,33%	10 9,71%	25 24,27%	0,00%	0,00%	0,00%	37 35,92%	0,00%	0,00%	95 92,23%	7 6,80%	0,00%	1 0,97%	103 100%	
ROUILLON <i>La Germinière</i>	0,00%	0,00%	16 41,03%	0,00%	0,00%	0,00%	0,00%	0,00%	0,00%	16 41,03%	32 82,05%	6 15,38%	1 2,56%	39 100%	
SABLE <i>Torcy</i>	36 15,06%	23 9,62%	61 25,52%	27 11,30%	24 10,04%	0,00%	49 20,50%	0,00%	0,00%	220 92,05%	14 5,86%	0,00%	5 2,09%	239 100%	
SILLE <i>Scarron</i>	11 17,19%	5 7,81%	27 42,19%	0,00%	0,00%	0,00%	14 21,88%	0,00%	0,00%	57 89,06%	5 7,81%	0,00%	2 3,13%	64 100%	
TOTAL SARTHE	566 17,59%	326 10,13%	984 30,58%	57 1,77%	326 10,13%	17 0,53%	566 17,59%	0 0,00%	16 0,50%	2858 88,81%	294 9,14%	4 0,12%	62 1,93%	3218 100%	

Tableau 130 : 1ère ES

Affectation à la rentrée 2001

Etablissement	Terminales					TOTAL Term.	Redoublement	Apprentissage	Divers	TOTAL GENERAL
	ES	L	S	STI	STT					
ALLONNES <i>Malraux</i>	35 100,00%	0,00%	0,00%	0,00%	0,00%	35 100,00%	0,00%	0,00%	0,00%	35 100%
CHATEAU <i>Racan</i>	31 91,18%	0,00%	0,00%	0,00%	0,00%	31 91,18%	3 8,82%	0,00%	0,00%	34 100%
LA FERTE <i>Garnier</i>	55 87,30%	1 1,59%	0,00%	0,00%	0,00%	56 88,89%	7 11,11%	0,00%	0,00%	63 100%
LA FLECHE <i>Estournelles</i>	44 84,62%	0,00%	0,00%	0,00%	0,00%	44 84,62%	7 13,46%	0,00%	1 1,92%	52 100%
LA FLECHE <i>Prytanée</i>	21 87,50%	0,00%	0,00%	0,00%	0,00%	21 87,50%	2 8,33%	0,00%	1 4,17%	24 100%
LE MANS <i>Bellevue</i>	86 96,63%	1 1,12%	0,00%	0,00%	0,00%	87 97,75%	2 2,25%	0,00%	0,00%	89 100%
LE MANS <i>Le Mans Sud</i>	28 100,00%	0,00%	0,00%	0,00%	0,00%	28 96,55%	0,00%	0,00%	1 3,45%	29 100%
LE MANS <i>Montesquieu</i>	74 91,36%	1 1,23%	0,00%	0,00%	0,00%	75 92,59%	6 7,41%	0,00%	0,00%	81 100%
LE MANS <i>Touchard</i>	32 76,19%	0,00%	0,00%	0,00%	0,00%	32 76,19%	9 21,43%	0,00%	1 2,38%	42 100%
LE MANS <i>Yourcenar</i>	86 92,47%	0,00%	0,00%	0,00%	1 1,08%	87 93,55%	6 6,45%	0,00%	0,00%	93 100%
MAMERS <i>Perseigne</i>	23 92,00%	0,00%	0,00%	0,00%	0,00%	23 92,00%	2 8,00%	0,00%	0,00%	25 100%
SABLE <i>Torcy</i>	34 91,89%	1 2,70%	0,00%	1 2,70%	0,00%	36 97,30%	1 2,70%	0,00%	0,00%	37 100%
SILLE <i>Scarron</i>	11 84,62%	0,00%	0,00%	0,00%	0,00%	11 84,62%	2 15,38%	0,00%	0,00%	13 100%
TOTAL SARTHE	560 90,76%	4 0,65%	0 0,00%	1 0,16%	1 0,16%	566 91,73%	47 7,62%	0 0,00%	4 0,65%	617 100%

**Tableau 131 : 1ère L
Affectation à la rentrée 2001**

Etablissement	Terminales				TOTAL Term.	Redoublement	Apprentissage	Divers	TOTAL GENERAL
	ES	L	S	STAE					
ALLONNES <i>Malraux</i>	0,00%	19 79,17%	0,00%	0,00%	19 79,17%	4 16,67%	0,00%	1 4,17%	24 100%
CHATEAU <i>Racan</i>	0,00%	9 90,00%	0,00%	0,00%	9 90,00%	0,00%	0,00%	1 10,00%	10 100%
LA FERTE <i>Garnier</i>	0,00%	20 83,33%	0,00%	0,00%	20 83,33%	4 16,67%	0,00%	0,00%	24 100%
LA FLECHE <i>Estournelles</i>	0,00%	33 89,19%	0,00%	1 2,70%	34 91,89%	3 8,11%	0,00%	0,00%	37 100%
LA FLECHE <i>Prytanée</i>	0,00%	11 78,57%	0,00%	0,00%	11 78,57%	2 14,29%	0,00%	1 7,14%	14 100%
LE MANS <i>Bellevue</i>	0,00%	98 93,33%	0,00%	0,00%	98 93,33%	5 4,76%	2 1,90%	0,00%	105 100%
LE MANS <i>Le Mans Sud</i>	0,00%	17 94,44%	0,00%	0,00%	17 94,44%	1 5,56%	0,00%	0,00%	18 100%
LE MANS <i>Montesquieu</i>	0,00%	47 97,92%	0,00%	0,00%	47 97,92%	1 2,08%	0,00%	0,00%	48 100%
LE MANS <i>Yourcenar</i>	0,00%	33 100,00%	0,00%	0,00%	33 100,00%	0,00%	0,00%	0,00%	33 100%
MAMERS <i>Perseigne</i>	0,00%	10 100,00%	0,00%	0,00%	10 100,00%	0,00%	0,00%	0,00%	10 100%
SABLE <i>Torcy</i>	0,00%	23 88,46%	0,00%	0,00%	23 88,46%	1 3,85%	0,00%	2 7,69%	26 100%
SILLE <i>Scarron</i>	0,00%	5 62,50%	0,00%	0,00%	5 62,50%	1 12,50%	0,00%	2 25,00%	8 100%
TOTAL SARTHE	⁰ 0,00%	³²⁵ 91,04%	⁰ 0,00%	¹ 0,28%	³²⁶ 91,32%	²² 6,16%	² 0,56%	⁷ 1,96%	³⁵⁷ 100%

**Tableau 132 : 1ère STAE
Affectation à la rentrée 2001**

Etablissement	Terminales			TOTAL Term.	Redoublement	Apprentissage	Divers	TOTAL GENERAL
	ES	STAE	S					
ROUILLON <i>La Germinière</i>	0,00%	16 88,89%	0,00%	16 88,89%	2 11,11%	0,00%	0,00%	18 100%
TOTAL SARTHE	⁰ 0,00%	¹⁶ 88,89%	⁰ 0,00%	¹⁶ 88,89%	² 11,11%	⁰ 0,00%	⁰ 0,00%	¹⁸ 100%

Tableau 133 : 1ère S
Affectation à la rentrée 2001

Etablissement	Terminales					TOTAL Term.	Redoublement	Apprentissage	Divers	TOTAL GENERAL
	ES	L	S	STT	STI					
ALLONNES <i>Malraux</i>	0,00%	0,00%	49 90,74%	0,00%	0,00%	49 90,74%	5 9,26%	0,00%	0,00%	54 100%
CHATEAU <i>Racan</i>	0,00%	1 2,86%	30 85,71%	0,00%	0,00%	31 88,57%	2 5,71%	0,00%	2 5,71%	35 100%
LA FERTE <i>Garnier</i>	0,00%	0,00%	69 81,18%	0,00%	0,00%	69 81,18%	16 18,82%	0,00%	0,00%	85 100%
LA FLECHE <i>Estournelles</i>	0,00%	0,00%	101 84,17%	0,00%	0,00%	101 84,17%	17 14,17%	0,00%	2 1,67%	120 100%
LA FLECHE <i>Prytanée</i>	0,00%	2 1,53%	102 77,86%	0,00%	0,00%	104 79,39%	25 19,08%	0,00%	2 1,53%	131 100%
LE MANS <i>Bellevue</i>	0,00%	2 1,55%	103 79,84%	0,00%	0,00%	105 81,40%	23 17,83%	1 0,78%	0,00%	129 100%
LE MANS <i>Le Mans Sud</i>	0,00%	0,00%	63 88,73%	0,00%	0,00%	63 88,73%	7 9,86%	0,00%	1 1,41%	71 100%
LE MANS <i>Montesquieu</i>	0,00%	1 0,56%	160 90,40%	0,00%	0,00%	161 90,96%	16 9,04%	0,00%	0,00%	177 100%
LE MANS <i>Touchard</i>	0,00%	0,00%	74 83,15%	0,00%	0,00%	74 83,15%	15 16,85%	0,00%	0,00%	89 100%
LE MANS <i>Yourcenar</i>	0,00%	1 0,89%	97 86,61%	0,00%	0,00%	98 87,50%	13 11,61%	0,00%	1 0,89%	112 100%
MAMERS <i>Perseigne</i>	0,00%	0,00%	25 83,33%	0,00%	0,00%	25 83,33%	5 16,67%	0,00%	0,00%	30 100%
ROUILLON <i>La Germinière</i>	0,00%	0,00%	16 76,19%	0,00%	0,00%	16 76,19%	4 19,05%	0,00%	1 4,76%	21 100%
SABLE <i>Torcy</i>	0,00%	0,00%	61 89,71%	0,00%	0,00%	61 89,71%	7 10,29%	0,00%	0,00%	68 100%
SILLE <i>Scarron</i>	0,00%	0,00%	27 93,10%	0,00%	0,00%	27 93,10%	2 6,90%	0,00%	0,00%	29 100%
TOTAL SARTHE	0 0,00%	7 0,61%	977 84,88%	0 0,00%	0 0,00%	984 85,49%	157 13,64%	1 0,09%	9 0,78%	1151 100%

Tableau 134 : 1ère SMS - Affectation à la rentrée 2001

Etablissement	Terminales SMS		TOTAL Term.		Redoublement	Apprentissage	Divers		TOTAL			
ALLONNES <i>Malraux</i>	30	100,00%	30	100,00%	0,00%	0,00%	0,00%		30	100%		
SABLE <i>Torcy</i>	27	90,00%	27	90,00%	3	10,00%	0,00%		30	100%		
TOTAL SARTHE	57	95,00%	57	95,00%	3	5,00%	0	0,00%	0	0,00%	60	100%

Tableau 135 : 1ère STL - Affectation à la rentrée 2001

Etablissement	Terminales STL		TOTAL Term.		Redoublement	Apprentissage	Divers		TOTAL			
LE MANS <i>Le Mans Sud</i>	17	89,47%	17	89,47%	2	10,53%	0,00%		19	100%		
TOTAL SARTHE	17	89,47%	17	89,47%	2	10,53%	0	0,00%	0	0,00%	19	100%

Tableau 136 : 1ère STI - Affectation à la rentrée 2001

Etablissement	Terminales STI		TOTAL Term.		Redoublement	Apprentissage	Divers		TOTAL			
LA FERTE <i>Garnier</i>	44	91,67%	44	91,67%	4	8,33%	0,00%		48	100%		
LA FLECHE <i>Estournelles</i>	38	92,68%	38	92,68%	3	7,32%	0,00%		41	100%		
LE MANS <i>Le Mans Sud</i>	48	84,21%	48	84,21%	4	7,02%	5	8,77%	57	100%		
LE MANS <i>Touchard</i>	124	83,78%	124	83,78%	18	12,16%	6	4,05%	148	100%		
SABLE <i>Torcy</i>	24	96,00%	24	96,00%	1	4,00%	0,00%		25	100%		
TOTAL SARTHE	278	87,15%	278	87,15%	30	9,40%	0	0,00%	11	3,45%	319	100%

Tableau 137 : 1ère STI Adaptation - Affectation à la rentrée 2001

Etablissement	Terminales STI		TOTAL Term.		Redoublement	Apprentissage	Divers		TOTAL			
LA FERTE <i>Garnier</i>	17	80,95%	17	80,95%	1	4,76%	3	14,29%	21	100%		
LA FLECHE <i>Estournelles</i>	13	72,22%	13	72,22%	1	5,56%	4	22,22%	18	100%		
LE MANS <i>Le Mans Sud</i>	18	94,74%	18	94,74%	0,00%	0,00%	1	5,26%	19	100%		
TOTAL SARTHE	48	82,76%	48	82,76%	2	3,45%	0	0,00%	8	13,79%	58	100%

Tableau 138 : 1ère STT

Affectation à la rentrée 2001

Etablissement	Terminales	Redoublement	Apprentissage	Divers	TOTAL
ALLONNES <i>Malraux</i>	32 100,00%	0,00%	0,00%	0,00%	32 100%
CHATEAU <i>Racan</i>	24 100,00%	0,00%	0,00%	0,00%	24 100%
LA FERTE <i>Garnier</i>	67 89,33%	6 8,00%	0,00%	2 2,67%	75 100%
LA FLECHE <i>Estournelles</i>	57 87,69%	2 3,08%	0,00%	6 9,23%	65 100%
LE MANS <i>Le Mans Sud</i>	74 97,37%	1 1,32%	0,00%	1 1,32%	76 100%
LE MANS <i>Touchard</i>	67 76,14%	16 18,18%	1 1,14%	4 4,55%	88 100%
LE MANS <i>Yourcenar</i>	92 97,87%	2 2,13%	0,00%	0,00%	94 100%
MAMERS <i>Perseigne</i>	37 97,37%	0,00%	0,00%	1 2,63%	38 100%
SABLE <i>Torcy</i>	49 92,45%	1 1,89%	0,00%	3 5,66%	53 100%
SILLE <i>Scarron</i>	14 100,00%	0,00%	0,00%	0,00%	14 100%
TOTAL SARTHE	513 91,77%	28 5,01%	1 0,18%	17 3,04%	559 100%

Tableau 139 : 1ère STT Adaptation

Affectation à la rentrée 2001

Etablissement	Terminales STT	Redoublement	Apprentissage	Divers	TOTAL
BRETTE <i>Le Haut Bois</i>	14 100,00%	0,00%	0,00%	0,00%	14 100%
LA FERTE <i>Garnier</i>	6 66,67%	1 11,11%	0,00%	2 22,22%	9 100%
LA FLECHE <i>Estournelles</i>	8 100,00%	0,00%	0,00%	0,00%	8 100%
LE MANS <i>Le Mans Sud</i>	25 86,21%	0,00%	0,00%	4 13,79%	29 100%
TOTAL SARTHE	53 88,33%	1 1,67%	0 0,00%	6 10,00%	60 100%

Directeur de publication : Michel LAURENT

Conception : Jacques VAULOUP

Réalisation : Françoise GUILLOCHON

Impression : Inspection académique de la Sarthe

Tirage : 150 exemplaires

Inspection académique
34, rue Chanzy
72071 LE MANS cedex 9
Tél. : 02.43.61.58.11
ce.iio72@ac-nantes.fr

Ce dossier est une parution annuelle (18^{ème} édition). Il est également disponible en téléchargement sur le site www.ac-nantes/ia72