

décembre 2003

# repères pour l'orientation

## EDITO

*Le système éducatif est soumis aux attentes de la Nation tout entière. Ce document nous fournit des éléments donnant à voir et à comprendre, de manière ouverte, les multiples facettes des résultats de la scolarisation de la majeure partie d'une classe d'âge jusqu'à près de vingt ans.*

*Dans sa classe, dans son établissement, le professeur n'a que de trop rares occasions d'articuler son activité aux organisations -bassin d'éducation et de formation, département, académie- auxquelles pourtant il participe quotidiennement en enseignant, évaluant, conseillant, et en préparant les jeunes à effectuer des choix qui leur parlent.*

*Ce dossier nous apporte des repères utiles. Il nous aide à avancer, avec un regard prudent, le temps d'une lecture passagère ou d'une consultation plus approfondie, dans une meilleure intelligibilité de ce qui nous relie, à savoir le pari d'éduquer et de développer, chez chaque enfant, chez chaque jeune qui nous est confié, la totalité de ses potentialités et la capacité de s'insérer culturellement, socialement et professionnellement au mieux de ses atouts, et des besoins économiques et sociaux.*



Jean-Claude ROUANET  
Inspecteur d'académie  
Le 1<sup>er</sup> décembre 2003

# SOMMAIRE

*Le Repères 2003 est arrivé !*

*Il vous propose 142 tableaux actualisés en vue de compléter le tableau de bord de l'établissement, du centre d'information et d'orientation, du bassin.*

*Ce document est fait pour être diffusé, présenté, complété par les analyses conduites localement. Il est donc complémentaire des analyses (indispensables !) des effets sociologiques et de l'effet établissement que seuls les indicateurs IPES permettent de conduire. C'est à ce prix que les chiffres et graphiques donneront sens aux réalités polymorphes et complexes que constituent l'établissement scolaire, le bassin d'éducation et de formation.*

*L'enquête départementale « Que deviennent les bacheliers ? », antérieurement diffusée en mars est remplacée, depuis 2001, par une enquête académique diligentée par le rectorat (SAIO).*

*BEP : Brevet d'études professionnelles  
 CIO : Centre d'information et d'orientation  
 CIPPA : Cycle d'insertion professionnelle par alternance  
 CPA : Classe préparatoire à l'apprentissage  
 EREA : Etablissement régional d'enseignement adapté  
 IPES : Indicateurs de pilotage du second degré  
 SAIO : Service académique d'information et d'orientation  
 SEGPA : Section d'enseignement général et professionnel adapté*

## **L'évolution de la scolarité du 2d degré en Sarthe de 1984 à 2003: les analyses et commentaires**

<b>Après la sixième générale .....</b>	<b>5</b>
<b>Après la cinquième générale.....</b>	<b>7</b>
<b>Après la quatrième aide et soutien.....</b>	<b>9</b>
<b>Après la CPA.....</b>	<b>11</b>
<b>Après la troisième générale.....</b>	<b>13-15</b>
<b>Après la SEGPA, après l'EREA.....</b>	<b>17</b>
<b>Après le CIPPA.....</b>	<b>19</b>
<b>Après la seconde générale ou technologique.....</b>	<b>21-23</b>
<b>Après la troisième technologique.....</b>	<b>25</b>
<b>Après le BEP .....</b>	<b>27</b>
<b>L'entrée au lycée professionnel.....</b>	<b>29</b>
<b>Commission d'affectation en seconde professionnelle.</b>	<b>31-35</b>
<b>Les commissions d'appel.....</b>	<b>37</b>
<b>Les bacheliers en Sarthe.....</b>	<b>39</b>

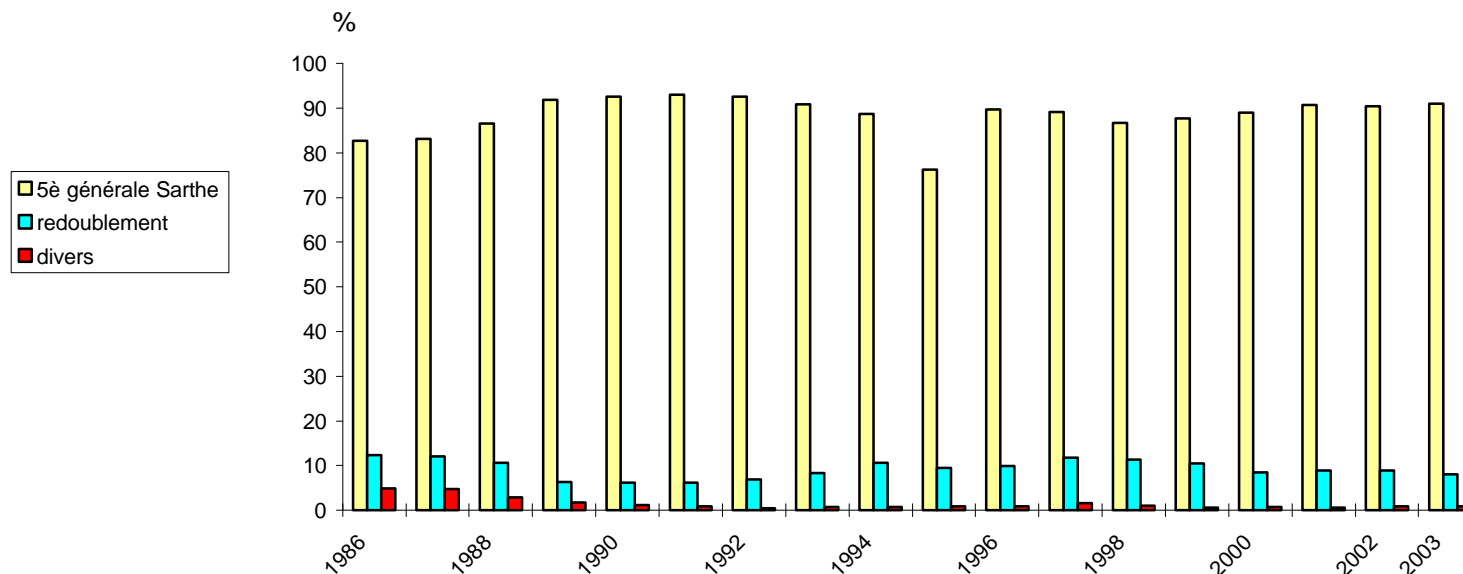
## **Les chiffres : données brutes**

<b>Collèges.....</b>	<b>41 à 105</b>
<b>Lycées professionnels.....</b>	<b>106 à 127</b>
<b>Lycées généraux et technologiques.....</b>	<b>129 à 148</b>

# APRES LA SIXIEME GENERALE

Tableau 0 : Evolution de l'orientation après la sixième de 1986 à 2003 dans les collèges publics de la Sarthe

Source : enquête IA Sarthe - ien-io - affectation à la rentrée, septembre 2003



## A RETENIR

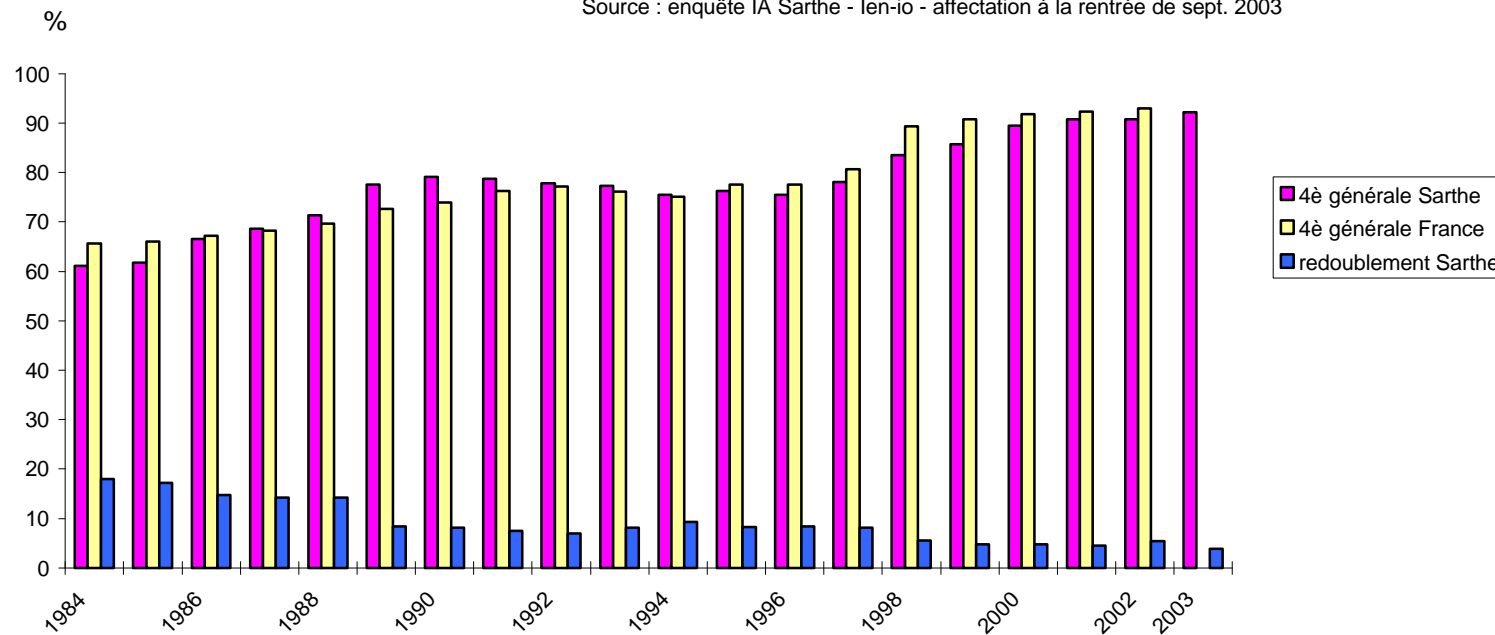
1. En fin de période, le taux de passage moyen en 5<sup>ème</sup> se maintient autour de 90 % (garçons : 89 % ; filles : 92 %). Il cache de profondes différences d'appréciation entre les collèges (maxi : 100 % ; mini : 77 %). *Comparaison France 2002 : 91,1 %.*
2. Corollairement, le redoublement moyen se rapproche de 8 % (garçons : 9 % ; filles : 6 %). De grands écarts sont constatés entre les établissements (maxi : 20 % ; mini : 0 %). Dans 6 collèges, il dépasse 15 %. *Comparaison France 2002 : 8,7 %.*

Pour en savoir plus : pages 45 à 51.

# APRES LA CINQUIEME GENERALE

Tableau 1 : L'orientation en 4<sup>ème</sup> générale et le redoublement. Comparaison Sarthe - France

Source : enquête IA Sarthe - len-io - affectation à la rentrée de sept. 2003



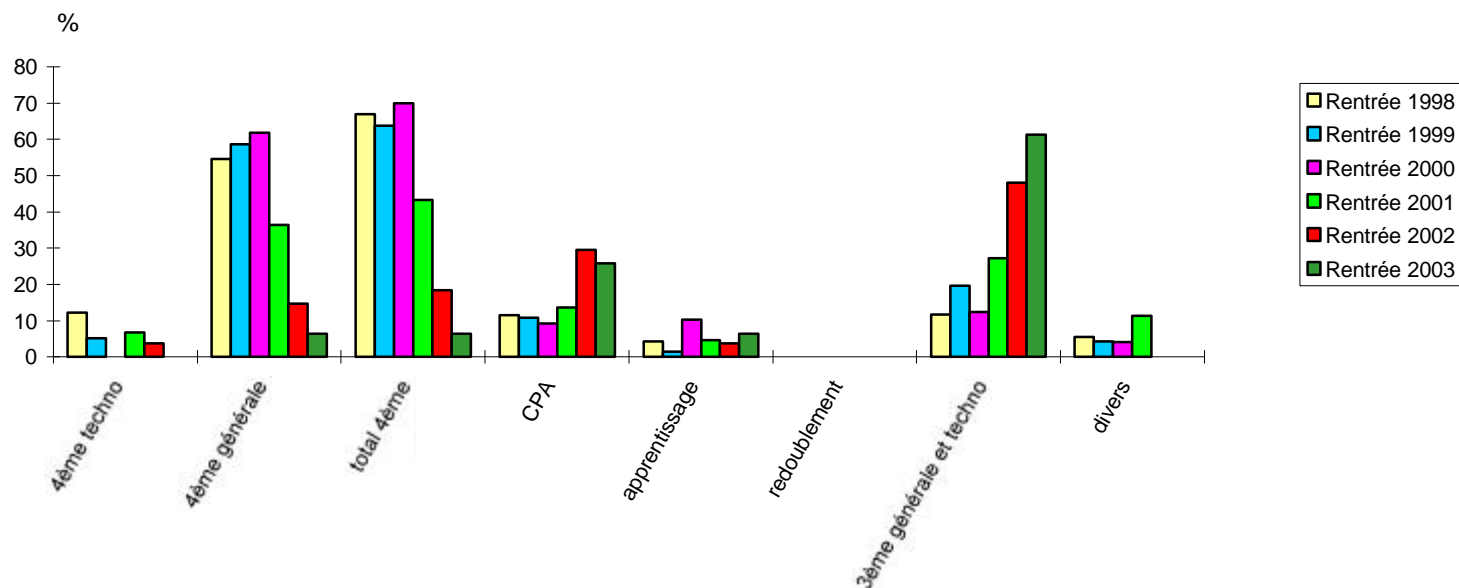
## A RETENIR

1. Progression du passage en 4<sup>ème</sup> générale, et baisse du redoublement. Le taux de passage en 4<sup>ème</sup> générale atteint le plus haut niveau constaté depuis 1982.
2. Les écarts observés entre les collèges restent importants (18 points entre le mini et le maxi observés dans le passage en 4<sup>ème</sup> générale).

Pour en savoir plus : pages 54 et suivantes.

## APRES LA QUATRIEME AIDE ET SOUTIEN

Tableau 2 : Evolution de l'orientation après la 4<sup>ème</sup> à dispositif d'aide et soutien de 1998 à 2003



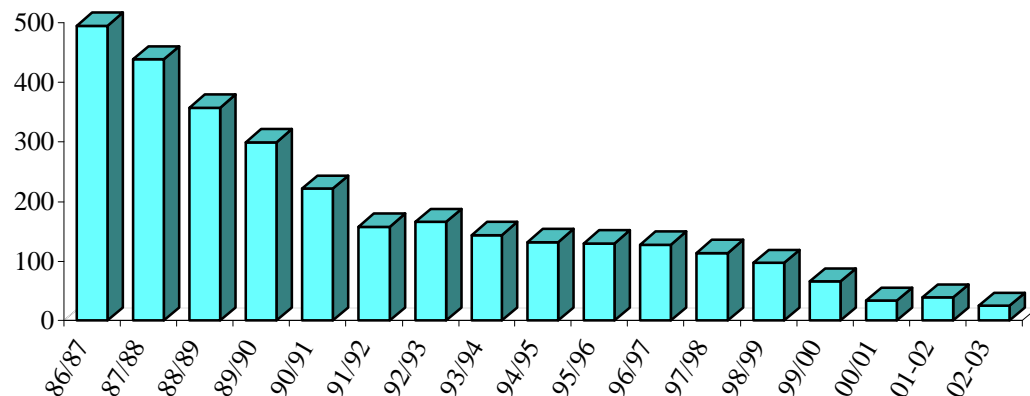
### A RETENIR

1. Depuis 1991, les dispositifs adaptés aux élèves en difficulté sont de plus en plus intégrés au cadre habituel d'une 4<sup>ème</sup> générale, et donnent de moins en moins lieu à l'instauration d'une classe spécifique (10 divisions en 1993-1994, 2 divisions en 2001-2002).

2. A l'issue de ces dispositifs appelés à se transformer en parcours individualisés (rentrée 2004), près de 9 élèves sur 10 poursuivent leur scolarité en troisième (générale, technologique, préparatoire à la voie professionnelle, ou d'insertion).

# APRES LA CLASSE PREPARATOIRE A L'APPRENTISSAGE

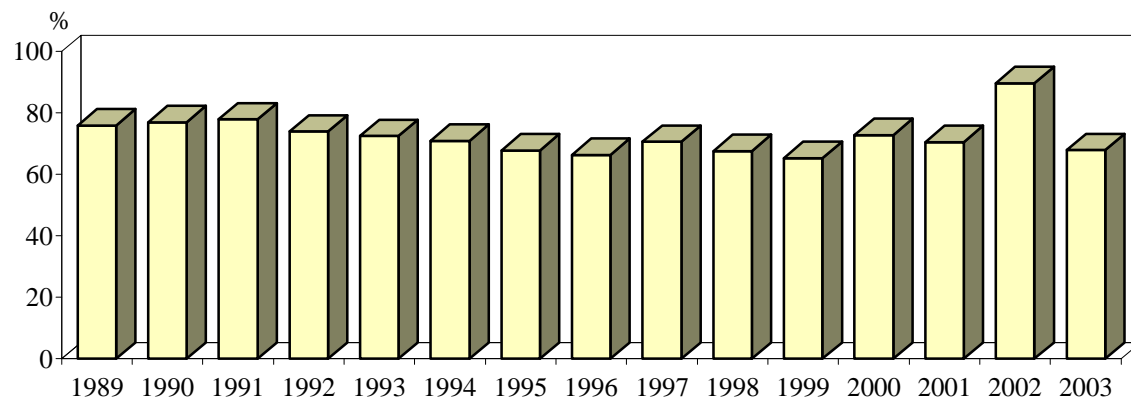
Tableau 3 : Evolution des effectifs de C.P.A. des collèges publics de la Sarthe de 1986 à 2003



## EN BREF

1. Les classes préparatoires à l'apprentissage ont été supprimées à la rentrée 2003 dans les collèges publics sarthois.

Tableau 4 : Evolution de l'orientation en apprentissage après la C.P.A. de 1988 à 2003



2. Près de neuf élèves sur 10 signent un contrat d'apprentissage à l'issue de la CPA. Sur l'ensemble de la période, ce résultat n'a jamais été inférieur à 2 élèves sur 3.

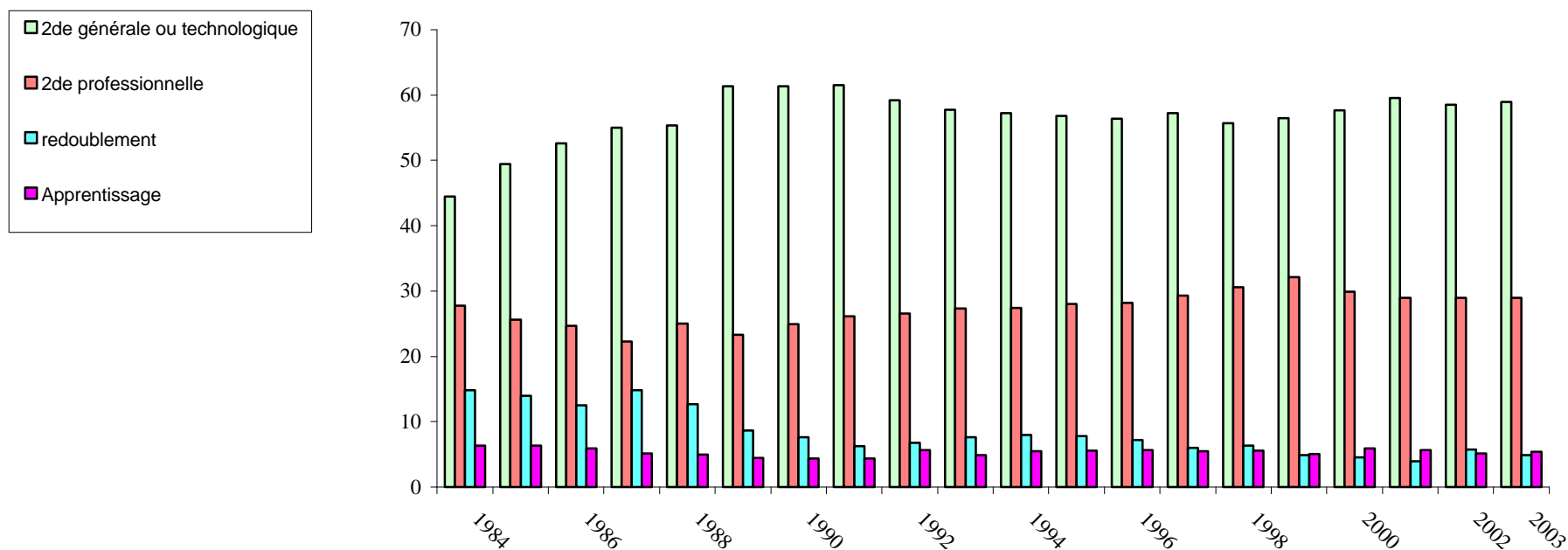
CPA : Classe préparatoire à l'apprentissage

Tous les chiffres : page 71

# APRES LA TROISIEME GENERALE

Tableau 5 : Evolution de l'orientation après la 3<sup>ème</sup> générale en Sarthe de 1984 à 2003 (Sarthe, public)

Source : enquête IA Sarthe - Ien-io - affectation à la rentrée 2003



## A RETENIR

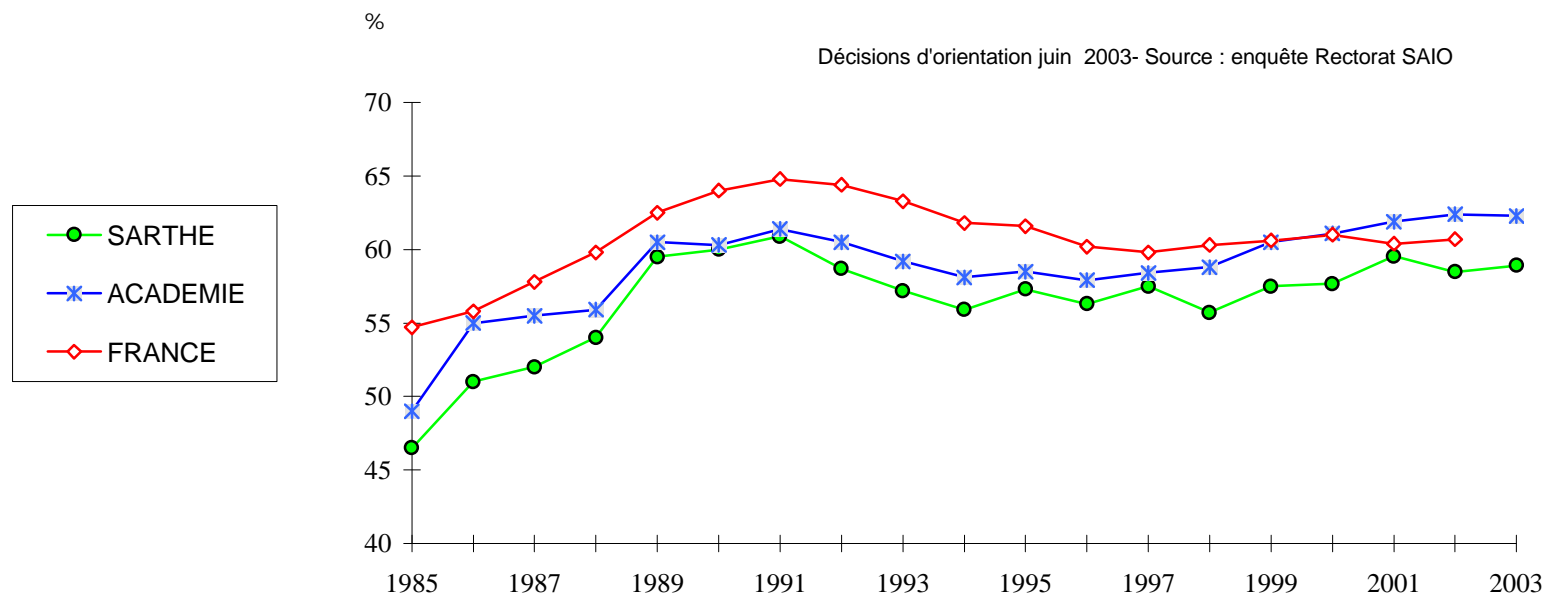
1. Stabilité du passage en 2<sup>de</sup> générale ou technologique.
2. Stabilité de l'orientation en 2<sup>de</sup> professionnelle en fin de période. Le niveau atteint en 2003 reste l'un des plus élevés observés ces 22 dernières années.
3. De grandes différences sont observées entre les bassins et les établissements.
4. Le taux de redoublement constaté en 2003 est l'une des trois valeurs les plus faibles constatées depuis le début des années 80.

Pour en savoir plus : page 82



# APRES LA TROISIEME GENERALE

Tableau 6 : Evolution du taux de passage en seconde générale et technologique (Sarthe, public)



## A RETENIR

1. La Sarthe se situe, en fin de période, à près de trois points en dessous de l'académie pour le passage 3<sup>ème</sup>/2<sup>de</sup> générale ou technologique.
2. Sur la totalité des 18 années de la série, la Sarthe est restée à un niveau inférieur à l'académie et à la France.

*Pour en savoir plus : pages 82 et suivantes*

## APRES LA SEGPA ET L'EREA

Tableau 7 : Evolution des effectifs de SEGPA en Sarthe depuis la rentrée 1990

source : IA 72 - DESCO

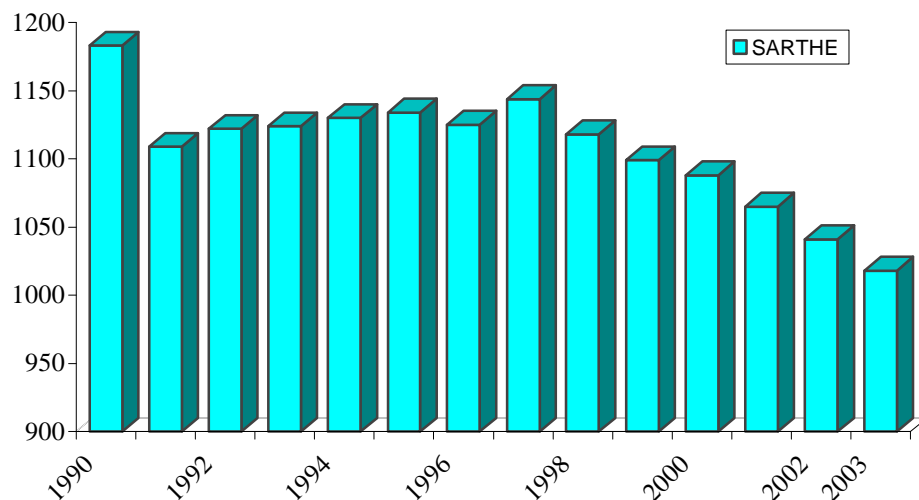
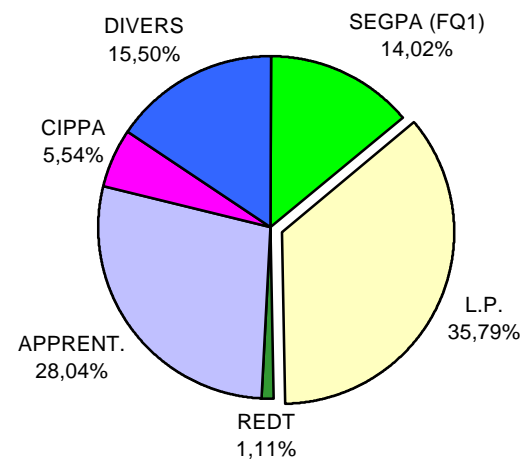


Tableau 8 : Le devenir, à la rentrée 2003, des jeunes scolarisés en 3<sup>ème</sup> SEGPA et 3<sup>ème</sup> EREA en 2002/2003



### A RETENIR

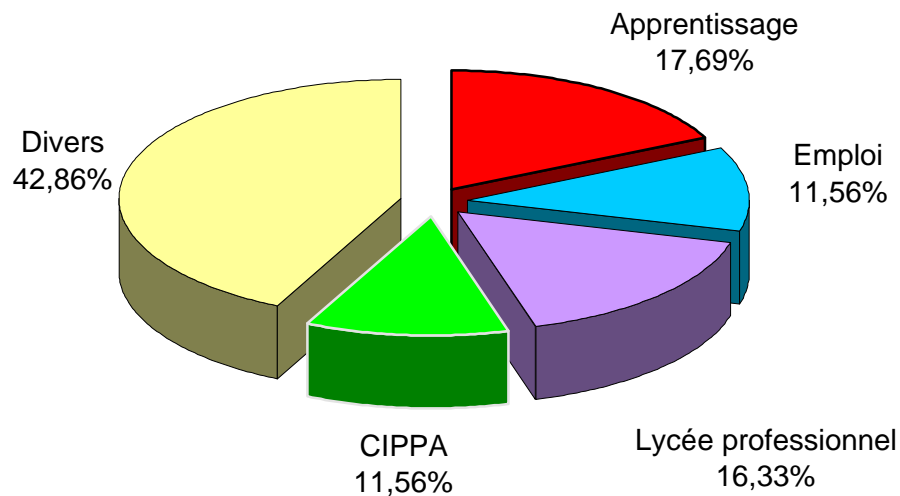
L'orientation en LP vers un CAP est davantage choisie désormais que l'apprentissage par les 3<sup>èmes</sup> SEGPA (35 % du total ; 20 % en 2000 ; 4 % en 1997). La poursuite de l'ouverture de CAP en LP destinés aux jeunes en difficulté, permettra d'accroître encore ce résultat très positif.

EREA : Etablissement régional d'enseignement adapté  
 SEGPA : Section d'enseignement général et professionnel adapté  
 CIPPA : Cycle d'insertion professionnelle par alternance  
 FQ1 : Formation qualifiante 1<sup>ère</sup> année

Pour en savoir plus : pages 95 à 102.

## APRES LE CIPPA

Tableau 9 : Le devenir des jeunes scolarisés en CIPPA en 2002/2003 - Situation au 30/09/2003



Environ un jeune sur deux trouve une solution positive après le CIPPA. La situation, trois mois après leur sortie, des 147 jeunes passés par un CIPPA sarthois, en 2002-2003 (soit en moyenne 21 jeunes par CIPPA) :

- 1 sur 6 a signé un contrat d'apprentissage
- 1 sur 6 est admis(e) en 2<sup>de</sup> professionnelle ou CAP de LP ( 1 sur 50 en 1997, 1 sur 14 en 1998).
- 1 sur 9 a trouvé un emploi (1 sur 10 en 1997 et en 1996).
- Plus préoccupant : 42 % des filles et 43 % des garçons sont en situation non stabilisée au moment de l'enquête.

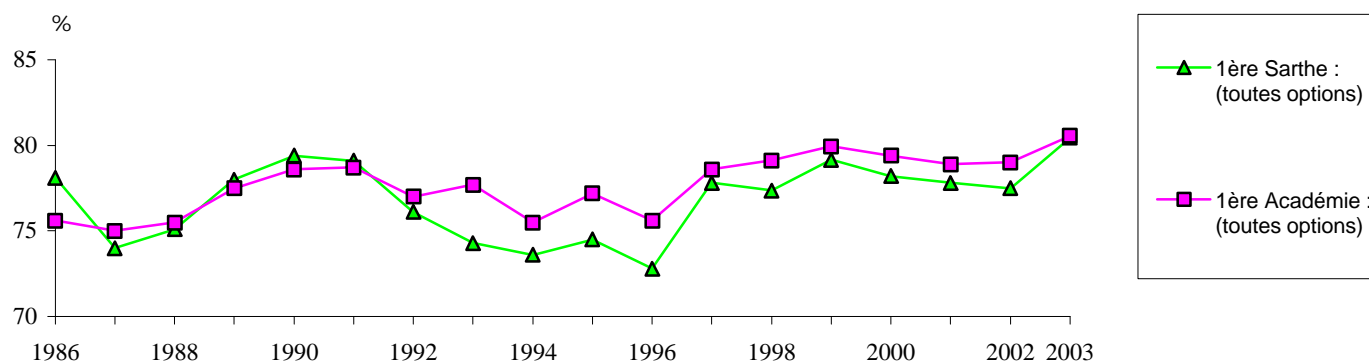
*CIPPA : Cycle d'insertion professionnelle par alternance*

*Pour en savoir plus : tableaux pages 104 et 105.*

## APRES LA SECONDE GENERALE ET TECHNOLOGIQUE

Tableau 10 : L'orientation après la 2de générale ou technologique. Comparaison Sarthe - Académie.

Source : décisions d'orientation, juin 2003, enquête Rectorat - SAIO



### A RETENIR

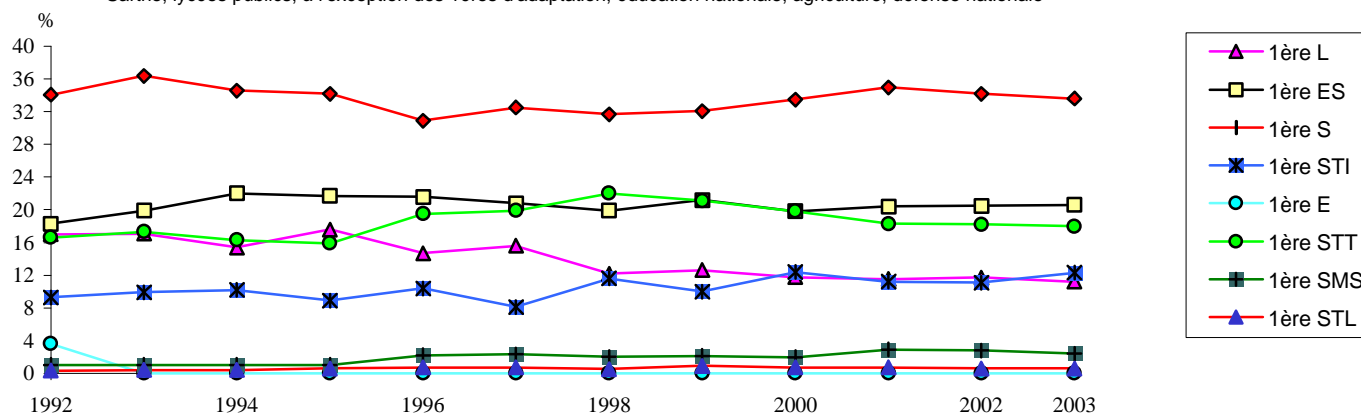
1. Progression du passage en 1ère et baisse du redoublement en fin de période. Le passage en 1ère est, en Sarthe, au niveau académique.
2. Les écarts entre les lycées restent significatifs quant au passage en 1<sup>ère</sup> (21 points d'écart entre le mini et le maxi), et importants pour le redoublement (19 points d'écart).
3. La filière L est peu choisie (9,97 % des secondes).
4. La filière STT peut être choisie dans certains cas par 27 % des élèves de seconde (cas de Touchard) ou, à l'opposé, par moins de 6 % d'entre eux (Montesquieu, Bellevue).

Pour en savoir plus : pages 130 et suivantes

# APRES LA SECONDE GENERALE OU TECHNOLOGIQUE

**Tableau 11 : Evolution des effectifs de première par série. Part de chaque série/total des premières.**

Sarthe, lycées publics, à l'exception des 1ères d'adaptation, éducation nationale, agriculture, défense nationale



**Evolution des effectifs de 1ère par série, de 1996/97 à 2002/2003. Part de chaque série/total des 1ères (Sarthe Lycées publics).**

## A RETENIR

1. La stabilité du poids relatif de la filière littéraire en fin de période.
2. Les filles représentent en 2002-2003 :  
 99 % des 1ères SMS  
 81 % des 1ères L ; 72 % des 1ères ES  
 68 % des 1ères STT  
 54 % des 1ères STL  
 51 % des 1ères S  
 10 % des S option SI,  
 et 2,2 % des 1ères STI (8 élèves sur un total de 349).

	1ère ES		1ère L		1ère S		1ère SI		1ère SMS		1ère STI		1ère STL		1ère STT		Total 1ères	
1996/1997	680 (470)	21,6	462 (377)	14,7	971 (424)	30,9			69 (67)	2,2	328 (18)	10,4	23 (10)	0,7	613 (412)	19,5	3146 (1778)	100,0
1997/1998	582 (392)	20,8	438 (371)	15,6	911 (407)	32,5			64 (64)	2,3	227 (4)	8,1	21 (13)	0,7	558 (354)	19,9	2801 (1605)	100,0
1998/1999	624 (391)	19,9	383 (320)	12,2	993 (450)	31,7			64 (63)	2,0	363 (12)	11,6	16 (11)	0,5	689 (455)	22,0	3132 (1702)	100,0
1999/2000	606 (431)	21,2	359 (302)	12,6	916 (421)	32,1			59 (59)	2,1	287 (3)	10,0	25 (15)	0,9	605 (388)	21,1	2857 (1619)	100,0
2000/2001	596 (433)	19,8	353 (294)	11,7	1006 (479)	33,5			59 (59)	2,0	372 (5)	12,4	21 (16)	0,7	596 (393)	19,8	3003 (1679)	100,0
2001/2002	600 (418)	20,4	339 (288)	11,5	1026 (485)	35,0			84 (84)	2,9	328 (14)	11,2	22 (15)	0,7	538 (360)	18,3	2937 (1664)	100,0
2002/2003	633 (433)	20,9	341 (280)	11,3	903 (468)	29,9	126 (3)	4,2	79 (78)	2,6	353 (10)	11,7	18 (12)	0,6	568 (366)	18,8	3021 (1650)	100,0
2003/2004	658 (474)	20,9	365 (294)	11,6	928 (472)	29,5	143 (14)	4,5	84 (83)	2,7	349 (8)	11,1	24 (13)	0,8	598 (404)	19,0	3149 (1762)	100,0

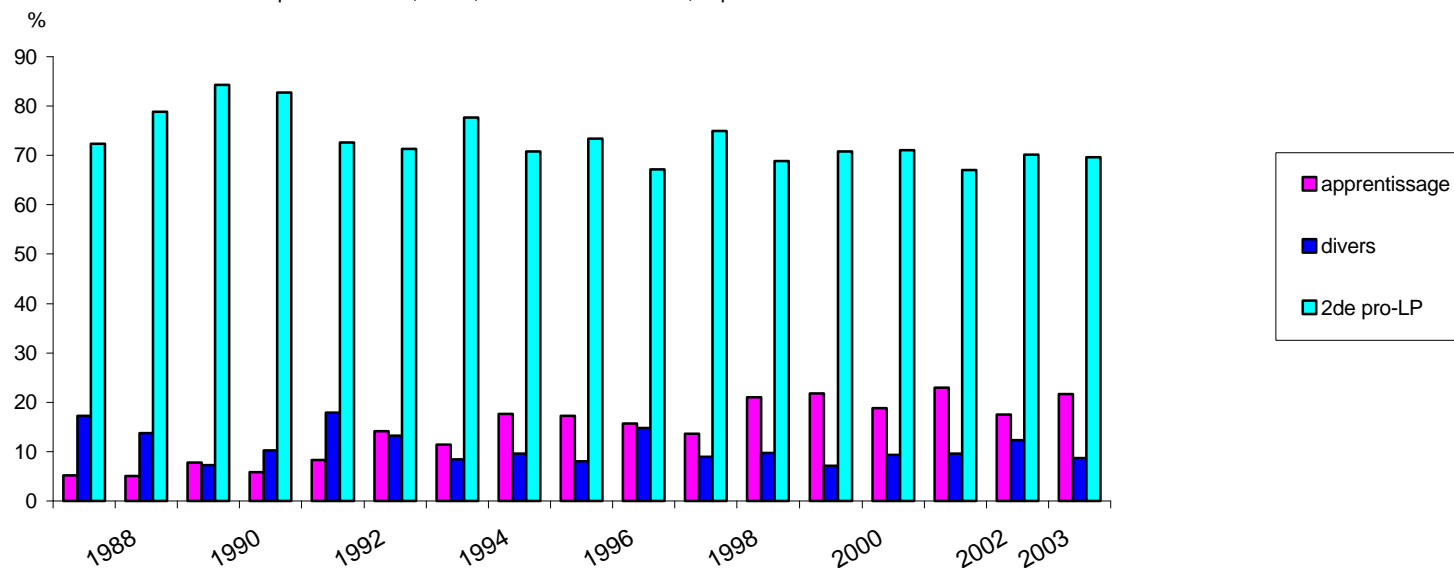
Nombre de jeunes filles, entre parenthèses

Les filles représentent 56 % du total des élèves scolarisés en 1<sup>ère</sup> des lycées généraux et technologiques.

## APRES LA TROISIEME TECHNOLOGIQUE

Tableau 12 : L'orientation après la 3<sup>ème</sup> technologique. Sarthe, Lycées professionnels publics (éducation nationale).

source : enquête IA Sarthe, ien-io, affectation à la rentrée, septembre 2003



### A RETENIR

**70 % des élèves de 3<sup>ème</sup> technologique poursuivent leur scolarité en lycée professionnel (2de pro - CAP).**

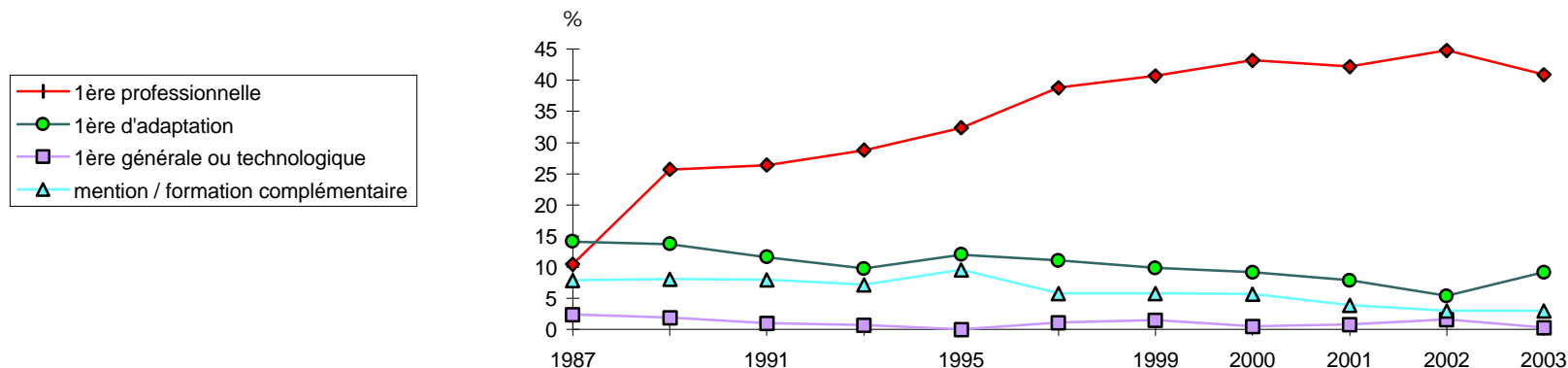
**Un élève de 3<sup>ème</sup> technologique sur 5 entre en apprentissage.**

**Les poursuites d'études des 3<sup>èmes</sup> préparatoires à la voie professionnelle suivent la même structure que celles des troisièmes technologiques, avec une priorité plus marquée au choix du LP (2<sup>de</sup> pro) de préférence à l'apprentissage.**

Pour aller plus loin : tableaux pages 110 et 111

## APRES LE BEP

**Tableau 13 : Poursuite de scolarité des élèves de terminales BEP Sarthe, L.P. publics (éducation nationale, agriculture)**



### A RETENIR

- Baisse de la poursuite de scolarité : 53 % des terminales BEP de l'année précédente poursuivent en première ou en MC/FC (35 % en 1987, 67 % en 2000).**
- La poursuite de scolarité profite davantage aux BEP agricoles (61 %), tertiaires (53 %) et industriels (51 %) qu'à ceux du BTP (38 %).**
- Rapporté aux titulaires du BEP, le taux effectif de poursuite de scolarité en 1ère ou FC/MC s'établit en moyenne autour de 66 % (75 % en 2000).**
- Le taux de poursuite d'études en 1ère professionnelle baisse pour la première fois depuis la création du Bac pro. La poursuite d'études en 1ère d'adaptation progresse de 4 %. Cette poussée est à confirmer en 2004, tout particulièrement dans le tertiaire de bureau et commercial, où les débouchés professionnels se situent à Bac + 2 ou Bac + 3.**

### Les chiffres (Sarthe, enseignement public)

Rentrée scolaire	MC/FC (*)		1ère Pro.		1ère Adapt.		1ère gén. ou techno.		Redoublement		Apprentissage		Emploi - Stage		Autre		Total	
	Effectif	Taux (%)	Effectif	Taux (%)	Effectif	Taux (%)	Effectif	Taux (%)	Effectif	Taux (%)	Effectif	Taux (%)	Effectif	Taux (%)	Effectif	Taux (%)	Effectif	Taux (%)
1987	99	7,9	132	10,5	178	14,1	30	2,4	105	8,3	3	0,2			14	56,6	1261	100,0
1989	103	8,1	327	25,7	174	13,7	24	1,9	48	3,8	16	1,2			596	45,6	1272	100,0
1991	115	8,0	379	26,4	167	11,6	14	1,0	125	8,7	4	0,2	238	16,6	395	27,5	1437	100,0
1993	121	7,2	481	28,8	163	9,8	12	0,7	163	9,8	16	1,0	107	6,4	606	36,3	1669	100,0
1995	154	9,6	519	32,4	192	12,0			126	7,9	36	2,3	92	5,7	481	30,1	1600	100,0
1997	94	5,8	632	38,8	180	11,1	18	1,1	131	8,1	47	2,9	108	6,6	417	25,6	1627	100,0
1999	94	5,8	655	40,7	159	9,9	25	1,5	87	5,4	48	3,0	183	11,4	359	22,3	1610	100,0
2000	88	5,7	665	43,2	142	9,2	7	0,5	83	5,4	78	5,1	234	15,2	242	15,7	1539	100,0
2001	57	3,9	615	43,2	116	8,0	12	0,8	81	5,6	113	7,7	197	13,5	267	18,3	1458	100,0
2002	44	3,0	662	44,8	80	5,4	24	1,6	73	4,9	60	4,1	196	13,3	339	22,9	1478	100,0
2003	46	3,0	625	40,9	140	9,2	5	0,3	80	5,2	96	6,3	182	11,9	320	20,9	1527	100,0

Pour en savoir plus : pages 116 et suivantes

(\*) MC/FC : Mention ou formation Complémentaire en 1 an.

## L'AFFECTATION RENTREE 2003

3<sup>ème</sup> PREPARATOIRE A LA VOIE PROFESSIONNELLE - 3<sup>ème</sup> TECHNOLOGIQUE - 3<sup>ème</sup> D'INSERTION

Commission d'affectation du 26/05/2003 - Sarthe, enseignement public

Formation	Etablissement	Capacité	Vœu 1	Tous vœux	Taux de pression <sup>3</sup>	Affectés au 26/05/2003	Places vacantes au 26/05/2003	Places vacantes au 23/06/2003
3 <sup>ème</sup> préparatoire à la voie professionnelle	<i>Arnage Claude Chappe</i>	48	29	80	0,6	49	0	0
	<i>Château-du-Loir Maréchal Leclerc</i>	48	68	80	1,4	48	0	0
	<i>La Ferté-Bernard Robert Garnier</i>	24	26	39	1,1	24	0	0
	<i>La Flèche Ampère</i>	72	63	95	0,9	72	0	0
	<i>Mamers</i>	48	55	59	1,1	48	0	0
	<i>Le Mans Funay</i>	48	65	111	1,4	48	0	0
	<i>Le Mans Washington</i>	24	55	112	2,3	24	0	0
	<i>Sablé Cros</i>	24	52	76	2,2	24	0	0
	<i>Le Mans Ronceray</i>	12	8	14	0,7	9	3	0
		<i>sous-total 3<sup>ème</sup> préparatoire à la voie professionnelle</i>	348	421	666	1,2	346	3
3 <sup>ème</sup> technologique	<i>Brette-les-pins Provots</i>	24	19	22	0,8	19	5	0
	<i>sous-total 3<sup>ème</sup> technologique</i>	24	19	22	0,8	19	5	0
3 <sup>ème</sup> d'insertion	<i>Le Mans Maroc-Huchepie</i>	15	13	21	0,9	12	3	1
	<i>Connerré Grudé<sup>1</sup></i>	15	3	8	0,2	3	12	2
	<i>La Ferté-Bernard Val d'Huisne<sup>2</sup></i>	15	14	19	0,9	15	0	0
	<i>Sablé Reverdy</i>	15	14	15	0,9	14	1	0
	<i>sous-total 3<sup>ème</sup> d'insertion</i>	60	44	63	0,7	44	16	3
<b>TOTAL GÉNÉRAL</b>		432	484	751	1,1	409	24	3

(1) Création rentrée 2002

(2) Création rentrée 2003

(3) Taux de pression : total vœux 1/capacité d'accueil



**L'AFFECTATION RENTREE 2003**  
**COMMISSION D'AFFECTATION EN 2<sup>DE</sup> PROFESSIONNELLE - CAP**  
**TABLEAU 1/3 - COMMISSION D'AFFECTATION DU 13-06-2003 ET EVOLUTION**

SPECIALITES / ETABLISSEMENTS	CAPACITE REELLE (1)	CAPACITE THEORIQUE (2)	CANDIDATS TOUS VOEUX	CANDIDATS VOEU 1	% PRESSION (3)	ADMIS AU 13/06/03	L.S	PLACES VACANTES AU 3/07/03
<i>CAP maçon, Funay Le Mans*</i>	12	15	30	21	1,75	15	11	
<i>CAP sellerie générale, Funay Le Mans*</i>	12	12	25	17	1,42	15	5	
<i>CAP agent polyvalent de restauration, Leclerc Château-du-Loir*</i>	12	14	22	16	1,33	14	2	
<i>CAP agent polyvalent de restauration, Rondeau St Calais*</i>	12	18	26	19	1,58	18	3	
<i>CAP serrurier métallier, Chappe Arnage*</i>	12	15	27	14	1,17	15	1	1
<i>CAP maintenance hygiène des locaux, Boucher Le Mans*</i>	12	12	34	13	1,08	12	15	6
<i>CAP coiffure, Boucher Le Mans</i>	12	12	167	114	9,50	12	108	
<i>CAP services hôteliers, Boucher Le Mans*</i>	12	12	40	19	1,58	12	18	3
<i>CAP prothésiste dentaire, Washington Le Mans</i>	24	27	36	23	0,96	27	0	
<i>CAP ébéniste, Mamers</i>	15	17	20	13	0,87	14	0	3
<b>Total CAP Sarthe enseignement public</b>	<b>135</b>	<b>154</b>	<b>427</b>	<b>269</b>	<b>1,99</b>	<b>154</b>	<b>163</b>	<b>13</b>
<i>BEP techniques du géomètre et de la topographie, Funay Le Mans</i>	15	15	35	15	1,00	15	4	
<i>BEP techniques de l'architecture et de l'habitat, Funay Le Mans</i>	15	20	46	27	1,80	20	15	
<i>BEP finition (peinture, vitrerie, revêtement), Funay Le Mans</i>	15	15	56	33	2,20	15	30	
<i>BEP équipements techniques énergie installations thermiques - sanitaires, Funay Le Mans</i>	30	30	61	32	1,07	30	15	2
<i>BEP bâtiment : métaux, aluminium, verre et matériaux de synthèse Funay Le Mans</i>	15	15	28	17	1,13	15	7	
BEP bois matériaux associés menuiserie agencement, Leclerc Château-du-Loir	12	14	31	13	1,08	14	0	
BEP bois matériaux associés menuiserie agencement - charpente, Funay Le Mans	36	40	83	45	1,25	40	17	4
BEP bois matériaux associés menuiserie agencement, Mamers	12	14	26	6	0,50	8	0	6
BEP bois matériaux associés menuiserie agencement, Cros Sablé-sur-Sarthe	28	30	53	30	1,07	30	3	
<b>TOTAL BEP bois</b>	<b>88</b>	<b>98</b>	<b>193</b>	<b>94</b>	<b>1,07</b>	<b>92</b>	<b>20</b>	<b>10</b>
BEP ouvrages chaudronnés - structures métalliques, Chappe Arnage	24	32	24	14	0,58	19	0	8
BEP ouvrages chaudronnés - structures métalliques, Leclerc Château-du-Loir	12	15	20	5	0,42	9	0	4
<b>TOTAL BEP structures métalliques</b>	<b>36</b>	<b>47</b>	<b>44</b>	<b>19</b>	<b>0,53</b>	<b>28</b>	<b>0</b>	<b>12</b>
<i>BEP carrosserie réparation - construction, Le Mans Sud</i>	20	25	113	50	2,50	25	51	
BEP MVA dominante cycles, motocycles, Leclerc Château-du-Loir	10	10	93	39	3,90	10	53	
BEP MVA dominante voitures particulières, Garnier La Ferté-Bd	20	24	85	46	2,30	24	39	
BEP MVA voitures particulières, Le Mans Sud	60	68	215	124	2,07	68	83	
BEP MVA véhicules industriels, Rondeau St-Calais	20	25	35	17	0,85	24	0	2
<b>TOTAL BEP maintenance des véhicules automobiles</b>	<b>110</b>	<b>127</b>	<b>428</b>	<b>226</b>	<b>2,05</b>	<b>126</b>	<b>175</b>	<b>2</b>
<i>BEP agent de maintenance de matériels de parcs et jardins, Leclerc Château-du-Loir</i>	10	12	34	14	1,40	12	10	

\* CAP à public prioritaire

(1) capacité réelle : prévisions de structures, Rectorat-DESCO, rentrée 2003

(2) capacité théorique : nombre incluant la "sur affectation"

(3) taux de pression = total vœux 1/capacité réelle

# L'AFFECTATION RENTREE 2003

## TABLEAU 2/3 - COMMISSION D'AFFECTATION EN 2DE PROFESSIONNELLE/CAP DU 13-06-2003 ET EVOLUTION

SPECIALITES, ETABLISSEMENTS	CAPACITE REELLE (1)	CAPACITE THEORIQUE (2)	CANDIDATS TOUS VOEUX	CANDIDATS VOEU 1	% PRESSION (3)	ADMIS AU 13/06/03	L.S	PLACES VACANTES AU 3/07/03
BEP métiers production mécanique informatisée, Garnier La Ferté-Bd	30	30	42	14	0,47	23	0	
BEP métiers production mécanique informatisée, Ampère La Flèche	36	38	59	24	0,67	33	0	6
BEP métiers production mécanique informatisée, Le Mans Sud	24	29	69	16	0,67	27	0	
BEP métiers production mécanique informatisée, Mamers	48	56	87	38	0,79	51	0	6
BEP métiers production mécanique informatisée, Washington Le Mans	15	17	19	9	0,60	12	0	7
<b>TOTAL BEP métiers de la production mécanique informatisée</b>	<b>153</b>	<b>170</b>	<b>276</b>	<b>101</b>	<b>0,66</b>	<b>146</b>	<b>0</b>	<b>19</b>
<b>BEP mise en oeuvre des matériaux option plastiques et composites, Le Mans Sud</b>	<b>24</b>	<b>27</b>	<b>34</b>	<b>19</b>	<b>0,79</b>	<b>24</b>	<b>0</b>	
BEP maintenance systèmes mécaniques automatisés, Chappe Arnage	30	45	50	22	0,73	29	0	4
BEP maintenance systèmes mécaniques automatisés, Leclerc Château-du-Loir	24	24	33	21	0,88	22	0	3
BEP maintenance systèmes mécaniques automatisés, Cros Sablé-sur-Sarthe	24	30	47	24	1,00	27	0	
<b>TOTAL BEP maintenance systèmes mécaniques automatisés</b>	<b>78</b>	<b>99</b>	<b>130</b>	<b>67</b>	<b>0,86</b>	<b>78</b>	<b>0</b>	<b>7</b>
BEP électrotechnique, Chappe Arnage	24	27	65	31	1,29	27	18	4
BEP électrotechnique, Garnier La Ferté-Bd	24	24	54	38	1,58	24	19	
BEP électrotechnique, Ampère La Flèche	36	38	59	30	0,83	33	0	10
BEP électrotechnique, Cros Sablé	12	15	43	14	1,17	15	0	
<b>TOTAL BEP électrotechnique</b>	<b>96</b>	<b>104</b>	<b>221</b>	<b>113</b>	<b>1,18</b>	<b>99</b>	<b>37</b>	<b>14</b>
BEP électronique, Ampère La Flèche	24	25	39	11	0,46	18	0	2
BEP électronique, Washington Le Mans	24	25	81	39	1,63	25	18	
<b>TOTAL BEP électronique</b>	<b>48</b>	<b>50</b>	<b>120</b>	<b>50</b>	<b>1,04</b>	<b>43</b>	<b>18</b>	<b>2</b>
<b>BEP installateur conseil équipement électroménager, Ampère La Flèche</b>	<b>12</b>	<b>15</b>	<b>18</b>	<b>11</b>	<b>0,92</b>	<b>11</b>	<b>0</b>	
BEP métiers mode industries connexes (sellerie générale), Funay Le Mans	12	15	17	8	0,67	11	0	
BEP métiers mode industries connexes (prêt-à-porter), Boucher Le Mans	36	44	78	42	1,17	44	10	3
BEP métiers mode industries connexes (entretien des articles en entreprises artisanales) Boucher Le Mans	12	15	12	7	0,58	10	0	
<b>TOTAL BEP métiers de la mode et industries connexes</b>	<b>60</b>	<b>74</b>	<b>107</b>	<b>57</b>	<b>0,95</b>	<b>65</b>	<b>10</b>	<b>3</b>
<b>BEP métiers de la restauration et de l'hôtellerie, Boucher Le Mans</b>	<b>72</b>	<b>96</b>	<b>182</b>	<b>120</b>	<b>1,67</b>	<b>96</b>	<b>57</b>	
BEP métiers du secrétariat, Leclerc Château-du-Loir	18	18	39	12	0,67	14	0	
BEP métiers du secrétariat, Garnier La Ferté-Bd	24	24	48	31	1,29	24	15	
BEP métiers du secrétariat, Ampère La Flèche	32	35	62	31	0,97	35	3	
BEP métiers du secrétariat, Le Mans Sud	32	34	101	32	1,00	34	12	
BEP métiers du secrétariat, Washington Le Mans	32	36	104	42	1,31	36	25	
BEP métiers du secrétariat, Mamers	16	18	32	6	0,38	17	0	6
BEP métiers du secrétariat, Cros Sablé-sur-Sarthe	32	32	52	30	0,94	32	4	
<b>TOTAL BEP métiers du secrétariat</b>	<b>186</b>	<b>197</b>	<b>438</b>	<b>184</b>	<b>0,99</b>	<b>192</b>	<b>59</b>	<b>6</b>

# L'AFFECTATION RENTREE 2003

## TABLEAU 3/3 - COMMISSION D'AFFECTATION EN 2DE PROFESSIONNELLE/CAP DU 13-06-2003 ET EVOLUTION

SPECIALITES, ETABLISSEMENTS	CAPACITE REELLE (1)	CAPACITE THEORIQUE (2)	CANDIDATS TOUS VOEUX	CANDIDATS VOEU 1	% PRESSION (3)	ADMIS AU 13/06/03	L.S	PLACES VACANTES AU 3/07/03
BEP métiers de la comptabilité, Leclerc Château-du-Loir	17	18	26	11	0,65	12	0	2
BEP métiers de la comptabilité, Garnier La Ferté-Bd	24	24	33	17	0,71	21	0	
BEP métiers de la comptabilité, Ampère La Flèche	32	35	43	15	0,47	19	0	10
BEP métiers de la comptabilité, Washington Le Mans	48	54	84	39	0,81	53	0	
BEP métiers de la comptabilité, Mamers	16	18	29	5	0,31	9	0	6
BEP métiers de la comptabilité, Cros Sablé-sur-Sarthe	32	32	50	15	0,47	21	0	10
<b>TOTAL BEP métiers de la comptabilité</b>	<b>169</b>	<b>181</b>	<b>265</b>	<b>102</b>	<b>0,60</b>	<b>135</b>	<b>0</b>	<b>28</b>
BEP vente action marchande, Leclerc Château-du-Loir	32	35	75	33	1,03	35	13	1
BEP vente action marchande, Le Mans Sud	70	82	258	147	2,10	82	109	
BEP vente action marchande, Mamers	32	35	81	42	1,31	35	25	2
BEP vente action marchande, Cros Sablé-sur-Sarthe	28	112	56	2	48,00	32	48	
<b>TOTAL BEP vente action marchande</b>	<b>162</b>	<b>264</b>	<b>470</b>	<b>224</b>	<b>1,38</b>	<b>184</b>	<b>195</b>	<b>3</b>
BEP carrières sanitaires et sociales, Boucher Le Mans	30	34	233	144	4,80	34	139	
BEP carrières sanitaires et sociales, Château-du-Loir	30	32	97	36	1,20	32	37	
<b>TOTAL BEP carrières sanitaires et sociales</b>	<b>60</b>	<b>66</b>	<b>330</b>	<b>180</b>	<b>3,00</b>	<b>66</b>	<b>176</b>	
<b>BEP bioservices maintenance et hygiène des locaux, Boucher Le Mans</b>	<b>15</b>	<b>20</b>	<b>15</b>	<b>1</b>	<b>0,07</b>	<b>8</b>	<b>0</b>	<b>0</b>
<b>BEP logistique et commercialisation, Rondeau St-Calais</b>	<b>24</b>	<b>30</b>	<b>32</b>	<b>16</b>	<b>0,67</b>	<b>19</b>	<b>0</b>	<b>4</b>
<b>BEP conduite et services dans le transport routier, Rondeau St Calais</b>	<b>24</b>	<b>28</b>	<b>66</b>	<b>48</b>	<b>2,00</b>	<b>28</b>	<b>20</b>	
<b>TOTAL 2de pro + CAP éducation nationale, juin 2003</b>	<b>1672</b>	<b>1979</b>	<b>4169</b>	<b>2089</b>	<b>1,25</b>	<b>1726</b>	<b>1062</b>	<b>125</b>
CAP construction maçonnerie, EREA Elizée Changé*	8	10	6	3	0,38	6	0	
CAP mécanicien maintenance véhicules, EREA Elizée Changé*	4	4	21	16	4,00	4	14	
CAP mécanicien en matériels parcs et jardins, EREA Elizée Changé*	4	4	6	0	0,00	4	1	
CAP menuiserie agencement, EREA Elizée Changé*	8	9	16	14	1,75	9	6	
CAP serrurerie-métallerie, EREA Elizée Changé*	8	9	12	5	0,63	9	1	
<b>TOTAL EREA Elizée Changé</b>	<b>32</b>	<b>36</b>	<b>61</b>	<b>38</b>	<b>1,19</b>	<b>32</b>	<b>22</b>	
BEPA agroéquipements, Rouillon	24	32	20	13	0,54	14	0	7
BEPA conduite productions agricoles (productions animales), Rouillon	32	35	38	29	0,91	30	0	
BEPA services : vente de produits frais, Brette-les-pins	24	24	41	27	1,13	24	9	
BEPA services : vente de produits horticoles et jardinage, Brette-les-pins	12	12	19	11	0,92	12	2	
BEPA travaux paysagers, Brette-les-pins	24	28	34	24	1,00	25	0	3
BEPA services aux personnes, Brette-les-pins	34	34	110	55	1,62	34	49	
<b>TOTAL 2de pro BEPA agricoles (public) juin 2003</b>	<b>150</b>	<b>165</b>	<b>262</b>	<b>159</b>	<b>1,06</b>	<b>139</b>	<b>60</b>	<b>10</b>
<b>TOTAL GENERAL 2de pro + CAP, éducation nationale + agriculture, public, juin 2003</b>	<b>1854</b>	<b>2180</b>	<b>4492</b>	<b>2286</b>	<b>1,23</b>	<b>1897</b>	<b>1144</b>	<b>135</b>
<b>TOTAL GENERAL 2de pro + CAP, éducation nationale + agriculture, public, juin 2002</b>	<b>1838</b>	<b>2037</b>	<b>4924</b>	<b>2472</b>	<b>1,34</b>	<b>1865</b>		
<b>TOTAL GENERAL 2de pro + CAP, éducation nationale + agriculture, public, juin 2001</b>	<b>1826</b>	<b>2071</b>	<b>4573</b>	<b>2309</b>	<b>1,26</b>	<b>1886</b>		
<b>TOTAL GENERAL 2de pro + CAP, éducation nationale + agriculture, public, juin 2000</b>	<b>1834</b>	<b>2143</b>	<b>4691</b>	<b>2359</b>	<b>1,29</b>			

Depuis 2002, l'EREA est inclus dans les procédures d'affectation.

## COMMISSIONS D'APPEL

Sarthe, enseignement public.

	6ème	5ème	4ème	3ème	2de	1ère	Total
<b>Nombre de demandes</b>							
1990		112		132	258	217	719
1993		59		43	217	275	594
1994		36		56	163	-	255
1997	48	37		36	106		227
1998	29	-		41	93	-	163
1999	12	-	24	44	87	-	167
2000	36	-	19	45	62	-	162
2001	22	-	12	57	78	-	169
2002	14	-	21	35	64	-	134
2003	15	-	20	29	76	-	140
<b>Nombre et % satisfaction</b>							
1990		66 58,9		76 57,6	138 53,5	126 58,1	406 56,5
1993		28 47,5		19 44,2	98 45,2	166 60,4	311 52,3
1994		16 44,4		35 62,5	87 53,4	- -	138 54,1
1997	30 62,5	17 45,9		22 61,1	51 48,1	- -	120 52,8
1998	21 72,4	- -		24 58,5	48 51,6	- -	93 57,1
1999	7 58,3	- -	17 70,8	29 65,9	48 55,1	- -	101 60,5
2000	23 63,9	- -	14 73,7	25 55,5	32 51,6	- -	94 58,0
2001	14 63,6	- -	6 50,0	32 56,1	30 38,5	- -	82 48,5
2002	9 64,3	- -	13 61,9	17 48,6	35 54,7	- -	74 55,2
2003	7 46,7	- -	11 55	12 41,3	36 47,3	- -	66 47,1

### Taux d'appel :

2de	1,94%
Troisième	0,75%
Quatrième	0,47%
Sixième	0,24%
Total Sarthe	0,74%

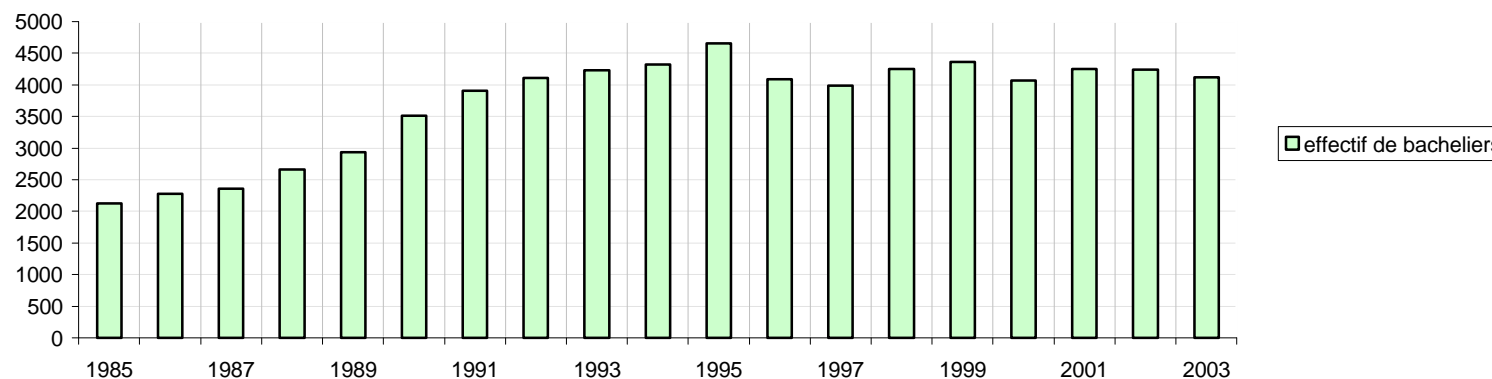
### *Déf. Taux d'appel :*

Nombre de cas d'appel par niveau  
Effectif d'élèves scolarisés au niveau n.

De 1988 à 1998, la baisse des demandes a été constante. Depuis 1998, le nombre total d'appels est stabilisé.  
En moyenne, sur 10 ans, 54 % des décisions d'appel sont favorables à la famille.

# LES BACHELIERS EN SARTHE

**Tableau 19 : Evolution des effectifs des bacheliers en Sarthe depuis juillet 1985**  
public + privé + enseignement agricole : toutes séries cumulées : générales, technologiques, professionnelles



	Nombre de bacheliers généraux, techno, pro, BT	
1985	2129	
1988	2665	(66) <sup>1</sup>
1990	3513	(336)
1992	4106	(456)
1994	4316	(603)
1996	4083	(668)
1998	4250	(769)
1999	4357	(786)
2000	4068	(864)
2001	4251	(893)
2002	4240	(906)
2003	4116	(813)

1. Le nombre total de bacheliers a doublé en Sarthe dans la décennie 1985-1994. Il ne progresse plus depuis lors.
2. Les baccalauréats professionnels concernent 19,75 % du total des baccalauréats obtenus en Sarthe en 2003 dans l'éducation nationale (2,5 % en 1988, 10 % en 1993, 14% en 1994).
3. Les baccalauréats technologiques représentent 24,44 % du total des baccalauréats obtenus en 2003 ; les baccalauréats généraux 55,80 % du total (éducation nationale)

1. entre parenthèses : nombre de bacheliers professionnels de l'année (source : Rectorat Nantes, DIVEC).

**COLLÈGES**

**APRÈS LA SIXIÈME**

**TABLEAU 20 : ÉVOLUTION DE L'ORIENTATION APRÈS LA 6<sup>ème</sup> DEPUIS 1986 - SARTHE - ENSEIGNEMENT PUBLIC**

Rentrée scolaire	Passage en 5 <sup>ème</sup>		Redoublement		Divers		Total	
1986	6118	82,69%	913	12,34%	368	4,97%	7399	100,00%
1987	5638	83,13%	817	12,05%	327	4,82%	6782	100,00%
1988	5575	86,58%	682	10,59%	182	2,83%	6439	100,00%
1989	5639	91,90%	387	6,31%	110	1,79%	6136	100,00%
1990	5535	92,62%	369	6,17%	72	1,20%	5976	100,00%
1991	5529	92,99%	365	6,14%	52	0,87%	5946	100,00%
1992	5713	92,58%	427	6,92%	31	0,50%	6171	100,00%
1993	5628	90,91%	519	8,38%	44	0,71%	6191	100,00%
1994	5392	88,68%	643	10,58%	45	0,74%	6080	100,00%
1995	5255	89,65%	558	9,52%	49	0,84%	5862	100,00%
1996	5148	89,19%	574	9,94%	50	0,87%	5772	100,00%
1997	5064	86,65%	689	11,79%	91	1,56%	5844	100,00%
1998	5088	87,72%	656	11,31%	56	0,97%	5800	100,00%
1999	5226	88,94%	618	10,52%	32	0,54%	5876	100,00%
2000	5279	90,75%	498	8,56%	40	0,69%	5817	100,00%
2001	5018	90,50%	497	8,96%	30	0,54%	5545	100,00%
2002	5250	90,21%	521	8,95%	49	0,84%	5820	100,00%
<b>2003</b>	<b>5209</b>	<b>90,97%</b>	<b>465</b>	<b>8,12%</b>	<b>52</b>	<b>0,91%</b>	<b>5726</b>	<b>100,00%</b>

Depuis 2000, le taux de passage en 5<sup>ème</sup> est stabilisé autour de 90 %. Le redoublement de 6<sup>ème</sup> se rapproche de 8%. Il concerne beaucoup plus les garçons (9,6 %) que les filles (6,6 %). Dans 6 collèges, il dépasse 15 % du total des élèves : Camus Le Mans, Fournier Le Mans, Val d'Huisne Le Mans, Grudé Connerré, Belon Cérans, Bercé Château. Dans 16 collèges, soit 27 % du total des collèges, le redoublement dépasse 10 % du total des élèves de sixième.



**Tableau 21 : 6<sup>ème</sup> (GARÇONS)**

**Affectation à la rentrée 2003**

Bassin	Passage en 5 <sup>ème</sup>	Redoublement	Divers	TOTAL
Bassin du Mans	1366 89,40%	150 9,82%	12 12,00%	1528 100%
Bassin Sarthe Nord	582 88,85%	65 9,92%	8 1,22%	655 100%
Bassin Sarthe Sud	627 89,44%	63 8,99%	11 1,57%	701 100%
<b>TOTAL SARTHE</b>	2575 89,29%	278 9,64%	31 1,07%	2884 100%

**Tableau 22 : 6<sup>ème</sup> (FILLES)**

**Affectation à la rentrée 2003**

Bassin	Passage en 5 <sup>ème</sup>	Redoublement	Divers	TOTAL
Bassin du Mans	1369 93,13%	95 6,46%	6 0,41%	1470 100%
Bassin Sarthe Nord	590 91,19%	46 7,11%	11 1,70%	647 100%
Bassin Sarthe Sud	675 93,10%	46 6,34%	4 0,55%	725 100%
<b>TOTAL SARTHE</b>	2634 92,68%	187 6,58%	21 0,74%	2842 100%

**Tableau 23 : 6<sup>ème</sup> (GARÇONS + FILLES)**

**Affectation à la rentrée 2003**

Bassin	Passage en 5 <sup>ème</sup>	Redoublement	Divers	TOTAL
Bassin du Mans	2735 91,23%	245 8,17%	18 0,60%	2998 100%
Bassin Sarthe Nord	1172 90,02%	111 8,53%	19 1,46%	1302 100%
Bassin Sarthe Sud	1302 91,30%	109 7,64%	15 1,05%	1426 100%
<b>TOTAL SARTHE</b>	5209 90,97%	465 8,12%	52 0,91%	5726 100%

Tableau 24 : 6<sup>ème</sup> (GARÇONS)

## BASSIN DU MANS - Affectation à la rentrée 2003

Établissement	Passage 5 <sup>ème</sup>		Redoublement		Divers		Total	
ALLONNES Kennedy	45	91,84%	4	8,16%		0,00%	49	100%
ALLONNES Le Marin	48	90,57%	4	7,55%	1	1,89%	53	100%
ARNAGE Lefevre	65	90,28%	7	9,72%		0,00%	72	100%
BALLON Cassin	28	90,32%	3	9,68%		0,00%	31	100%
CHAMPAGNÉ Wright	38	92,68%	3	7,32%		0,00%	41	100%
CHANGÉ Peletier	42	91,30%	4	8,70%		0,00%	46	100%
COULAINES Cocteau	64	92,75%	4	5,80%	1	1,45%	69	100%
ÉCOMMOY Musset	66	88,00%	8	10,67%	1	1,33%	75	100%
LA SUZE Trouvé Chauvel	75	90,36%	8	9,64%		0,00%	83	100%
LE MANS Berthelot	101	88,60%	13	11,40%		0,00%	114	100%
LE MANS Camus	47	82,46%	9	15,79%	1	1,75%	57	100%
LE MANS Fournier	29	80,56%	7	19,44%		0,00%	36	100%
LE MANS Frank	8	100,00%		0,00%		0,00%	8	100%
LE MANS La Madeleine	45	93,75%	3	6,25%		0,00%	48	100%
LE MANS Le Plateau	45	86,54%	7	13,46%		0,00%	52	100%
LE MANS Le Ronceray	26	96,30%	1	3,70%		0,00%	27	100%
LE MANS L'Epine	44	89,80%	5	10,20%		0,00%	49	100%
LE MANS Les Sources	51	92,73%	4	7,27%		0,00%	55	100%
LE MANS Maroc	64	86,49%	10	13,51%		0,00%	74	100%
LE MANS Paré	57	90,48%	6	9,52%		0,00%	63	100%
LE MANS Val d'Huisne	19	76,00%	6	24,00%		0,00%	25	100%
LE MANS Vauguyon	31	86,11%	4	11,11%	1	2,78%	36	100%
LE MANS Vercel	48	94,12%	3	5,88%		0,00%	51	100%
LE MANS Vieux Colombier	56	87,50%	5	7,81%	3	4,69%	64	100%
LE MANS Villaret	25	92,59%	2	7,41%		0,00%	27	100%
MULSANNE Bollée	49	80,33%	8	13,11%	4	6,56%	61	100%
PARIGNÉ Cordelet	64	90,14%	7	9,86%		0,00%	71	100%
SAINTE JAMME Rostand	45	97,83%	1	2,17%		0,00%	46	100%
YVRÉ L'ÉVÊQUE Pasteur	41	91,11%	4	8,89%		0,00%	45	100%
<b>TOTAL BASSIN DU MANS</b>	<b>1366</b>	<b>89,40%</b>	<b>150</b>	<b>9,82%</b>	<b>12</b>	<b>0,79%</b>	<b>1528</b>	<b>100%</b>

Tableau 25 : 6<sup>ème</sup> (FILLES)

## BASSIN DU MANS - Affectation à la rentrée 2003

Établissement	Passage 5 <sup>ème</sup>		Redoublement		Divers		Total	
ALLONNES Kennedy	61	92,42%	5	7,58%		0,00%	66	100%
ALLONNES Le Marin	40	88,89%	5	11,11%		0,00%	45	100%
ARNAGE Lefevre	59	96,72%	2	3,28%		0,00%	61	100%
BALLON Cassin	41	93,18%	3	6,82%		0,00%	44	100%
CHAMPAGNÉ Wright	39	84,78%	7	15,22%		0,00%	46	100%
CHANGÉ Peletier	38	97,44%	1	2,56%		0,00%	39	100%
COULAINES Cocteau	78	96,30%	3	3,70%		0,00%	81	100%
ÉCOMMOY Musset	81	94,19%	4	4,65%	1	1,16%	86	100%
LA SUZE Trouvé Chauvel	51	89,47%	6	10,53%		0,00%	57	100%
LE MANS Berthelot	96	89,72%	11	10,28%		0,00%	107	100%
LE MANS Camus	31	86,11%	5	13,89%		0,00%	36	100%
LE MANS Fournier	28	80,00%	7	20,00%		0,00%	35	100%
LE MANS Frank	6	100,00%		0,00%		0,00%	6	100%
LE MANS La Madeleine	45	91,84%	4	8,16%		0,00%	49	100%
LE MANS Le Plateau	43	93,48%	3	6,52%		0,00%	46	100%
LE MANS Le Ronceray	23	100,00%		0,00%		0,00%	23	100%
LE MANS L'Epine	57	93,44%	4	6,56%		0,00%	61	100%
LE MANS Les Sources	35	92,11%	3	7,89%		0,00%	38	100%
LE MANS Maroc	43	93,48%	3	6,52%		0,00%	46	100%
LE MANS Paré	58	96,67%	2	3,33%		0,00%	60	100%
LE MANS Val d'Huisne	25	83,33%	5	16,67%		0,00%	30	100%
LE MANS Vauguyon	26	92,86%	2	7,14%		0,00%	28	100%
LE MANS Vercel	45	95,74%	2	4,26%		0,00%	47	100%
LE MANS Vieux Colombier	62	96,88%	2	3,13%		0,00%	64	100%
LE MANS Villaret	48	100,00%		0,00%		0,00%	48	100%
MULSANNE Bollée	50	87,72%	2	3,51%	5	8,77%	57	100%
PARIGNÉ Cordelet	60	95,24%	3	4,76%		0,00%	63	100%
SAINTE JAMME Rostand	50	98,04%	1	1,96%		0,00%	51	100%
YVRÉ L'ÉVÊQUE Pasteur	50	100,00%		0,00%		0,00%	50	100%
<b>TOTAL BASSIN DU MANS</b>	<b>1369</b>	<b>93,13%</b>	<b>95</b>	<b>6,46%</b>	<b>6</b>	<b>0,41%</b>	<b>1470</b>	<b>100%</b>

**Tableau 26 : 6<sup>ème</sup> (GARCONS + FILLES)**  
**BASSIN DU MANS - Affectation à la rentrée 2003**

Établissement	Passage 5 <sup>ème</sup>		Redoublement		Divers		Total	
ALLONNES <i>Kennedy</i>	106	92,17%	9	7,83%		0,00%	115	100%
ALLONNES <i>Le Marin</i>	88	89,80%	9	9,18%	1	1,02%	98	100%
ARNAGE <i>Lefevre</i>	124	93,23%	9	6,77%		0,00%	133	100%
BALLON <i>Cassin</i>	69	92,00%	6	8,00%		0,00%	75	100%
CHAMPAGNE <i>Wright</i>	77	88,51%	10	11,49%		0,00%	87	100%
CHANGÉ <i>Peletier</i>	80	94,12%	5	5,88%		0,00%	85	100%
COULAINES <i>Cocteau</i>	142	94,67%	7	4,67%	1	0,67%	150	100%
ÉCOMMOY <i>Musset</i>	147	91,30%	12	7,45%	2	1,24%	161	100%
LA SUZE <i>Trouvé Chauvel</i>	126	90,00%	14	10,00%		0,00%	140	100%
LE MANS <i>Berthelot</i>	197	89,14%	24	10,86%		0,00%	221	100%
LE MANS <i>Camus</i>	78	83,87%	14	15,05%	1	1,08%	93	100%
LE MANS <i>Fournier</i>	57	80,28%	14	19,72%		0,00%	71	100%
LE MANS <i>Frank</i>	14	100,00%		0,00%		0,00%	14	100%
LE MANS <i>La Madeleine</i>	90	92,78%	7	7,22%		0,00%	97	100%
LE MANS <i>Le Plateau</i>	88	89,80%	10	10,20%		0,00%	98	100%
LE MANS <i>Le Ronceray</i>	49	98,00%	1	2,00%		0,00%	50	100%
LE MANS <i>L'Epine</i>	101	91,82%	9	8,18%		0,00%	110	100%
LE MANS <i>Les Sources</i>	86	92,47%	7	7,53%		0,00%	93	100%
LE MANS <i>Maroc</i>	107	89,17%	13	10,83%		0,00%	120	100%
LE MANS <i>Paré</i>	115	93,50%	8	6,50%		0,00%	123	100%
LE MANS <i>Val d'Huisne</i>	44	80,00%	11	20,00%		0,00%	55	100%
LE MANS <i>Vauguyon</i>	57	89,06%	6	9,38%	1	1,56%	64	100%
LE MANS <i>Vercel</i>	93	94,90%	5	5,10%		0,00%	98	100%
LE MANS <i>Vieux Colombier</i>	118	92,19%	7	5,47%	3	2,34%	128	100%
LE MANS <i>Villaret</i>	73	97,33%	2	2,67%		0,00%	75	100%
MULSANNE <i>Bollée</i>	99	83,90%	10	8,47%	9	7,63%	118	100%
PARIGNÉ <i>Cordelet</i>	124	92,54%	10	7,46%		0,00%	134	100%
SAINTE JAMME <i>Rostand</i>	95	97,94%	2	2,06%		0,00%	97	100%
YVRÉ L'ÉVÊQUE <i>Pasteur</i>	91	95,79%	4	4,21%		0,00%	95	100%
<b>TOTAL BASSIN DU MANS</b>	<b>2735</b>	<b>91,23%</b>	<b>245</b>	<b>8,17%</b>	<b>18</b>	<b>0,60%</b>	<b>2998</b>	<b>100%</b>

**Tableau 27 : 6<sup>ème</sup> (GARÇONS)**  
**BASSIN SARTHE NORD - Affectation à la rentrée 2003**

Établissement	Passage 5 <sup>ème</sup>		Redoublement		Divers		Total	
ANCINNES <i>Normandie Maine</i>	38	90,48%	2	4,76%	2	4,76%	42	100%
BEAUMONT <i>Le Joncheray</i>	37	92,50%	3	7,50%	0,00%		40	100%
BESSÉ <i>Courtanvaux</i>	16	80,00%	2	10,00%	2	10,00%	20	100%
BONNÉTABLE <i>La Foresterie</i>	59	90,77%	6	9,23%	0,00%		65	100%
BOULOIRE <i>G. Apollinaire</i>	57	93,44%	4	6,56%	0,00%		61	100%
CONNERRÉ <i>F. Grudé</i>	64	80,00%	14	17,50%	2	2,50%	80	100%
FRESNAY <i>L. Delibes</i>	22	88,00%	3	12,00%	0,00%		25	100%
LA FERTÉ-B. <i>Val d'Huisne</i>	68	87,18%	10	12,82%	0,00%		78	100%
MAMERS <i>A. Mauboussin</i>	75	93,75%	4	5,00%	1	1,25%	80	100%
MAROLLES <i>J. Moulin</i>	28	93,33%	1	3,33%	1	3,33%	30	100%
MOULINS <i>Les Alpes Mancelles</i>	42	85,71%	7	14,29%	0,00%		49	100%
SAINT-CALAIS <i>J. Ferry</i>	26	92,86%	2	7,14%	0,00%		28	100%
ST-COSME <i>Véron de Forbonnais</i>	25	86,21%	4	13,79%	0,00%		29	100%
VIBRAYE <i>G. Goussault</i>	25	89,29%	3	10,71%	0,00%		28	100%
<b>TOTAL SARTHE NORD</b>	<b>582</b>	<b>88,85%</b>	<b>65</b>	<b>9,92%</b>	<b>8</b>	<b>1,22%</b>	<b>655</b>	<b>100%</b>

**Tableau 28 : 6<sup>ème</sup> (FILLES)**  
**BASSIN SARTHE NORD - Affectation à la rentrée 2003**

Établissement	Passage 5 <sup>ème</sup>		Redoublement		Divers		Total	
ANCINNES <i>Normandie Maine</i>	33	94,29%	1	2,86%	1	2,86%	35	100%
BEAUMONT <i>Le Joncheray</i>	39	90,70%	4	9,30%	0,00%		43	100%
BESSÉ <i>Courtanvaux</i>	28	87,50%	2	6,25%	2	6,25%	32	100%
BONNÉTABLE <i>La Foresterie</i>	57	83,82%	11	16,18%	0,00%		68	100%
BOULOIRE <i>G. Apollinaire</i>	40	97,56%	1	2,44%	0,00%		41	100%
CONNERRÉ <i>F. Grudé</i>	62	75,61%	13	15,85%	7	8,54%	82	100%
FRESNAY <i>L. Delibes</i>	32	100,00%		0,00%	0,00%		32	100%
LA FERTÉ-B. <i>Val d'Huisne</i>	79	94,05%	5	5,95%	0,00%		84	100%
MAMERS <i>A. Mauboussin</i>	56	100,00%		0,00%	0,00%		56	100%
MAROLLES <i>J. Moulin</i>	20	90,91%	1	4,55%	1	4,55%	22	100%
MOULINS <i>Les Alpes Mancelles</i>	54	91,53%	5	8,47%	0,00%		59	100%
SAINT-CALAIS <i>J. Ferry</i>	24	92,31%	2	7,69%	0,00%		26	100%
ST-COSME <i>Véron de Forbonnais</i>	29	100,00%		0,00%	0,00%		29	100%
VIBRAYE <i>G. Goussault</i>	37	97,37%	1	2,63%	0,00%		38	100%
<b>TOTAL SARTHE NORD</b>	<b>590</b>	<b>91,19%</b>	<b>46</b>	<b>7,11%</b>	<b>11</b>	<b>1,70%</b>	<b>647</b>	<b>100%</b>

**Tableau 29 : 6<sup>ème</sup> (GARÇONS + FILLES)**  
**BASSIN SARTHE NORD - Affectation à la rentrée 2003**

Établissement	Passage 5 <sup>ème</sup>		Redoublement		Divers		Total	
ANCINNES <i>Normandie Maine</i>	71	92,21%	3	3,90%	3	3,90%	77	100%
BEAUMONT <i>Le Joncheray</i>	76	91,57%	7	8,43%	0,00%		83	100%
BESSÉ <i>Courtanvaux</i>	44	84,62%	4	7,69%	4	7,69%	52	100%
BONNÉTABLE <i>La Foresterie</i>	116	87,22%	17	12,78%	0,00%		133	100%
BOULOIRE <i>G. Apollinaire</i>	97	95,10%	5	4,90%	0,00%		102	100%
CONNERRÉ <i>F. Grudé</i>	126	77,78%	27	16,67%	9	5,56%	162	100%
FRESNAY <i>L. Delibes</i>	54	94,74%	3	5,26%	0,00%		57	100%
LA FERTÉ-B. <i>Val d'Huisne</i>	147	90,74%	15	9,26%	0,00%		162	100%
MAMERS <i>A. Mauboussin</i>	131	96,32%	4	2,94%	1	0,74%	136	100%
MAROLLES <i>J. Moulin</i>	48	92,31%	2	3,85%	2	3,85%	52	100%
MOULINS <i>Les Alpes Mancelles</i>	96	88,89%	12	11,11%	0,00%		108	100%
SAINT-CALAIS <i>J. Ferry</i>	50	92,59%	4	7,41%	0,00%		54	100%
ST-COSME <i>Véron de Forbonnais</i>	54	93,10%	4	6,90%	0,00%		58	100%
VIBRAYE <i>G. Goussault</i>	62	93,94%	4	6,06%	0,00%		66	100%
<b>TOTAL SARTHE NORD</b>	<b>1172</b>	<b>90,02%</b>	<b>111</b>	<b>8,53%</b>	<b>19</b>	<b>1,46%</b>	<b>1302</b>	<b>100%</b>

**Tableau 30 : 6<sup>ème</sup> (GARCONS)**  
**BASSIN SARTHE SUD - Affectation à la rentrée 2003**

Établissement	Passage 5 <sup>ème</sup>		Redoublement		Divers		Total	
CÉRANS <i>Belon</i>	25	83,33%	4	13,33%	1	3,33%	30	100%
LA CHARTRE <i>Ronsard</i>	23	92,00%	2	8,00%		0,00%	25	100%
CHÂTEAU DU LOIR <i>Bercé</i>	57	83,82%	11	16,18%		0,00%	68	100%
CONLIE <i>Piogier</i>	43	93,48%	3	6,52%		0,00%	46	100%
LA FLÈCHE <i>Petit Versailles</i>	43	91,49%	3	6,38%	1	2,13%	47	100%
LA FLÈCHE <i>Vieux Chêne</i>	60	88,24%	6	8,82%	2	2,94%	68	100%
LE GRAND LUCÉ <i>Chevallier</i>	27	84,38%	5	15,63%		0,00%	32	100%
LE LUDE <i>Quatre Vents</i>	16	80,00%	2	10,00%	2	10,00%	20	100%
LOUÉ <i>Bellevue</i>	48	92,31%	4	7,69%		0,00%	52	100%
MALICORNE <i>Pagnol</i>	53	92,98%	2	3,51%	2	3,51%	57	100%
MAYET <i>Bouteloup</i>	25	92,59%	1	3,70%	1	3,70%	27	100%
PONTVALLAIN <i>Prévert</i>	35	81,40%	6	13,95%	2	4,65%	43	100%
SABLÉ <i>Anjou</i>	75	94,94%	4	5,06%		0,00%	79	100%
SABLÉ <i>Reverdy</i>	67	89,33%	8	10,67%		0,00%	75	100%
SILLÉ LE GUILLAUME <i>Scarron</i>	30	93,75%	2	6,25%		0,00%	32	100%
TOTAL BASSIN SARTHE SUD	627	89,44%	63	8,99%	11	1,57%	701	100%

**Tableau 31 : 6<sup>ème</sup> (FILLES)**  
**BASSIN SARTHE SUD - Affectation à la rentrée 2003**

Établissement	Passage 5 <sup>ème</sup>		Redoublement		Divers		Total	
CÉRANS <i>Belon</i>	18	81,82%	4	18,18%		0,00%	22	100%
LA CHARTRE <i>Ronsard</i>	35	100,00%		0,00%		0,00%	35	100%
CHÂTEAU DU LOIR <i>Bercé</i>	52	82,54%	11	17,46%		0,00%	63	100%
CONLIE <i>Piogier</i>	51	98,08%	1	1,92%		0,00%	52	100%
LA FLÈCHE <i>Petit Versailles</i>	41	89,13%	4	8,70%	1	2,17%	46	100%
LA FLÈCHE <i>Vieux Chêne</i>	63	91,30%	6	8,70%		0,00%	69	100%
LE GRAND LUCÉ <i>Chevallier</i>	33	94,29%	2	5,71%		0,00%	35	100%
LE LUDE <i>Quatre Vents</i>	28	87,50%	2	6,25%	2	6,25%	32	100%
LOUÉ <i>Bellevue</i>	40	100,00%		0,00%		0,00%	40	100%
MALICORNE <i>Pagnol</i>	45	93,75%	3	6,25%		0,00%	48	100%
MAYET <i>Bouteloup</i>	35	97,22%	1	2,78%		0,00%	36	100%
PONTVALLAIN <i>Prévert</i>	30	90,91%	3	9,09%		0,00%	33	100%
SABLÉ <i>Anjou</i>	82	98,80%	1	1,20%		0,00%	83	100%
SABLÉ <i>Reverdy</i>	87	97,75%	2	2,25%		0,00%	89	100%
SILLÉ LE GUILLAUME <i>Scarron</i>	35	83,33%	6	14,29%	1	2,38%	42	100%
TOTAL BASSIN SARTHE SUD	675	93,10%	46	6,34%	4	0,55%	725	100%

**Tableau 32 : 6<sup>ème</sup> (GARCONS + FILLES)**  
**BASSIN SARTHE SUD - Affectation à la rentrée 2003**

Établissement	Passage 5 <sup>ème</sup>		Redoublement		Divers		Total	
CÉRANS <i>Belon</i>	43	82,69%	8	15,38%	1	1,92%	52	100%
LA CHARTRE <i>Ronsard</i>	58	96,67%	2	3,33%		0,00%	60	100%
CHÂTEAU DU LOIR <i>Bercé</i>	109	83,21%	22	16,79%		0,00%	131	100%
CONLIE <i>Piogier</i>	94	95,92%	4	4,08%		0,00%	98	100%
LA FLÈCHE <i>Petit Versailles</i>	84	90,32%	7	7,53%	2	2,15%	93	100%
LA FLÈCHE <i>Vieux Chêne</i>	123	89,78%	12	8,76%	2	1,46%	137	100%
LE GRAND LUCÉ <i>Chevallier</i>	60	89,55%	7	10,45%		0,00%	67	100%
LE LUDE <i>Quatre Vents</i>	44	84,62%	4	7,69%	4	7,69%	52	100%
LOUÉ <i>Bellevue</i>	88	95,65%	4	4,35%		0,00%	92	100%
MALICORNE <i>Pagnol</i>	98	93,33%	5	4,76%	2	1,90%	105	100%
MAYET <i>Bouteloup</i>	60	95,24%	2	3,17%	1	1,59%	63	100%
PONTVALLAIN <i>Prévert</i>	65	85,53%	9	11,84%	2	2,63%	76	100%
SABLÉ <i>Anjou</i>	157	96,91%	5	3,09%		0,00%	162	100%
SABLÉ <i>Reverdy</i>	154	93,90%	10	6,10%		0,00%	164	100%
SILLÉ LE GUILLAUME <i>Scarron</i>	65	87,84%	8	10,81%	1	1,35%	74	100%
TOTAL BASSIN SARTHE SUD	1302	91,30%	109	7,64%	15	1,05%	1426	100%

**APRÈS LA CINQUIÈME**

**TABLEAU 33 : ÉVOLUTION DE L'ORIENTATION APRÈS LA 5<sup>ème</sup> DEPUIS 1982 - SARTHE - ENSEIGNEMENT PUBLIC**

Rentrée scolaire	4 <sup>ème</sup> générale	4T-4 prépa	CPPN-4 <sup>ème</sup> A.S.	CPA	Redoublement	Apprentissage	Divers	Total
1982	4224 62,10%	715 10,51%	373 5,48%	174 2,56%	1071 15,75%	nr	245 3,60%	6802 100%
1983	4529 63,17%	819 11,42%	316 4,41%	164 2,29%	1068 14,90%	nr	273 3,81%	7169 100%
1984	4454 61,12%	789 10,83%	275 3,77%	177 2,43%	1318 18,09%	nr	274 3,76%	7287 100%
1985	4886 61,73%	768 9,70%	359 4,54%	185 2,34%	1359 17,17%	nr	358 4,52%	7915 100%
1986	5112 66,48%	774 10,07%	262 3,41%	146 1,90%	1130 14,69%	nr	266 3,46%	7690 100%
1987	4996 68,66%	556 7,64%	248 3,41%	174 2,39%	1043 14,33%	nr	259 3,56%	7276 100%
1988	4839 71,39%	566 8,35%	200 2,95%	118 1,74%	964 14,22%	nr	91 1,34%	6778 100%
1989	5031 77,67%	555 8,57%	135 2,08%	125 1,93%	543 8,38%	nr	88 1,36%	6477 100%
1990	4853 79,23%	494 8,07%	81 1,32%	119 1,94%	498 8,13%	nr	80 1,31%	6125 100%
1991	4755 78,73%	517 8,56%	125 <sup>(1)</sup> 2,07%	88 1,46%	451 7,47%	nr	104 1,72%	6040 100%
1992	4648 77,80%	532 8,91%	163 <sup>(2)</sup> 2,73%	110 1,84%	419 7,01%	nr	102 1,71%	5974 100%
1993	4721 77,28%	520 8,51%	181 <sup>(2)</sup> 2,96%	81 1,33%	498 8,15%	nr	108 1,77%	6109 100%
1994	4569 75,53%	498 8,23%	228 <sup>(2)</sup> 3,77%	75 1,24%	562 9,29%	nr	117 1,93%	6049 100%
1995	4562 76,30%	509 8,51%	209 <sup>(2)</sup> 3,50%	72 1,20%	498 8,33%	nr <sup>(3)</sup>	129 2,16%	5979 100%
1996	4298 75,64%	498 8,76%	221 <sup>(2)</sup> 3,89%	81 1,43%	477 8,39%	9 0,16%	98 1,72%	5682 100%
1997	4373 78,12%	394 7,04%	188 <sup>(2)</sup> 3,36%	66 1,18%	460 8,22%	8 0,14%	109 1,95%	5598 100%
1998	4552 83,66%	294 5,40%	144 <sup>(2)</sup> 2,65%	28 0,51%	299 5,50%	10 0,18%	114 2,10%	5441 100%
1999	4566 85,73%	274 5,14%	109 <sup>(2)</sup> 2,05%	28 0,53%	255 4,79%	6 0,11%	88 1,65%	5326 100%
2000	4880 89,46%	90 1,65%	46 <sup>(2)</sup> 0,84%	28 0,51%	262 4,80%	10 0,18%	139 2,55%	5455 100%
2001	4988 90,76%	92 1,67%	40 <sup>(2)</sup> 0,73%	8 0,15%	246 4,48%	2 0,04%	120 2,18%	5496 100%
2002	4821 90,88%	57 1,07%	40 <sup>(2)</sup> 0,75%	10 0,19%	287 5,41%	6 0,11%	84 1,58%	5305 100%
2003	5117 92,26%	0 0,00%	31 <sup>(2)</sup> 0,56%	9 0,16%	215 3,88%	17 0,31%	157 2,83%	5546 100%

(1) dont 121 en 4<sup>ème</sup> aide et soutien (2) la totalité en 4<sup>ème</sup> aide et soutien (3) non renseigné

En fin de période, le taux de passage en 4<sup>ème</sup> générale continue de progresser. Il a gagné 17 points depuis 1996. Il constitue en 2003 la valeur la plus élevée enregistrée depuis 22 ans. L'orientation en 4<sup>ème</sup> technologique ou préparatoire a disparu du fait de la suppression des structures. Le redoublement ne concerne plus qu'un élève sur 26 alors qu'il en touchait 1 sur 6 en 1982. Dans 4 collèges toutefois, le taux de redoublement dépasse 10 % : Le Marin Allonnes, Lefeuvre Arnage, Véron de Forbonnais St Cosme, Bercé Château.

**Tableau 34 : 5<sup>ème</sup> (GARÇONS)  
Affectation à la rentrée 2003**

Bassin de formation	4 <sup>ème</sup> générale	4 <sup>ème</sup> aide et soutien	4 <sup>ème</sup> technologique	4 <sup>ème</sup> préparatoire	Total 4 <sup>ème</sup>	C.P.A.	Redoublement	Apprentissage	Divers	TOTAL
Bassin du Mans	1341 91,60%	3 0,20%	0,00%	0,00%	1344 91,80%	3 0,20%	64 4,37%	6 0,41%	47 3,21%	1464 100%
Bassin Sarthe Nord	513 88,75%	6 1,04%	0,00%	0,00%	519 89,79%	1 0,17%	28 4,84%	3 0,52%	27 4,67%	578 100%
Bassin Sarthe Sud	619 87,93%	9 1,28%	0,00%	0,00%	628 89,20%	3 0,43%	37 5,26%	2 0,28%	34 4,83%	704 100%
<b>TOTAL SARTHE</b>	<b>2473 90,06%</b>	<b>18 0,66%</b>	<b>0 0,00%</b>	<b>0 0,00%</b>	<b>2491 90,71%</b>	<b>7 0,25%</b>	<b>129 4,70%</b>	<b>11 0,40%</b>	<b>108 3,93%</b>	<b>2746 100%</b>

**Tableau 35 : 5<sup>ème</sup> (FILLES)  
Affectation à la rentrée 2003**

Bassin de formation	4 <sup>ème</sup> générale	4 <sup>ème</sup> aide et soutien	4 <sup>ème</sup> technologique	4 <sup>ème</sup> préparatoire	Total 4 <sup>ème</sup>	C.P.A.	Redoublement	Apprentissage	Divers	TOTAL
Bassin du Mans	1389 94,81%	0,00%	0,00%	0,00%	1389 94,81%	2 0,14%	51 3,48%	0,00%	23 1,57%	1465 100%
Bassin Sarthe Nord	580 93,85%	8 1,29%	0,00%	0,00%	588 95,15%	0,00%	15 2,43%	0,00%	15 2,43%	618 100%
Bassin Sarthe Sud	675 94,14%	5 0,70%	0,00%	0,00%	680 94,84%	0,00%	20 2,79%	0,00%	17 2,37%	717 100%
<b>TOTAL SARTHE</b>	<b>2644 94,43%</b>	<b>13 0,46%</b>	<b>0 0,00%</b>	<b>0 0,00%</b>	<b>2657 94,89%</b>	<b>2 0,07%</b>	<b>86 3,07%</b>	<b>0 0,00%</b>	<b>55 1,96%</b>	<b>2800 100%</b>

**Tableau 36 : 5<sup>ème</sup> (GARÇONS + FILLES)  
Affectation à la rentrée 2003**

Bassin de formation	4 <sup>ème</sup> générale	4 <sup>ème</sup> aide et soutien	4 <sup>ème</sup> technologique	4 <sup>ème</sup> préparatoire	Total 4 <sup>ème</sup>	C.P.A.	Redoublement	Apprentissage	Divers	TOTAL
Bassin du Mans	2730 93,21%	3 0,10%	0,00%	0,00%	2733 93,31%	5 0,17%	115 3,93%	6 0,20%	70 2,39%	2929 100%
Bassin Sarthe Nord	1093 91,39%	14 1,17%	0,00%	0,00%	1107 92,56%	1 0,08%	43 3,60%	3 0,25%	42 3,51%	1196 100%
Bassin Sarthe Sud	1294 91,06%	14 0,99%	0,00%	0,00%	1308 92,05%	3 0,21%	57 4,01%	8 0,56%	45 3,17%	1421 100%
<b>TOTAL SARTHE</b>	<b>5117 92,26%</b>	<b>31 0,56%</b>	<b>0 0,00%</b>	<b>0 0,00%</b>	<b>5148 92,82%</b>	<b>9 0,16%</b>	<b>215 3,88%</b>	<b>17 0,31%</b>	<b>157 2,83%</b>	<b>5546 100%</b>



Tableau 37 : 5<sup>ème</sup> (GARÇONS)

## BASSIN DU MANS - Affectation à la rentrée 2003

Établissement	4 <sup>ème</sup> générale	4 <sup>ème</sup> aide et soutien	4 <sup>ème</sup> techno	4 <sup>ème</sup> prépa	Total 4 <sup>ème</sup>	C.P.A.	Redoublement	Apprentissage	Divers	TOTAL
ALLONNES Kennedy	56 91,80%	0,00%	0,00%	0,00%	56 91,80%	0,00%	1 1,64%	0,00%	4 6,56%	61 100%
ALLONNES Le Marin	35 85,37%	0,00%	0,00%	0,00%	35 85,37%	0,00%	5 12,20%	0,00%	1 2,44%	41 100%
ARNAGE Lefeuvre	51 86,44%	0,00%	0,00%	0,00%	51 86,44%	0,00%	8 13,56%	0,00%	0,00%	59 100%
BALLON Cassin	30 83,33%	0,00%	0,00%	0,00%	30 83,33%	0,00%	3 8,33%	0,00%	3 8,33%	36 100%
CHAMPAGNÉ Wright	33 94,29%	0,00%	0,00%	0,00%	33 94,29%	0,00%	2 5,71%	0,00%	0,00%	35 100%
CHANGÉ Peletier	27 90,00%	1 3,33%	0,00%	0,00%	28 93,33%	0,00%	1 3,33%	0,00%	1 3,33%	30 100%
COULAINES Cocteau	65 89,04%	0,00%	0,00%	0,00%	65 89,04%	0,00%	5 6,85%	0,00%	3 4,11%	73 100%
ÉCOMMOY Musset	76 90,48%	0,00%	0,00%	0,00%	76 90,48%	0,00%	3 3,57%	0,00%	5 5,95%	84 100%
LA SUZE Trouvé Chauvel	57 95,00%	0,00%	0,00%	0,00%	57 95,00%	0,00%	0,00%	0,00%	3 5,00%	60 100%
LE MANS Berthelot	87 95,60%	0,00%	0,00%	0,00%	87 95,60%	0,00%	3 3,30%	0,00%	1 1,10%	91 100%
LE MANS Camus	48 96,00%	0,00%	0,00%	0,00%	48 96,00%	0,00%	2 4,00%	0,00%	0,00%	50 100%
LE MANS Fournier	33 89,19%	0,00%	0,00%	0,00%	33 89,19%	0,00%	1 2,70%	0,00%	3 8,11%	37 100%
LE MANS Frank	28 100,00%	0,00%	0,00%	0,00%	28 100,00%	0,00%	0,00%	0,00%	0,00%	28 100%
LE MANS La Madeleine	54 87,10%	0,00%	0,00%	0,00%	54 87,10%	0,00%	1 1,61%	1 1,61%	6 9,68%	62 100%
LE MANS Le Plateau	45 95,74%	0,00%	0,00%	0,00%	45 95,74%	0,00%	0,00%	0,00%	2 4,26%	47 100%
LE MANS Le Ronceray	21 100,00%	0,00%	0,00%	0,00%	21 100,00%	0,00%	0,00%	0,00%	0,00%	21 100%
LE MANS L'Épine	56 90,32%	2 3,23%	0,00%	0,00%	58 93,55%	1 1,61%	3 4,84%	0,00%	0,00%	62 100%
LE MANS Les Sources	41 97,62%	0,00%	0,00%	0,00%	41 97,62%	0,00%	0,00%	0,00%	1 2,38%	42 100%
LE MANS Maroc	51 98,08%	0,00%	0,00%	0,00%	51 98,08%	0,00%	1 1,92%	0,00%	0,00%	52 100%
LE MANS Paré	66 92,96%	0,00%	0,00%	0,00%	66 92,96%	1 1,41%	2 2,82%	2 2,82%	0,00%	71 100%
LE MANS Val d'Huisne	19 82,61%	0,00%	0,00%	0,00%	19 82,61%	0,00%	3 13,04%	1 4,35%	0,00%	23 100%
LE MANS Vauguyon	24 92,31%	0,00%	0,00%	0,00%	24 92,31%	0,00%	1 3,85%	0,00%	1 3,85%	26 100%
LE MANS Vercel	38 95,00%	0,00%	0,00%	0,00%	38 95,00%	0,00%	1 2,50%	0,00%	1 2,50%	40 100%
LE MANS Vieux Colombier	59 84,29%	0,00%	0,00%	0,00%	59 84,29%	0,00%	4 5,71%	0,00%	7 10,00%	70 100%
LE MANS Villaret	43 89,58%	0,00%	0,00%	0,00%	43 89,58%	1 2,08%	4 8,33%	0,00%	0,00%	48 100%
MULSANNE Bollée	43 95,56%	0,00%	0,00%	0,00%	43 95,56%	0,00%	0,00%	2 4,44%	0,00%	45 100%
PARIGNÉ Cordelet	58 87,88%	0,00%	0,00%	0,00%	58 87,88%	0,00%	6 9,09%	0,00%	2 3,03%	66 100%
SAINTE JAMME Rostand	40 90,91%	0,00%	0,00%	0,00%	40 90,91%	0,00%	1 2,27%	0,00%	3 6,82%	44 100%
YVRÉ L'ÉVÊQUE Pasteur	57 95,00%	0,00%	0,00%	0,00%	57 95,00%	0,00%	3 5,00%	0,00%	0,00%	60 100%
<b>TOTAL BASSIN DU MANS</b>	<b>1341 91,60%</b>	<b>3 0,20%</b>	<b>0 0,00%</b>	<b>0 0,00%</b>	<b>1344 91,80%</b>	<b>3 0,20%</b>	<b>64 4,37%</b>	<b>6 0,41%</b>	<b>47 3,21%</b>	<b>1464 100%</b>

**Tableau 38 : 5<sup>ème</sup> (FILLES)**  
**BASSIN DU MANS - Affectation à la rentrée 2003**

Établissement	4ème générale		4ème aide et soutien		4ème techno		4ème préparatoire		Total 4ème		C.P.A.		Redoublement		Apprentissage		Divers		TOTAL	
ALLONNES Kennedy	61	89,71%	0,00%	0,00%	0,00%	61	89,71%	0,00%	2	2,94%	0,00%	5	7,35%	68	100%					
ALLONNES Le Marin	28	87,50%	0,00%	0,00%	0,00%	28	87,50%	0,00%	4	12,50%	0,00%	0,00%	32	100%						
ARNAGE Lefeuve	42	93,33%	0,00%	0,00%	0,00%	42	93,33%	0,00%	3	6,67%	0,00%	0,00%	45	100%						
BALLON Cassin	37	94,87%	0,00%	0,00%	0,00%	37	94,87%	0,00%	1	2,56%	0,00%	1	2,56%	39	100%					
CHAMPAGNÉ Wright	53	98,15%	0,00%	0,00%	0,00%	53	98,15%	0,00%	1	1,85%	0,00%	0,00%	54	100%						
CHANGÉ Peletier	44	100,00%	0,00%	0,00%	0,00%	44	100,00%	0,00%	0,00%	0,00%	0,00%	0,00%	44	100%						
COULAINES Cocteau	80	97,56%	0,00%	0,00%	0,00%	80	97,56%	0,00%	2	2,44%	0,00%	0,00%	82	100%						
ÉCOMMOY Musset	61	95,31%	0,00%	0,00%	0,00%	61	95,31%	0,00%	2	3,13%	0,00%	1	1,56%	64	100%					
LA SUZE Trouvé Chauvel	48	92,31%	0,00%	0,00%	0,00%	48	92,31%	0,00%	2	3,85%	0,00%	2	3,85%	52	100%					
LE MANS Berthelot	96	96,00%	0,00%	0,00%	0,00%	96	96,00%	0,00%	4	4,00%	0,00%	0,00%	100	100%						
LE MANS Camus	48	92,31%	0,00%	0,00%	0,00%	48	92,31%	0,00%	4	7,69%	0,00%	0,00%	52	100%						
LE MANS Fournier	27	93,10%	0,00%	0,00%	0,00%	27	93,10%	0,00%	1	3,45%	0,00%	1	3,45%	29	100%					
LE MANS Frank	7	100,00%	0,00%	0,00%	0,00%	7	100,00%	0,00%	0,00%	0,00%	0,00%	0,00%	7	100%						
LE MANS La Madeleine	56	93,33%	0,00%	0,00%	0,00%	56	93,33%	0,00%	1	1,67%	0,00%	3	5,00%	60	100%					
LE MANS Le Plateau	48	100,00%	0,00%	0,00%	0,00%	48	100,00%	0,00%	0,00%	0,00%	0,00%	0,00%	48	100%						
LE MANS Le Ronceray	21	100,00%	0,00%	0,00%	0,00%	21	100,00%	0,00%	0,00%	0,00%	0,00%	0,00%	21	100%						
LE MANS L'Épine	39	92,86%	0,00%	0,00%	0,00%	39	92,86%	0,00%	2	4,76%	0,00%	1	2,38%	42	100%					
LE MANS Les Sources	43	97,73%	0,00%	0,00%	0,00%	43	97,73%	0,00%	1	2,27%	0,00%	0,00%	44	100%						
LE MANS Maroc	55	100,00%	0,00%	0,00%	0,00%	55	100,00%	0,00%	0,00%	0,00%	0,00%	0,00%	55	100%						
LE MANS Paré	64	88,89%	0,00%	0,00%	0,00%	64	88,89%	2	2,78%	6	8,33%	0,00%	0,00%	72	100%					
LE MANS Val d'Huisne	34	89,47%	0,00%	0,00%	0,00%	34	89,47%	0,00%	2	5,26%	0,00%	2	5,26%	38	100%					
LE MANS Vauquyon	30	93,75%	0,00%	0,00%	0,00%	30	93,75%	0,00%	2	6,25%	0,00%	0,00%	32	100%						
LE MANS Vercel	47	87,04%	0,00%	0,00%	0,00%	47	87,04%	0,00%	7	12,96%	0,00%	0,00%	54	100%						
LE MANS Vieux Colombier	55	93,22%	0,00%	0,00%	0,00%	55	93,22%	0,00%	0,00%	0,00%	4	6,78%	59	100%						
LE MANS Villaret	40	93,02%	0,00%	0,00%	0,00%	40	93,02%	0,00%	2	4,65%	0,00%	1	2,33%	43	100%					
MULSANNE Bollée	46	100,00%	0,00%	0,00%	0,00%	46	100,00%	0,00%	0,00%	0,00%	0,00%	0,00%	46	100%						
PARIGNÉ Cordelet	78	97,50%	0,00%	0,00%	0,00%	78	97,50%	0,00%	1	1,25%	0,00%	1	1,25%	80	100%					
SAINTE JAMME Rostand	49	96,08%	0,00%	0,00%	0,00%	49	96,08%	0,00%	1	1,96%	0,00%	1	1,96%	51	100%					
YVRÉ L'ÉVÊQUE Pasteur	52	100,00%	0,00%	0,00%	0,00%	52	100,00%	0,00%	0,00%	0,00%	0,00%	0,00%	52	100%						
<b>TOTAL BASSIN DU MANS</b>	<b>1389</b>	<b>94,81%</b>	<b>0</b>	<b>0,00%</b>	<b>0</b>	<b>0,00%</b>	<b>0</b>	<b>0,00%</b>	<b>1389</b>	<b>94,81%</b>	<b>2</b>	<b>0,14%</b>	<b>51</b>	<b>3,48%</b>	<b>0</b>	<b>0,00%</b>	<b>23</b>	<b>1,57%</b>	<b>1465</b>	<b>100%</b>

Tableau 39 : 5<sup>ème</sup> (GARÇONS + FILLES)

## BASSIN DU MANS - Affectation à la rentrée 2003

Établissement	4ème générale		4ème aide et soutien	4ème techno	4ème préparatoire	Total 4ème		C.P.A.	Redoublement	Apprentissage	Divers		TOTAL							
ALLONNES Kennedy	117	90,70%	0,00%	0,00%	0,00%	117	90,70%	0,00%	3	2,33%	0,00%	9	6,98%	129	100%					
ALLONNES Le Marin	63	86,30%	0,00%	0,00%	0,00%	63	86,30%	0,00%	9	12,33%	0,00%	1	1,37%	73	100%					
ARNAGE Lefeuve	93	89,42%	0,00%	0,00%	0,00%	93	89,42%	0,00%	11	10,58%	0,00%		0,00%	104	100%					
BALLON Cassin	67	89,33%	0,00%	0,00%	0,00%	67	89,33%	0,00%	4	5,33%	0,00%	4	5,33%	75	100%					
CHAMPAGNÉ Wright	86	96,63%	0,00%	0,00%	0,00%	86	96,63%	0,00%	3	3,37%	0,00%		0,00%	89	100%					
CHANGÉ Peletier	71	95,95%	1	1,35%	0,00%	72	97,30%	0,00%	1	1,35%	0,00%	1	1,35%	74	100%					
COULAINES Cocteau	145	93,55%	0,00%	0,00%	0,00%	145	93,55%	0,00%	7	4,52%	0,00%	3	1,94%	155	100%					
ÉCOMMOY Musset	137	92,57%	0,00%	0,00%	0,00%	137	92,57%	0,00%	5	3,38%	0,00%	6	4,05%	148	100%					
LA SUZE Trouvé Chauvel	105	93,75%	0,00%	0,00%	0,00%	105	93,75%	0,00%	2	1,79%	0,00%	5	4,46%	112	100%					
LE MANS Berthelot	183	95,81%	0,00%	0,00%	0,00%	183	95,81%	0,00%	7	3,66%	0,00%	1	0,52%	191	100%					
LE MANS Camus	96	94,12%	0,00%	0,00%	0,00%	96	94,12%	0,00%	6	5,88%	0,00%		0,00%	102	100%					
LE MANS Fournier	60	90,91%	0,00%	0,00%	0,00%	60	90,91%	0,00%	2	3,03%	0,00%	4	6,06%	66	100%					
LE MANS Frank	35	100,00%	0,00%	0,00%	0,00%	35	100,00%	0,00%		0,00%	0,00%		0,00%	35	100%					
LE MANS La Madeleine	110	90,16%	0,00%	0,00%	0,00%	110	90,16%	0,00%	2	1,64%	1	0,82%	9	7,38%	122	100%				
LE MANS Le Plateau	93	97,89%	0,00%	0,00%	0,00%	93	97,89%	0,00%		0,00%	0,00%	2	2,11%	95	100%					
LE MANS Le Ronceray	42	100,00%	0,00%	0,00%	0,00%	42	100,00%	0,00%		0,00%	0,00%		0,00%	42	100%					
LE MANS L'Épine	95	91,35%	2	1,92%	0,00%	97	93,27%	1	0,96%	5	4,81%	1	0,96%	104	100%					
LE MANS Les Sources	84	97,67%	0,00%	0,00%	0,00%	84	97,67%	0,00%	1	1,16%	0,00%	1	1,16%	86	100%					
LE MANS Maroc	106	99,07%	0,00%	0,00%	0,00%	106	99,07%	0,00%	1	0,93%	0,00%		0,00%	107	100%					
LE MANS Paré	130	90,91%	0,00%	0,00%	0,00%	130	90,91%	3	2,10%	8	5,59%	2	1,40%	143	100%					
LE MANS Val d'Huisne	53	86,89%	0,00%	0,00%	0,00%	53	86,89%	0,00%	5	8,20%	1	1,64%	2	3,28%	61	100%				
LE MANS Vauguyon	54	93,10%	0,00%	0,00%	0,00%	54	93,10%	0,00%	3	5,17%	0,00%	1	1,72%	58	100%					
LE MANS Vercel	85	90,43%	0,00%	0,00%	0,00%	85	90,43%	0,00%	8	8,51%	0,00%	1	1,06%	94	100%					
LE MANS Vieux Colombier	114	88,37%	0,00%	0,00%	0,00%	114	88,37%	0,00%	4	3,10%	0,00%	11	8,53%	129	100%					
LE MANS Villaret	83	91,21%	0,00%	0,00%	0,00%	83	91,21%	1	1,10%	6	6,59%	0,00%	1	1,10%	91	100%				
MULSANNE Bollée	89	97,80%	0,00%	0,00%	0,00%	89	97,80%	0,00%		0,00%	2	2,20%	0,00%	91	100%					
PARIGNÉ Cordelet	136	93,15%	0,00%	0,00%	0,00%	136	93,15%	0,00%	7	4,79%	0,00%	3	2,05%	146	100%					
SAINTE JAMME Rostand	89	93,68%	0,00%	0,00%	0,00%	89	93,68%	0,00%	2	2,11%	0,00%	4	4,21%	95	100%					
YVRÉ L'ÉVÊQUE Pasteur	109	97,32%	0,00%	0,00%	0,00%	109	97,32%	0,00%	3	2,68%	0,00%		0,00%	112	100%					
<b>TOTAL BASSIN DU MANS</b>	<b>2730</b>	<b>93,21%</b>	<b>3</b>	<b>0,10%</b>	<b>0</b>	<b>0,00%</b>	<b>0</b>	<b>0,00%</b>	<b>2733</b>	<b>93,31%</b>	<b>5</b>	<b>0,17%</b>	<b>115</b>	<b>3,93%</b>	<b>6</b>	<b>0,20%</b>	<b>70</b>	<b>2,39%</b>	<b>2929</b>	<b>100%</b>

**Tableau 40 : 5<sup>ème</sup> (GARÇONS)**  
**BASSIN SARTHE NORD - Affectation à la rentrée 2003**

Établissement	4 <sup>ème</sup> générale		4 <sup>ème</sup> aide et soutien		4 <sup>ème</sup> technologique		4 <sup>ème</sup> préparatoire		Total 4 <sup>ème</sup>		C.P.A.	Redoublement	Apprentissage	Divers	TOTAL					
	Effectifs	%	Effectifs	%	Effectifs	%	Effectifs	%	Effectifs	%										
ANCINNES <i>Normandie Maine</i>	30	90,91%	1	3,03%	0	0,00%	0	0,00%	31	93,94%	0,00%	2	6,06%	0,00%	0,00%	33	100%			
BEAUMONT <i>Le Joncheray</i>	19	76,00%	0	0,00%	0	0,00%	0	0,00%	19	76,00%	0,00%	1	4,00%	0,00%	5	20,00%	25	100%		
BESSÉ S/BRAYE <i>Courtanvaux</i>	23	95,83%	0	0,00%	0	0,00%	0	0,00%	23	95,83%	0,00%	1	4,17%	0,00%	0,00%	24	100%			
BONNÉTABLE <i>La Foresterie</i>	52	89,66%	0	0,00%	0	0,00%	0	0,00%	52	89,66%	0,00%	1	1,72%	1	1,72%	4	6,90%	58	100%	
BOULOIRE <i>G. Apollinaire</i>	26	96,30%	0	0,00%	0	0,00%	0	0,00%	26	96,30%	0,00%	0	0,00%	0,00%	1	3,70%	27	100%		
CONNERRÉ <i>F. Grudé</i>	59	80,82%	0	0,00%	0	0,00%	0	0,00%	59	80,82%	0,00%	4	5,48%	1	1,37%	9	12,33%	73	100%	
FRESNAY <i>L. Delibes</i>	30	88,24%	0	0,00%	0	0,00%	0	0,00%	30	88,24%	1	2,94%	3	8,82%	0,00%	0,00%	34	100%		
LA FERTÉ <i>Val d'Huisne</i>	76	88,37%	0	0,00%	0	0,00%	0	0,00%	76	88,37%	0,00%	6	6,98%	0,00%	4	4,65%	86	100%		
MAMERS <i>A. Mauboussin</i>	48	87,27%	5	9,09%	0	0,00%	0	0,00%	53	96,36%	0,00%	1	1,82%	1	1,82%	0,00%	55	100%		
MAROLLES <i>J. Moulin</i>	25	100,00%	0	0,00%	0	0,00%	0	0,00%	25	100,00%	0,00%	0	0,00%	0,00%	0,00%	25	100%			
MOULINS <i>Les Alpes Mancelles</i>	45	93,75%	0	0,00%	0	0,00%	0	0,00%	45	93,75%	0,00%	2	4,17%	0,00%	1	2,08%	48	100%		
SAINT-CALAIS <i>J. Ferry</i>	23	79,31%	0	0,00%	0	0,00%	0	0,00%	23	79,31%	0,00%	3	10,34%	0,00%	3	10,34%	29	100%		
ST-COSME <i>Véron de Forbonnais</i>	18	81,82%	0	0,00%	0	0,00%	0	0,00%	18	81,82%	0,00%	4	18,18%	0,00%	0,00%	22	100%			
VIBRAYE <i>G. Goussault</i>	39	100,00%	0	0,00%	0	0,00%	0	0,00%	39	100,00%	0,00%	0	0,00%	0,00%	0,00%	39	100%			
<b>TOTAL BASSIN SARTHE NORD</b>	<b>513</b>	<b>88,75%</b>	<b>6</b>	<b>1,04%</b>	<b>0</b>	<b>0,00%</b>	<b>0</b>	<b>0,00%</b>	<b>519</b>	<b>89,79%</b>	<b>1</b>	<b>0,17%</b>	<b>28</b>	<b>4,84%</b>	<b>3</b>	<b>0,52%</b>	<b>27</b>	<b>4,67%</b>	<b>578</b>	<b>100%</b>

**Tableau 41 : 5<sup>ème</sup> (FILLES)**  
**BASSIN SARTHE NORD - Affectation à la rentrée 2003**

Établissement	4 <sup>ème</sup> générale		4 <sup>ème</sup> aide et soutien		4 <sup>ème</sup> technologique		4 <sup>ème</sup> préparatoire		Total 4 <sup>ème</sup>		C.P.A.	Redoublement	Apprentissage	Divers	TOTAL					
	Effectifs	%	Effectifs	%	Effectifs	%	Effectifs	%	Effectifs	%										
ANCINNES <i>Normandie Maine</i>	20	100,00%	0	0,00%	0	0,00%	0	0,00%	20	100,00%	0,00%	0	0,00%	0,00%	0,00%	20	100%			
BEAUMONT <i>Le Joncheray</i>	44	95,65%	0	0,00%	0	0,00%	0	0,00%	44	95,65%	0,00%	1	2,17%	0,00%	1	2,17%	46	100%		
BESSÉ S/BRAYE <i>Courtanvaux</i>	28	93,33%	0	0,00%	0	0,00%	0	0,00%	28	93,33%	0,00%	0	0,00%	0,00%	2	6,67%	30	100%		
BONNÉTABLE <i>La Foresterie</i>	47	95,92%	0	0,00%	0	0,00%	0	0,00%	47	95,92%	0,00%	1	2,04%	0,00%	1	2,04%	49	100%		
BOULOIRE <i>G. Apollinaire</i>	44	97,78%	0	0,00%	0	0,00%	0	0,00%	44	97,78%	0,00%	0	0,00%	0,00%	1	2,22%	45	100%		
CONNERRÉ <i>F. Grudé</i>	65	83,33%	0	0,00%	0	0,00%	0	0,00%	65	83,33%	0,00%	6	7,69%	0,00%	7	8,97%	78	100%		
FRESNAY <i>L. Delibes</i>	29	96,67%	0	0,00%	0	0,00%	0	0,00%	29	96,67%	0,00%	1	3,33%	0,00%	0,00%	30	100%			
LA FERTÉ <i>Val d'Huisne</i>	91	95,79%	0	0,00%	0	0,00%	0	0,00%	91	95,79%	0,00%	3	3,16%	0,00%	1	1,05%	95	100%		
MAMERS <i>A. Mauboussin</i>	59	86,76%	8	11,76%	0	0,00%	0	0,00%	67	98,53%	0,00%	0	0,00%	0,00%	1	1,47%	68	100%		
MAROLLES <i>J. Moulin</i>	15	100,00%	0	0,00%	0	0,00%	0	0,00%	15	100,00%	0,00%	0	0,00%	0,00%	0,00%	15	100%			
MOULINS <i>Les Alpes Mancelles</i>	43	97,73%	0	0,00%	0	0,00%	0	0,00%	43	97,73%	0,00%	1	2,27%	0,00%	0,00%	44	100%			
SAINT-CALAIS <i>J. Ferry</i>	23	92,00%	0	0,00%	0	0,00%	0	0,00%	23	92,00%	0,00%	1	4,00%	0,00%	1	4,00%	25	100%		
ST-COSME <i>Véron de Forbonnais</i>	24	96,00%	0	0,00%	0	0,00%	0	0,00%	24	96,00%	0,00%	1	4,00%	0,00%	0,00%	25	100%			
VIBRAYE <i>G. Goussault</i>	48	100,00%	0	0,00%	0	0,00%	0	0,00%	48	100,00%	0,00%	0	0,00%	0,00%	0,00%	48	100%			
<b>TOTAL BASSIN SARTHE NORD</b>	<b>580</b>	<b>93,85%</b>	<b>8</b>	<b>1,29%</b>	<b>0</b>	<b>0,00%</b>	<b>0</b>	<b>0,00%</b>	<b>588</b>	<b>95,15%</b>	<b>0</b>	<b>0,00%</b>	<b>15</b>	<b>2,43%</b>	<b>0</b>	<b>0,00%</b>	<b>15</b>	<b>2,43%</b>	<b>618</b>	<b>100%</b>

**Tableau 42 : 5<sup>ème</sup> (GARÇONS + FILLES)  
BASSIN SARTHE NORD - Affectation à la rentrée 2003**

Établissement	4 <sup>ème</sup> générale		4 <sup>ème</sup> aide et soutien		4 <sup>ème</sup> technologique		4 <sup>ème</sup> préparatoire		Total 4 <sup>ème</sup>		C.P.A.	Redoublement	Apprentissage	Divers	TOTAL					
ANCINNES Normandie Maine	50	94,34%	1	1,89%	0,00%	0,00%	51	96,23%	0,00%	2	3,77%	0,00%	0,00%	53	100%					
BEAUMONT Le Joncheray	63	88,73%	0,00%	0,00%	0,00%	0,00%	63	88,73%	0,00%	2	2,82%	0,00%	6	8,45%	71	100%				
BESSÉ S/BRAYE Courtanvaux	51	94,44%	0,00%	0,00%	0,00%	0,00%	51	94,44%	0,00%	1	1,85%	0,00%	2	3,70%	54	100%				
BONNÉTABLE La Foresterie	99	92,52%	0,00%	0,00%	0,00%	0,00%	99	92,52%	0,00%	2	1,87%	1	0,93%	5	4,67%	107	100%			
BOULOIRE G. Apollinaire	70	97,22%	0,00%	0,00%	0,00%	0,00%	70	97,22%	0,00%	0,00%	0,00%	0,00%	2	2,78%	72	100%				
CONNERRÉ F. Grudé	124	82,12%	0,00%	0,00%	0,00%	0,00%	124	82,12%	0,00%	10	6,62%	1	0,66%	16	10,60%	151	100%			
FRESNAY L. Delibes	59	92,19%	0,00%	0,00%	0,00%	0,00%	59	92,19%	1	1,56%	4	6,25%	0,00%	0,00%	64	100%				
LA FERTÉ Val d'Huisne	167	92,27%	0,00%	0,00%	0,00%	0,00%	167	92,27%	0,00%	9	4,97%	0,00%	5	2,76%	181	100%				
MAMERS A. Mauboussin	107	86,99%	13	10,57%	0,00%	0,00%	120	97,56%	0,00%	1	0,81%	1	0,81%	1	0,81%	123	100%			
MAROLLES J. Moulin	40	100,00%	0,00%	0,00%	0,00%	0,00%	40	100,00%	0,00%	0,00%	0,00%	0,00%	0,00%	40	100%					
MOULINS Les Alpes Mancelles	88	95,65%	0,00%	0,00%	0,00%	0,00%	88	95,65%	0,00%	3	3,26%	0,00%	1	1,09%	92	100%				
SAINT-CALAIS J. Ferry	46	85,19%	0,00%	0,00%	0,00%	0,00%	46	85,19%	0,00%	4	7,41%	0,00%	4	7,41%	54	100%				
ST-COSME Véron de Forbonnais	42	89,36%	0,00%	0,00%	0,00%	0,00%	42	89,36%	0,00%	5	10,64%	0,00%	0,00%	47	100%					
VIBRAYE G. Goussault	87	100,00%	0,00%	0,00%	0,00%	0,00%	87	100,00%	0,00%	0,00%	0,00%	0,00%	0,00%	87	100%					
<b>TOTAL BASSIN SARTHE NORD</b>	<b>1093</b>	<b>91,39%</b>	<b>14</b>	<b>1,17%</b>	<b>0</b>	<b>0,00%</b>	<b>0</b>	<b>0,00%</b>	<b>1107</b>	<b>92,56%</b>	<b>1</b>	<b>0,08%</b>	<b>43</b>	<b>3,60%</b>	<b>3</b>	<b>0,25%</b>	<b>42</b>	<b>3,51%</b>	<b>1196</b>	<b>100%</b>

**Tableau 43 : 5<sup>ème</sup> (GARÇONS)**  
**BASSIN SARTHE SUD - Affectation à la rentrée 2003**

Établissement	4 <sup>ème</sup> générale		4 <sup>ème</sup> aide et soutien		4 <sup>ème</sup> technologique		4 <sup>ème</sup> préparatoire		Total 4 <sup>ème</sup>		C.P.A.		Redoublement		Apprentissage		Divers		TOTAL	
	Effectif	%	Effectif	%	Effectif	%	Effectif	%	Effectif	%	Effectif	%	Effectif	%	Effectif	%	Effectif	%	Effectif	%
CÉRANS <i>Belon</i>	32	94,12%	0	0,00%	0	0,00%	0	0,00%	32	94,12%	0	0,00%	0	0,00%	2	5,88%	34	100%		
LA CHARTRE <i>Ronsard</i>	27	81,82%	0	0,00%	0	0,00%	0	0,00%	27	81,82%	0	0,00%	3	9,09%	3	9,09%	33	100%		
CHÂTEAU DU LOIR <i>Bercé</i>	46	77,97%	0	0,00%	0	0,00%	0	0,00%	46	77,97%	0	0,00%	10	16,95%	3	5,08%	59	100%		
CONLIE <i>Pioger</i>	37	90,24%	0	0,00%	0	0,00%	0	0,00%	37	90,24%	0	0,00%	1	2,44%	3	7,32%	41	100%		
LA FLÈCHE <i>Petit Versailles</i>	49	92,45%	0	0,00%	0	0,00%	0	0,00%	49	92,45%	0	0,00%	2	3,77%	2	3,77%	53	100%		
LA FLÈCHE <i>Vieux Chêne</i>	56	93,33%	0	0,00%	0	0,00%	0	0,00%	56	93,33%	0	0,00%	3	5,00%	1	1,67%	60	100%		
LE GRAND LUCÉ <i>Chevallier</i>	27	93,10%	0	0,00%	0	0,00%	0	0,00%	27	93,10%	0	0,00%	0	0,00%	2	6,90%	29	100%		
LE LUDE <i>Quatre Vents</i>	23	95,83%	0	0,00%	0	0,00%	0	0,00%	23	95,83%	0	0,00%	1	4,17%	0	0,00%	24	100%		
LOUÉ <i>Bellevue</i>	43	91,49%	0	0,00%	0	0,00%	0	0,00%	43	91,49%	0	0,00%	1	2,13%	3	6,38%	47	100%		
MALICORNE <i>Pagnol</i>	50	83,33%	2	3,33%	0	0,00%	0	0,00%	52	86,67%	3	5,00%	4	6,67%	0	0,00%	60	100%		
MAYET <i>Bouteloup</i>	36	97,30%	0	0,00%	0	0,00%	0	0,00%	36	97,30%	0	0,00%	0	0,00%	1	2,70%	37	100%		
PONTVALLAIN <i>Prévert</i>	47	92,16%	0	0,00%	0	0,00%	0	0,00%	47	92,16%	0	0,00%	2	3,92%	2	3,92%	51	100%		
SABLÉ <i>Anjou</i>	62	83,78%	3	4,05%	0	0,00%	0	0,00%	65	87,84%	0	0,00%	7	9,46%	2	2,70%	74	100%		
SABLÉ <i>Reverdy</i>	47	73,44%	4	6,25%	0	0,00%	0	0,00%	51	79,69%	0	0,00%	3	4,69%	1	1,56%	9	14,06%	64	100%
SILLÉ LE GUILLAUME <i>Scarron</i>	37	97,37%	0	0,00%	0	0,00%	0	0,00%	37	97,37%	0	0,00%	0	0,00%	1	2,63%	38	100%		
<b>TOTAL BASSIN SARTHE SUD</b>	<b>619</b>	<b>87,93%</b>	<b>9</b>	<b>1,28%</b>	<b>0</b>	<b>0,00%</b>	<b>0</b>	<b>0,00%</b>	<b>628</b>	<b>89,20%</b>	<b>3</b>	<b>0,43%</b>	<b>37</b>	<b>5,26%</b>	<b>2</b>	<b>0,28%</b>	<b>34</b>	<b>4,83%</b>	<b>704</b>	<b>100%</b>

**Tableau 44 : 5<sup>ème</sup> (FILLES)**  
**BASSIN SARTHE SUD - Affectation à la rentrée 2003**

Établissement	4 <sup>ème</sup> générale		4 <sup>ème</sup> aide et soutien		4 <sup>ème</sup> technologique		4 <sup>ème</sup> préparatoire		Total 4 <sup>ème</sup>		C.P.A.		Redoublement		Apprentissage		Divers		TOTAL	
	Effectif	%	Effectif	%	Effectif	%	Effectif	%	Effectif	%	Effectif	%	Effectif	%	Effectif	%	Effectif	%	Effectif	%
CÉRANS <i>Belon</i>	24	92,31%	0	0,00%	0	0,00%	0	0,00%	24	92,31%	0	0,00%	1	3,85%	0	0,00%	1	3,85%	26	100%
LA CHARTRE <i>Ronsard</i>	29	93,55%	0	0,00%	0	0,00%	0	0,00%	29	93,55%	0	0,00%	0	0,00%	0	0,00%	2	6,45%	31	100%
CHÂTEAU DU LOIR <i>Bercé</i>	57	87,69%	0	0,00%	0	0,00%	0	0,00%	57	87,69%	0	0,00%	8	12,31%	0	0,00%	0	0,00%	65	100%
CONLIE <i>Pioger</i>	42	97,67%	0	0,00%	0	0,00%	0	0,00%	42	97,67%	0	0,00%	1	2,33%	0	0,00%	0	0,00%	43	100%
LA FLÈCHE <i>Petit Versailles</i>	53	98,15%	0	0,00%	0	0,00%	0	0,00%	53	98,15%	0	0,00%	1	1,85%	0	0,00%	0	0,00%	54	100%
LA FLÈCHE <i>Vieux Chêne</i>	69	97,18%	0	0,00%	0	0,00%	0	0,00%	69	97,18%	0	0,00%	2	2,82%	0	0,00%	0	0,00%	71	100%
LE GRAND LUCÉ <i>Chevallier</i>	38	97,44%	0	0,00%	0	0,00%	0	0,00%	38	97,44%	0	0,00%	1	2,56%	0	0,00%	0	0,00%	39	100%
LE LUDE <i>Quatre Vents</i>	28	93,33%	0	0,00%	0	0,00%	0	0,00%	28	93,33%	0	0,00%	0	0,00%	0	0,00%	2	6,67%	30	100%
LOUÉ <i>Bellevue</i>	46	92,00%	0	0,00%	0	0,00%	0	0,00%	46	92,00%	0	0,00%	2	4,00%	0	0,00%	2	4,00%	50	100%
MALICORNE <i>Pagnol</i>	38	100,00%	0	0,00%	0	0,00%	0	0,00%	38	100,00%	0	0,00%	0	0,00%	0	0,00%	0	0,00%	38	100%
MAYET <i>Bouteloup</i>	30	93,75%	0	0,00%	0	0,00%	0	0,00%	30	93,75%	0	0,00%	0	0,00%	0	0,00%	2	6,25%	32	100%
PONTVALLAIN <i>Prévert</i>	45	91,84%	0	0,00%	0	0,00%	0	0,00%	45	91,84%	0	0,00%	0	0,00%	0	0,00%	4	8,16%	49	100%
SABLÉ <i>Anjou</i>	75	94,94%	1	1,27%	0	0,00%	0	0,00%	76	96,20%	0	0,00%	3	3,80%	0	0,00%	0	0,00%	79	100%
SABLÉ <i>Reverdy</i>	65	91,55%	4	5,63%	0	0,00%	0	0,00%	69	97,18%	0	0,00%	1	1,41%	0	0,00%	1	1,41%	71	100%
SILLÉ LE GUILLAUME <i>Scarron</i>	36	92,31%	0	0,00%	0	0,00%	0	0,00%	36	92,31%	0	0,00%	0	0,00%	0	0,00%	3	7,69%	39	100%
<b>TOTAL BASSIN SARTHE SUD</b>	<b>675</b>	<b>94,14%</b>	<b>5</b>	<b>0,70%</b>	<b>0</b>	<b>0,00%</b>	<b>0</b>	<b>0,00%</b>	<b>680</b>	<b>94,84%</b>	<b>0</b>	<b>0,00%</b>	<b>20</b>	<b>2,79%</b>	<b>0</b>	<b>0,00%</b>	<b>17</b>	<b>2,37%</b>	<b>717</b>	<b>100%</b>

**Tableau 45 : 5<sup>ème</sup> (GARÇONS + FILLES)  
BASSIN SARTHE SUD - Affectation à la rentrée 2003**

Établissement	4 <sup>ème</sup> générale	4 <sup>ème</sup> aide et soutien	4 <sup>ème</sup> technologique	4 <sup>ème</sup> préparatoire	Total 4 <sup>ème</sup>	C.P.A.	Redoublement	Apprentissage	Divers	TOTAL
CÉRANS <i>Belon</i>	56 93,33%	0,00%	0,00%	0,00%	56 93,33%	0,00%	1 1,67%	0,00%	3 5,00%	60 100%
LA CHARTRE <i>Ronsard</i>	56 87,50%	0,00%	0,00%	0,00%	56 87,50%	0,00%	3 4,69%	0,00%	5 7,81%	64 100%
CHÂTEAU DU LOIR <i>Bercé</i>	103 83,06%	0,00%	0,00%	0,00%	103 83,06%	0,00%	18 14,52%	0,00%	3 2,42%	124 100%
CONLIE <i>Pioger</i>	79 94,05%	0,00%	0,00%	0,00%	79 94,05%	0,00%	2 2,38%	0,00%	3 3,57%	84 100%
LA FLÈCHE <i>Petit Versailles</i>	102 95,33%	0,00%	0,00%	0,00%	102 95,33%	0,00%	3 2,80%	0,00%	2 1,87%	107 100%
LA FLÈCHE <i>Vieux Chêne</i>	125 95,42%	0,00%	0,00%	0,00%	125 95,42%	0,00%	5 3,82%	0,00%	1 0,76%	131 100%
LE GRAND LUCÉ <i>Chevallier</i>	65 95,59%	0,00%	0,00%	0,00%	65 95,59%	0,00%	1 1,47%	0,00%	2 2,94%	68 100%
LE LUDE <i>Quatre Vents</i>	51 94,44%	0,00%	0,00%	0,00%	51 94,44%	0,00%	1 1,85%	0,00%	2 3,70%	54 100%
LOUÉ <i>Bellevue</i>	89 91,75%	0,00%	0,00%	0,00%	89 91,75%	0,00%	3 3,09%	0,00%	5 5,15%	97 100%
MALICORNE <i>Pagnol</i>	88 89,80%	2 2,04%	0,00%	0,00%	90 91,84%	3 3,06%	4 4,08%	0,00%	1 1,02%	98 100%
MAYET <i>Bouteloup</i>	66 95,65%	0,00%	0,00%	0,00%	66 95,65%	0,00%	0,00%	1 1,45%	2 2,90%	69 100%
PONTVALLAIN <i>Prévert</i>	92 92,00%	0,00%	0,00%	0,00%	92 92,00%	0,00%	2 2,00%	6 6,00%	0,00%	100 100%
SABLÉ <i>Anjou</i>	137 89,54%	4 2,61%	0,00%	0,00%	141 92,16%	0,00%	10 6,54%	0,00%	2 1,31%	153 100%
SABLÉ <i>Reverdy</i>	112 82,96%	8 5,93%	0,00%	0,00%	120 88,89%	0,00%	4 2,96%	1 0,74%	10 7,41%	135 100%
SILLÉ LE GUILLAUME <i>Scarron</i>	73 94,81%	0,00%	0,00%	0,00%	73 94,81%	0,00%	0,00%	0,00%	4 5,19%	77 100%
<b>TOTAL BASSIN SARTHE SUD</b>	<b>1294 91,06%</b>	<b>14 0,99%</b>	<b>0 0,00%</b>	<b>0 0,00%</b>	<b>1308 92,05%</b>	<b>3 0,21%</b>	<b>57 4,01%</b>	<b>8 0,56%</b>	<b>45 3,17%</b>	<b>1421 100%</b>

**APRÈS LA QUATRIÈME AIDE ET SOUTIEN**



**Tableau 46 : 4<sup>ème</sup> AIDE ET SOUTIEN (GARÇONS)**  
Affectation à la rentrée 2003

Établissement	4 <sup>ème</sup> générale	4 <sup>ème</sup> technologique	4 <sup>ème</sup> préparatoire	Total 4 <sup>ème</sup>	3 <sup>ème</sup> générale 3 <sup>ème</sup> techno 3 <sup>ème</sup> PVP	C.P.A. 3 <sup>ème</sup> insertion	Redoublement	Apprentissage	Divers	TOTAL
MAMERS <i>Mauboussin</i>	0,00%	0,00%	0,00%	0 0,00%	9 90,00%	0,00%	0,00%	1 10,00%	0,00%	10 100%
SABLÉ <i>Reverdy</i>	0,00%	0,00%	0,00%	0 0,00%	1 14,29%	5 71,43%	0,00%	1 14,29%	0,00%	7 100%
<b>TOTAL SARTHE 2003</b>	0 0,00%	0 0,00%	0 0,00%	0 0,00%	10 58,82%	5 29,41%	0 0,00%	2 11,76%	0 0,00%	17 100%

**Tableau 47 : 4<sup>ème</sup> AIDE ET SOUTIEN (FILLES)**  
Affectation à la rentrée 2003

Établissement	4 <sup>ème</sup> générale	4 <sup>ème</sup> technologique	4 <sup>ème</sup> préparatoire	Total 4 <sup>ème</sup>	3 <sup>ème</sup> générale 3 <sup>ème</sup> techno 3 <sup>ème</sup> PVP	C.P.A. 3 <sup>ème</sup> insertion	Redoublement	Apprentissage	Divers	TOTAL
MAMERS <i>Mauboussin</i>	2 28,57%	0,00%	0,00%	2 28,57%	5 71,43%	0,00%	0,00%	0,00%	0,00%	7 100%
SABLÉ <i>Reverdy</i>	0,00%	0,00%	0,00%	0 0,00%	4 57,14%	3 42,86%	0,00%	0,00%	0,00%	7 100%
<b>TOTAL SARTHE 2003</b>	2 14,29%	0 0,00%	0 0,00%	2 14,29%	9 64,29%	3 21,43%	0 0,00%	0 0,00%	0 0,00%	14 100%

**Tableau 48 : 4<sup>ème</sup> AIDE ET SOUTIEN (GARÇONS + FILLES)**  
Affectation à la rentrée 2003

Établissement	4 <sup>ème</sup> générale	4 <sup>ème</sup> technologique	4 <sup>ème</sup> préparatoire	Total 4 <sup>ème</sup>	3 <sup>ème</sup> générale 3 <sup>ème</sup> techno 3 <sup>ème</sup> PVP	C.P.A. 3 <sup>ème</sup> insertion	Redoublement	Apprentissage	Divers	TOTAL
MAMERS <i>Mauboussin</i>	2 11,76%	0,00%	0,00%	2 11,76%	14 82,35%	0,00%	0,00%	1 5,88%	0,00%	17 100%
SABLÉ <i>Reverdy</i>	0,00%	0,00%	0,00%	0 0,00%	5 35,71%	8 57,14%	0,00%	1 7,14%	0,00%	14 100%
<b>TOTAL SARTHE Rentrée 2003</b>	2 6,45%	0 0,00%	0 0,00%	2 6,45%	19 61,29%	8 25,81%	0 0,00%	2 6,45%	0 0,00%	31 100%
Sarthe rentrée 2002	4 14,81%	1 3,70%	0 0,00%	5 18,52%	13 48,15%	8 29,63%	0 0,00%	1 3,70%	0 0,00%	27 100%
Sarthe rentrée 2001	16 36,36%	3 6,82%	0 0,00%	19 43,18%	12 27,27%	6 13,64%	0 0,00%	2 4,55%	5 11,36%	44 100%
Sarthe rentrée 2000	60 61,86%	0 0,00%	2 2,06%	62 63,92%	12 12,37%	9 9,28%	0 0,00%	10 10,31%	4 4,12%	97 100%
Sarthe rentrée 1999	81 58,70%	7 5,07%		88 63,77%	27 19,57%	15 10,87%		2 1,45%	6 4,35%	138 100%
Sarthe rentrée 1998	89 54,60%	20 12,27%		109 66,87%	19 11,66%	19 11,66%		7 4,29%	9 5,52%	163 100%
Sarthe rentrée 1997	110 59,78%	30 16,30%		140 76,09%	2 1,09%	25 13,59%		2 1,09%	15 8,15%	184 100%
Sarthe rentrée 1996	101 57,71%	39 22,29%		140 80,00%		23 13,14%		8 4,57%	4 2,29%	175 100%
Sarthe rentrée 1995	111 62,71%	39 22,03%		150 84,75%		17 9,60%		3 1,69%	7 3,95%	177 100%
Sarthe rentrée 1994	112 64,00%	22 12,57%	1 0,57%	135 77,14%	13 7,43%	15 8,57%		9 5,14%	3 1,71%	175 100%
Sarthe rentrée 1993	93 57,41%	30 18,52%		123 75,93%	2 1,23%	16 9,88%	3 1,85%	2 1,23%	16 9,88%	162 100%
Sarthe rentrée 1992	65 50,39%	16 12,40%	1 0,78%	82 63,57%	20 15,50%	12 9,30%	3 1,85%	3 2,33%	9 6,98%	129 100%

3<sup>ème</sup> PVP : 3<sup>ème</sup> préparatoire à la voie professionnelle

**APRÈS LA CLASSE PRÉPARATOIRE  
À L'APPRENTISSAGE**

**Tableau 49 : C.P.A. (GARÇONS)**

**Affectation à la rentrée 2003**

Établissement	C.P.A.	Apprentissage	Divers	TOTAL
ALLONNES <i>Kennedy</i>	0,00%	7 70,00%	3 30,00%	10 100%
LA FERTÉ <i>Val d'Huisne</i>	0,00%	6 60,00%	4 40,00%	10 100%
TOTAL SARTHE	0 0,00%	13 65,00%	7 35,00%	20 100%

**Tableau 51 : C.P.A. (GARÇONS+ FILLES)**

**Affectation à la rentrée 2003**

Établissement	C.P.A.	Apprentissage	Divers	TOTAL
ALLONNES <i>Kennedy</i>	0,00%	9 75,00%	3 25,00%	12 100%
LA FERTÉ <i>Val d'Huisne</i>	0,00%	8 61,54%	5 38,46%	13 100%
TOTAL SARTHE	0 0,00%	17 68,00%	8 32,00%	25 100%

**Tableau 50 : C.P.A. (FILLES)**

**Affectation à la rentrée 2003**

Établissement	C.P.A.	Apprentissage	Divers	TOTAL
ALLONNES <i>Kennedy</i>	0,00%	2 100,00%	0,00%	2 100%
LA FERTÉ <i>Val d'Huisne</i>	0,00%	2 66,67%	1 33,33%	3 100%
TOTAL SARTHE	0 0,00%	4 80,00%	1 20,00%	5 100%

**APRÈS LA QUATRIÈME GÉNÉRALE**

**TABLEAU 52 : ÉVOLUTION DE L'ORIENTATION APRÈS LA 4<sup>ème</sup> GÉNÉRALE DEPUIS 1982 - SARTHE - ENSEIGNEMENT PUBLIC**

Rentrée scolaire	Passage en 3 <sup>ème</sup> générale		Redoublement		Divers		Total	
1982	4074	83,08%	491	10,01%	339	6,91%	4904	100,00%
1983	3930	82,53%	506	10,63%	326	6,85%	4762	100,00%
1984	4025	84,77%	461	9,71%	262	5,52%	4748	100,00%
1985	4077	83,02%	548	11,16%	286	5,82%	4911	100,00%
1986	4843	87,88%	460	8,35%	208	3,77%	5511	100,00%
1987	4892	87,40%	542	9,68%	163	2,91%	5597	100,00%
1988	4809	87,47%	521	9,48%	168	3,06%	5498	100,00%
1989	4855	91,55%	338	6,37%	110	2,07%	5303	100,00%
1990	4843	91,26%	351	6,61%	113	2,13%	5307	100,00%
1991	4793	91,71%	331	6,33%	102	1,95%	5226	100,00%
1992	4630	90,50%	352	6,88%	134	2,62%	5116	100,00%
1993	4621	91,43%	340	6,73%	93	1,84%	5054	100,00%
1994	4520	88,37%	492	9,62%	103	2,01%	5115	100,00%
1995	4716	90,34%	404	7,74%	100	1,92%	5220	100,00%
1996	4496	88,77%	439	8,67%	130	2,57%	5065	100,00%
1997	4352	89,24%	367	7,53%	158	3,24%	4877	100,00%
1998	4402	90,20%	363	7,44%	115	2,36%	4880	100,00%
1999	4491	89,39%	425	8,46%	108	2,15%	5024	100,00%
2000	4481	89,51%	396	7,91%	129	2,58%	5006	100,00%
2001	4775	89,42%	429	8,03%	136	2,55%	5340	100,00%
2002	4830	89,43%	433	8,02%	138	2,56%	5401	100,00%
<b>2003</b>	<b>4666</b>	<b>90,44%</b>	<b>299</b>	<b>5,80%</b>	<b>194</b>	<b>3,76%</b>	<b>5159</b>	<b>100,00%</b>

Depuis 1989, le taux moyen de passage en 3<sup>ème</sup> générale varie très peu, autour de 90 %. Le redoublement baisse en dessous de 6% en fin de période. Il est plus fréquent chez les garçons (7 %) que chez les filles (4,7 %). Six collèges ont un taux de redoublement supérieur à 10 % : Camus Le Mans, La Madeleine Le Mans, Paré Le Mans, Bercé Château, Petit Versailles La Flèche, Chevallier Le Grand Lucé.

Tableau 53 : 4<sup>ème</sup> générale (GARÇONS)

Affectation à la rentrée 2003

Bassin	Passage en 3 <sup>ème</sup>	Redoublement	Divers	TOTAL
Bassin du Mans	1237 89,12%	98 7,06%	53 3,82%	1388 100%
Bassin Sarthe Nord	482 88,77%	27 4,97%	34 6,26%	543 100%
Bassin Sarthe Sud	561 88,21%	53 8,33%	22 3,46%	636 100%
TOTAL SARTHE	2280 88,82%	178 6,93%	109 4,25%	2567 100%

Tableau 54 : 4<sup>ème</sup> générale (FILLES)

Affectation à la rentrée 2003

Bassin	Passage en 3 <sup>ème</sup>	Redoublement	Divers	TOTAL
Bassin du Mans	1273 92,72%	71 5,17%	29 2,11%	1373 100%
Bassin Sarthe Nord	499 91,73%	9 1,65%	36 6,62%	544 100%
Bassin Sarthe Sud	614 90,96%	41 6,07%	20 2,96%	675 100%
TOTAL SARTHE	2386 92,05%	121 4,67%	85 3,28%	2592 100%

Tableau 55 : 4<sup>ème</sup> générale (GARÇONS + FILLES)

Affectation à la rentrée 2003

Bassin	Passage en 3 <sup>ème</sup>	Redoublement	Divers	TOTAL
Bassin du Mans	2510 90,91%	169 6,12%	82 2,97%	2761 100%
Bassin Sarthe Nord	981 90,25%	36 3,31%	70 6,44%	1087 100%
Bassin Sarthe Sud	1175 89,63%	94 7,17%	42 3,20%	1311 100%
TOTAL SARTHE	4666 90,44%	299 5,80%	194 3,76%	5159 100%

Tableau 56 : 4<sup>ème</sup> (GARÇONS)  
BASSIN DU MANS - Affectation à la rentrée 2003

Établissement	Passage 3 <sup>ème</sup>	Redoublement	Divers	Total
ALLONNES Kennedy	58 95,08%	3 4,92%	0,00%	61 100%
ALLONNES Le Marin	31 88,57%	3 8,57%	1 2,86%	35 100%
ARNAGE Lefevre	39 88,64%	3 6,82%	2 4,55%	44 100%
BALLON Cassin	29 90,63%	3 9,38%	0,00%	32 100%
CHAMPAGNÉ Wright	26 86,67%	0,00%	4 13,33%	30 100%
CHANGÉ Peletier	27 100,00%	0,00%	0,00%	27 100%
COULAINES Cocteau	77 83,70%	7 7,61%	8 8,70%	92 100%
ÉCOMMOY Musset	63 86,30%	7 9,59%	3 4,11%	73 100%
LA SUZE Trouvé Chauvel	55 94,83%	1 1,72%	2 3,45%	58 100%
LE MANS Berthelot	81 89,01%	8 8,79%	2 2,20%	91 100%
LE MANS Camus	40 81,63%	7 14,29%	2 4,08%	49 100%
LE MANS Fournier	35 92,11%	2 5,26%	1 2,63%	38 100%
LE MANS Frank	16 94,12%	0,00%	1 5,88%	17 100%
LE MANS La Madeleine	42 84,00%	6 12,00%	2 4,00%	50 100%
LE MANS Le Plateau	34 91,89%	1 2,70%	2 5,41%	37 100%
LE MANS Le Ronceray	28 87,50%	3 9,38%	1 3,13%	32 100%
LE MANS L'Épine	56 93,33%	2 3,33%	2 3,33%	60 100%
LE MANS Les Sources	27 93,10%	2 6,90%	0,00%	29 100%
LE MANS Maroc	34 82,93%	1 2,44%	6 14,63%	41 100%
LE MANS Paré	53 86,89%	7 11,48%	1 1,64%	61 100%
LE MANS Val d'Huisne	31 86,11%	4 11,11%	1 2,78%	36 100%
LE MANS Vauguyon	33 91,67%	3 8,33%	0,00%	36 100%
LE MANS Vercel	43 87,76%	5 10,20%	1 2,04%	49 100%
LE MANS Vieux Colombier	44 84,62%	8 15,38%	0,00%	52 100%
LE MANS Villaret	52 91,23%	4 7,02%	1 1,75%	57 100%
MULSANNE Bollée	39 90,70%	2 4,65%	2 4,65%	43 100%
PARIGNÉ Cordelet	68 95,77%	3 4,23%	0,00%	71 100%
SAINTE JAMME Rostand	33 91,67%	1 2,78%	2 5,56%	36 100%
YVRÉ L ÉVÊQUE Pasteur	43 84,31%	2 3,92%	6 11,76%	51 100%
TOTAL BASSIN DU MANS	1237 89,12%	98 7,06%	53 3,82%	1388 100%

Tableau 57 : 4<sup>ème</sup> (FILLES)  
BASSIN DU MANS - Affectation à la rentrée 2003

Établissement	Passage 3 <sup>ème</sup>	Redoublement	Divers	Total
ALLONNES Kennedy	60 100,00%	0,00%	0,00%	60 100%
ALLONNES Le Marin	46 90,20%	3 5,88%	2 3,92%	51 100%
ARNAGE Lefevre	46 95,83%	2 4,17%	0,00%	48 100%
BALLON Cassin	25 92,59%	2 7,41%	0,00%	27 100%
CHAMPAGNÉ Wright	31 86,11%	4 11,11%	1 2,78%	36 100%
CHANGÉ Peletier	35 89,74%	4 10,26%	0,00%	39 100%
COULAINES Cocteau	61 91,04%	5 7,46%	1 1,49%	67 100%
ÉCOMMOY Musset	82 98,80%	1 1,20%	0,00%	83 100%
LA SUZE Trouvé Chauvel	61 87,14%	4 5,71%	5 7,14%	70 100%
LE MANS Berthelot	97 94,17%	6 5,83%	0,00%	103 100%
LE MANS Camus	42 89,36%	3 6,38%	2 4,26%	47 100%
LE MANS Fournier	32 86,49%	4 10,81%	1 2,70%	37 100%
LE MANS Frank	5 100,00%	0,00%	0,00%	5 100%
LE MANS La Madeleine	41 85,42%	6 12,50%	1 2,08%	48 100%
LE MANS Le Plateau	32 88,89%	1 2,78%	3 8,33%	36 100%
LE MANS Le Ronceray	27 100,00%	0,00%	0,00%	27 100%
LE MANS L'Épine	53 96,36%	2 3,64%	0,00%	55 100%
LE MANS Les Sources	39 95,12%	2 4,88%	0,00%	41 100%
LE MANS Maroc	30 85,71%	3 8,57%	2 5,71%	35 100%
LE MANS Paré	52 91,23%	5 8,77%	0,00%	57 100%
LE MANS Val d'Huisne	21 84,00%	1 4,00%	3 12,00%	25 100%
LE MANS Vauguyon	21 91,30%	2 8,70%	0,00%	23 100%
LE MANS Vercel	51 96,23%	2 3,77%	0,00%	53 100%
LE MANS Vieux Colombier	67 94,37%	2 2,82%	2 2,82%	71 100%
LE MANS Villaret	56 98,25%	1 1,75%	0,00%	57 100%
MULSANNE Bollée	39 88,64%	0,00%	5 11,36%	44 100%
PARIGNÉ Cordelet	42 95,45%	2 4,55%	0,00%	44 100%
SAINTE JAMME Rostand	43 95,56%	1 2,22%	1 2,22%	45 100%
YVRÉ L ÉVÊQUE Pasteur	36 92,31%	3 7,69%	0,00%	39 100%
TOTAL BASSIN DU MANS	1273 92,72%	71 5,17%	29 2,11%	1373 100%

**Tableau 58 : 4<sup>ème</sup> (GARÇONS + FILLES)  
BASSIN DU MANS - Affectation à la rentrée 2003**

Établissement	Passage 3 <sup>ème</sup>		Redoublement		Divers		Total	
	Nb	%	Nb	%	Nb	%	Nb	%
ALLONNES Kennedy	118	97,52%	3	2,48%	0	0,00%	121	100%
ALLONNES Le Marin	77	89,53%	6	6,98%	3	3,49%	86	100%
ARNAGE Lefeuve	85	92,39%	5	5,43%	2	2,17%	92	100%
BALLON Cassin	54	91,53%	5	8,47%	0	0,00%	59	100%
CHAMPAGNÉ Wright	57	86,36%	4	6,06%	5	7,58%	66	100%
CHANGÉ Peletier	62	93,94%	4	6,06%	0	0,00%	66	100%
COULAINES Cocteau	138	86,79%	12	7,55%	9	5,66%	159	100%
ÉCOMMOY Musset	145	92,95%	8	5,13%	3	1,92%	156	100%
LA SUZE Trouvé Chauvel	116	90,63%	5	3,91%	7	5,47%	128	100%
LE MANS Berthelot	178	91,75%	14	7,22%	2	1,03%	194	100%
LE MANS Camus	82	85,42%	10	10,42%	4	4,17%	96	100%
LE MANS Fournier	67	89,33%	6	8,00%	2	2,67%	75	100%
LE MANS Frank	21	95,45%	0	0,00%	1	4,55%	22	100%
LE MANS La Madeleine	83	84,69%	12	12,24%	3	3,06%	98	100%
LE MANS Le Plateau	66	90,41%	2	2,74%	5	6,85%	73	100%
LE MANS Le Ronceray	55	93,22%	3	5,08%	1	1,69%	59	100%
LE MANS L'Épine	109	94,78%	4	3,48%	2	1,74%	115	100%
LE MANS Les Sources	66	94,29%	4	5,71%	0	0,00%	70	100%
LE MANS Maroc	64	84,21%	4	5,26%	8	10,53%	76	100%
LE MANS Paré	105	88,98%	12	10,17%	1	0,85%	118	100%
LE MANS Val d'Huisne	52	85,25%	5	8,20%	4	6,56%	61	100%
LE MANS Vauguyon	54	91,53%	5	8,47%	0	0,00%	59	100%
LE MANS Vercei	94	92,16%	7	6,86%	1	0,98%	102	100%
LE MANS Vieux Colombier	111	90,24%	10	8,13%	2	1,63%	123	100%
LE MANS Villaret	108	94,74%	5	4,39%	1	0,88%	114	100%
MULSANNE Bollée	78	89,66%	2	2,30%	7	8,05%	87	100%
PARIGNÉ Cordelet	110	95,65%	5	4,35%	0	0,00%	115	100%
SAINTE JAMME Rostand	76	93,83%	2	2,47%	3	3,70%	81	100%
YVRÉ L ÉVÊQUE Pasteur	79	87,78%	5	5,56%	6	6,67%	90	100%
<b>TOTAL BASSIN DU MANS</b>	<b>2510</b>	<b>90,91%</b>	<b>169</b>	<b>6,12%</b>	<b>82</b>	<b>2,97%</b>	<b>2761</b>	<b>100%</b>



**Tableau 59 : 4<sup>ème</sup> générale (GARÇONS)**  
**BASSIN SARTHE NORD - Affectation à la rentrée 2003**

Établissement	Passage 3 <sup>ème</sup>	Redoublement	Divers	Total
ANCINNES <i>Normandie Maine</i>	25 92,59%	0,00%	2 7,41%	27 100%
BEAUMONT <i>Le Joncheray</i>	24 77,42%	2 6,45%	5 16,13%	31 100%
BESSÉ <i>Courtanvaux</i>	24 100,00%	0,00%	0,00%	24 100%
BONNÉTABLE <i>La Foresterie</i>	49 94,23%	2 3,85%	1 1,92%	52 100%
BOULOIRE <i>G. Apollinaire</i>	27 93,10%	1 3,45%	1 3,45%	29 100%
CONNERRÉ <i>F. Grudé</i>	41 74,55%	4 7,27%	10 18,18%	55 100%
FRESNAY <i>L. Delibes</i>	25 100,00%	0,00%	0,00%	25 100%
LA FERTÉ. <i>Val d'Huisne</i>	66 84,62%	3 3,85%	9 11,54%	78 100%
MAMERS <i>A. Mauboussin</i>	45 90,00%	3 6,00%	2 4,00%	50 100%
MAROLLES <i>J. Moulin</i>	29 96,67%	0,00%	1 3,33%	30 100%
MOULINS <i>Les Alpes Mancelles</i>	42 87,50%	6 12,50%	0,00%	48 100%
SAINT-CALAIS <i>J. Ferry</i>	33 84,62%	5 12,82%	1 2,56%	39 100%
ST-COSME <i>Véron de Forbonnais</i>	21 91,30%	1 4,35%	1 4,35%	23 100%
VIBRAYE <i>G. Goussault</i>	31 96,88%	0,00%	1 3,13%	32 100%
<b>TOTAL BASSIN SARTHE NORD</b>	<b>482 88,77%</b>	<b>27 4,97%</b>	<b>34 6,26%</b>	<b>543 100%</b>

**Tableau 60 : 4<sup>ème</sup> générale (FILLES)**  
**BASSIN SARTHE NORD - Affectation à la rentrée 2003**

Établissement	Passage 3 <sup>ème</sup>	Redoublement	Divers	Total
ANCINNES <i>Normandie Maine</i>	18 100,00%	0,00%	0,00%	18 100%
BEAUMONT <i>Le Joncheray</i>	22 78,57%	2 7,14%	4 14,29%	28 100%
BESSÉ <i>Courtanvaux</i>	15 71,43%	0,00%	6 28,57%	21 100%
BONNÉTABLE <i>La Foresterie</i>	42 95,45%	0,00%	2 4,55%	44 100%
BOULOIRE <i>G. Apollinaire</i>	46 93,88%	1 2,04%	2 4,08%	49 100%
CONNERRÉ <i>F. Grudé</i>	58 84,06%	0,00%	11 15,94%	69 100%
FRESNAY <i>L. Delibes</i>	33 94,29%	2 5,71%	0,00%	35 100%
LA FERTÉ. <i>Val d'Huisne</i>	72 92,31%	1 1,28%	5 6,41%	78 100%
MAMERS <i>A. Mauboussin</i>	45 93,75%	1 2,08%	2 4,17%	48 100%
MAROLLES <i>J. Moulin</i>	17 100,00%	0,00%	0,00%	17 100%
MOULINS <i>Les Alpes Mancelles</i>	44 100,00%	0,00%	0,00%	44 100%
SAINT-CALAIS <i>J. Ferry</i>	28 82,35%	2 5,88%	4 11,76%	34 100%
ST-COSME <i>Véron de Forbonnais</i>	25 100,00%	0,00%	0,00%	25 100%
VIBRAYE <i>G. Goussault</i>	34 100,00%	0,00%	0,00%	34 100%
<b>TOTAL BASSIN SARTHE NORD</b>	<b>499 91,73%</b>	<b>9 1,65%</b>	<b>36 6,62%</b>	<b>544 100%</b>

**Tableau 61 : 4<sup>ème</sup> générale (GARÇONS + FILLES)**  
**BASSIN SARTHE NORD - Affectation à la rentrée 2003**

Établissement	Passage 3 <sup>ème</sup>	Redoublement	Divers	Total
ANCINNES <i>Normandie Maine</i>	43 95,56%	0,00%	2 4,44%	45 100%
BEAUMONT <i>Le Joncheray</i>	46 77,97%	4 6,78%	9 15,25%	59 100%
BESSÉ <i>Courtanvaux</i>	39 86,67%	0,00%	6 13,33%	45 100%
BONNÉTABLE <i>La Foresterie</i>	91 94,79%	2 2,08%	3 3,13%	96 100%
BOULOIRE <i>G. Apollinaire</i>	73 93,59%	2 2,56%	3 3,85%	78 100%
CONNERRÉ <i>F. Grudé</i>	99 79,84%	4 3,23%	21 16,94%	124 100%
FRESNAY <i>L. Delibes</i>	58 96,67%	2 3,33%	0,00%	60 100%
LA FERTÉ. <i>Val d'Huisne</i>	138 88,46%	4 2,56%	14 8,97%	156 100%
MAMERS <i>A. Mauboussin</i>	90 91,84%	4 4,08%	4 4,08%	98 100%
MAROLLES <i>J. Moulin</i>	46 97,87%	0,00%	1 2,13%	47 100%
MOULINS <i>Les Alpes Mancelles</i>	86 93,48%	6 6,52%	0,00%	92 100%
SAINT-CALAIS <i>J. Ferry</i>	61 83,56%	7 9,59%	5 6,85%	73 100%
ST-COSME <i>Véron de Forbonnais</i>	46 95,83%	1 2,08%	1 2,08%	48 100%
VIBRAYE <i>G. Goussault</i>	65 98,48%	0,00%	1 1,52%	66 100%
<b>TOTAL BASSIN SARTHE NORD</b>	<b>981 90,25%</b>	<b>36 3,31%</b>	<b>70 6,44%</b>	<b>1087 100%</b>

**Tableau 62 : 4<sup>ème</sup> générale (GARÇONS)  
BASSIN SARTHE SUD - Affectation à la rentrée 2003**

Établissement	Passage 3 <sup>ème</sup>	Redoublement	Divers	Total
CÉRANS <i>Belon</i>	22 100,00%	0,00%	0,00%	22 100%
LA CHARTRE <i>Ronsard</i>	15 78,95%	3 15,79%	1 5,26%	19 100%
CHÂTEAU DU LOIR <i>Bercé</i>	58 87,88%	7 10,61%	1 1,52%	66 100%
CONLIE <i>Pioger</i>	35 89,74%	4 10,26%	0,00%	39 100%
LA FLÈCHE <i>Petit Versailles</i>	33 80,49%	8 19,51%	0,00%	41 100%
LA FLÈCHE <i>Vieux Chêne</i>	49 89,09%	4 7,27%	2 3,64%	55 100%
LE GRAND LUCÉ <i>Chevallier</i>	18 81,82%	3 13,64%	1 4,55%	22 100%
LE LUDE <i>Quatre Vents</i>	24 100,00%	0,00%	0,00%	24 100%
LOUÉ <i>Bellevue</i>	32 88,89%	3 8,33%	1 2,78%	36 100%
MALICORNE <i>Pagnol</i>	43 89,58%	4 8,33%	1 2,08%	48 100%
MAYET <i>Bouteloup</i>	28 100,00%	0,00%	0,00%	28 100%
PONTVALLAIN <i>Prévert</i>	30 76,92%	3 7,69%	6 15,38%	39 100%
SABLÉ <i>Anjou</i>	57 93,44%	3 4,92%	1 1,64%	61 100%
SABLÉ <i>Reverdy</i>	73 87,95%	8 9,64%	2 2,41%	83 100%
SILLÉ LE GUILLAUME <i>Scarron</i>	44 83,02%	3 5,66%	6 11,32%	53 100%
<b>TOTAL BASSIN SARTHE SUD</b>	<b>561 88,21%</b>	<b>53 8,33%</b>	<b>22 3,46%</b>	<b>636 100%</b>

**Tableau 63 : 4<sup>ème</sup> générale (FILLES)  
BASSIN SARTHE SUD - Affectation à la rentrée 2003**

Établissement	Passage 3 <sup>ème</sup>	Redoublement	Divers	Total
CÉRANS <i>Belon</i>	23 100,00%	0,00%	0,00%	23 100%
LA CHARTRE <i>Ronsard</i>	32 91,43%	2 5,71%	1 2,86%	35 100%
CHÂTEAU DU LOIR <i>Bercé</i>	56 78,87%	12 16,90%	3 4,23%	71 100%
CONLIE <i>Pioger</i>	36 97,30%	1 2,70%	0,00%	37 100%
LA FLÈCHE <i>Petit Versailles</i>	44 84,62%	8 15,38%	0,00%	52 100%
LA FLÈCHE <i>Vieux Chêne</i>	58 95,08%	2 3,28%	1 1,64%	61 100%
LE GRAND LUCÉ <i>Chevallier</i>	26 89,66%	3 10,34%	0,00%	29 100%
LE LUDE <i>Quatre Vents</i>	15 71,43%	0,00%	6 28,57%	21 100%
LOUÉ <i>Bellevue</i>	45 95,74%	2 4,26%	0,00%	47 100%
MALICORNE <i>Pagnol</i>	44 91,67%	3 6,25%	1 2,08%	48 100%
MAYET <i>Bouteloup</i>	23 100,00%	0,00%	0,00%	23 100%
PONTVALLAIN <i>Prévert</i>	38 90,48%	3 7,14%	1 2,38%	42 100%
SABLÉ <i>Anjou</i>	72 100,00%	0,00%	0,00%	72 100%
SABLÉ <i>Reverdy</i>	66 94,29%	1 1,43%	3 4,29%	70 100%
SILLÉ LE GUILLAUME <i>Scarron</i>	36 81,82%	4 9,09%	4 9,09%	44 100%
<b>TOTAL BASSIN SARTHE SUD</b>	<b>614 90,96%</b>	<b>41 6,07%</b>	<b>20 2,96%</b>	<b>675 100%</b>

**Tableau 64 : 4<sup>ème</sup> générale (GARÇONS + FILLES)  
BASSIN SARTHE SUD - Affectation à la rentrée 2003**

Établissement	Passage 3 <sup>ème</sup>	Redoublement	Divers	Total
CÉRANS <i>Belon</i>	45 100,00%	0,00%	0,00%	45 100%
LA CHARTRE <i>Ronsard</i>	47 87,04%	5 9,26%	2 3,70%	54 100%
CHÂTEAU DU LOIR <i>Bercé</i>	114 83,21%	19 13,87%	4 2,92%	137 100%
CONLIE <i>Pioger</i>	71 93,42%	5 6,58%	0,00%	76 100%
LA FLÈCHE <i>Petit Versailles</i>	77 82,80%	16 17,20%	0,00%	93 100%
LA FLÈCHE <i>Vieux Chêne</i>	107 92,24%	6 5,17%	3 2,59%	116 100%
LE GRAND LUCÉ <i>Chevallier</i>	44 86,27%	6 11,76%	1 1,96%	51 100%
LE LUDE <i>Quatre Vents</i>	39 86,67%	0,00%	6 13,33%	45 100%
LOUÉ <i>Bellevue</i>	77 92,77%	5 6,02%	1 1,20%	83 100%
MALICORNE <i>Pagnol</i>	87 90,63%	7 7,29%	2 2,08%	96 100%
MAYET <i>Bouteloup</i>	51 100,00%	0,00%	0,00%	51 100%
PONTVALLAIN <i>Prévert</i>	68 83,95%	6 7,41%	7 8,64%	81 100%
SABLÉ <i>Anjou</i>	129 96,99%	3 2,26%	1 0,75%	133 100%
SABLÉ <i>Reverdy</i>	139 90,85%	9 5,88%	5 3,27%	153 100%
SILLÉ LE GUILLAUME <i>Scarron</i>	80 82,47%	7 7,22%	10 10,31%	97 100%
<b>TOTAL BASSIN SARTHE SUD</b>	<b>1175 89,63%</b>	<b>94 7,17%</b>	<b>42 3,20%</b>	<b>1311 100%</b>

**APRÈS LA TROISIÈME GÉNÉRALE**

**TABLEAU 65 : ÉVOLUTION DE L'ORIENTATION APRÈS LA 3<sup>ème</sup> GÉNÉRALE DEPUIS 1982 - SARTHE - ENSEIGNEMENT PUBLIC**

Rentrée scolaire	2 <sup>de</sup> générale & technologique		BEP - CAP 2 <sup>de</sup> pro		Redoublement		Apprentissage		Divers		Total	
1982	2144	46,59%	1350	29,34%	518	11,26%	359	7,80%	231	5,02%	4602	100%
1983	2028	45,72%	1326	29,89%	585	13,19%	263	5,93%	234	5,28%	4436	100%
1984	2008	44,58%	1252	27,80%	666	14,79%	286	6,35%	292	6,48%	4504	100%
1985	2376	49,36%	1232	25,59%	674	14,00%	310	6,44%	222	4,61%	4814	100%
1986	2594	52,53%	1220	24,71%	620	12,56%	290	5,87%	214	4,33%	4938	100%
1987	2987	54,68%	1213	22,20%	805	14,74%	280	5,13%	178	3,26%	5463	100%
1988	3104	55,33%	1400	24,96%	710	12,66%	284	5,06%	112	2,00%	5610	100%
1989	3335	61,35%	1268	23,33%	473	8,70%	245	4,51%	115	2,12%	5436	100%
1990	3236	61,33%	1314	24,91%	403	7,64%	233	4,42%	90	1,71%	5276	100%
1991	3209	61,53%	1362	26,12%	327	6,27%	231	4,43%	86	1,65%	5215	100%
1992	2995	59,24%	1346	26,62%	346	6,84%	286	5,66%	83	1,64%	5056	100%
1993	2831	57,74%	1336	27,25%	373	7,61%	240	4,89%	123	2,51%	4903	100%
1994	2816	57,19%	1347	27,36%	392	7,96%	273	5,54%	96	1,95%	4924	100%
1995	2768	56,80%	1366	28,03%	382	7,84%	273	5,60%	84	1,72%	4873	100%
1996	2855	56,42%	1426	28,18%	364	7,19%	287	5,67%	128	2,53%	5060	100%
1997	2756	57,19%	1413	29,32%	287	5,96%	267	5,54%	96	1,99%	4819	100%
1998	2567	55,71%	1411	30,62%	291	6,32%	258	5,60%	81	1,76%	4608	100%
1999	2651	56,45%	1510	32,16%	230	4,90%	240	5,11%	65	1,38%	4696	100%
2000	2679	57,67%	1390	29,92%	211	4,54%	277	5,96%	88	1,89%	4645	100%
2001	2719	59,54%	1322	28,95%	179	3,92%	259	5,67%	88	1,93%	4567	100%
2002	2707	58,47%	1341	28,96%	266	5,75%	240	5,18%	76	1,64%	4630	100%
<b>2003</b>	<b>2750</b>	<b>58,90%</b>	<b>1351</b>	<b>28,94%</b>	<b>228</b>	<b>4,88%</b>	<b>254</b>	<b>5,44%</b>	<b>86</b>	<b>1,84%</b>	<b>4669</b>	<b>100%</b>

A la rentrée 2003, les taux de passage en 2<sup>de</sup> générale et technologique et 2<sup>de</sup> professionnelle sont à des niveaux voisins de ceux constatés depuis 2001. Le redoublement est à environ 5% (1 élève sur 20). Dans 3 collèges, il dépasse 10 %. Enfin l'entrée en apprentissage ne progresse plus à ce niveau (post 3<sup>ème</sup>).

Tableau 66 : 3<sup>ème</sup> générale (GARÇONS) - Affectation à la rentrée 2003

Bassin de formation	TOTAL 2 <sup>de</sup> géné. & tech.		2 <sup>de</sup> générale et technologique						TOTAL 2 <sup>de</sup> pro. 1 <sup>ère</sup> année CAP		Redoublement	Apprentissage	Divers	TOTAL GÉNÉRAL						
			Options technologiques																	
			Initiation aux sciences de l'ingénieur	Informatique et systèmes de production	Ecologie-agronomie- territoire-citoyenneté	Autre matière technologique														
Bassin du Mans	675	57,99%	131	11,25%	41	3,52%	2	0,17%	23	1,98%	349	29,98%	74	6,36%	56	4,81%	10	0,86%	1164	100%
Bassin Sarthe Nord	245	52,92%	86	18,57%	17	3,67%	11	2,38%	1	0,22%	149	32,18%	11	2,38%	48	10,37%	10	2,16%	463	100%
Bassin Sarthe Sud	248	51,35%	69	14,29%	11	2,28%	11	2,28%	2	0,41%	151	31,26%	20	4,14%	54	11,18%	10	2,07%	483	100%
TOTAL SARTHE	1168	55,36%	286	13,55%	69	3,27%	24	1,14%	26	1,23%	649	30,76%	105	4,98%	158	7,49%	30	1,42%	2110	100%

Tableau 67 : 3<sup>ème</sup> générale (FILLES) - Affectation à la rentrée 2003

Bassin de formation	TOTAL 2 <sup>de</sup> géné. & tech.		2 <sup>de</sup> générale et technologique						TOTAL 2 <sup>de</sup> pro. 1 <sup>ère</sup> année CAP		Redoublement	Apprentissage	Divers	TOTAL GÉNÉRAL						
			Options technologiques																	
			Initiation aux sciences de l'ingénieur	Informatique et systèmes de production	Ecologie-agronomie- territoire-citoyenneté	Autre matière technologique														
Bassin du Mans	923	65,14%	16	1,13%	5	0,35%	7	0,49%	25	1,76%	377	26,61%	65	4,59%	37	2,61%	15	1,06%	1417	100%
Bassin Sarthe Nord	316	57,66%	11	2,01%	21	3,83%	6	1,09%	16	2,92%	164	29,93%	21	3,83%	28	5,11%	19	3,47%	548	100%
Bassin Sarthe Sud	343	57,74%	18	3,03%	4	0,67%	1	0,17%	24	4,04%	161	27,10%	37	6,23%	31	5,22%	22	3,70%	594	100%
TOTAL SARTHE	1582	61,82%	45	1,76%	30	1,17%	14	0,55%	65	2,54%	702	27,43%	123	4,81%	96	3,75%	56	2,19%	2559	100%

Tableau 68 : 3<sup>ème</sup> générale (GARÇONS + FILLES) - Affectation à la rentrée 2003

Bassin de formation	TOTAL 2 <sup>de</sup> géné. & tech.		2 <sup>de</sup> générale et technologique						TOTAL 2 <sup>de</sup> pro. 1 <sup>ère</sup> année CAP		Redoublement	Apprentissage	Divers	TOTAL GÉNÉRAL						
			Options technologiques																	
			Initiation aux sciences de l'ingénieur	Informatique et systèmes de production	Ecologie-agronomie- territoire-citoyenneté	Autre matière technologique														
Bassin du Mans	1598	61,91%	147	5,70%	46	1,78%	9	0,35%	48	1,86%	726	28,13%	139	5,39%	93	3,60%	25	0,97%	2581	100%
Bassin Sarthe Nord	561	55,49%	97	9,59%	38	3,76%	17	1,68%	17	1,68%	313	30,96%	32	3,17%	76	7,52%	29	2,87%	1011	100%
Bassin Sarthe Sud	591	54,87%	87	8,08%	15	1,39%	12	1,11%	26	2,41%	312	28,97%	57	5,29%	85	7,89%	32	2,97%	1077	100%
TOTAL SARTHE	2750	58,90%	331	7,09%	99	2,12%	38	0,81%	91	1,95%	1351	28,94%	228	4,88%	254	5,44%	86	1,84%	4669	100%

**Tableau 69 : 3<sup>ème</sup> générale (GARÇONS)**  
**BASSIN DU MANS - Affectation à la rentrée 2003**

Établissement	TOTAL 2 <sup>de</sup> géné. & tech.		2 <sup>de</sup> générale et technologique						TOTAL 2 <sup>de</sup> pro. 1 <sup>ère</sup> année CAP		Redoublement	Apprentissage	Divers	TOTAL GÉNÉRAL						
			Options technologiques																	
			Initiation aux sciences de l'ingénieur	Informatique et systèmes de production	Écologie-agronomie- territoire-citoyenneté	Autre matière technologique														
ALLONNES Kennedy	31	52,54%	8	13,56%	3	5,08%		0,00%	1	1,69%	25	42,37%	2	3,39%	1	1,69%	0,00%	59	100%	
ALLONNES Le Marin	16	59,26%		0,00%		0,00%		0,00%		0,00%	8	29,63%	3	11,11%		0,00%	0,00%	27	100%	
ARNAGE Lefeuvre	28	59,57%	6	12,77%		0,00%		0,00%		0,00%	14	29,79%	2	4,26%	3	6,38%	0,00%	47	100%	
BALLON Cassin	9	42,86%		0,00%		0,00%		0,00%		0,00%	12	57,14%		0,00%		0,00%	0,00%	21	100%	
CHAMPAGNÉ Wright	13	38,24%	4	11,76%	1	2,94%		0,00%		0,00%	19	55,88%	1	2,94%	1	2,94%	0,00%	34	100%	
CHANGÉ Peletier	27	67,50%	12	30,00%	3	7,50%		0,00%	1	2,50%	8	20,00%	5	12,50%		0,00%	0,00%	40	100%	
COULAINES Cocteau	32	55,17%		0,00%		0,00%		0,00%		0,00%	21	36,21%	3	5,17%	1	1,72%	1	1,72%	58	100%
ÉCOMMOY Musset	31	54,39%	2	3,51%		0,00%		0,00%		0,00%	18	31,58%	4	7,02%	4	7,02%	0,00%	57	100%	
LA SUZE Trouvé Chauvel	22	55,00%	6	15,00%		0,00%		0,00%		0,00%	10	25,00%	1	2,50%	7	17,50%	0,00%	40	100%	
LE MANS Berthelot	55	72,37%	8	10,53%	4	5,26%		0,00%	1	1,32%	12	15,79%	3	3,00%	6	6,00%	0,00%	76	100%	
LE MANS Camus	29	61,70%	6	12,77%	2	4,26%		0,00%	2	4,26%	13	27,66%	3	6,38%	1	2,13%	1	2,13%	47	100%
LE MANS Fournier	16	45,71%	3	8,57%	2	5,71%		0,00%		0,00%	16	45,71%	2	5,71%	1	2,86%	0,00%	35	100%	
LE MANS Frank	9	42,86%	2	9,52%		0,00%		0,00%		0,00%	7	33,33%	3	14,29%	1	4,76%	1	4,76%	21	100%
LE MANS La Madeleine	23	60,53%	5	13,16%	3	7,89%		0,00%		0,00%	7	18,42%	5	13,16%	3	7,89%	0,00%	38	100%	
LE MANS Le Plateau	18	47,37%	6	15,79%	1	2,63%		0,00%		0,00%	11	28,95%	6	15,79%	1	2,63%	2	5,26%	38	100%
LE MANS Le Ronceray	11	42,31%	3	11,54%		0,00%		0,00%	8	30,77%	12	46,15%	1	3,85%	2	7,69%	0,00%	26	100%	
LE MANS L'Épine	33	64,71%	15	29,41%	1	1,96%		0,00%	1	1,96%	11	21,57%	3	5,88%	4	7,84%	0,00%	51	100%	
LE MANS Les Sources	20	51,28%	2	5,13%	3	7,69%	2	5,13%		0,00%	18	46,15%		0,00%	1	2,56%	0,00%	39	100%	
LE MANS Maroc	21	56,76%	5	13,51%	1	2,70%		0,00%		0,00%	14	37,84%	1	2,70%	1	2,70%	0,00%	37	100%	
LE MANS Paré	34	75,56%	5	11,11%	3	6,67%		0,00%	3	6,67%	6	13,33%	5	11,11%		0,00%	0,00%	45	100%	
LE MANS Val d'Huisne	8	38,10%		0,00%		0,00%		0,00%		0,00%	11	52,38%	2	9,52%		0,00%	0,00%	21	100%	
LE MANS Vauguyon	8	50,00%		0,00%		0,00%		0,00%	1	6,25%	6	37,50%	1	6,25%	1	6,25%	0,00%	16	100%	
LE MANS Vercel	21	61,76%	3	8,82%	3	8,82%		0,00%		0,00%	7	20,59%	6	17,65%		0,00%	0,00%	34	100%	
LE MANS Vieux Colombier	33	67,35%		0,00%		0,00%		0,00%		0,00%	7	14,29%	5	10,20%	3	6,12%	1	2,04%	49	100%
LE MANS Villaret	36	69,23%	3	5,77%		0,00%		0,00%		0,00%	10	19,23%	4	7,69%	1	1,92%	1	1,92%	52	100%
MULSANNE Bollée	18	51,43%	2	5,71%		0,00%		0,00%		0,00%	11	31,43%	1	2,86%	3	8,57%	2	5,71%	35	100%
PARIGNÉ Cordelet	32	66,67%	17	35,42%	10	20,83%		0,00%		0,00%	16	33,33%		0,00%		0,00%	0,00%	48	100%	
SAINTE JAMME Rostand	18	47,37%	3	7,89%	1	2,63%		0,00%		0,00%	10	26,32%	1	2,63%	8	21,05%	1	2,63%	38	100%
YVRÉ L'ÉVÊQUE Pasteur	23	65,71%	5	14,29%		0,00%		0,00%	5	14,29%	9	25,71%	1	2,86%	2	5,71%	0,00%	35	100%	
<b>TOTAL BASSIN DU MANS</b>	<b>675</b>	<b>57,99%</b>	<b>131</b>	<b>11,25%</b>	<b>41</b>	<b>3,52%</b>	<b>2</b>	<b>0,17%</b>	<b>23</b>	<b>1,98%</b>	<b>349</b>	<b>29,98%</b>	<b>74</b>	<b>6,36%</b>	<b>56</b>	<b>4,81%</b>	<b>10</b>	<b>0,86%</b>	<b>1164</b>	<b>100%</b>

**Tableau 70 : 3<sup>ème</sup> générale (FILLES)**  
**BASSIN DU MANS - Affectation à la rentrée 2003**

Établissement	TOTAL 2 <sup>de</sup> géné. & tech.		2 <sup>de</sup> générale et technologique				TOTAL 2 <sup>de</sup> pro. 1 <sup>ère</sup> année CAP		Redoublement	Apprentissage	Divers	TOTAL GÉNÉRAL								
			Options technologiques																	
			Initiation aux sciences de l'ingénieur	Informatique et systèmes de production	Écologie-agronomie- territoire-citoyenneté	Autre matière technologique														
ALLONNES Kennedy	25	50,00%	0,00%	2	4,00%	1	2,00%	5	10,00%	20	40,00%	3	6,00%	2	4,00%	0,00%	50	100%		
ALLONNES Le Marin	18	43,90%	0,00%		0,00%		0,00%		0,00%	19	46,34%	3	7,32%	1	2,44%	0,00%	41	100%		
ARNAGE Lefeuvre	30	55,56%	2	3,70%	0,00%	0,00%	0,00%	0,00%	0,00%	20	37,04%	2	3,70%	2	3,70%	0,00%	54	100%		
BALLON Cassin	24	63,16%		0,00%	0,00%	0,00%	0,00%		0,00%	12	31,58%	2	5,26%		0,00%	0,00%	38	100%		
CHAMPAGNÉ Wright	18	50,00%	1	2,78%	0,00%	0,00%	1	2,78%	0,00%	14	38,89%	2	5,56%	2	5,56%	0,00%	36	100%		
CHANGÉ Peletier	18	52,94%	1	2,94%	0,00%	0,00%	0,00%	0,00%	0,00%	11	32,35%	5	5,00%		0,00%	0,00%	34	100%		
COULAINES Cocteau	67	78,82%		0,00%	0,00%	0,00%	0,00%		0,00%	14	16,47%	2	2,35%	1	1,18%	1	1,18%	85	100%	
ÉCOMMOY Musset	27	48,21%		0,00%	0,00%	0,00%	0,00%		0,00%	21	37,50%	4	7,14%	1	1,79%	3	5,36%	56	100%	
LA SUZE Trouvé Chauvel	50	73,53%	1	1,47%	0,00%	0,00%	1	1,47%	6	8,82%	11	16,18%		0,00%	6	8,82%	1	1,47%	68	100%
LE MANS Berthelot	83	77,57%	1	0,93%	0,00%	0,00%	0,00%	0,00%	0,00%	17	15,89%	4	3,74%	3	2,80%	0,00%	107	100%		
LE MANS Camus	45	76,27%		0,00%	0,00%	0,00%	0,00%	1	1,69%	9	15,25%	3	5,08%	1	1,69%	1	1,69%	59	100%	
LE MANS Fournier	23	54,76%	1	2,38%	1	2,38%	0,00%	2	4,76%	17	40,48%	1	2,38%		0,00%	1	2,38%	42	100%	
LE MANS Frank	1	20,00%		0,00%	0,00%	0,00%	0,00%		0,00%	3	60,00%	1	20,00%		0,00%	0,00%	5	100%		
LE MANS La Madeleine	26	68,42%		0,00%	0,00%	0,00%	1	2,63%	0,00%	6	15,79%	1	2,63%	5	13,16%	0,00%	38	100%		
LE MANS Le Plateau	22	66,67%	2	6,06%	0,00%	0,00%	2	6,06%	2	6,06%	9	27,27%	2	6,06%		0,00%	0,00%	33	100%	
LE MANS Le Ronceray	6	42,86%		0,00%	2	14,29%	0,00%	4	28,57%	6	42,86%	1	7,14%		0,00%	1	7,14%	14	100%	
LE MANS L'Épine	39	65,00%	1	1,67%	0,00%	0,00%	0,00%	0,00%	0,00%	21	35,00%		0,00%		0,00%	0,00%	60	100%		
LE MANS Les Sources	21	52,50%		0,00%	0,00%	0,00%	0,00%	0,00%	0,00%	10	25,00%	6	15,00%	3	7,50%	0,00%	40	100%		
LE MANS Maroc	28	63,64%		0,00%	0,00%	0,00%	0,00%	0,00%	0,00%	15	34,09%	1	2,27%		0,00%	0,00%	44	100%		
LE MANS Paré	57	75,00%		0,00%	0,00%	0,00%	1	1,32%	1	1,32%	14	18,42%	5	6,58%		0,00%	0,00%	76	100%	
LE MANS Val d'Huisne	8	28,57%		0,00%	0,00%	0,00%	0,00%	0,00%	0,00%	19	67,86%	1	3,57%		0,00%	0,00%	28	100%		
LE MANS Vauguyon	11	57,89%		0,00%	0,00%	0,00%	0,00%	1	5,26%	6	31,58%	1	5,26%	1	5,26%	0,00%	19	100%		
LE MANS Vercel	63	90,00%		0,00%	0,00%	0,00%	0,00%	0,00%	0,00%	4	5,71%	3	4,29%		0,00%	0,00%	70	100%		
LE MANS Vieux Colombier	47	69,12%		0,00%	0,00%	0,00%	0,00%	0,00%	0,00%	13	19,12%	4	5,88%	3	4,41%	1	1,47%	68	100%	
LE MANS Villaret	42	84,00%		0,00%	0,00%	0,00%	0,00%	1	2,00%	3	6,00%	5	10,00%		0,00%	0,00%	50	100%		
MULSANNE Bollée	28	65,12%	1	2,33%	0,00%	0,00%	0,00%	0,00%	0,00%	13	30,23%		0,00%	1	2,33%	1	2,33%	43	100%	
PARIGNÉ Cordelet	37	55,22%	5	7,46%	0,00%	0,00%	0,00%	1	1,49%	27	40,30%		0,00%	3	4,48%	0,00%	67	100%		
SAINTE JAMME Rostand	32	60,38%		0,00%	0,00%	0,00%	0,00%	1	1,89%	14	26,42%	1	1,89%	2	3,77%	4	7,55%	53	100%	
YVRÉ L'ÉVÊQUE Pasteur	27	69,23%		0,00%	0,00%	0,00%	0,00%	0,00%	0,00%	9	23,08%	2	5,13%		0,00%	1	2,56%	39	100%	
<b>TOTAL BASSIN DU MANS</b>	<b>923</b>	<b>65,14%</b>	<b>16</b>	<b>1,13%</b>	<b>5</b>	<b>0,35%</b>	<b>7</b>	<b>0,49%</b>	<b>25</b>	<b>1,76%</b>	<b>377</b>	<b>26,61%</b>	<b>65</b>	<b>4,59%</b>	<b>37</b>	<b>2,61%</b>	<b>15</b>	<b>1,06%</b>	<b>1417</b>	<b>100%</b>

**Tableau 71 : 3<sup>ème</sup> générale (GARÇONS + FILLES)  
BASSIN DU MANS - Affectation à la rentrée 2003**

Établissement	TOTAL 2 <sup>de</sup> géné. & tech.		2 <sup>de</sup> générale et technologique						TOTAL 2 <sup>de</sup> pro. 1 <sup>ère</sup> année CAP		Redoublement	Apprentissage	Divers	TOTAL GÉNÉRAL						
			Options technologiques																	
			Initiation aux sciences de l'ingénieur	Informatique et systèmes de production	Écologie-agronomie- territoire-citoyenneté	Autre matière technologique														
ALLONNES Kennedy	56	51,38%	8	7,34%	5	4,59%	1	0,92%	6	5,50%	45	41,28%	5	4,59%	3	2,75%	0,00%	109	100%	
ALLONNES Le Marin	34	50,00%		0,00%		0,00%		0,00%		0,00%	27	39,71%	6	8,82%	1	1,47%	0,00%	68	100%	
ARNAGE Lefeuvre	58	57,43%	8	7,92%		0,00%		0,00%		0,00%	34	33,66%	4	3,96%	5	4,95%	0,00%	101	100%	
BALLON Cassin	33	55,93%		0,00%		0,00%		0,00%		0,00%	24	40,68%	2	3,39%		0,00%	0,00%	59	100%	
CHAMPAGNÉ Wright	31	44,29%	5	7,14%	1	1,43%	1	1,43%		0,00%	33	47,14%	3	4,29%	3	4,29%	0,00%	70	100%	
CHANGÉ Peletier	45	60,81%	13	17,57%	3	4,05%		0,00%	1	1,35%	19	25,68%	10	13,51%		0,00%	0,00%	74	100%	
COULAINES Cocteau	99	69,23%		0,00%		0,00%		0,00%		0,00%	35	24,48%	5	3,50%	2	1,40%	2	1,40%	143	100%
ÉCOMMOY Musset	58	51,33%	2	1,77%		0,00%		0,00%		0,00%	39	34,51%	8	7,08%	5	4,42%	3	2,65%	113	100%
LA SUZE Trouvé Chauvel	72	66,67%	7	6,48%		0,00%	1	0,93%	6	5,56%	21	19,44%	1	0,93%	13	12,04%	1	0,93%	108	100%
LE MANS Berthelot	138	75,41%	9	4,92%	4	2,19%		0,00%	1	0,55%	29	15,85%	7	3,83%	9	4,92%	0,00%	183	100%	
LE MANS Camus	74	69,81%	6	5,66%	2	1,89%		0,00%	3	2,83%	22	20,75%	6	5,66%	2	1,89%	2	1,89%	106	100%
LE MANS Fournier	39	50,65%	4	5,19%	3	3,90%		0,00%	2	2,60%	33	42,86%	3	3,90%	1	1,30%	1	1,30%	77	100%
LE MANS Frank	10	38,46%	2	7,69%		0,00%		0,00%		0,00%	10	38,46%	4	15,38%	1	3,85%	1	3,85%	26	100%
LE MANS La Madeleine	49	64,47%	5	6,58%	3	3,95%	1	1,32%		0,00%	13	17,11%	6	7,89%	8	10,53%	0,00%	76	100%	
LE MANS Le Plateau	40	56,34%	8	11,27%	1	1,41%	2	2,82%	2	2,82%	20	28,17%	8	11,27%	1	1,41%	2	2,82%	71	100%
LE MANS Le Ronceray	17	42,50%	3	7,50%	2	5,00%		0,00%	12	30,00%	18	45,00%	2	5,00%	2	5,00%	1	2,50%	40	100%
LE MANS L'Épine	72	64,86%	16	14,41%	1	0,90%		0,00%	1	0,90%	32	28,83%	3	2,70%	4	3,60%	0,00%	111	100%	
LE MANS Les Sources	41	51,90%	2	2,53%	3	3,80%	2	2,53%		0,00%	28	35,44%	6	7,59%	4	5,06%	0,00%	79	100%	
LE MANS Maroc	49	60,49%	5	6,17%	1	1,23%		0,00%		0,00%	29	35,80%	2	2,47%	1	1,23%	0,00%	81	100%	
LE MANS Paré	91	75,21%	5	4,13%	3	2,48%	1	0,83%	4	3,31%	20	16,53%	10	8,26%		0,00%	0,00%	121	100%	
LE MANS Val d'Huisne	16	32,65%		0,00%		0,00%		0,00%		0,00%	30	61,22%	3	6,12%		0,00%	0,00%	49	100%	
LE MANS Vauguyon	19	54,29%		0,00%		0,00%		0,00%	2	5,71%	12	34,29%	2	5,71%	2	5,71%	0,00%	35	100%	
LE MANS Vercel	84	80,77%	3	2,88%	3	2,88%		0,00%		0,00%	11	10,58%	9	8,65%		0,00%	0,00%	104	100%	
LE MANS Vieux Colombier	80	68,38%		0,00%		0,00%		0,00%		0,00%	20	17,09%	9	7,69%	6	5,13%	2	1,71%	117	100%
LE MANS Villaret	78	76,47%	3	2,94%		0,00%		0,00%	1	0,98%	13	12,75%	9	8,82%	1	0,98%	1	0,98%	102	100%
MULSANNE Bollée	46	58,97%	3	3,85%		0,00%		0,00%		0,00%	24	30,77%	1	1,28%	4	5,13%	3	3,85%	78	100%
PARIGNÉ Cordelet	69	60,00%	22	19,13%	10	8,70%		0,00%	1	0,87%	43	37,39%		0,00%	3	2,61%	0,00%	115	100%	
SAINTE JAMME Rostand	50	54,95%	3	3,30%	1	1,10%		0,00%	1	1,10%	24	26,37%	2	2,20%	10	10,99%	5	5,49%	91	100%
YVRÉ L'ÉVÊQUE Pasteur	50	67,57%	5	6,76%		0,00%		0,00%	5	6,76%	18	24,32%	3	4,05%	2	2,70%	1	1,35%	74	100%
<b>TOTAL BASSIN DU MANS</b>	<b>1598</b>	<b>61,91%</b>	<b>147</b>	<b>5,70%</b>	<b>46</b>	<b>1,78%</b>	<b>9</b>	<b>0,35%</b>	<b>48</b>	<b>1,86%</b>	<b>726</b>	<b>28,13%</b>	<b>139</b>	<b>5,39%</b>	<b>93</b>	<b>3,60%</b>	<b>25</b>	<b>0,97%</b>	<b>2581</b>	<b>100%</b>



**Tableau 72 : 3<sup>ème</sup> générale (GARCONS)**  
**BASSIN SARTHE NORD - Affectation à la rentrée 2003**

Établissement	TOTAL 2 <sup>de</sup> géné. & tech.		2 <sup>de</sup> générale et technologique					TOTAL 2 <sup>de</sup> pro. 1 <sup>ère</sup> année CAP		Redoublement	Apprentissage	Divers	TOTAL GÉNÉRAL							
			Options technologiques																	
			Initiation aux sciences de l'ingénieur	Informatique et systèmes de production	Écologie-agronomie- territoire-citoyenneté	Autre matière technologique														
ANCINNES Normandie Maine	14	53,85%	3	11,54%	0,00%	0,00%	0,00%	11	42,31%	0,00%	1	3,85%	0,00%	26	100%					
BEAUMONT Le Joncheray	12	60,00%	1	5,00%	0,00%	1	5,00%	0,00%	7	35,00%	0,00%	1	5,00%	0,00%	20	100%				
BESSÉ Courtanvaux	8	36,36%	6	27,27%	0,00%	2	9,09%	0,00%	7	31,82%	1	4,55%	5	22,73%	1	4,55%	22	100%		
BONNÉTABLE La Foresterie	15	48,39%	5	16,13%	1	3,23%	1	3,23%	0,00%	11	35,48%	1	3,23%	4	12,90%	0,00%	31	100%		
BOULOIRE G. Apollinaire	16	59,26%	8	29,63%	0,00%	2	7,41%	0,00%	5	18,52%	0,00%	3	11,11%	3	11,11%	27	100%			
CONNERRÉ F. Grudé	34	51,52%	15	22,73%	0,00%	1	1,52%	0,00%	21	31,82%	2	3,03%	6	9,09%	3	4,55%	66	100%		
FRESNAY L. Delibes	10	38,46%	4	15,38%	0,00%	1	3,85%	0,00%	8	30,77%	0,00%	8	30,77%	0,00%	26	100%				
LA FERTÉ. Val d'Huisne	43	68,25%	24	38,10%	0,00%	2	3,17%	0,00%	19	30,16%	1	1,59%	0,00%	0,00%	63	100%				
MAMERS A. Mauboussin	30	60,00%	1	2,00%	14	28,00%	1	2,00%	0,00%	12	24,00%	2	4,00%	5	10,00%	1	2,00%	50	100%	
MAROLLES J. Moulin	15	53,57%	2	7,14%	0,00%	0,00%	0,00%	0,00%	11	39,29%	1	3,57%	1	3,57%	0,00%	28	100%			
MOULINS Les Alpes Mancelles	21	58,33%	8	22,22%	0,00%	0,00%	0,00%	0,00%	10	27,78%	2	5,56%	3	8,33%	0,00%	36	100%			
SAINT-CALAIS J. Ferry	11	42,31%	7	26,92%	0,00%	0,00%	0,00%	1	3,85%	6	23,08%	0,00%	8	30,77%	1	3,85%	26	100%		
ST-COSME Véron de Forbonnais	10	50,00%	0,00%	0,00%	0,00%	0,00%	0,00%	0,00%	10	50,00%	0,00%	0,00%	0,00%	0,00%	20	100%				
VIBRAYE G. Goussault	6	27,27%	2	9,09%	2	9,09%	0,00%	0,00%	11	50,00%	1	4,55%	3	13,64%	1	4,55%	22	100%		
<b>TOTAL BASSIN SARTHE NORD</b>	<b>245</b>	<b>52,92%</b>	<b>86</b>	<b>18,57%</b>	<b>17</b>	<b>3,67%</b>	<b>11</b>	<b>2,38%</b>	<b>1</b>	<b>0,22%</b>	<b>149</b>	<b>32,18%</b>	<b>11</b>	<b>2,38%</b>	<b>48</b>	<b>10,37%</b>	<b>10</b>	<b>2,16%</b>	<b>463</b>	<b>100%</b>

**Tableau 73 : 3<sup>ème</sup> générale (FILLES)**  
**BASSIN SARTHE NORD - Affectation à la rentrée 2003**

Établissement	TOTAL 2 <sup>de</sup> géné. & tech.		2 <sup>de</sup> générale et technologique					TOTAL 2 <sup>de</sup> pro. 1 <sup>ère</sup> année CAP		Redoublement	Apprentissage	Divers	TOTAL GÉNÉRAL							
			Options technologiques																	
			Initiation aux sciences de l'ingénieur	Informatique et systèmes de production	Écologie-agronomie- territoire-citoyenneté	Autre matière technologique														
ANCINNES Normandie Maine	12	50,00%	0,00%	2	8,33%	1	4,17%	1	4,17%	11	45,83%	0,00%	1	4,17%	0,00%	24	100%			
BEAUMONT Le Joncheray	9	50,00%	0,00%	0,00%	0,00%	0,00%	0,00%	0,00%	9	50,00%	0,00%	0,00%	0,00%	0,00%	18	100%				
BESSÉ Courtanvaux	14	70,00%	2	10,00%	4	20,00%	0,00%	8	40,00%	6	30,00%	0,00%	0,00%	0,00%	20	100%				
BONNÉTABLE La Foresterie	36	67,92%	3	5,66%	0,00%	1	1,89%	2	3,77%	9	16,98%	3	5,66%	2	3,77%	53	100%			
BOULOIRE G. Apollinaire	18	41,86%	1	2,33%	0,00%	0,00%	0,00%	0,00%	11	25,58%	2	4,65%	6	13,95%	6	13,95%	43	100%		
CONNERRÉ F. Grudé	32	52,46%	0,00%	0,00%	1	1,64%	0,00%	0,00%	22	36,07%	1	1,64%	3	4,92%	3	4,92%	61	100%		
FRESNAY L. Delibes	17	60,71%	0,00%	0,00%	0,00%	1	3,57%	1	3,57%	8	28,57%	3	10,71%	0,00%	0,00%	28	100%			
LA FERTÉ. Val d'Huisne	41	62,12%	4	6,06%	0,00%	1	1,52%	0,00%	15	22,73%	5	7,58%	3	4,55%	2	3,03%	66	100%		
MAMERS A. Mauboussin	58	78,38%	1	1,35%	15	20,27%	0,00%	2	2,70%	7	9,46%	5	6,76%	2	2,70%	2	2,70%	74	100%	
MAROLLES J. Moulin	14	42,42%	0,00%	0,00%	0,00%	0,00%	0,00%	0,00%	16	48,48%	0,00%	3	9,09%	0,00%	0,00%	33	100%			
MOULINS Les Alpes Mancelles	19	61,29%	0,00%	0,00%	0,00%	1	3,23%	0,00%	11	35,48%	0,00%	0,00%	1	3,23%	31	100%				
SAINT-CALAIS J. Ferry	17	54,84%	0,00%	0,00%	0,00%	0,00%	0,00%	0,00%	10	32,26%	0,00%	3	9,68%	1	3,23%	31	100%			
ST-COSME Véron de Forbonnais	9	42,86%	0,00%	0,00%	0,00%	0,00%	0,00%	0,00%	9	42,86%	2	9,52%	0,00%	1	4,76%	21	100%			
VIBRAYE G. Goussault	20	44,44%	0,00%	0,00%	0,00%	0,00%	2	4,44%	20	44,44%	0,00%	4	8,89%	1	2,22%	45	100%			
<b>TOTAL BASSIN SARTHE NORD</b>	<b>316</b>	<b>57,66%</b>	<b>11</b>	<b>2,01%</b>	<b>21</b>	<b>3,83%</b>	<b>6</b>	<b>1,09%</b>	<b>16</b>	<b>2,92%</b>	<b>164</b>	<b>29,93%</b>	<b>21</b>	<b>3,83%</b>	<b>28</b>	<b>5,11%</b>	<b>19</b>	<b>3,47%</b>	<b>548</b>	<b>100%</b>

**Tableau 74 : 3<sup>ème</sup> générale (GARÇONS + FILLES)  
BASSIN SARTHE NORD - Affectation à la rentrée 2003**

Établissement	TOTAL 2 <sup>de</sup> géné. & tech.		2 <sup>de</sup> générale et technologique							TOTAL 2 <sup>de</sup> pro. 1 <sup>ère</sup> année CAP		Redoublement	Apprentissage	Divers	TOTAL GÉNÉRAL							
			Options technologiques				Ecologie-agronomie- territoire-citoyenneté	Autre matière technologique														
			Initiation aux sciences de l'ingénieur	Informatique et systèmes de production																		
ANCINNES <i>Normandie Maine</i>	26	52,00%	3	6,00%	2	4,00%	1	2,00%	1	2,00%	22	44,00%	0,00%	2	4,00%	0,00%	50	100%				
BEAUMONT <i>Le Joncheray</i>	21	55,26%	1	2,63%		0,00%	1	2,63%		0,00%	16	42,11%	0,00%	1	2,63%	0,00%	38	100%				
BESSÉ <i>Courtanvaux</i>	22	52,38%	8	19,05%	4	9,52%	2	4,76%	8	19,05%	13	30,95%	1	2,38%	5	11,90%	1	2,38%	42	100%		
BONNÉTABLE <i>La Foresterie</i>	51	60,71%	8	9,52%	1	1,19%	2	2,38%	2	2,38%	20	23,81%	4	4,76%	7	8,33%	2	2,38%	84	100%		
BOULOIRE <i>G. Apollinaire</i>	34	48,57%	9	12,86%		0,00%	2	2,86%		0,00%	16	22,86%	2	2,86%	9	12,86%	9	12,86%	70	100%		
CONNERRÉ <i>F. Grudé</i>	66	51,97%	15	11,81%		0,00%	2	1,57%		0,00%	43	33,86%	3	2,36%	9	7,09%	6	4,72%	127	100%		
FRESNAY <i>L. Delibes</i>	27	50,00%	4	7,41%		0,00%	2	3,70%	1	1,85%	16	29,63%	3	5,56%	8	14,81%		0,00%	54	100%		
LA FERTÉ. <i>Val d'Huisne</i>	84	65,12%	28	21,71%		0,00%	3	2,33%		0,00%	34	26,36%	6	4,65%	3	2,33%	2	1,55%	129	100%		
MAMERS <i>A. Mauboussin</i>	88	70,97%	2	1,61%	29	23,39%	1	0,81%	2	1,61%	19	15,32%	7	5,65%	7	5,65%	3	2,42%	124	100%		
MAROLLES <i>J. Moulin</i>	29	47,54%	2	3,28%		0,00%		0,00%		0,00%	27	44,26%	1	1,64%	4	6,56%		0,00%	61	100%		
MOULINS <i>Les Alpes Mancelles</i>	40	59,70%	8	11,94%		0,00%	1	1,49%		0,00%	21	31,34%	2	2,99%	3	4,48%	1	1,49%	67	100%		
SAINT-CALAIS <i>J. Ferry</i>	28	49,12%	7	12,28%		0,00%		0,00%	1	1,75%	16	28,07%	0,00%	11	19,30%	2	3,51%		0,00%	57	100%	
ST-COSME <i>Véron de Forbonnais</i>	19	46,34%		0,00%		0,00%		0,00%		0,00%	19	46,34%	2	4,88%		0,00%	1	2,44%		0,00%	41	100%
VIBRAYE <i>G. Goussault</i>	26	38,81%	2	2,99%	2	2,99%		0,00%	2	2,99%	31	46,27%	1	1,49%	7	10,45%	2	2,99%		0,00%	67	100%
<b>TOTAL BASSIN SARTHE NORD</b>	<b>561</b>	<b>55,49%</b>	<b>97</b>	<b>9,59%</b>	<b>38</b>	<b>3,76%</b>	<b>17</b>	<b>1,68%</b>	<b>17</b>	<b>1,68%</b>	<b>313</b>	<b>30,96%</b>	<b>32</b>	<b>3,17%</b>	<b>76</b>	<b>7,52%</b>	<b>29</b>	<b>2,87%</b>	<b>1011</b>	<b>100%</b>		

**Tableau 75 : 3<sup>ème</sup> générale (GARÇONS)**  
**BASSIN SARTHE SUD - Affectation à la rentrée 2003**

Établissement	TOTAL 2 <sup>de</sup> géné. & tech.		2 <sup>de</sup> générale et technologique				TOTAL 2 <sup>de</sup> pro. 1 <sup>ère</sup> année CAP		Redoublement	Apprentissage	Divers	TOTAL GÉNÉRAL								
			Options technologiques																	
			Initiation aux sciences de l'ingénieur	Informatique et systèmes de production	Écologie-agronomie- territoire-citoyenneté	Autre matière technologique														
CÉRANS <i>Belon</i>	11	61,11%	0,00%	1	5,56%	0,00%	0,00%	5	27,78%	0,00%	2	11,11%	0,00%	18	100%					
LA CHARTRE <i>Ronsard</i>	9	40,91%	4	18,18%	0,00%	0,00%	0,00%	6	27,27%	2	9,09%	4	18,18%	1	4,55%	22	100%			
CHÂTEAU DU LOIR <i>Bercé</i>	24	58,54%	2	4,88%	2	4,88%	1	2,44%	0,00%	12	29,27%	1	2,44%	4	9,76%	0,00%	41	100%		
CONLIE <i>Pioger</i>	16	50,00%	0,00%	0,00%	0,00%	0,00%	0,00%	9	28,13%	2	6,25%	2	6,25%	3	9,38%	32	100%			
LA FLÈCHE <i>Petit Versailles</i>	29	67,44%	10	23,26%	0,00%	0,00%	2	4,65%	0,00%	5	11,63%	1	2,33%	8	18,60%	0,00%	43	100%		
LA FLÈCHE <i>Vieux Chêne</i>	26	55,32%	9	19,15%	0,00%	0,00%	0,00%	14	29,79%	2	4,26%	3	6,38%	2	4,26%	47	100%			
LE GRAND LUCÉ <i>Chevallier</i>	6	33,33%	0,00%	0,00%	0,00%	0,00%	2	11,11%	0,00%	8	44,44%	0,00%	3	16,67%	1	5,56%	18	100%		
LE LUDE <i>Quatre Vents</i>	8	36,36%	6	27,27%	0,00%	0,00%	2	9,09%	0,00%	7	31,82%	1	4,55%	5	22,73%	1	4,55%	22	100%	
LOUÉ <i>Bellevue</i>	18	54,55%	5	15,15%	0,00%	0,00%	2	6,06%	0,00%	11	33,33%	1	3,03%	2	6,06%	1	3,03%	33	100%	
MALICORNE <i>Pagnol</i>	15	55,56%	5	18,52%	0,00%	0,00%	0,00%	8	29,63%	2	7,41%	2	7,41%	0,00%	0,00%	27	100%			
MAYET <i>Bouteloup</i>	13	52,00%	3	12,00%	0,00%	0,00%	0,00%	5	20,00%	1	4,00%	6	24,00%	0,00%	0,00%	25	100%			
PONTVALLAIN <i>Prévert</i>	7	35,00%	5	25,00%	0,00%	0,00%	0,00%	10	50,00%	1	5,00%	2	10,00%	0,00%	0,00%	20	100%			
SABLÉ <i>Anjou</i>	15	34,88%	6	13,95%	0,00%	0,00%	0,00%	22	51,16%	3	6,98%	3	6,98%	0,00%	0,00%	43	100%			
SABLÉ <i>Reverdy</i>	36	65,45%	12	21,82%	8	14,55%	2	3,64%	0,00%	15	27,27%	2	3,64%	2	3,64%	0,00%	55	100%		
SILLÉ LE GUILLAUME <i>Scarron</i>	15	40,54%	2	5,41%	0,00%	0,00%	1	2,70%	14	37,84%	1	2,70%	6	16,22%	1	2,70%	37	100%		
<b>TOTAL BASSIN SARTHE SUD</b>	<b>248</b>	<b>51,35%</b>	<b>69</b>	<b>14,29%</b>	<b>11</b>	<b>2,28%</b>	<b>11</b>	<b>2,28%</b>	<b>2</b>	<b>0,41%</b>	<b>151</b>	<b>31,26%</b>	<b>20</b>	<b>4,14%</b>	<b>54</b>	<b>11,18%</b>	<b>10</b>	<b>2,07%</b>	<b>483</b>	<b>100%</b>

**Tableau 76 : 3<sup>ème</sup> générale (FILLES)**  
**BASSIN SARTHE SUD - Affectation à la rentrée 2003**

Établissement	TOTAL 2 <sup>de</sup> géné. & tech.		2 <sup>de</sup> générale et technologique				TOTAL 2 <sup>de</sup> pro. 1 <sup>ère</sup> année CAP		Redoublement	Apprentissage	Divers	TOTAL GÉNÉRAL								
			Options technologiques																	
			Initiation aux sciences de l'ingénieur	Informatique et systèmes de production	Écologie-agronomie- territoire-citoyenneté	Autre matière technologique														
CÉRANS <i>Belon</i>	6	31,58%	0,00%	0,00%	0,00%	0,00%	7	36,84%	2	10,53%	4	21,05%	0,00%	19	100%					
LA CHARTRE <i>Ronsard</i>	11	52,38%	0,00%	0,00%	0,00%	0,00%	1	4,76%	6	28,57%	1	4,76%	2	9,52%	21	100%				
CHÂTEAU DU LOIR <i>Bercé</i>	34	62,96%	0,00%	0,00%	0,00%	0,00%	5	9,26%	18	33,33%	0,00%	2	3,70%	0,00%	54	100%				
CONLIE <i>Pioger</i>	28	82,35%	0,00%	0,00%	0,00%	0,00%	4	11,76%	1	2,94%	0,00%	1	2,94%	34	100%					
LA FLÈCHE <i>Petit Versailles</i>	16	45,71%	0,00%	0,00%	0,00%	0,00%	1	2,86%	6	17,14%	8	22,86%	2	5,71%	3	8,57%	35	100%		
LA FLÈCHE <i>Vieux Chêne</i>	35	70,00%	3	6,00%	0,00%	0,00%	1	2,00%	4	8,00%	5	10,00%	4	8,00%	2	4,00%	50	100%		
LE GRAND LUCÉ <i>Chevallier</i>	8	38,10%	0,00%	0,00%	0,00%	0,00%	9	42,86%	2	9,52%	0,00%	2	9,52%	21	100%					
LE LUDE <i>Quatre Vents</i>	14	70,00%	2	10,00%	4	20,00%	0,00%	8	40,00%	6	30,00%	0,00%	0,00%	0,00%	20	100%				
LOUÉ <i>Bellevue</i>	29	54,72%	1	1,89%	0,00%	0,00%	0,00%	15	28,30%	1	1,89%	1	1,89%	7	13,21%	53	100%			
MALICORNE <i>Pagnol</i>	23	44,23%	1	1,92%	0,00%	0,00%	0,00%	1	1,92%	22	42,31%	5	9,62%	2	3,85%	0,00%	52	100%		
MAYET <i>Bouteloup</i>	21	67,74%	0,00%	0,00%	0,00%	0,00%	1	3,23%	7	22,58%	1	3,23%	2	6,45%	0,00%	31	100%			
PONTVALLAIN <i>Prévert</i>	20	66,67%	0,00%	0,00%	0,00%	0,00%	1	3,33%	7	23,33%	1	3,33%	2	6,67%	0,00%	30	100%			
SABLÉ <i>Anjou</i>	40	53,33%	6	8,00%	0,00%	0,00%	0,00%	26	34,67%	5	6,67%	2	2,67%	2	2,67%	75	100%			
SABLÉ <i>Reverdy</i>	44	64,71%	5	7,35%	0,00%	0,00%	0,00%	4	5,88%	18	26,47%	2	2,94%	2	2,94%	2	2,94%	68	100%	
SILLÉ LE GUILLAUME <i>Scarron</i>	14	45,16%	0,00%	0,00%	0,00%	0,00%	2	6,45%	6	19,35%	3	9,68%	7	22,58%	1	3,23%	31	100%		
<b>TOTAL BASSIN SARTHE SUD</b>	<b>343</b>	<b>57,74%</b>	<b>18</b>	<b>3,03%</b>	<b>4</b>	<b>0,67%</b>	<b>1</b>	<b>0,17%</b>	<b>24</b>	<b>4,04%</b>	<b>161</b>	<b>27,10%</b>	<b>37</b>	<b>6,23%</b>	<b>31</b>	<b>5,22%</b>	<b>22</b>	<b>3,70%</b>	<b>594</b>	<b>100%</b>

**Tableau 77 : 3<sup>ème</sup> générale (GARÇONS + FILLES)  
BASSIN SARTHE SUD - Affectation à la rentrée 2003**

Établissement	TOTAL 2 <sup>de</sup> géné. & tech.		2 <sup>de</sup> générale et technologique				TOTAL 2 <sup>de</sup> pro. 1 <sup>ère</sup> année CAP		Redoublement	Apprentissage	Divers	TOTAL GÉNÉRAL								
			Options technologiques																	
			Initiation aux sciences de l'ingénieur	Informatique et systèmes de production	Écologie-agronomie- territoire-citoyenneté	Autre matière technologique														
CÉRANS <i>Belon</i>	17	45,95%	0,00%	1	2,70%	0,00%	0,00%	12	32,43%	2	5,41%	6	16,22%	0,00%	37	100%				
LA CHARTRE <i>Ronsard</i>	20	46,51%	4	9,30%	0,00%	0,00%	1	2,33%	12	27,91%	3	6,98%	5	11,63%	3	6,98%	43	100%		
CHÂTEAU DU LOIR <i>Bercé</i>	58	61,05%	2	2,11%	2	2,11%	1	1,05%	5	5,26%	30	31,58%	1	1,05%	6	6,32%	0,00%	95	100%	
CONLIE <i>Pioger</i>	44	66,67%	0,00%	0,00%	0,00%	0,00%	0,00%	13	19,70%	3	4,55%	2	3,03%	4	6,06%	66	100%			
LA FLÈCHE <i>Petit Versailles</i>	45	57,69%	10	12,82%	0,00%	0,00%	2	2,56%	1	1,28%	11	14,10%	9	11,54%	10	12,82%	3	3,85%	78	100%
LA FLÈCHE <i>Vieux Chêne</i>	61	62,89%	12	12,37%	0,00%	0,00%	0,00%	1	1,03%	18	18,56%	7	7,22%	7	7,22%	4	4,12%	97	100%	
LE GRAND LUCÉ <i>Chevallier</i>	14	35,90%	0,00%	0,00%	0,00%	0,00%	0,00%	2	5,13%	17	43,59%	2	5,13%	3	7,69%	3	7,69%	39	100%	
LE LUDE <i>Quatre Vents</i>	22	52,38%	8	19,05%	4	9,52%	2	4,76%	8	19,05%	13	30,95%	1	2,38%	5	11,90%	1	2,38%	42	100%
LOUÉ <i>Bellevue</i>	47	54,65%	6	6,98%	0,00%	0,00%	0,00%	2	2,33%	26	30,23%	2	2,33%	3	3,49%	8	9,30%	86	100%	
MALICORNE <i>Pagnol</i>	38	48,10%	6	7,59%	0,00%	0,00%	0,00%	1	1,27%	30	37,97%	7	8,86%	4	5,06%	0,00%	79	100%		
MAYET <i>Bouteloup</i>	34	60,71%	3	5,36%	0,00%	0,00%	0,00%	2	3,57%	12	21,43%	2	3,57%	8	14,29%	0,00%	56	100%		
PONTVALLAIN <i>Prévert</i>	27	54,00%	5	10,00%	0,00%	0,00%	0,00%	1	2,00%	17	34,00%	2	4,00%	4	8,00%	0,00%	50	100%		
SABLÉ <i>Anjou</i>	55	46,61%	12	10,17%	0,00%	0,00%	0,00%	48	40,68%	8	6,78%	5	4,24%	2	1,69%	118	100%			
SABLÉ <i>Reverdy</i>	80	65,04%	17	13,82%	8	6,50%	2	1,63%	4	3,25%	33	26,83%	4	3,25%	4	3,25%	2	1,63%	123	100%
SILLÉ LE GUILLAUME <i>Scarron</i>	29	42,65%	2	2,94%	0,00%	0,00%	0,00%	3	4,41%	20	29,41%	4	5,88%	13	19,12%	2	2,94%	68	100%	
<b>TOTAL BASSIN SARTHE SUD</b>	<b>591</b>	<b>54,87%</b>	<b>87</b>	<b>8,08%</b>	<b>15</b>	<b>1,39%</b>	<b>12</b>	<b>1,11%</b>	<b>26</b>	<b>2,41%</b>	<b>312</b>	<b>28,97%</b>	<b>57</b>	<b>5,29%</b>	<b>85</b>	<b>7,89%</b>	<b>32</b>	<b>2,97%</b>	<b>1077</b>	<b>100%</b>

**APRÈS LA CLASSE RELAIS**

**Tableau 78 : CLASSE RELAIS (GARÇONS + FILLES)**  
**Situation à la rentrée 2003 - Sarthe Enseignement public**

Établissement	5 <sup>ème</sup>	4 <sup>ème</sup> générale ou technologique	3 <sup>ème</sup> générale, d'insertion, préparatoire à la voie professionnelle	Pré-apprentissage	2 <sup>de</sup> prof	Établissement spécialisé	Divers	TOTAL
Collège Maroc-Huchepie	1 6,25%	4 25,00%	2 12,50%	2 12,50%	0,00%	1 6,25%	6 37,50%	16 100%
Rentrée scolaire 2002	1 7,69%	5 38,46%	2 15,38%	3 23,08%	0,00%	0,00%	2 15,38%	13 100%
Rentrée scolaire 2001	2 11,11%	3 16,67%	2 11,11%	2 11,11%	1 12,50%		8 44,44%	18 94%
Rentrée scolaire 2000	1 9,09%		0,00%	0,00%	5 45,45%	3 27,27%	2 18,18%	11 100%
Rentrée scolaire 1999		2 11,76%	1 5,88%				14 82,35%	17 100%
Rentrée scolaire 1998		2 40,00%	1 20,00%			2 40,00%		5 100%
Rentrée scolaire 1997		3 18,75%		3 18,75%			10 62,50%	16 100%
Rentrée scolaire 1996	1 6,25%	4 25,00%	1 6,25%	3 18,75%		0,00%	7 43,75%	16 100%
Rentrée scolaire 1995	1 10,00%	1 10,00%				3 30,00%	5 50,00%	10 100%

(\*) **Détail de la colonne divers :**

renvoyé du LP Arnage	1	
formation par la PAIO	1	garçons : 13
redoublement 6ème	1	filles : 3
CAEI de la PJJ	1	
séjour de rupture	1	
formation par correspondance	1	

*Provenance des 16 élèves à l'entrée dans le dispositif :*

collège Le Plateau, Le Mans	2	collège Val d'Huisne Le Mans	1
collège Camus Le Mans	1	collège Villaret, Le Mans	1
LP C. Chappe Arnage	1	collège La Madeleine, Le Mans	2
collège Berthelot Le Mans	1	collège Le Ronceray, Le Mans	1
collège Scarron Sillé	2	collège J. Cocteau, Coulaines	1
collège Fournier Le Mans	2	collège J. Moulin, Marolles les Braults	1

**APRÈS LA S.E.G.P.A.  
APRÈS L'E.R.E.A.**

Tableau 79 : 6<sup>ème</sup> SEGPA - 6<sup>ème</sup> EREA  
(GARÇONS + FILLES)  
Affectation à la rentrée 2003

Établissement	Passage en 5 <sup>ème</sup>	Redoublement	Classe générale collège	Divers	TOTAL
ALLONNES Kennedy	14 100,00%	0,00%	0,00%	0,00%	14 100%
BALLON Cassin	12 100,00%	0,00%	0,00%	0,00%	12 100%
BOULOIRE Apollinaire	11 73,33%	0,00%	0,00%	4 26,67%	15 100%
CHANGÉ EREA	16 100,00%	0,00%	0,00%	0,00%	16 100%
CHÂTEAU Bercé	14 100,00%	0,00%	0,00%	0,00%	14 100%
CONLIE Pioger	16 100,00%	0,00%	0,00%	0,00%	16 100%
ÉCOMMOY Musset	9 100,00%	0,00%	0,00%	0,00%	9 100%
LA FERTÉ Val d'Huisne	16 100,00%	0,00%	0,00%	0,00%	16 100%
LA FLÈCHE Petit Versailles	16 100,00%	0,00%	0,00%	0,00%	16 100%
LE MANS La Madeleine	11 84,62%	0,00%	1 7,69%	1 7,69%	13 100%
LE MANS Maroc	16 100,00%	0,00%	0,00%	0,00%	16 100%
LE MANS Vauguyon	20 86,96%	0,00%	0,00%	3 13,04%	23 100%
LE MANS Villaret	21 95,45%	0,00%	0,00%	1 4,55%	22 100%
MAMERS Mauboussin	15 100,00%	0,00%	0,00%	0,00%	15 100%
PARIGNÉ Cordelet	8 100,00%	0,00%	0,00%	0,00%	8 100%
SABLÉ Anjou	11 84,62%	0,00%	0,00%	2 15,38%	13 100%
<b>TOTAL SARTHE</b>	<b>226 94,96%</b>	<b>0 0,00%</b>	<b>1 0,42%</b>	<b>11 4,62%</b>	<b>238 100%</b>

Tableau 80 : 5<sup>ème</sup> SEGPA - 5<sup>ème</sup> EREA  
(GARÇONS + FILLES)  
Affectation à la rentrée 2003

Établissement	Passage en 4 <sup>ème</sup>	Redoublement	Classe générale collège	Divers	TOTAL
ALLONNES Kennedy	14 87,50%	0,00%	0,00%	2 12,50%	16 100%
BALLON Cassin	14 87,50%	0,00%	0,00%	2 12,50%	16 100%
BOULOIRE Apollinaire	15 93,75%	0,00%	1 6,25%	0,00%	16 100%
CHANGÉ EREA	16 100,00%	0,00%	0,00%	0,00%	16 100%
CHÂTEAU Bercé	22 81,48%	0,00%	0,00%	5 18,52%	27 100%
CONLIE Pioger	8 100,00%	0,00%	0,00%	0,00%	8 100%
ÉCOMMOY Musset	9 100,00%	0,00%	0,00%	0,00%	9 100%
LA FERTÉ Val d'Huisne	14 93,33%	0,00%	0,00%	1 6,67%	15 100%
LA FLÈCHE Petit Versailles	16 100,00%	0,00%	0,00%	0,00%	16 100%
LE MANS La Madeleine	12 85,71%	0,00%	0,00%	2 14,29%	14 100%
LE MANS Maroc	15 93,75%	0,00%	0,00%	1 6,25%	16 100%
LE MANS Val d'Huisne	11 100,00%	0,00%	0,00%	0,00%	11 100%
LE MANS Vauguyon	25 89,29%	0,00%	0,00%	3 10,71%	28 100%
LE MANS Villaret	16 100,00%	0,00%	0,00%	0,00%	16 100%
MAMERS Mauboussin	15 93,75%	0,00%	0,00%	1 6,25%	16 100%
PARIGNÉ Cordelet	16 100,00%	0,00%	0,00%	0,00%	16 100%
SABLÉ Anjou	12 85,71%	0,00%	0,00%	2 14,29%	14 100%
<b>TOTAL SARTHE</b>	<b>250 92,59%</b>	<b>0 0,00%</b>	<b>1 0,37%</b>	<b>19 7,04%</b>	<b>270 100%</b>



Tableau 81 : 4<sup>ème</sup> SEGPA - 4<sup>ème</sup> EREA - (GARÇONS)  
Affectation à la rentrée 2003

Établissement	Passage en 3 <sup>ème</sup>	Redoublement	Classe générale collège	Divers	TOTAL
ALLONNES Kennedy	9 100,00%	0,00%	0,00%	0,00%	9 100%
BALLON Cassin	4 100,00%	0,00%	0,00%	0,00%	4 100%
BOULOIRE Apollinaire	8 100,00%	0,00%	0,00%	0,00%	8 100%
CHANGÉ EREA	21 100,00%	0,00%	0,00%	0,00%	21 100%
CHÂTEAU Bercé	5 62,50%	0,00%	0,00%	3 37,50%	8 100%
CONLIE Pioger	8 100,00%	0,00%	0,00%	0,00%	8 100%
ÉCOMMOY Musset	8 100,00%	0,00%	0,00%	0,00%	8 100%
LA FERTÉ Val d'Huisne	6 85,71%	0,00%	0,00%	1 14,29%	7 100%
LA FLÈCHE Petit Versailles	14 100,00%	0,00%	0,00%	0,00%	14 100%
LE MANS La Madeleine	7 63,64%	0,00%	0,00%	4 36,36%	11 100%
LE MANS Maroc	6 75,00%	0,00%	0,00%	2 25,00%	8 100%
LE MANS Vauguyon	13 92,86%	0,00%	0,00%	1 7,14%	14 100%
LE MANS Villaret	8 100,00%	0,00%	0,00%	0,00%	8 100%
MAMERS Mauboussin	2 40,00%	0,00%	0,00%	3 60,00%	5 100%
PARIGNÉ Cordelet	7 100,00%	0,00%	0,00%	0,00%	7 100%
SABLÉ Anjou	10 76,92%	0,00%	0,00%	3 23,08%	13 100%
<b>TOTAL SARTHE</b>	<b>136 88,89%</b>	<b>0 0,00%</b>	<b>0 0,00%</b>	<b>17 11,11%</b>	<b>153 100%</b>

Tableau 82 : 4<sup>ème</sup> SEGPA - 4<sup>ème</sup> EREA - (FILLES)  
Affectation à la rentrée 2003

Établissement	Passage en 3 <sup>ème</sup>	Redoublement	Classe générale collège	Divers	TOTAL
ALLONNES Kennedy	14 77,78%	0,00%	0,00%	4 22,22%	18 100%
BALLON Cassin	7 100,00%	0,00%	0,00%	0,00%	7 100%
BOULOIRE Apollinaire	6 100,00%	0,00%	0,00%	0,00%	6 100%
CHANGÉ EREA					0
CHÂTEAU DU LOIR Bercé	6 100,00%	0,00%	0,00%	0,00%	6 100%
CONLIE Pioger	3 100,00%	0,00%	0,00%	0,00%	3 100%
ÉCOMMOY Musset	7 100,00%	0,00%	0,00%	0,00%	7 100%
LA FERTÉ Val d'Huisne	6 66,67%	0,00%	0,00%	3 33,33%	9 100%
LA FLÈCHE Petit Versailles	14 100,00%	0,00%	0,00%	0,00%	14 100%
LE MANS La Madeleine	5 71,43%	0,00%	0,00%	2 28,57%	7 100%
LE MANS Maroc	7 87,50%	0,00%	0,00%	1 12,50%	8 100%
LE MANS Vauguyon	9 90,00%	0,00%	0,00%	1 10,00%	10 100%
LE MANS Villaret	7 100,00%	0,00%	0,00%	0,00%	7 100%
MAMERS Mauboussin	8 88,89%	0,00%	0,00%	1 11,11%	9 100%
PARIGNÉ Cordelet	4 100,00%	0,00%	0,00%	0,00%	4 100%
SABLÉ Anjou	12 75,00%	0,00%	0,00%	4 25,00%	16 100%
<b>TOTAL SARTHE</b>	<b>115 87,79%</b>	<b>0 0,00%</b>	<b>0 0,00%</b>	<b>16 12,21%</b>	<b>131 100%</b>

**Tableau 83 : 4<sup>ème</sup> SEGPA - 4<sup>ème</sup> EREA - (GARÇONS + FILLES)  
Affectation à la rentrée 2003**

Établissement	Passage en 3 <sup>ème</sup>	Redoublement	Classe générale collège	Divers	TOTAL
ALLONNES <i>Kennedy</i>	23 85,19%	0,00%	0,00%	4 14,81%	27 100%
BALLON <i>Cassin</i>	11 100,00%	0,00%	0,00%	0,00%	11 100%
BOULOIRE <i>Apollinaire</i>	14 100,00%	0,00%	0,00%	0,00%	14 100%
CHANGÉ <i>EREA</i>	21 100,00%	0,00%	0,00%	0,00%	21 100%
CHÂTEAU <i>Bercé</i>	11 78,57%	0,00%	0,00%	3 21,43%	14 100%
CONLIE <i>Pioger</i>	11 100,00%	0,00%	0,00%	0,00%	11 100%
ÉCOMMOY <i>Musset</i>	15 100,00%	0,00%	0,00%	0,00%	15 100%
LA FERTÉ <i>Val d'Huisne</i>	12 75,00%	0,00%	0,00%	4 25,00%	16 100%
LA FLÈCHE <i>Petit Versailles</i>	28 100,00%	0,00%	0,00%	0,00%	28 100%
LE MANS <i>Madeleine</i>	12 66,67%	0,00%	0,00%	6 33,33%	18 100%
LE MANS <i>Maroc</i>	13 81,25%	0,00%	0,00%	3 18,75%	16 100%
LE MANS <i>Vauguyon</i>	22 91,67%	0,00%	0,00%	2 8,33%	24 100%
LE MANS <i>Villaret</i>	15 100,00%	0,00%	0,00%	0,00%	15 100%
MAMERS <i>Mauboussin</i>	10 71,43%	0,00%	0,00%	4 28,57%	14 100%
PARIGNÉ <i>Cordelet</i>	11 100,00%	0,00%	0,00%	0,00%	11 100%
SABLÉ <i>Anjou</i>	22 75,86%	0,00%	0,00%	7 24,14%	29 100%
<b>TOTAL SARTHE</b>	<b>251 88,38%</b>	<b>0 0,00%</b>	<b>0 0,00%</b>	<b>33 11,62%</b>	<b>284 100%</b>

Tableau 84 : 3<sup>ème</sup> SEGPA - 3<sup>ème</sup> EREA - (GARÇONS)  
Affectation à la rentrée 2003

Établissement	Formation qualifiante 1	Redoublement	LP	Apprentissage	CIPPA	Divers	TOTAL
ALLONNES Kennedy	1 12,50%	0,00%	1 12,50%	4 50,00%	2 25,00%	0,00%	8 100%
BALLON Cassin	0,00%	0,00%	2 22,22%	4 44,44%	0,00%	3 33,33%	9 100%
BOULOIRE Apollinaire	0,00%	0,00%	0,00%	4 66,67%	0,00%	2 33,33%	6 100%
CHANGÉ EREA	18 64,29%	0,00%	0,00%	9 32,14%	0,00%	1 3,57%	28 100%
CHÂTEAU Bercé	3 25,00%	0,00%	1 8,33%	7 58,33%	0,00%	1 8,33%	12 100%
CONLIE Pioger	0,00%	0,00%	6 46,15%	4 30,77%	0,00%	3 23,08%	13 100%
ÉCOMMOY Musset	0,00%	0,00%	1 9,09%	8 72,73%	0,00%	2 18,18%	11 100%
LA FERTÉ Val d'Huisne	0,00%	0,00%	5 100,00%	0,00%	0,00%	0,00%	5 100%
LA FLÈCHE Petit Versailles	1 10,00%	0,00%	0,00%	8 80,00%	0,00%	1 10,00%	10 100%
LE MANS Madeleine	4 80,00%	0,00%	0,00%	0,00%	0,00%	1 20,00%	5 100%
LE MANS Maroc	2 28,57%	0,00%	4 57,14%	0,00%	0,00%	1 14,29%	7 100%
LE MANS Val d'Huisne	0,00%	0,00%	7 87,50%	1 12,50%	0,00%	0,00%	8 100%
LE MANS Vauguyon	0,00%	0,00%	4 30,77%	5 38,46%	2 15,38%	2 15,38%	13 100%
LE MANS Villaret	0,00%	0,00%	4 66,67%	2 33,33%	0,00%	0,00%	6 100%
MAMERS Mauboussin	0,00%	0,00%	3 50,00%	1 16,67%	0,00%	2 33,33%	6 100%
PARIGNÉ Cordelet	0,00%	2 33,33%	1 16,67%	2 33,33%	1 16,67%	0,00%	6 100%
SABLE Anjou	0,00%	0,00%	1 14,29%	5 71,43%	0,00%	1 14,29%	7 100%
<b>TOTAL SARTHE</b>	<b>29 18,13%</b>	<b>2 1,25%</b>	<b>40 25,00%</b>	<b>64 40,00%</b>	<b>5 3,13%</b>	<b>20 12,50%</b>	<b>160 100%</b>

Tableau 85 : 3<sup>ème</sup> SEGPA - 3<sup>ème</sup> EREA - (FILLES)  
Affectation à la rentrée 2003

Établissement	Formation qualifiante 1	Redoublement	LP	Apprentissage	CIPPA	Divers	TOTAL
ALLONNES Kennedy	0,00%	0,00%	2 22,22%	2 22,22%	0,00%	5 55,56%	9 100%
BALLON Cassin	0,00%	0,00%	4 66,67%	1 16,67%	0,00%	1 16,67%	6 100%
BOULOIRE Apollinaire	0,00%	0,00%	3 75,00%	1 25,00%	0,00%	0,00%	4 100%
CHANGÉ EREA							0
CHÂTEAU Bercé	1 16,67%	0,00%	5 83,33%	0,00%	0,00%	0,00%	6 100%
CONLIE Pioger	0,00%	0,00%	1 100,00%	0,00%	0,00%	0,00%	1 100%
ÉCOMMOY Musset	0,00%	0,00%	1 33,33%	0,00%	0,00%	2 66,67%	3 100%
LA FERTÉ Val d'Huisne	0,00%	0,00%	8 66,67%	2 16,67%	2 16,67%	0,00%	12 100%
LA FLÈCHE Petit Versailles	0,00%	0,00%	9 75,00%	1 8,33%	0,00%	2 16,67%	12 100%
LE MANS Madeleine	0,00%	0,00%	4 57,14%	1 14,29%	0,00%	2 28,57%	7 100%
LE MANS Maroc	6 66,67%	0,00%	2 22,22%	1 11,11%	0,00%	0,00%	9 100%
LE MANS Val d'Huisne	0,00%	0,00%	5 62,50%	1 12,50%	0,00%	2 25,00%	8 100%
LE MANS Vauguyon	0,00%	0,00%	2 20,00%	0,00%	5 50,00%	3 30,00%	10 100%
LE MANS Villaret	0,00%	0,00%	7 70,00%	0,00%	0,00%	3 30,00%	10 100%
MAMERS Mauboussin	0,00%	0,00%	1 33,33%	2 66,67%	0,00%	0,00%	3 100%
PARIGNÉ Cordelet	2 40,00%	1 20,00%	1 20,00%	0,00%	1 20,00%	0,00%	5 100%
SABLÉ Anjou	0,00%	0,00%	2 33,33%	0,00%	2 33,33%	2 33,33%	6 100%
<b>TOTAL SARTHE</b>	<b>9 8,11%</b>	<b>1 0,90%</b>	<b>57 51,35%</b>	<b>12 10,81%</b>	<b>10 9,01%</b>	<b>22 19,82%</b>	<b>111 100%</b>

**Tableau 86 : 3<sup>ème</sup> SEGPA - 3<sup>ème</sup> EREA - (GARÇONS + FILLES)  
Affectation à la rentrée 2003**

Établissement	Formation qualifiante 1	Redoublement	LP	Apprentissage	CIPPA	Divers	TOTAL
ALLONNES <i>Kennedy</i>	1 5,88%	0,00%	3 17,65%	6 35,29%	2 11,76%	5 29,41%	17 100%
BALLON <i>Cassin</i>	0,00%	0,00%	6 40,00%	5 33,33%	0,00%	4 26,67%	15 100%
BOULOIRE <i>Apollinaire</i>	0,00%	0,00%	3 30,00%	5 50,00%	0,00%	2 20,00%	10 100%
CHANGÉ <i>EREA</i>	18 64,29%	0,00%	0,00%	9 32,14%	0,00%	1 3,57%	28 100%
CHÂTEAU <i>Bercé</i>	4 22,22%	0,00%	6 33,33%	7 38,89%	0,00%	1 5,56%	18 100%
CONLIE <i>Pioger</i>	0,00%	0,00%	7 50,00%	4 28,57%	0,00%	3 21,43%	14 100%
ÉCOMMOY <i>Musset</i>	0,00%	0,00%	2 14,29%	8 57,14%	0,00%	4 28,57%	14 100%
LA FERTÉ <i>Val d'Huisne</i>	0,00%	0,00%	13 76,47%	2 11,76%	2 11,76%	0,00%	17 100%
LA FLÈCHE <i>Petit Versailles</i>	1 4,55%	0,00%	9 40,91%	9 40,91%	0,00%	3 13,64%	22 100%
LE MANS <i>Madeleine</i>	4 33,33%	0,00%	4 33,33%	1 8,33%	0,00%	3 25,00%	12 100%
LE MANS <i>Maroc</i>	8 50,00%	0,00%	6 37,50%	1 6,25%	0,00%	1 6,25%	16 100%
LE MANS <i>Val d'Huisne</i>	0,00%	0,00%	12 75,00%	2 12,50%	0,00%	2 12,50%	16 100%
LE MANS <i>Vauguyon</i>	0,00%	0,00%	6 26,09%	5 21,74%	7 30,43%	5 21,74%	23 100%
LE MANS <i>Villaret</i>	0,00%	0,00%	11 68,75%	2 12,50%	0,00%	3 18,75%	16 100%
MAMERS <i>Mauboussin</i>	0,00%	0,00%	4 44,44%	3 33,33%	0,00%	2 22,22%	9 100%
PARIGNÉ <i>Cordelet</i>	2 18,18%	3 27,27%	2 18,18%	2 18,18%	2 18,18%	0,00%	11 100%
SABLÉ <i>Anjou</i>	0,00%	0,00%	3 23,08%	5 38,46%	2 15,38%	3 23,08%	13 100%
<b>TOTAL SARTHE</b>	<b>38 14,02%</b>	<b>3 1,11%</b>	<b>97 35,79%</b>	<b>76 28,04%</b>	<b>15 5,54%</b>	<b>42 15,50%</b>	<b>271 100%</b>

Tableau 87 : Formation qualifiante 1<sup>ère</sup> année (SEGPA)

(GARÇONS + FILLES)

Affectation à la rentrée 2003

Établissement	Formation qualifiante 2	Admission en LP	CIPPA	Divers	Total
ALLONNES <i>Kennedy</i>	0,00%	0,00%	0,00%	2 100,00%	2 100%
CHÂTEAU <i>Bercé</i>	6 100,00%	0,00%	0,00%	0,00%	6 100%
LE MANS <i>La Madeleine</i>	6 100,00%	0,00%	0,00%	0,00%	6 100%
LE MANS <i>Maroc</i>	7 53,85%	0,00%	0,00%	6 46,15%	13 100%
<b>TOTAL</b>	19 70,37%	0 0,00%	0 0,00%	8 29,63%	27 100%

Tableau 88 : Formation qualifiante 2<sup>ème</sup> année (SEGPA)

(GARÇONS + FILLES)

Affectation à la rentrée 2003

Établissement	Redoublement	LP	CIPPA	Divers	Total
ALLONNES <i>Kennedy</i>	0,00%	0,00%	0,00%	3 100,00%	3 100%
CHÂTEAU <i>Bercé</i>	1 16,67%	0,00%	0,00%	5 83,33%	6 100%
LE MANS <i>La Madeleine</i>	0,00%	5,88%	0,00%	7 100,00%	7 100%
LE MANS <i>Maroc</i>	1 5,88%	1 3,03%	0,00%	15 88,24%	17 100%
<b>TOTAL</b>	2 6,06%	1 #DIV/0!	0 0,00%	30 90,91%	33 100%

**APRÈS LE C.I.P.P.A.**

**Tableau 89 : CIPPA (GARÇONS)**  
**Situation à la rentrée 2003**  
**Sarthe - Enseignement public**

Établissement	CIPPA ou formation intégrée	2 <sup>de</sup> pro en LP - CAP 1	Apprentissage	Contrat qualif.	Emploi CDD - CES	Emploi CDI	Divers	TOTAL
ALLONNES <i>Le Marin</i>	3 13,64%	1 4,55%	6 27,27%	0,00%	2 9,09%	0,00%	10 45,45%	22 100%
COULAINES <i>Cocteau</i>	0,00%	7 35,00%	4 20,00%	0,00%	0,00%	0,00%	9 45,00%	20 100%
LA FERTÉ <i>Val d'Huisne</i>	1 14,29%	2 28,57%	2 28,57%	0,00%	1 14,29%	0,00%	1 14,29%	7 100%
LA FLÈCHE <i>Ampère</i>	0,00%	0,00%	2 33,33%	0,00%	1 16,67%	0,00%	3 50,00%	6 100%
LE MANS <i>Funay</i>	0,00%	1 7,69%	3 23,08%	1 7,69%	0,00%	0,00%	8 61,54%	13 100%
LE MANS <i>Val d'Huisne</i>	0,00%	1 14,29%	0,00%	1 14,29%	1 14,29%	0,00%	4 57,14%	7 100%
SABLÉ <i>Cros</i>	4 50,00%	3 37,50%	0,00%	1 12,50%	0,00%	0,00%	0,00%	8 100%
<b>TOTAL SARTHE</b> Rentrée scolaire 2003	8 9,64%	15 18,07%	17 20,48%	3 3,61%	5 6,02%	0 0,00%	35 42,17%	83 100%

**Tableau 90 : CIPPA (FILLES)**  
**Situation à la rentrée 2003**  
**Sarthe - Enseignement public**

Établissement	CIPPA ou formation intégrée	2 <sup>de</sup> pro en LP - CAP 1	Apprentissage	Contrat qualif.	Emploi CDD - CES	Emploi CDI	Divers	TOTAL
ALLONNES <i>Le Marin</i>	0,00%	0,00%	2 16,67%	0,00%	2 16,67%	0,00%	8 66,67%	12 100%
COULAINES <i>Cocteau</i>	0,00%	2 25,00%	2 25,00%	0,00%	1 12,50%	0,00%	3 37,50%	8 100%
LA FERTÉ <i>Val d'Huisne</i>	0,00%	0,00%	3 42,86%	0,00%	3 42,86%	0,00%	1 14,29%	7 100%
LA FLÈCHE <i>Ampère</i>	0,00%	1 20,00%	1 20,00%	0,00%	0,00%	0,00%	3 60,00%	5 100%
LE MANS <i>Funay</i>	0,00%	2 15,38%	1 7,69%	0,00%	1 7,69%	0,00%	9 69,23%	13 100%
LE MANS <i>Val d'Huisne</i>	3 27,27%	2 18,18%	0,00%	0,00%	2 18,18%	0,00%	4 36,36%	11 100%
SABLÉ <i>Cros</i>	6 75,00%	2 25,00%	0,00%	0,00%	0,00%	0,00%	0,00%	8 100%
<b>TOTAL SARTHE</b> Rentrée scolaire 2003	9 14,06%	9 14,06%	9 14,06%	0 0,00%	9 14,06%	0 0,00%	28 43,75%	64 100%

**Tableau 91 : CIPPA (GARÇONS + FILLES)**  
**Situation à la rentrée 2003**  
**Sarthe, Enseignement public**

Établissement	CIPPA ou formation intégrée	2 <sup>de</sup> pro en LP - CAP 1	Apprentissage	Contrat qualif.	Emploi CDD - CES	Emploi CDI	Divers	TOTAL
ALLONNES <i>Le Marin</i>	3 8,82%	1 2,94%	8 23,53%	0,00%	4 11,76%	0,00%	18 52,94%	34 100%
COULAINES <i>Cocteau</i>	0,00%	9 32,14%	6 21,43%	0,00%	1 3,57%	0,00%	12 42,86%	28 100%
LA FERTÉ <i>Val d'Huisne</i>	1 7,14%	2 14,29%	5 35,71%	0,00%	4 28,57%	0,00%	2 14,29%	14 100%
LA FLÈCHE <i>Ampère</i>	0,00%	1 9,09%	3 27,27%	0,00%	1 9,09%	0,00%	6 54,55%	11 100%
LE MANS <i>Funay</i>	0,00%	3 11,54%	4 15,38%	1 3,85%	1 3,85%	0,00%	17 65,38%	26 100%
LE MANS <i>Val d'Huisne</i>	3 16,67%	3 16,67%	0,00%	1 5,56%	3 16,67%	0,00%	8 44,44%	18 100%
SABLÉ <i>Cros</i>	10 62,50%	5 31,25%	0,00%	1 6,25%	0,00%	0,00%	0,00%	16 100%
<b>TOTAL SARTHE</b> Rentrée scolaire 2003	17 11,56%	24 16,33%	26 17,69%	3 2,04%	14 9,52%	0 0,00%	63 42,86%	147 100%
<b>TOTAL SARTHE 2002</b>	13 9,49%	18 13,14%	38 27,74%	6 4,38%	10 7,30%	1 0,73%	51 37,23%	137 100%
<b>TOTAL SARTHE 2001</b>	1 0,70%	12 8,39%	48 33,57%	3 2,10%	18 12,59%	0 0,00%	61 42,66%	143 100%
<b>TOTAL SARTHE 2000</b>	11 8,53%	10 7,75%	24 18,60%	9 6,98%	15 11,63%	3 2,33%	57 44,19%	129 100%
<b>TOTAL SARTHE 1999</b>	6 3,97%	13 8,61%	37 24,50%	4 2,65%	25 16,56%	3 1,99%	63 41,72%	151 100%
<b>TOTAL SARTHE 1998</b>	8 4,71%	12 7,06%	43 25,29%	6 3,53%	25 14,71%	1 0,59%	75 44,12%	170 100%
<b>TOTAL SARTHE 1997</b>	9 4,86%	4 2,16%	44 23,78%	2 1,08%	14 7,57%	1 0,54%	111 60,00%	185 100%
<b>TOTAL SARTHE 1996</b>	7 4,52%	10 6,45%	32 20,65%	1 0,65%	12 7,74%	2 1,29%	90 58,06%	155 100%
<b>TOTAL SARTHE 1995</b>	10 6,94%	7 4,86%	36 25,00%		12 8,33%	2 1,39%	77 53,47%	144 100%
<b>TOTAL SARTHE 1994</b>	6 4,55%	14 10,61%	50 37,88%	1 0,76%	3 2,27%	2 1,52%	56 42,42%	132 100%



**LYCÉES PROFESSIONNELS**

**APRÈS LA QUATRIÈME TECHNO**  
**APRÈS LA TROISIÈME TECHNO**

**TABLEAU 92 : ÉVOLUTION DE L'ORIENTATION APRÈS LA 3<sup>ème</sup> TECHNOLOGIQUE  
DE 1987 à 2003 - ENSEIGNEMENT PUBLIC - SARTHE**

Rentrée scolaire	2 <sup>de</sup> pro / CAP		2 <sup>de</sup> générale et technologique		Redoublement		Apprentissage		Divers		Total	
1987	42	72,41%	0	0,00%	3	5,17%	3	5,17%	10	17,24%	58	100%
1988	302	78,85%	6	1,57%	3	0,78%	19	4,96%	53	13,84%	383	100%
1989	442	84,35%	0	0,00%	3	0,57%	41	7,82%	38	7,25%	524	100%
1990	425	82,85%	3	0,58%	2	0,39%	30	5,85%	53	10,33%	513	100%
1991	374	72,62%	5	0,97%	1	0,19%	43	8,35%	92	17,86%	515	100%
1992	336	71,34%	1	0,21%	5	1,06%	67	14,23%	62	13,16%	471	100%
1993	415	77,72%	3	0,56%	10	1,87%	61	11,42%	45	8,43%	534	100%
1994	346	70,76%	0	0,00%	10	2,04%	86	17,59%	47	9,61%	489	100%
1995	347	73,36%	0	0,00%	6	1,27%	82	17,34%	38	8,03%	473	100%
1996	325	67,15%	7	1,45%	3	0,62%	82	16,94%	67	13,84%	484	100%
1997	363	75,00%	3	0,62%	9	1,86%	66	13,64%	43	8,88%	484	100%
1998	335	68,93%	2	0,41%		0,00%	102	20,99%	47	9,67%	486	100%
1999	241	70,88%		0,00%	1	0,29%	74	21,76%	24	7,06%	340	100%
2000	212	71,14%		0,00%	2	0,67%	56	18,79%	28	9,40%	298	100%
2001	195	67,01%		0,00%	1	0,34%	67	23,02%	28	9,62%	291	100%
2002	177	70,24%	0	0,00%	0	0,00%	44	17,46%	31	12,30%	252	100%
<b>2003</b>	<b>16</b>	<b>69,57%</b>		<b>0,00%</b>		<b>0,00%</b>	<b>5</b>	<b>21,74%</b>	<b>2</b>	<b>8,70%</b>	<b>23</b>	<b>100%</b>

**Tableau 93 : 3<sup>ème</sup> technologique - GARCONS + FILLES  
Affectation rentrée 2003**

Établissement	2 <sup>de</sup> pro. 1 <sup>ère</sup> année CAP	2 <sup>de</sup> gén. et tech.	Redoublement	Apprentissage	Divers	TOTAL
ARNAGE <i>Chappe</i>	16 69,57%	0,00%	0,00%	5 21,74%	2 8,70%	23 100%
TOTAL SARTHE	16 69,57%	0 0,00%	0 0,00%	5 21,74%	2 8,70%	23 100%

**Tableau 94 : 3<sup>ème</sup> préparatoire à la voie professionnelle - GARCONS + FILLES  
Affectation rentrée 2003**

Établissement	2 <sup>de</sup> pro. 1 <sup>ère</sup> année CAP	2 <sup>de</sup> gén. et tech.	Redoublement	Apprentissage	Divers	TOTAL
ARNAGE <i>Chappe</i>	34 77,27%	0,00%	0,00%	7 15,91%	3 6,82%	44 100%
CHÂTEAU <i>Leclerc</i>	34 70,83%	0,00%	0,00%	5 10,42%	9 18,75%	48 100%
LA FERTÉ <i>Garnier</i>	18 75,00%	0,00%	0,00%	3 12,50%	3 12,50%	24 100%
LA FLÈCHE <i>Ampère</i>	44 67,69%	0,00%	0,00%	15 23,08%	6 9,23%	65 100%
LE MANS <i>Funay</i>	35 72,92%	0,00%	0,00%	13 27,08%	0,00%	48 100%
LE MANS <i>Washington</i>	16 69,57%	0,00%	0,00%	6 26,09%	1 4,35%	23 100%
LP MAMERS	39 79,59%	1 2,04%	0,00%	9 18,37%	0,00%	49 100%
SABLÉ <i>Cros</i>	20 83,33%	0,00%	0,00%	4 16,67%	0,00%	24 100%
TOTAL SARTHE	240 73,85%	1 0,31%	0 0,00%	62 19,08%	22 6,77%	325 100%

**Tableau 95 : 3<sup>ème</sup> insertion - GARCONS + FILLES  
Affectation rentrée 2003**

Établissement	2 <sup>de</sup> pro. 1 <sup>ère</sup> année CAP	2 <sup>de</sup> gén. et tech.	Apprentissage	Divers	TOTAL
CONNERRÉ <i>F. Grudé</i>	7 53,85%	0,00%	6 46,15%	0,00%	13 100%
LE MANS <i>Maroc</i>	5 35,71%	0,00%	6 42,86%	3 21,43%	14 100%
SABLÉ <i>Reverdý</i>	2 15,38%	0,00%	10 76,92%	1 7,69%	13 100%
TOTAL SARTHE	14 35,00%	0,00%	22 55,00%	4 10,00%	40 100%

**APRÈS LE B.E.P.  
APRÈS LE C.A.P.**

**Tableau 96 : SECONDE PROFESSIONNELLE BÂTIMENT**  
**(ou 1<sup>ère</sup> année CAP)**  
**Affectation rentrée 2003**

Établissement	Term. BEP ou CAP	Redoublement	Autre BEP ou CAP	Apprentissage	Emploi stage	Autre	TOTAL
CHANGÉ EREA	5 100,00%	0,00%	0,00%	0,00%	0,00%	0,00%	5 100%
CHÂTEAU Leclerc	9 81,82%	0,00%	1 9,09%	0,00%	0,00%	1 9,09%	11 100%
LE MANS Funay	95 84,82%	0,00%	0,00%	13 11,61%	4 3,57%	0,00%	112 100%
MAMERS	21 84,00%	0,00%	0,00%	1 4,00%	2 8,00%	1 4,00%	25 100%
SABLÉ Cros	21 84,00%	0,00%	0,00%	3 12,00%	0,00%	1 4,00%	25 100%
TOTAL SARTHE	146 84,39%	0 0,00%	1 0,58%	17 9,83%	6 3,47%	3 1,73%	173 100%

**Tableau 97 : SECONDE PROFESSIONNELLE INDUSTRIE**  
**(ou 1<sup>ère</sup> année CAP)**  
**Affectation rentrée 2003**

Établissement	Term. BEP ou CAP	Redoublement	Autre BEP ou CAP	Apprentissage	Emploi stage	Autre	TOTAL
ARNAGE Chappe	82 91,11%	0,00%	1 1,11%	4 4,44%	1 1,11%	2 2,22%	90 100%
CHANGÉ EREA	16 84,21%	0,00%	0,00%	2 10,53%	0,00%	1 5,26%	19 100%
CHÂTEAU Leclerc	44 88,00%	0,00%	1 2,00%	1 2,00%	3 6,00%	1 2,00%	50 100%
LA FERTÉ Garnier	60 82,19%	0,00%	0,00%	3 4,11%	1 1,37%	9 12,33%	73 100%
LA FLÈCHE Ampère	91 86,67%	0,00%	4 3,81%	3 2,86%	5 4,76%	2 1,90%	105 100%
LE MANS Boucher	37 92,50%	0,00%	1 2,50%	0,00%	0,00%	2 5,00%	40 100%
LE MANS Funay	14 82,35%	0,00%	0,00%	2 11,76%	1 5,88%	0,00%	17 100%
LE MANS Le Mans Sud	111 93,28%	0,00%	0,00%	1 0,84%	0,00%	7 5,88%	119 100%
LE MANS Washington	70 98,59%	0,00%	0,00%	0,00%	0,00%	1 1,41%	71 100%
MAMERS	13 92,86%	0,00%	0,00%	0,00%	0,00%	1 7,14%	14 100%
SABLÉ Cros	33 94,29%	0,00%	1 2,86%	0,00%	0,00%	1 2,86%	35 100%
SAINT-CALAIS Rondeau	17 85,00%	0,00%	0,00%	3 15,00%	0,00%	0,00%	20 100%
TOTAL SARTHE	490 90,07%	0 0,00%	7 1,29%	13 2,39%	10 1,84%	24 4,41%	544 100%

**Tableau 98 : SECONDE PROFESSIONNELLE TERTIAIRE**  
**(ou 1<sup>ère</sup> année CAP)**  
**Affectation rentrée 2003**

Établissement	Term. BEP ou CAP	Redoublement	Autre BEP ou CAP	Apprentissage	Emploi stage	Autre	TOTAL
CHÂTEAU <i>Leclerc</i>	61 88,41%	0,00%	4 5,80%	0,00%	2 2,90%	2 2,90%	69 100%
LA FERTÉ <i>Garnier</i>	36 90,00%	0,00%	0,00%	0,00%	1 2,50%	3 7,50%	40 100%
LA FLÈCHE <i>Ampère</i>	44 78,57%	1 1,79%	2 3,57%	4 7,14%	4 7,14%	1 1,79%	56 100%
LE MANS <i>Boucher</i>	41 97,62%	0,00%	0,00%	0,00%	0,00%	1 2,38%	42 100%
LE MANS <i>Le Mans Sud</i>	84 89,36%	0,00%	0,00%	1 1,06%	1 1,06%	8 8,51%	94 100%
LE MANS <i>Washington</i>	98 94,23%	0,00%	0,00%	2 1,92%	0,00%	4 3,85%	104 100%
MAMERS	47 85,45%	0,00%	3 5,45%	2 3,64%	0,00%	3 5,45%	55 100%
SABLÉ <i>Cros</i>	67 90,54%	0,00%	2 2,70%	1 1,35%	1 1,35%	3 4,05%	74 100%
SAINT-CALAIS <i>Rondeau</i>	48 90,57%	1 1,89%	0,00%	2 3,77%	0,00%	2 3,77%	53 100%
<b>TOTAL SARTHE</b>	<b>526</b> <b>89,61%</b>	<b>2</b> <b>0,34%</b>	<b>11</b> <b>1,87%</b>	<b>12</b> <b>2,04%</b>	<b>9</b> <b>1,53%</b>	<b>27</b> <b>4,60%</b>	<b>587</b> <b>100%</b>

**Tableau 99 : SECONDE PROFESSIONNELLE AGRICOLE**  
**Affectation rentrée 2003**

Établissement	Term. BEP ou CAP	Redoublement	Autre BEP ou CAP	Apprentissage	Emploi stage	Autre	TOTAL
BRETTE <i>Provots</i>	73 100,00%	0,00%	0,00%	0,00%	0,00%	0,00%	73 100%
ROUILLON <i>La Germinière</i>	31 81,58%	4 10,53%	0,00%	1 2,63%	0,00%	2 5,26%	38 100%
<b>TOTAL SARTHE</b>	<b>104</b> <b>93,69%</b>	<b>4</b> <b>3,60%</b>	<b>0</b> <b>0,00%</b>	<b>1</b> <b>0,90%</b>	<b>0</b> <b>0,00%</b>	<b>2</b> <b>1,80%</b>	<b>111</b> <b>100%</b>

Tableau 100 : TOTAL TERMINALES BEP

Affectation rentrée 2003

Établissement	F.C. M.C.	1 <sup>ère</sup> pro.	1 <sup>ère</sup> adapt.	1 <sup>ère</sup> générale ou techno ou 1 <sup>ère</sup> BTA	Redoublement	Autre BEP	Apprentissage	Emploi stage	Autre	TOTAL
ARNAGE <i>Chappe</i>	0,00%	29 37,18%	1 1,28%	0,00%	10 12,82%	1 1,28%	14 17,95%	13 16,67%	10 12,82%	78 100%
BRETTE <i>Provots</i>	0,00%	5 9,62%	23 44,23%	0,00%	5 9,62%	0,00%	1 1,92%	16 30,77%	2 3,85%	52 100%
CHANGÉ <i>EREA</i>	0,00%	0,00%	0,00%	0,00%	1 4,35%	2 8,70%	1 4,35%	2 8,70%	17 73,91%	23 100%
CHÂTEAU <i>Leclerc</i>	0,00%	43 29,66%	11 7,59%	3 2,07%	11 7,59%	2 1,38%	7 4,83%	35 24,14%	33 22,76%	145 100%
LA FERTÉ <i>Garnier</i>	0,00%	69 64,49%	5 4,67%	0,00%	2 1,87%	4 3,74%	5 4,67%	2 1,87%	20 18,69%	107 100%
LA FLÈCHE <i>Ampère</i>	0,00%	79 54,48%	20 13,79%	0,00%	7 4,83%	0,00%	13 8,97%	11 7,59%	15 10,34%	145 100%
LE MANS <i>Boucher</i>	8 4,68%	58 33,92%	20 11,70%	0,00%	2 1,17%	13 7,60%	10 5,85%	8 4,68%	52 30,41%	171 100%
LE MANS <i>Funay</i>	0,00%	32 27,83%	8 6,96%	0,00%	11 9,57%	1 0,87%	22 19,13%	41 35,65%	0,00%	115 100%
LE MANS <i>Le Mans Sud</i>	20 9,13%	96 43,84%	19 8,68%	0,00%	1 0,46%	1 0,46%	2 0,91%	0,00%	80 36,53%	219 100%
LE MANS <i>Washington</i>	2 1,41%	64 45,07%	24 16,90%	0,00%	9 6,34%	1 0,70%	10 7,04%	16 11,27%	16 11,27%	142 100%
MAMERS	0,00%	35 42,68%	3 3,66%	2 2,44%	8 9,76%	5 6,10%	7 8,54%	10 12,20%	12 14,63%	82 100%
ROUILLON <i>La Germinière</i>	0,00%	27 77,14%	0,00%	0,00%	1 2,86%	0,00%	0,00%	0,00%	7 20,00%	35 100%
SABLÉ <i>Cros</i>	15 10,49%	60 41,96%	6 4,20%	0,00%	6 4,20%	1 0,70%	1 0,70%	1 0,70%	53 37,06%	143 100%
SAINT-CALAIS <i>Rondeau</i>	1 1,43%	28 40,00%	0,00%	0,00%	6 8,57%	2 2,86%	3 4,29%	27 38,57%	3 4,29%	70 100%
TOTAL SARTHE	46 3,01%	625 40,93%	140 9,17%	5 0,33%	80 5,24%	33 2,16%	96 6,29%	182 11,92%	320 20,96%	1527 100%



**Tableau 101 : TERMINALES BEP**

**Domaine : Bâtiment**

**Affectation rentrée 2003**

Établissement	F.C. M.C.	1 <sup>ère</sup> pro.	1 <sup>ère</sup> adapt.	1 <sup>ère</sup> générale ou techno	Redoublement	Autre BEP	Apprentissage	Emploi stage	Autre	TOTAL
CHANGÉ <i>EREA</i>	0,00%	0,00%	0,00%	0,00%	0,00%	2 22,22%	1 11,11%	2 22,22%	4 44,44%	9 100%
CHÂTEAU <i>Leclerc</i>	0,00%	2 16,67%	0,00%	0,00%	0,00%	0,00%	2 16,67%	4 33,33%	4 33,33%	12 100%
LE MANS <i>Funay</i>	0,00%	31 31,63%	8 8,16%	0,00%	6 6,12%	1 1,02%	22 22,45%	30 30,61%	0,00%	98 100%
MAMERS	0,00%	6 25,00%	0,00%	0,00%	2 8,33%	5 20,83%	1 4,17%	5 20,83%	5 20,83%	24 100%
SABLÉ <i>Cros</i>	15 34,88%	10 23,26%	0,00%	0,00%	0,00%	1 2,33%	1 2,33%	0,00%	16 37,21%	43 100%
<b>TOTAL SARTHE</b>	15 8,06%	49 26,34%	8 4,30%	0 0,00%	8 4,30%	9 4,84%	27 14,52%	41 22,04%	29 15,59%	186 100%

**Tableau 102 : TERMINALES BEP**

**Domaine : Agricole**

**Affectation rentrée 2003**

Établissement	F.C. M.C.	1 <sup>ère</sup> pro.	1 <sup>ère</sup> adapt.	1 <sup>ère</sup> BT agricole	Redoublement	Autre BEP	Apprentissage	Emploi stage	Autre	TOTAL
BRETTE <i>Provots</i>	0,00%	5 9,62%	23 44,23%	0,00%	5 9,62%	0,00%	1 1,92%	16 30,77%	2 3,85%	52 100%
ROUILLON <i>La Germinière</i>	0,00%	27 77,14%	0,00%	0,00%	1 2,86%	0,00%	0,00%	0,00%	7 20,00%	35 100%
<b>TOTAL SARTHE</b>	0 0,00%	32 36,78%	23 26,44%	0 0,00%	6 6,90%	0 0,00%	1 1,15%	16 18,39%	9 10,34%	87 100%

Tableau 103 : TERMINALES BEP

Domaine : Industrie

Affectation rentrée 2003

Établissement	* F.C. M.C.	1 <sup>ère</sup> pro.	1 <sup>ère</sup> adapt.	1 <sup>ère</sup> générale ou techno	Redoublement	Autre BEP	Apprentissage	Emploi stage	Autre	TOTAL
ARNAGE <i>Chappe</i>	0,00%	29 37,18%	1 1,28%	0,00%	10 12,82%	1 1,28%	14 17,95%	13 16,67%	10 12,82%	78 100%
CHANGÉ <i>EREA</i>	0,00%	0,00%	0,00%	0,00%	1 7,14%	0,00%	0,00%	0,00%	13 92,86%	14 100%
CHÂTEAU <i>Leclerc</i>	0,00%	16 40,00%	1 2,50%	0,00%	4 10,00%	1 2,50%	5 12,50%	8 20,00%	5 12,50%	40 100%
LA FERTÉ <i>Garnier</i>	0,00%	34 54,84%	5 8,06%	0,00%	1 1,61%	4 6,45%	4 6,45%	1 1,61%	13 20,97%	62 100%
LA FLÈCHE <i>Ampère</i>	0,00%	48 50,53%	16 16,84%	0,00%	3 3,16%	0,00%	12 12,63%	6 6,32%	10 10,53%	95 100%
LE MANS <i>Boucher</i>	0,00%	28 43,75%	2 3,13%	0,00%	2 3,13%	2 3,13%	0,00%	0,00%	30 46,88%	64 100%
LE MANS <i>Funay</i>	0,00%	1 5,88%	0,00%	0,00%	5 29,41%	0,00%	0,00%	11 64,71%	0,00%	17 100%
LE MANS <i>Le Mans Sud</i>	20 16,26%	50 40,65%	12 9,76%	0,00%	1 0,81%	0,00%	2 1,63%	0,00%	38 30,89%	123 100%
LE MANS <i>Washington</i>	2 3,08%	29 44,62%	12 18,46%	0,00%	1 1,54%	1 1,54%	3 4,62%	10 15,38%	7 10,77%	65 100%
MAMERS	0,00%	6 60,00%	0,00%	1 10,00%	1 10,00%	0,00%	1 10,00%	0,00%	1 10,00%	10 100%
SABLÉ <i>Cros</i>	0,00%	15 50,00%	1 3,33%	0,00%	5 16,67%	0,00%	0,00%	0,00%	9 30,00%	30 100%
SAINT-CALAIS <i>Rondeau</i>	1 5,26%	10 52,63%	0,00%	0,00%	3 15,79%	0,00%	0,00%	5 26,32%	0,00%	19 100%
TOTAL SARTHE	23 3,73%	266 43,11%	50 8,10%	1 0,16%	37 6,00%	9 1,46%	41 6,65%	54 8,75%	136 22,04%	617 100%

\* F.C. : Formation complémentaire  
M.C. : Mention complémentaire

**Tableau 104 : TERMINALES BEP**

Domaine : Tertiaire

Affectation rentrée 2003

Établissement	* F.C. M.C.	1 <sup>ère</sup> pro.	1 <sup>ère</sup> adapt.	1 <sup>ère</sup> générale ou techno	Redoublement	Autre BEP	Apprentissage	Emploi stage	Autre	TOTAL
CHÂTEAU <i>Leclerc</i>	0,00%	25 26,88%	10 10,75%	3 3,23%	7 7,53%	1 1,08%	0,00%	23 24,73%	24 25,81%	93 100%
LA FERTÉ <i>Garnier</i>	0,00%	35 77,78%	0,00%	0,00%	1 2,22%	0,00%	1 2,22%	1 2,22%	7 15,56%	45 100%
LA FLÈCHE <i>Ampère</i>	0,00%	31 62,00%	4 8,00%	0,00%	4 8,00%	0,00%	1 2,00%	5 10,00%	5 10,00%	50 100%
LE MANS <i>Boucher</i>	8 7,48%	30 28,04%	18 16,82%	0,00%	0,00%	11 10,28%	10 9,35%	8 7,48%	22 20,56%	107 100%
LE MANS <i>Le Mans Sud</i>	0,00%	46 47,92%	7 7,29%	0,00%	0,00%	1 1,04%	0,00%	0,00%	42 43,75%	96 100%
LE MANS <i>Washington</i>	0,00%	35 45,45%	12 15,58%	0,00%	8 10,39%	0,00%	7 9,09%	6 7,79%	9 11,69%	77 100%
MAMERS	0,00%	23 47,92%	3 6,25%	1 2,08%	5 10,42%	0,00%	5 10,42%	5 10,42%	6 12,50%	48 100%
SABLÉ <i>Cros</i>	0,00%	35 50,00%	5 7,14%	0,00%	1 1,43%	0,00%	0,00%	1 1,43%	28 40,00%	70 100%
SAINT-CALAIS <i>Rondeau</i>	0,00%	18 35,29%	0,00%	0,00%	3 5,88%	2 3,92%	3 5,88%	22 43,14%	3 5,88%	51 100%
<b>TOTAL SARTHE</b>	8 1,26%	278 43,64%	59 9,26%	4 0,63%	29 4,55%	15 2,35%	27 4,24%	71 11,15%	146 22,92%	637 100%

\* F.C. : Formation complémentaire

M.C. : Mention complémentaire

Tableau 105 : BEP - CAP 2 ans / 2<sup>ème</sup> année - Tableau par spécialité professionnelle.

Domaine : BATIMENT - TRAVAUX PUBLICS - Affectation rentrée 2003

Spécialité de BEP - CAP Année scolaire 2002 - 2003	FC - MC	1 <sup>ère</sup> Pro.	1 <sup>ère</sup> Adaptation	1 <sup>ère</sup> générale ou technologique	Redoublement	Autre BEP	Apprentissage	Emploi Stage	Autre	Total
Bois et matériaux associés	15 20,83%	14 19,44%	1 1,39%	0,00%	0,00%	7 9,72%	11 15,28%	10 13,89%	14 19,44%	72 100%
Métaux, verre et matériaux de synthèse	0,00%	0,00%	1 11,11%	0,00%	1 11,11%	0,00%	5 55,56%	2 22,22%	0,00%	9 100%
Construction béton armé	0,00%	0,00%	0,00%	0,00%	0,00%	0,00%	2 18,18%	6 54,55%	3 27,27%	11 100%
Construction et topographie	0,00%	13 46,43%	6 21,43%	0,00%	4 14,29%	0,00%	2 7,14%	3 10,71%	0,00%	28 100%
Ebénisterie	0,00%	12 36,36%	0,00%	0,00%	2 6,06%	2 6,06%	1 3,03%	4 12,12%	12 36,36%	33 100%
Equipements techniques énergie	0,00%	8 34,78%	0,00%	0,00%	1 4,35%	0,00%	6 26,09%	8 34,78%	0,00%	23 100%
Finitions	0,00%	2 20,00%	0,00%	0,00%	0,00%	0,00%	0,00%	8 80,00%	0,00%	10 100%
<b>Total Bâtiment - TP</b>	15 8,06%	49 26,34%	8 4,30%	0 0,00%	8 4,30%	9 4,84%	27 14,52%	41 22,04%	29 15,59%	186 100%

Tableau 106 : BEP - CAP 2 ans / 2<sup>ème</sup> année - Tableau par spécialité professionnelle.

Domaine : AGRICOLE - Affectation rentrée 2003

Spécialité de BEP - CAP Année scolaire 2002 - 2003	FC - MC	1 <sup>ère</sup> Pro.	1 <sup>ère</sup> Adapt.	1 <sup>ère</sup> BTA	Redoublement	Autre BEP	Apprentissage	Emploi Stage	Autre	Total
Agroéquipements	0,00%	8 57,14%	0,00%	0,00%	1 7,14%	0,00%	0,00%	0,00%	5 35,71%	14 100%
Conduite de productions agricoles	0,00%	19 90,48%	0,00%	0,00%	0,00%	0,00%	0,00%	0,00%	2 9,52%	21 100%
Aménagement de l'espace option travaux paysagers	0,00%	3 27,27%	0,00%	0,00%	3 27,27%	0,00%	0,00%	3 27,27%	2 18,18%	11 100%
Services spécialité services aux personnes	0,00%	2 9,52%	0,00%	16 76,19%	0,00%	0,00%	0,00%	3 14,29%	0,00%	21 100%
Services spécialité vente de produits frais	0,00%	0,00%	0,00%	7 35,00%	2 10,00%	0,00%	1 5,00%	10 50,00%	0,00%	20 100%
<b>Total agricole</b>	0 0,00%	32 36,78%	0 0,00%	23 26,44%	6 6,90%	0 0,00%	1 1,15%	16 18,39%	9 10,34%	87 100%

Tableau 107 : BEP - CAP 2 ans / 2<sup>ème</sup> année - Tableau par spécialité professionnelle.

Domaine : INDUSTRIE - Affectation rentrée 2003

Spécialité de BEP - CAP Année scolaire 2002 - 2003	FC - MC	1 <sup>ère</sup> Pro.	1 <sup>ère</sup> Adapt.	1 <sup>ère</sup> normale	Redoublement	Autre BEP	Apprentissage	Emploi Stage	Autre	Total
Agent de maintenance des matériels (parcs et jardins)	0,00%	5 62,50%	0,00%	0,00%	0,00%	0,00%	1 12,50%	0,00%	2 25,00%	8 100%
Carrosserie	11 61,11%	0,00%	0,00%	0,00%	0,00%	0,00%	0,00%	0,00%	7 38,89%	18 100%
Électronique	0,00%	11 22,92%	25 52,08%	0,00%	1 2,08%	0,00%	2 4,17%	3 6,25%	6 12,50%	48 100%
Électrotechnique	0,00%	55 57,29%	8 8,33%	0,00%	4 4,17%	2 2,08%	8 8,33%	1 1,04%	18 18,75%	96 100%
Entretien des articles textiles en entreprise artisanale	0,00%	0,00%	0,00%	0,00%	0,00%	0,00%	0,00%	0,00%	7 100,00%	7 100%
Installateur conseil en équipement électroménager	0,00%	5 55,56%	0,00%	0,00%	1 11,11%	0,00%	1 11,11%	1 11,11%	1 11,11%	9 100%
Maintenance de véhicules auto. (cycles et moto.)	0,00%	3 30,00%	1 10,00%	0,00%	0,00%	0,00%	2 20,00%	4 40,00%	0,00%	10 100%
Maintenance de véhicules auto. (véhicules indus.)	1 5,26%	10 52,63%	0,00%	0,00%	3 15,79%	0,00%	0,00%	5 26,32%	0,00%	19 100%
Maintenance des véhicules auto. (véhicules parti.)	9 13,24%	23 33,82%	5 7,35%	0,00%	1 1,47%	0,00%	2 2,94%	0,00%	28 41,18%	68 100%
Maintenance des systèmes mécaniques automatisés	0,00%	26 56,52%	1 2,17%	0,00%	7 15,22%	1 2,17%	3 6,52%	2 4,35%	6 13,04%	46 100%
Maintenance et hygiène des locaux	0,00%	12 50,00%	0,00%	0,00%	0,00%	2 8,33%	0,00%	0,00%	10 41,67%	24 100%
Métiers de la mode, dominante entretien des articles	0,00%	16 48,48%	2 6,06%	0,00%	2 6,06%	0,00%	0,00%	0,00%	13 39,39%	33 100%
Métiers de la mode, dominante sellerie générale	0,00%	1 5,88%	0,00%	0,00%	5 29,41%	0,00%	0,00%	11 64,71%	0,00%	17 100%
Mise en oeuvre des matériaux option plastiques	0,00%	14 60,87%	6 26,09%	0,00%	0,00%	0,00%	0,00%	0,00%	3 13,04%	23 100%
Outils	0,00%	21 58,33%	1 2,78%	0,00%	0,00%	1 2,78%	0,00%	0,00%	13 36,11%	36 100%
Productique mécanique option usinage	2 1,92%	59 56,73%	1 0,96%	1 0,96%	2 1,92%	3 2,88%	12 11,54%	13 12,50%	11 10,58%	104 100%
Réalisation d'ouvrages chaudronnés et de structures métalliques	0,00%	5 15,63%	0,00%	0,00%	10 31,25%	0,00%	6 18,75%	8 25,00%	3 9,38%	32 100%
Serrurerie métallerie	0,00%	0,00%	0,00%	0,00%	1 5,26%	0,00%	4 21,05%	6 31,58%	8 42,11%	19 100%
<b>Total Industrie</b>	23 3,73%	266 43,11%	50 8,10%	1 0,16%	37 6,00%	9 1,46%	41 6,65%	54 8,75%	136 22,04%	617 100%

Tableau 108 : B.E.P. - C.A.P. 2 ans / 2ème année - Tableau par spécialité professionnelle.

Domaine : TERTIAIRE - SERVICES - Affectation rentrée 2003

Spécialité de BEP - CAP Année scolaire 2002 - 2003	FC - MC	1 <sup>ère</sup> Pro.	1 <sup>ère</sup> Adapt.	1 <sup>ère</sup> normale	Redoublement	Autre BEP	Apprentissage	Emploi Stage	Autre	Total
Agent polyvalent de restauration	0,00%	0,00%	0,00%	0,00%	0,00%	3 14,29%	2 9,52%	15 71,43%	1 4,76%	21 100%
Bio-services	0,00%	6 66,67%	0,00%	0,00%	0,00%	0,00%	0,00%	0,00%	3 33,33%	9 100%
Carrières sanitaires et sociales	0,00%	0,00%	25 43,10%	3 5,17%	1 1,72%	8 13,79%	0,00%	6 10,34%	15 25,86%	58 100%
Conduite et services dans le transport routier	0,00%	8 34,78%	0,00%	0,00%	3 13,04%	0,00%	1 4,35%	11 47,83%	0,00%	23 100%
Hôtellerie - Restauration	8 11,76%	24 35,29%	3 4,41%	0,00%	0,00%	3 4,41%	10 14,71%	8 11,76%	12 17,65%	68 100%
Logistique et commercialisation	0,00%	10 58,82%	0,00%	0,00%	0,00%	0,00%	0,00%	4 23,53%	3 17,65%	17 100%
Métiers de la comptabilité	0,00%	70 47,62%	13 8,84%	0,00%	9 6,12%	1 0,68%	4 2,72%	10 6,80%	40 27,21%	147 100%
Métiers du secrétariat	0,00%	90 56,60%	12 7,55%	1 0,63%	8 5,03%	0,00%	4 2,52%	7 4,40%	37 23,27%	159 100%
Vente, action marchande	0,00%	70 58,33%	6 5,00%	0,00%	6 5,00%	0,00%	3 2,50%	5 4,17%	30 25,00%	120 100%
<b>Total Tertiaire - Services</b>	8 1,29%	278 44,69%	59 9,49%	4 0,64%	27 4,34%	15 2,41%	24 3,86%	66 10,61%	141 22,67%	622 100%

Domaine : SANTE - Affectation rentrée 2003

Spécialité de B.E.P. - C.A.P. Année scolaire 2002 - 2003	FC - MC	1 <sup>ère</sup> Pro.	1 <sup>ère</sup> Adapt.	1 <sup>ère</sup> normale	Redt	Autre BEP	Apprentissage	Emploi Stage	Autre	Total
Prothésiste - Dentaire	0,00%	0,00%	0,00%	0,00%	2 13,33%	0,00%	3 20,00%	5 33,33%	5 33,33%	15 100%
<b>Total Santé</b>	0 0,00%	0 0,00%	0 0,00%	0 0,00%	2 13,33%	0 0,00%	3 20,00%	5 33,33%	5 33,33%	15 100%

**APRÈS LA PREMIÈRE PROFESSIONNELLE**

**Tableau 110 : Première professionnelle - Tableau par spécialité  
- Affectation rentrée 2003 -**

**Tableau 109 : Première professionnelle  
Affectation rentrée 2003**

Etablissement	Term. professionnelle	Redoublement	Stage emploi	Divers	TOTAL
ARNAGE <i>Chappe</i>	34 87,18%	0,00%	4 10,26%	1 2,56%	39 100%
BRETTE LES PINS <i>Le Haut Bois</i>	28 90,32%	0,00%	0,00%	3 9,68%	31 100%
CHATEAU <i>Leclerc</i>	43 76,79%	0,00%	2 3,57%	11 19,64%	56 100%
LA FERTE <i>Garnier</i>	49 96,08%	0,00%	0,00%	2 3,92%	51 100%
LA FLECHE <i>Ampère</i>	58 85,29%	0,00%	6 8,82%	4 5,88%	68 100%
LE MANS <i>Boucher</i>	46 71,88%	9 14,06%	4 6,25%	5 7,81%	64 100%
LE MANS <i>Funay</i>	46 86,79%	0,00%	0,00%	7 13,21%	53 100%
LE MANS <i>Le Mans Sud</i>	52 86,67%	0,00%	2 3,33%	6 10,00%	60 100%
LE MANS <i>Washington</i>	64 82,05%	0,00%	5 6,41%	9 11,54%	78 100%
MAMERS	9 100,00%	0,00%	0,00%	0,00%	9 100%
ROUILLON <i>La Germinière</i>	27 96,43%	0,00%	0,00%	1 3,57%	28 100%
SABLE <i>Cros</i>	58 86,57%	0,00%	3 4,48%	6 8,96%	67 100%
SAINT-CALAIS <i>Rondeau</i>	24 88,89%	0,00%	2 7,41%	1 3,70%	27 100%
<b>TOTAL SARTHE</b>	<b>538 85,26%</b>	<b>9 1,43%</b>	<b>28 4,44%</b>	<b>56 8,87%</b>	<b>631 100%</b>

Spécialités	Term. pro.	Redoublement	Emploi Stage	Divers	Total
Agroéquipement	10				10
Artisanat et métiers d'art opt ébénisterie	8				8
Bâtiment étude de prix (O.G.T.)	16			2	18
Bois construction et aménagement du bâtiment	20			3	23
Commerce	28		1	6	35
Commercialisation et service (BTA)	28			3	31
Comptabilité	32		1	3	36
conduite et gestion de l'exploitation agricole	17			1	18
Ebéniste (B.M.A.)	17		2	4	23
Energétique	10			2	12
Equipements et installations électriques	22		1	2	25
Exploitation des transports	22		4	5	31
Hygiène et environnement					0
Logistique	17		2		19
Maintenance automobile option véhicules industriels	7			1	8
Maintenance automobile option véhicules particuliers	20				20
Maintenance des appareils ménagers et de collectivités	10		1		11
Maintenance des systèmes mécaniques automatisés	43		3	1	47
Maintenance et exploitation de matériels agricoles des travaux publics des parcs et jardins	5		1	1	7
Métiers mode, industries connexes-productive	15			3	18
Pilotage des systèmes de production automatisée	12		1		13
Plasturgie	14			2	16
Productique mécanique option usinage	40		4	1	45
Réalisation d'ouvrages chaudronnés et structures métalliques	12		1	1	14
Réalisation d'outillages métalliques	7				7
Restauration cuisine	13				13
Restauration service	12	9	2	1	24
Secrétariat	44		1	6	51
Services accueil assistance conseil	19		1	4	24
Vente représentation	18		2	4	24
<b>Total Sarthe rentrée 2003</b>	<b>538 85,26%</b>	<b>9 1,43%</b>	<b>28 4,44%</b>	<b>56 8,87%</b>	<b>631 100%</b>
<b>Total Sarthe rentrée scolaire 2002</b>	<b>542 86,86%</b>	<b>1 0,16%</b>	<b>27 4,33%</b>	<b>54 8,65%</b>	<b>624 100%</b>
<b>Total Sarthe rentrée scolaire 2001</b>	<b>578 93,83%</b>	<b>4 0,65%</b>	<b>19 3,08%</b>	<b>15 2,44%</b>	<b>616 100%</b>
<b>Total Sarthe rentrée scolaire 2000</b>	<b>611 92,16%</b>	<b>18 2,71%</b>	<b>34 5,13%</b>	<b>18 2,71%</b>	<b>663 100%</b>
<b>Total Sarthe rentrée scolaire 1999</b>	<b>578 93,23%</b>	<b>5 0,81%</b>	<b>13 2,10%</b>	<b>24 3,87%</b>	<b>620 100%</b>
<b>Total Sarthe rentrée scolaire 1998</b>	<b>587 94,37%</b>	<b>3 0,48%</b>	<b>15 2,41%</b>	<b>17 3%</b>	<b>622 100%</b>
<b>Total Sarthe rentrée scolaire 1997</b>	<b>547 92,87%</b>	<b>5 0,85%</b>	<b>29 4,92%</b>	<b>33 6%</b>	<b>589 100%</b>
<b>Total Sarthe rentrée scolaire 1996</b>	<b>513 92,93%</b>	<b>1 0,18%</b>	<b>16 2,90%</b>	<b>22 3,99%</b>	<b>552 100%</b>
<b>Total Sarthe rentrée scolaire 1995</b>	<b>533 93,20%</b>	<b>9 1,60%</b>	<b>4 0,70%</b>	<b>26 4,50%</b>	<b>572 100%</b>
<b>Total Sarthe rentrée scolaire 1994</b>	<b>500 93,40%</b>	<b>1 0,20%</b>	<b>9 1,70%</b>	<b>25 4,70%</b>	<b>535 100%</b>
<b>Total Sarthe rentrée scolaire 1993</b>	<b>480 95,00%</b>	<b>3 0,60%</b>	<b>14 2,80%</b>	<b>8 1,60%</b>	<b>505 100%</b>
<b>Total Sarthe rentrée scolaire 1992</b>	<b>413 96,30%</b>	<b>1 0,20%</b>	<b>8 1,90%</b>	<b>7 1,60%</b>	<b>429 100%</b>



# **LYCÉES GÉNÉRAUX ET TECHNOLOGIQUES**

**TABLEAU 111 : ÉVOLUTION DE L'ORIENTATION APRÈS LA 2<sup>de</sup> GÉNÉRALE ET TECHNOLOGIQUE  
DE 1982 A 2003 - ENSEIGNEMENT PUBLIC - SARTHE**

Rentrée scolaire	1 <sup>ère</sup> générale et technologique		Redoublement		2 <sup>de</sup> professionnelle ou LP		Divers		Total	
1982	1582	69,85%	398	17,57%	209	9,23%	76	3,36%	2265	100%
1983	1685	71,79%	413	17,60%	166	7,07%	83	3,54%	2347	100%
1984	1671	67,35%	569	22,93%	154	6,21%	87	3,51%	2481	100%
1985	1865	72,46%	493	19,15%	153	5,94%	63	2,45%	2574	100%
1986	2125	76,88%	489	17,69%	92	3,33%	58	2,10%	2764	100%
1987	2294	74,67%	606	19,73%	124	4,04%	48	1,56%	3072	100%
1988	2724	75,37%	706	19,54%	134	3,71%	50	1,38%	3614	100%
1989	3086	80,01%	612	15,87%	132	3,42%	27	0,70%	3857	100%
1990	3274	82,18%	553	13,88%	133	3,34%	24	0,60%	3984	100%
1991	3174	80,19%	592	14,96%	154	3,89%	38	0,96%	3958	100%
1992	2918	77,24%	568	15,03%	233	6,17%	59	1,56%	3778	100%
1993	2808	77,16%	570	15,66%	164	4,51%	97	2,67%	3639	100%
1994	2597	74,33%	617	17,66%	225	6,44%	55	1,57%	3494	100%
1995	2702	76,18%	622	17,54%	184	5,19%	39	1,10%	3547	100%
1996	2639	74,28%	656	18,46%	192	5,40%	66	1,86%	3553	100%
1997	2828	77,80%	585	16,09%	162	4,46%	60	1,65%	3635	100%
1998	2823	77,58%	547	15,03%	181	4,97%	88	2,42%	3639	100%
1999 <sup>(1)</sup>	2778	79,06%	501	14,26%	131	3,73%	104	2,96%	3514	100%
2000 <sup>(1)</sup>	2808	79,37%	501	14,16%	156	4,41%	73 <sup>(2)</sup>	2,06%	3538	100%
2001 <sup>(1)</sup>	2754	78,17%	541	15,36%	195	5,54%	33 <sup>(2)</sup>	0,94%	3523	100%
2002 <sup>(1)</sup>	2748	77,58%	530	14,96%	204	5,76%	60 <sup>(2)</sup>	1,69%	3542	100%
<b>2003<sup>(1)</sup></b>	<b>2816</b>	<b>80,00%</b>	<b>490</b>	<b>13,92%</b>	<b>138</b>	<b>3,92%</b>	<b>76<sup>(2)</sup></b>	<b>2,16%</b>	<b>3520</b>	<b>100%</b>

(1) enseignement agricole public inclus

(2) dont apprentissage : 23 soit 0,6 % du total.

En fin de période, le taux de passage en 1<sup>ère</sup> générale et technologique est à la hausse. Le redoublement, en baisse, constitue l'une des deux valeurs les plus faibles observées depuis 22 ans. L'orientation en lycée professionnel est en légère hausse. Le redoublement reste loin des valeurs atteintes dans les années 1994 à 1997. Toutefois il dépasse les 25 % dans deux lycées du Sud Sarthe et frôle 20 % dans un lycée du centre ville du Mans.

**TABLEAU 112 : ORIENTATION APRÈS LA 2<sup>de</sup> GÉNÉRALE ET TECHNOLOGIQUE  
- SELON L'OPTION CHOISIE - TOTAL SARTHE - ENSEIGNEMENT PUBLIC  
SITUATION OBSERVÉE À LA RENTRÉE 2003**

Option choisie en 2 <sup>de</sup>	Passage en 1 <sup>ère</sup>	Redoublement	2 <sup>de</sup> professionnelle ou LP	Apprentissage	Divers	Total
SVT	2600 79,90%	463 14,23%	130 4,00%	11 0,34%	50 1,54%	3254 100%
ISI-ISP	141 81,50%	12 6,94%	6 3,47%	2 1,16%	12 6,94%	173 100%
SMS	54 87,10%	7 11,29%	1 1,61%	0,00%	0,00%	62 100%
PCL	21 67,74%	8 25,81%	1 3,23%	0,00%	1 3,23%	31 100%
<b>TOTAL SARTHE</b>	<b>2816 80,00%</b>	<b>490 13,92%</b>	<b>138 3,92%</b>	<b>13 0,37%</b>	<b>63 1,79%</b>	<b>3520 100%</b>

ISI : Initiation aux sciences de l'ingénieur  
 ISP : Informatique des systèmes de production  
 SVT : Sciences de la Vie et de la Terre  
 SMS : Sciences Médico-Sociales  
 PCL : Physique et Chimie de Laboratoire

**Tableau 113 : SECONDE générale et technologique - TOUTES SECONDES (GARÇONS)**  
**Affectation à la rentrée 2003 - Enseignement public (agricole inclus)**

Établissement	Premières										TOTAL 1 <sup>ère</sup>	Redoublement	2 <sup>de</sup> pro ou LP	Apprentissage	Divers	TOTAL GÉNÉRAL														
	ES	L	S	SMS	STI	STL	STT	BT	STAE																					
ALLONNES <i>Malraux</i>	8	11,27%	6	8,45%	24	33,80%	1	1,41%	1	1,41%	0,00%	20	28,17%	0,00%	0,00%	60	84,51%	9	12,68%	2	2,82%	0,00%	0,00%	71	100%					
CHÂTEAU <i>Racan</i>	10	16,13%		0,00%	20	32,26%		0,00%		0,00%	0,00%	10	16,13%	0,00%	0,00%	40	64,52%	20	32,26%	2	3,23%	0,00%	0,00%	62	100%					
LA FERTÉ <i>Garnier</i>	8	4,97%	6	3,73%	44	27,33%		0,00%	51	31,68%	0,00%	16	9,94%	0,00%	0,00%	125	77,64%	21	13,04%	13	8,07%	1	0,62%	1	0,62%	161	100%			
LA FLÈCHE <i>Estournelles</i>	14	8,75%	3	1,88%	44	27,50%		0,00%	44	27,50%	0,00%	12	7,50%	0,00%	1	0,63%	118	73,75%	42	26,25%		0,00%		0,00%	160	100%				
LA FLÈCHE <i>Prytanée</i>	8	9,09%	5	5,68%	57	64,77%		0,00%	5	5,68%	0,00%	7	7,95%	0,00%	0,00%	82	93,18%	4	4,55%	2	2,27%		0,00%	88	100%					
LE MANS <i>Bellevue</i>	18	14,88%	15	12,40%	47	38,84%		0,00%	1	0,83%	0,00%	4	3,31%	0,00%	0,00%	85	70,25%	28	23,14%	7	5,79%		0,00%	1	0,83%	121	100%			
LE MANS <i>Le Mans Sud</i>	19	12,34%	6	3,90%	46	29,87%		0,00%	30	19,48%	6	3,90%	26	16,88%	0,00%	0,00%	133	86,36%	13	8,44%	4	2,60%	2	1,30%	2	1,30%	154	100%		
LE MANS <i>Montesquieu</i>	22	12,57%	10	5,71%	108	61,71%		0,00%	2	1,14%	0,00%	12	6,86%	1	0,57%	0,00%	155	88,57%	19	10,86%	1	0,57%		0,00%	175	100%				
LE MANS <i>Touchard</i>	12	8,33%		0,00%	6	4,17%		0,00%	53	36,81%	0,00%	21	14,58%	0,00%	0,00%	92	63,89%	18	12,50%		0,00%		0,00%	34	23,61%	144	100%			
LE MANS <i>Yourcenar</i>	26	18,18%	3	2,10%	74	51,75%		0,00%	1	0,70%	0,00%	15	10,49%	0,00%	0,00%	119	83,22%	23	16,08%	1	0,70%		0,00%		0,00%	143	100%			
MAMERS <i>Perseigne</i>	8	17,39%	7	15,22%	21	45,65%		0,00%		0,00%	0,00%	7	15,22%	0,00%	0,00%	43	93,48%	1	2,17%	1	2,17%		0,00%	1	2,17%	46	100%			
ROUILLON <i>La Germinière</i>		0,00%		0,00%	14	30,43%		0,00%		0,00%	0,00%		0,00%	1	2,17%	20	43,48%	35	76,09%	4	8,70%	6	13,04%		0,00%	1	2,17%	46	100%	
SABLÉ <i>De Torcy</i>	7	6,54%	5	4,67%	48	44,86%		0,00%	21	19,63%	0,00%	13	12,15%	0,00%	0,00%	94	87,85%	7	6,54%	6	5,61%		0,00%		0,00%	107	100%			
SILLÉ <i>Scarron</i>	1	3,23%	1	3,23%	7	22,58%		0,00%	1	3,23%	0,00%	6	19,35%	0,00%	0,00%	16	51,61%	3	9,68%	11	35,48%		0,00%	1	3,23%	31	100%			
TOTAL SARTHE	161	10,67%	67	4,44%	560	37,11%	1	0,07%	209	13,85%	7	0,46%	169	11,20%	2	0,13%	21	1,39%	1197	79,32%	212	14,05%	56	3,71%	3	0,20%	41	2,72%	1509	100%

**Tableau 114 : SECONDE générale et technologique - TOUTES SECONDES (FILLES)**  
**Affectation à la rentrée 2003 - Enseignement public (agricole inclus)**

Etablissement	Premières										TOTAL 1 <sup>ère</sup>	Redoublement	2 <sup>de</sup> pro ou LP	Apprentissage	Divers	TOTAL GÉNÉRAL														
	ES	L	S	SMS	STI	STL	STT	BT	STAE																					
ALLONNES <i>Malraux</i>	26	19,85%	15	11,45%	17	12,98%	29	22,14%		0,00%	1	0,76%	26	19,85%	0,00%	0,00%	114	87,02%	12	9,16%	3	2,29%	2	1,53%		0,00%	131	100%		
CHÂTEAU <i>Racan</i>	24	21,82%	12	10,91%	20	18,18%	1	0,91%		0,00%	0,00%	25	22,73%	1	0,91%	0,00%	83	75,45%	23	20,91%	4	3,64%		0,00%		0,00%	110	100%		
LA FERTÉ <i>Garnier</i>	36	20,34%	24	13,56%	41	23,16%		0,00%	1	0,56%	0,00%	36	20,34%	0,00%	0,00%	138	77,97%	25	14,12%	13	7,34%	1	0,56%		0,00%	177	100%			
LA FLÈCHE <i>Estournelles</i>	51	27,27%	15	8,02%	38	20,32%		0,00%		0,00%	0,00%	33	17,65%	0,00%	0,00%	137	73,26%	50	26,74%		0,00%		0,00%		0,00%	187	100%			
LA FLÈCHE <i>Prytanée</i>	8	15,09%	8	15,09%	24	45,28%		0,00%		0,00%	0,00%	2	3,77%	0,00%	0,00%	42	79,25%	10	18,87%		0,00%	1	1,89%		0,00%	53	100%			
LE MANS <i>Bellevue</i>	57	19,72%	89	30,80%	57	19,72%	1	0,35%		0,00%	1	0,35%	13	4,50%	0,00%	0,00%	218	75,43%	52	17,99%	16	5,54%	1	0,35%	2	0,69%	289	100%		
LE MANS <i>Le Mans Sud</i>	30	20,27%	22	14,86%	33	22,30%	2	1,35%	2	1,35%	10	6,76%	28	18,92%	0,00%	0,00%	127	85,81%	9	6,08%	8	5,41%	2	1,35%	2	1,35%	148	100%		
LE MANS <i>Montesquieu</i>	66	29,20%	27	11,95%	82	36,28%		0,00%		0,00%	0,00%	13	5,75%	1	0,44%	0,00%	189	83,63%	26	11,50%	10	4,42%	1	0,44%		0,00%	226	100%		
LE MANS <i>Touchard</i>	22	20,95%		0,00%	9	8,57%		0,00%		0,00%	0,00%	47	44,76%	0,00%	0,00%	78	74,29%	12	11,43%		0,00%		0,00%	15	14,29%	105	100%			
LE MANS <i>Yourcenar</i>	66	24,18%	27	9,89%	94	34,43%		0,00%		0,00%	1	0,37%	47	17,22%	0,00%	0,00%	235	86,08%	29	10,62%	9	3,30%		0,00%		0,00%	273	100%		
MAMERS <i>Perseigne</i>	24	29,63%	16	19,75%	15	18,52%		0,00%		0,00%	1	1,23%	10	12,35%	0,00%	0,00%	67	82,72%	10	12,35%	1	1,23%	1	1,23%	2	2,47%	81	100%		
ROUILLON <i>La Germinière</i>		0,00%		0,00%	3	30,00%		0,00%		0,00%	0,00%	1	10,00%	2	20,00%	4	40,00%	10	100,00%		0,00%		0,00%		0,00%	10	100%			
SABLÉ <i>De Torcy</i>	38	25,85%	22	14,97%	22	14,97%	23	15,65%		0,00%	0,00%	22	14,97%	0,00%	0,00%	127	86,39%	14	9,52%	5	3,40%		0,00%	1	0,68%	147	100%			
SILLÉ <i>Scarron</i>	14	18,92%	7	9,46%	16	21,62%		0,00%		0,00%	0,00%	17	22,97%	0,00%	0,00%	54	72,97%	6	8,11%	13	17,57%	1	1,35%		0,00%	74	100%			
TOTAL SARTHE	462	22,97%	284	14,12%	471	23,42%	56	2,78%	3	0,15%	14	0,70%	320	15,91%	4	0,20%	5	0,25%	1619	80,51%	278	13,82%	82	4,08%	10	0,50%	22	1,09%	2011	100%

**Tableau 115 : SECONDE générale et technologique - TOUTES SECONDES (GARÇONS + FILLES)  
Affectation à la rentrée 2003 - Enseignement public (agricole inclus)**

Établissement	Premières										TOTAL 1 <sup>ère</sup>	Redoublement	2 <sup>de</sup> pro ou LP	Apprentissage	Divers	TOTAL GÉNÉRAL
	ES	L	S	SMS	STI	STL	STT	BT	STAE							
ALLONNES <i>Malraux</i>	34 16,83%	21 10,40%	41 20,30%	30 14,85%	1 0,50%	1 0,50%	46 22,77%	0,00%	0,00%	174 86,14%	21 10,40%	5 2,48%	2 0,99%	0,00%	202 100%	
CHÂTEAU <i>Racan</i>	34 19,77%	12 6,98%	40 23,26%	1 0,58%	0,00%	0,00%	35 20,35%	1 0,58%	0,00%	123 71,51%	43 25,00%	6 3,49%	0,00%	0,00%	172 100%	
LA FERTÉ <i>Garnier</i>	44 13,02%	30 8,88%	85 25,15%	0,00%	52 15,38%	0,00%	52 15,38%	0,00%	0,00%	263 77,81%	46 13,61%	26 7,69%	2 0,59%	1 0,30%	338 100%	
LA FLÈCHE <i>Estournelles</i>	65 18,73%	18 5,19%	82 23,63%	0,00%	44 12,68%	0,00%	45 12,97%	0,00%	1 0,29%	255 73,49%	92 26,51%	0,00%	0,00%	0,00%	347 100%	
LA FLÈCHE <i>Prytanée</i>	16 11,35%	13 9,22%	81 57,45%	0,00%	5 3,55%	0,00%	9 6,38%	0,00%	0,00%	124 87,94%	14 9,93%	2 1,42%	1 0,71%	0,00%	141 100%	
LE MANS <i>Bellevue</i>	75 18,29%	104 25,37%	104 25,37%	1 0,24%	0,00%	2 0,49%	17 4,15%	0,00%	0,00%	303 73,90%	80 19,51%	23 5,61%	1 0,24%	3 0,73%	410 100%	
LE MANS <i>Le Mans Sud</i>	49 16,23%	28 9,27%	79 26,16%	2 0,66%	32 10,60%	16 5,30%	54 17,88%	0,00%	0,00%	260 86,09%	22 7,28%	12 3,97%	4 1,32%	4 1,32%	302 100%	
LE MANS <i>Montesquieu</i>	88 21,95%	37 9,23%	190 47,38%	0,00%	2 0,50%	0,00%	25 6,23%	2 0,50%	0,00%	344 85,79%	45 11,22%	11 2,74%	1 0,25%	0,00%	401 100%	
LE MANS <i>Touchard</i>	34 13,65%	0,00%	15 6,02%	0,00%	53 21,29%	0,00%	68 27,31%	0,00%	0,00%	170 68,27%	30 12,05%	0,00%	0,00%	49 <sup>(1)</sup> 19,68%	249 100%	
LE MANS <i>Yourcenar</i>	92 22,12%	30 7,21%	168 40,38%	0,00%	1 0,24%	1 0,24%	62 14,90%	0,00%	0,00%	354 85,10%	52 12,50%	10 2,40%	0,00%	0,00%	416 100%	
MAMERS <i>Perseigne</i>	32 25,20%	23 18,11%	36 28,35%	0,00%	0,00%	1 0,79%	17 13,39%	0,00%	1 0,79%	110 86,61%	11 8,66%	2 1,57%	1 0,79%	3 2,36%	127 100%	
ROUILLON <i>La Germinière</i>	0,00%	0,00%	17 30,36%	0,00%	0,00%	0,00%	1 1,79%	3 5,36%	24 42,86%	45 80,36%	4 7,14%	6 10,71%	0,00%	1 1,79%	56 100%	
SABLÉ <i>Torcy</i>	45 17,72%	27 10,63%	70 27,56%	23 9,06%	21 8,27%	0,00%	35 13,78%	0,00%	0,00%	221 87,01%	21 8,27%	11 4,33%	0,00%	1 0,39%	254 100%	
SILLÉ <i>Scarron</i>	15 14,29%	8 7,62%	23 21,90%	0,00%	1 0,95%	0,00%	23 21,90%	0,00%	0,00%	70 66,67%	9 8,57%	24 22,86%	1 0,95%	1 0,95%	105 100%	
<b>TOTAL SARTHE</b>	<b>623 17,70%</b>	<b>351 9,97%</b>	<b>1031 29,29%</b>	<b>57 1,62%</b>	<b>212 6,02%</b>	<b>21 0,60%</b>	<b>489 13,89%</b>	<b>6 0,17%</b>	<b>26 0,74%</b>	<b>2816 80,00%</b>	<b>490 13,92%</b>	<b>138 3,92%</b>	<b>13 0,37%</b>	<b>63 1,79%</b>	<b>3520 100%</b>	

(1) dont BEP en 1 an : 17

**Tableau 116 : SECONDE SVT (GARÇONS)**  
Affectation à la rentrée 2003

Établissement	Premières										TOTAL 1 <sup>ère</sup>	Redoublement	2 <sup>de</sup> pro ou LP	Apprentissage	Divers	TOTAL GÉNÉRAL														
	ES	L	S	SMS	STI	STL	STT	BT	STAE																					
ALLONNES <i>Malraux</i>	8	11,43%	6	8,57%	24	34,29%	0,00%	1	1,43%	0,00%	20	28,57%	0,00%	0,00%	59	84,29%	9	12,86%	2	2,86%	0,00%	0,00%	70	100%						
CHÂTEAU <i>Racan</i>	10	16,13%		0,00%	20	32,26%	0,00%		0,00%	0,00%	10	16,13%	0,00%	0,00%	40	64,52%	20	32,26%	2	3,23%	0,00%	0,00%	62	100%						
LA FERTÉ <i>Garnier</i>	8	5,84%	6	4,38%	44	32,12%	0,00%	32	23,36%	0,00%	16	11,68%	0,00%	0,00%	106	77,37%	20	14,60%	10	7,30%	0,00%	0,00%	1	0,73%	137	100%				
LA FLÈCHE <i>Estournelles</i>	14	10,22%	3	2,19%	41	29,93%	0,00%	31	22,63%	0,00%	12	8,76%	0,00%	1	0,73%	102	74,45%	35	25,55%		0,00%	0,00%	0,00%	137	100%					
LA FLÈCHE <i>Prytanée</i>	8	9,09%	5	5,68%	57	64,77%	0,00%	5	5,68%	0,00%	7	7,95%	0,00%	0,00%	82	93,18%	4	4,55%	2	2,27%	0,00%	0,00%	88	100%						
LE MANS <i>Bellevue</i>	18	14,88%	15	12,40%	47	38,84%	0,00%		0,00%	1	0,83%	4	3,31%	0,00%	0,00%	85	70,25%	28	23,14%	7	5,79%	0,00%	0,00%	1	0,83%	121	100%			
LE MANS <i>Le Mans Sud</i>	19	16,96%	6	5,36%	39	34,82%	0,00%	9	8,04%	0,00%	25	22,32%	0,00%	0,00%	98	87,50%	7	6,25%	4	3,57%	1	0,89%	2	1,79%	112	100%				
LE MANS <i>Montesquieu</i>	22	12,57%	10	5,71%	108	61,71%	0,00%	2	1,14%	0,00%	12	6,86%	1	0,57%	0,00%	155	88,57%	19	10,86%	1	0,57%	0,00%	0,00%	175	100%					
LE MANS <i>Touchard</i>	11	15,71%		0,00%	5	7,14%	0,00%		0,00%	0,00%	18	25,71%	0,00%	0,00%	34	48,57%	14	20,00%		0,00%	0,00%	0,00%	22	31,43%	70	100%				
LE MANS <i>Yourcenar</i>	26	18,18%	3	2,10%	74	51,75%	0,00%	1	0,70%	0,00%	15	10,49%	0,00%	0,00%	119	83,22%	23	16,08%	1	0,70%	0,00%	0,00%	143	100%						
MAMERS <i>Perseigne</i>	8	17,39%	7	15,22%	21	45,65%	0,00%		0,00%	0,00%	7	15,22%	0,00%	0,00%	43	93,48%	1	2,17%	1	2,17%	0,00%	0,00%	1	2,17%	46	100%				
ROUILLON <i>La Germinière</i>		0,00%		0,00%	14	30,43%	0,00%		0,00%	0,00%		0,00%	1	2,17%	20	43,48%	35	76,09%	4	8,70%	6	13,04%	0,00%	0,00%	1	2,17%	46	100%		
SABLÉ <i>Torcy</i>	7	8,14%	5	5,81%	45	52,33%	0,00%	6	6,98%	0,00%	13	15,12%	0,00%	0,00%	76	88,37%	7	8,14%	3	3,49%	0,00%	0,00%	86	100%						
SILLÉ <i>Scarron</i>	1	3,23%	1	3,23%	7	22,58%	0,00%	1	3,23%	0,00%	6	19,35%	0,00%	0,00%	16	51,61%	3	9,68%	11	35,48%	0,00%	0,00%	1	3,23%	31	100%				
<b>TOTAL SARTHE</b>	<b>160</b>	<b>12,08%</b>	<b>67</b>	<b>5,06%</b>	<b>546</b>	<b>41,24%</b>	<b>0</b>	<b>0,00%</b>	<b>88</b>	<b>6,65%</b>	<b>1</b>	<b>0,08%</b>	<b>165</b>	<b>12,46%</b>	<b>2</b>	<b>0,15%</b>	<b>21</b>	<b>1,59%</b>	<b>1050</b>	<b>79,31%</b>	<b>194</b>	<b>14,65%</b>	<b>50</b>	<b>3,78%</b>	<b>1</b>	<b>0,08%</b>	<b>29</b>	<b>2,19%</b>	<b>1324</b>	<b>100%</b>

**Tableau 117 : SECONDE SVT (FILLES)**  
Affectation à la rentrée 2003

Établissement	Premières										TOTAL 1 <sup>ère</sup>	Redoublement	2 <sup>de</sup> pro ou LP	Apprentissage	Divers	TOTAL GÉNÉRAL														
	ES	L	S	SMS	STI	STL	STT	BT	STAE																					
ALLONNES <i>Malraux</i>	26	26,53%	15	15,31%	16	16,33%	2	2,04%	0,00%	0,00%	26	26,53%	0,00%	0,00%	85	86,73%	8	8,16%	3	3,06%	2	2,04%	0,00%	0,00%	98	100%				
CHÂTEAU <i>Racan</i>	24	21,82%	12	10,91%	20	18,18%	1	0,91%	0,00%	0,00%	25	22,73%	1	0,91%	0,00%	83	75,45%	23	20,91%	4	3,64%	0,00%	0,00%	110	100%					
LA FERTÉ <i>Garnier</i>	36	20,34%	24	13,56%	41	23,16%	0,00%	1	0,56%	0,00%	36	20,34%	0,00%	0,00%	138	77,97%	25	14,12%	13	7,34%	1	0,56%	0,00%	0,00%	177	100%				
LA FLÈCHE <i>Estournelles</i>	51	27,27%	15	8,02%	38	20,32%	0,00%		0,00%	0,00%	33	17,65%	0,00%	0,00%	137	73,26%	50	26,74%		0,00%	0,00%	0,00%	0,00%	187	100%					
LA FLÈCHE <i>Prytanée</i>	8	15,09%	8	15,09%	24	45,28%	0,00%		0,00%	0,00%	2	3,77%	0,00%	0,00%	42	79,25%	10	18,87%		0,00%	1	1,89%	0,00%	0,00%	53	100%				
LE MANS <i>Bellevue</i>	57	19,72%	89	30,80%	57	19,72%	1	0,35%	0,00%	1	0,35%	13	4,50%	0,00%	0,00%	218	75,43%	52	17,99%	16	5,54%	1	0,35%	2	0,69%	289	100%			
LE MANS <i>Le Mans Sud</i>	28	21,88%	21	16,41%	31	24,22%	2	1,56%	1	0,78%	3	2,34%	25	19,53%	0,00%	0,00%	111	86,72%	7	5,47%	7	5,47%	2	1,56%	1	0,78%	128	100%		
LE MANS <i>Montesquieu</i>	66	29,20%	27	11,95%	82	36,28%	0,00%		0,00%	0,00%	13	5,75%	1	0,44%	0,00%	189	83,63%	26	11,50%	10	4,42%	1	0,44%	0,00%	0,00%	226	100%			
LE MANS <i>Touchard</i>	22	20,95%		0,00%	9	8,57%	0,00%		0,00%	0,00%	47	44,76%	0,00%	0,00%	78	74,29%	12	11,43%		0,00%	0,00%	0,00%	15	14,29%	105	100%				
LE MANS <i>Yourcenar</i>	66	24,18%	27	9,89%	94	34,43%	0,00%		0,00%	1	0,37%	47	17,22%	0,00%	0,00%	235	86,08%	29	10,62%	9	3,30%	0,00%	0,00%	0,00%	273	100%				
MAMERS <i>Perseigne</i>	24	29,63%	16	19,75%	15	18,52%	0,00%		0,00%	1	1,23%	10	12,35%	0,00%	0,00%	67	82,72%	10	12,35%	1	1,23%	1	1,23%	2	2,47%	81	100%			
ROUILLON <i>La Germinière</i>		0,00%		0,00%	3	30,00%	0,00%		0,00%	0,00%	1	10,00%	2	20,00%	4	40,00%	10	100,00%		0,00%	0,00%	0,00%	0,00%	0,00%	10	100%				
SABLÉ <i>Torcy</i>	38	31,93%	21	17,65%	22	18,49%	0,00%		0,00%	0,00%	22	18,49%	0,00%	0,00%	103	86,55%	11	9,24%	4	3,36%	0,00%	0,00%	1	0,84%	119	100%				
SILLÉ <i>Scarron</i>	14	18,92%	7	9,46%	16	21,62%	0,00%		0,00%	0,00%	17	22,97%	0,00%	0,00%	54	72,97%	6	8,11%	13	17,57%	1	1,35%	0,00%	0,00%	74	100%				
<b>TOTAL SARTHE</b>	<b>460</b>	<b>23,83%</b>	<b>282</b>	<b>14,61%</b>	<b>468</b>	<b>24,25%</b>	<b>6</b>	<b>0,31%</b>	<b>2</b>	<b>0,10%</b>	<b>6</b>	<b>0,31%</b>	<b>317</b>	<b>16,42%</b>	<b>4</b>	<b>0,21%</b>	<b>5</b>	<b>0,26%</b>	<b>1550</b>	<b>80,31%</b>	<b>269</b>	<b>13,94%</b>	<b>80</b>	<b>4,15%</b>	<b>10</b>	<b>0,52%</b>	<b>21</b>	<b>1,09%</b>	<b>1930</b>	<b>100%</b>

**Tableau 118 : SECONDE SVT (GARÇONS + FILLES)  
Affectation à la rentrée 2003**

Établissement	Premières														TOTAL		Redoublement	2 <sup>de</sup> pro ou LP	Apprentissage	Divers	TOTAL									
	ES	L	S	SMS	STI	STL	STT	BT	STAE	1ère		GÉNÉRAL																		
ALLONNES <i>Malraux</i>	34	20,24%	21	12,50%	40	23,81%	2	1,19%	1	0,60%	0,00%	46	27,38%	0,00%	0,00%	144	85,71%	17	10,12%	5	2,98%	2	1,19%	0,00%	168	100%				
CHÂTEAU <i>Racan</i>	34	19,77%	12	6,98%	40	23,26%	1	0,58%		0,00%	0,00%	35	20,35%	1	0,58%	0,00%	123	71,51%	43	25,00%	6	3,49%	0,00%	0,00%	172	100%				
LA FERTÉ <i>Garnier</i>	44	14,01%	30	9,55%	85	27,07%		0,00%	33	10,51%	0,00%	52	16,56%	0,00%	0,00%	244	77,71%	45	14,33%	23	7,32%	1	0,32%	1	0,32%	314	100%			
LA FLÈCHE <i>Estournelles</i>	65	20,06%	18	5,56%	79	24,38%		0,00%	31	9,57%	0,00%	45	13,89%	0,00%	1	0,31%	239	73,77%	85	26,23%		0,00%	0,00%	0,00%	324	100%				
LA FLÈCHE <i>Prytanée</i>	16	11,35%	13	9,22%	81	57,45%		0,00%	5	3,55%	0,00%	9	6,38%	0,00%	0,00%	124	87,94%	14	9,93%	2	1,42%	1	0,71%	0,00%	141	100%				
LE MANS <i>Bellevue</i>	75	18,29%	104	25,37%	104	25,37%	1	0,24%		0,00%	2	0,49%	17	4,15%	0,00%	0,00%	303	73,90%	80	19,51%	23	5,61%	1	0,24%	3	0,73%	410	100%		
LE MANS <i>Le Mans Sud</i>	47	19,58%	27	11,25%	70	29,17%	2	0,83%	10	4,17%	3	1,25%	50	20,83%	0,00%	0,00%	209	87,08%	14	5,83%	11	4,58%	3	1,25%	3	1,25%	240	100%		
LE MANS <i>Montesquieu</i>	88	21,95%	37	9,23%	190	47,38%		0,00%	2	0,50%	0,00%	25	6,23%	2	0,50%	0,00%	344	85,79%	45	11,22%	11	2,74%	1	0,25%	0,00%	401	100%			
LE MANS <i>Touchard</i>	33	18,86%		0,00%	14	8,00%		0,00%		0,00%	0,00%	65	37,14%	0,00%	0,00%	112	64,00%	26	14,86%		0,00%	0,00%	37	21,14%	175	100%				
LE MANS <i>Yourcenar</i>	92	22,12%	30	7,21%	168	40,38%		0,00%	1	0,24%	1	0,24%	62	14,90%	0,00%	0,00%	354	85,10%	52	12,50%	10	2,40%	0,00%	0,00%	416	100%				
MAMERS <i>Perseigne</i>	32	25,20%	23	18,11%	36	28,35%		0,00%		0,00%	1	0,79%	17	13,39%	0,00%	1	0,79%	110	86,61%	11	8,66%	2	1,57%	1	0,79%	3	2,36%	127	100%	
ROUILLON <i>La Germinière</i>		0,00%		0,00%	17	30,36%		0,00%		0,00%	0,00%	1	1,79%	3	5,36%	24	42,86%	45	80,36%	4	7,14%	6	10,71%		0,00%	1	1,79%	56	100%	
SABLÉ <i>Torcy</i>	45	21,95%	26	12,68%	67	32,68%		0,00%	6	2,93%	0,00%	35	17,07%	0,00%	0,00%	179	87,32%	18	8,78%	7	3,41%		0,00%	1	0,49%	205	100%			
SILLÉ <i>Scarron</i>	15	14,29%	8	7,62%	23	21,90%		0,00%	1	0,95%	0,00%	23	21,90%	0,00%	0,00%	70	66,67%	9	8,57%	24	22,86%	1	0,95%	1	0,95%	105	100%			
<b>TOTAL SARTHE</b>	<b>620</b>	<b>19,05%</b>	<b>349</b>	<b>10,73%</b>	<b>1014</b>	<b>31,16%</b>	<b>6</b>	<b>0,18%</b>	<b>90</b>	<b>2,77%</b>	<b>7</b>	<b>0,22%</b>	<b>482</b>	<b>14,81%</b>	<b>6</b>	<b>0,18%</b>	<b>26</b>	<b>0,80%</b>	<b>2600</b>	<b>79,90%</b>	<b>463</b>	<b>14,23%</b>	<b>130</b>	<b>4,00%</b>	<b>11</b>	<b>0,34%</b>	<b>50</b>	<b>1,54%</b>	<b>3254</b>	<b>100%</b>

**Tableau 119 : SECONDE ISI-ISP (GARÇONS)**  
Affectation à la rentrée 2003

Établissement	Premières										TOTAL 1 <sup>ère</sup>	Redoublement	2 <sup>de</sup> pro ou LP	Apprentissage	Divers	TOTAL	
	ES	L	S	SMS	STI	STL	STT	1 BT	STAE	GÉNÉRAL							
LA FERTÉ <i>Garnier</i>	0,00%	0,00%	0,00%	0,00%	19 79,17%	0,00%	0,00%	0,00%	0,00%	0,00%	19 79,17%	1 4,17%	3 12,50%	1 4,17%	0,00%	24 100%	
LA FLÈCHE <i>Estournelles</i>	0,00%	0,00%	3 13,04%	0,00%	13 56,52%	0,00%	0,00%	0,00%	0,00%	0,00%	16 69,57%	7 30,43%	0,00%	0,00%	0,00%	23 100%	
LE MANS <i>Le Mans Sud</i>	0,00%	0,00%	7 23,33%	0,00%	21 70,00%	0,00%	1 3,33%	0,00%	0,00%	0,00%	29 96,67%	0,00%	0,00%	1 3,33%	0,00%	30 100%	
LE MANS <i>Touchard</i>	1 1,35%	0,00%	1 1,35%	0,00%	53 71,62%	0,00%	3 4,05%	0,00%	0,00%	0,00%	58 78,38%	4 5,41%	0,00%	0,00%	12 16,22%	74 100%	
SABLÉ <i>Torcy</i>	0,00%	0,00%	3 14,29%	0,00%	15 71,43%	0,00%	0,00%	0,00%	0,00%	0,00%	18 85,71%	0,00%	3 14,29%	0,00%	0,00%	21 100%	
TOTAL SARTHE	1 0,58%	0 0,00%	14 8,14%	0 0,00%	121 70,35%	0 0,00%	4 2,33%	0 0,00%	0 0,00%	0 0,00%	140 81,40%	12 6,98%	6 3,49%	2 1,16%	12 6,98%	172 100%	

**Tableau 120 : SECONDE ISI-ISP (FILLES)**  
Affectation à la rentrée 2003

Établissement	Premières										TOTAL 1 <sup>ère</sup>	Redoublement	2 <sup>de</sup> pro ou LP	Apprentissage	Divers	TOTAL	
	ES	L	S	SMS	STI	STL	STT	1 BT	STAE	GÉNÉRAL							
LA FERTÉ <i>Garnier</i>											0					0	
LA FLÈCHE <i>Estournelles</i>											0					0	
LE MANS <i>Le Mans Sud</i>					1 100,00%						1 100,00%					1 100%	
LE MANS <i>Touchard</i>											0					0	
SABLÉ <i>Torcy</i>											0					0	
TOTAL SARTHE	0 0,00%	0 0,00%	0 0,00%	0 0,00%	1 100,00%	0 0,00%	0 0,00%	0 0,00%	0 0,00%	0 0,00%	1 100,00%	0 0,00%	0 0,00%	0 0,00%	0 0,00%	1 100%	

**Tableau 121 : SECONDE ISI-ISP (GARÇONS + FILLES)**  
Affectation à la rentrée 2003

Établissement	Premières										TOTAL 1 <sup>ère</sup>	Redoublement	2 <sup>de</sup> pro ou L.P.	Apprentissage	Divers	TOTAL	
	ES	L	S	SMS	STI	STL	STT	1 BT	STAE	GÉNÉRAL							
LA FERTÉ <i>Garnier</i>	0,00%	0,00%	0,00%	0,00%	19 79,17%	0,00%	0,00%	0,00%	0,00%	0,00%	19 79,17%	1 4,17%	3 12,50%	1 4,17%	0,00%	24 100%	
LA FLÈCHE <i>Estournelles</i>	0,00%	0,00%	3 13,04%	0,00%	13 56,52%	0,00%	0,00%	0,00%	0,00%	0,00%	16 69,57%	7 30,43%	0,00%	0,00%	0,00%	23 100%	
LE MANS <i>Le Mans Sud</i>	0,00%	0,00%	7 22,58%	0,00%	22 70,97%	0,00%	1 3,23%	0,00%	0,00%	0,00%	30 96,77%	0,00%	0,00%	1 3,23%	0,00%	31 100%	
LE MANS <i>Touchard</i>	1 1,35%	0,00%	1 1,35%	0,00%	53 71,62%	0,00%	3 4,05%	0,00%	0,00%	0,00%	58 78,38%	4 5,41%	0,00%	0,00%	12 16,22%	74 100%	
SABLÉ <i>Torcy</i>	0,00%	0,00%	3 14,29%	0,00%	15 71,43%	0,00%	0,00%	0,00%	0,00%	0,00%	18 85,71%	0,00%	3 14,29%	0,00%	0,00%	21 100%	
TOTAL SARTHE	1 0,58%	0 0,00%	14 8,09%	0 0,00%	122 70,52%	0 0,00%	4 2,31%	0 0,00%	0 0,00%	0 0,00%	141 81,50%	12 6,94%	6 3,47%	2 1,16%	12 6,94%	173 100%	



**Tableau 122 : SECONDE SMS (FILLES)**

**Affectation à la rentrée 2003**

Établissement	Premières										TOTAL 1 <sup>ère</sup>	Redoublement	2 <sup>de</sup> pro ou LP	Apprentissage	Divers	TOTAL GÉNÉRAL
	ES	L	S	SMS	STI	STL	STT	BT								
ALLONNES <i>Malraux</i>	0,00%	0,00%	<sup>1</sup> 3,03%	<sup>27</sup> 81,82%	0,00%	<sup>1</sup> 3,03%	0,00%	0,00%	<sup>29</sup> 87,88%	<sup>4</sup> 12,12%	0,00%	0,00%	0,00%	<sup>33</sup> 100%		
SABLÉ <i>Torcy</i>	0,00%	<sup>1</sup> 3,57%	0,00%	<sup>23</sup> 82,14%	0,00%	0,00%	0,00%	0,00%	<sup>24</sup> 85,71%	<sup>3</sup> 10,71%	<sup>1</sup> 3,57%	0,00%	0,00%	<sup>28</sup> 100%		
TOTAL SARTHE	<sup>0</sup> 0,00%	<sup>1</sup> 1,64%	<sup>1</sup> 1,64%	<sup>50</sup> 81,97%	<sup>0</sup> 0,00%	<sup>1</sup> 1,64%	<sup>0</sup> 0,00%	<sup>0</sup> 0,00%	<sup>53</sup> 86,89%	<sup>7</sup> 11,48%	<sup>1</sup> 1,64%	<sup>0</sup> 0,00%	<sup>0</sup> 0,00%	<sup>61</sup> 100%		

**Tableau 123 : SECONDE SMS (GARÇONS)**

**Affectation à la rentrée 2003**

Établissement	Premières										TOTAL 1 <sup>ère</sup>	Redoublement	2 <sup>de</sup> pro ou LP	Apprentissage	Divers	TOTAL GÉNÉRAL
	ES	L	S	SMS	STI	STL	STT	BT								
ALLONNES <i>Malraux</i>				<sup>1</sup> 100%					<sup>1</sup> 100%					<sup>1</sup> 100%		
SABLÉ <i>Torcy</i>									<sup>0</sup>					<sup>0</sup>		
TOTAL SARTHE	<sup>0</sup>	<sup>0</sup>	<sup>0</sup>	<sup>1</sup> 100%	<sup>0</sup>	<sup>0</sup>	<sup>0</sup>	<sup>0</sup>	<sup>1</sup> 100%	<sup>0</sup>	<sup>0</sup>	<sup>0</sup>	<sup>0</sup>	<sup>1</sup> 100%		

**Tableau 124 : SECONDE SMS (FILLES + GARÇONS)**

**Affectation à la rentrée 2003**

Établissement	Premières										TOTAL 1 <sup>ère</sup>	Redoublement	2 <sup>de</sup> pro ou LP	Apprentissage	Divers	TOTAL GÉNÉRAL
	ES	L	S	SMS	STI	STL	STT	BT								
ALLONNES <i>Malraux</i>	0,00%	0,00%	<sup>1</sup> 2,94%	<sup>28</sup> 82,35%	0,00%	<sup>1</sup> 2,94%	0,00%	0,00%	<sup>30</sup> 88,24%	<sup>4</sup> 11,76%	0,00%	0,00%	0,00%	<sup>34</sup> 100%		
SABLÉ <i>Torcy</i>	0,00%	<sup>1</sup> 3,57%	0,00%	<sup>23</sup> 82,14%	0,00%	0,00%	0,00%	0,00%	<sup>24</sup> 85,71%	<sup>3</sup> 10,71%	<sup>1</sup> 3,57%	0,00%	0,00%	<sup>28</sup> 100%		
TOTAL SARTHE	<sup>0</sup> 0,00%	<sup>1</sup> 1,61%	<sup>1</sup> 1,61%	<sup>51</sup> 82,26%	<sup>0</sup> 0,00%	<sup>1</sup> 0,00%	<sup>0</sup> 0,00%	<sup>0</sup> 0,00%	<sup>54</sup> 87,10%	<sup>7</sup> 11,29%	<sup>1</sup> 0,00%	<sup>0</sup> 0,00%	<sup>0</sup> 0,00%	<sup>62</sup> 100%		

**Tableau 125 : SECONDE PCL (FILLES)**  
Affectation à la rentrée 2003

Établissement	Premières								TOTAL 1ère	Redoublement	2nde pro ou LP	Apprentissage	Divers	TOTAL GÉNÉRAL
	ES	L	S	SMS	STI	STL	STT	BT						
LE MANS <i>Le Mans Sud</i>	2 10,53%	1 5,26%	2 10,53%	0 0,00%	0 0,00%	7 36,84%	3 15,79%	0 0,00%	15 78,95%	2 10,53%	1 5,26%	0 0,00%	1 5,26%	19 100%
TOTAL SARTHE	2 10,53%	1 5,26%	2 10,53%	0 0,00%	0 0,00%	7 36,84%	3 15,79%	0 0,00%	15 78,95%	2 10,53%	1 5,26%	0 0,00%	1 5,26%	19 100%

**Tableau 126 : SECONDE PCL (GARÇONS)**  
Affectation à la rentrée 2003

Établissement	Premières								TOTAL 1ère	Redoublement	2nde pro ou LP	Apprentissage	Divers	TOTAL GÉNÉRAL
	ES	L	S	SMS	STI	STL	STT	BT						
LE MANS <i>Le Mans Sud</i>	0 0,00%	0 0,00%	0 0,00%	0 0,00%	0 0,00%	6 50,00%	0 0,00%	0 0,00%	6 50,00%	6 50,00%	0 0,00%	0 0,00%	0 0,00%	12 100%
TOTAL SARTHE	0 0,00%	0 0,00%	0 0,00%	0 0,00%	0 0,00%	6 0,00%	0 0,00%	0 0,00%	6 50,00%	6 50,00%	0 0,00%	0 0,00%	0 0,00%	12 100%

**Tableau 127 : SECONDE PCL (FILLES + GARÇONS)**  
Affectation à la rentrée 2003

Établissement	Premières								TOTAL 1ère	Redoublement	2nde pro ou LP	Apprentissage	Divers	TOTAL GÉNÉRAL
	ES	L	S	SMS	STI	STL	STT	BT						
LE MANS <i>Le Mans Sud</i>	2 6,45%	1 3,23%	2 6,45%	0 0,00%	0 0,00%	13 41,94%	3 9,68%	0 0,00%	21 67,74%	8 25,81%	1 3,23%	0 0,00%	1 3,23%	31 100%
TOTAL SARTHE	2 6,45%	1 3,23%	2 6,45%	0 0,00%	0 0,00%	13 0,00%	3 9,68%	0 0,00%	21 67,74%	8 25,81%	1 0,00%	0 0,00%	1 3,23%	31 100%

**APRÈS LA PREMIÈRE GÉNÉRALE  
OU TECHNOLOGIQUE**

**TABLEAU 128 : ÉVOLUTION DE L'ORIENTATION APRÈS LA 1<sup>ère</sup> GÉNÉRALE ET TECHNOLOGIQUE  
DE 1983 A 2003 - ENSEIGNEMENT PUBLIC - SARTHE (AGRICOLE INCLUS)**

Rentrée scolaire	T A	T B	T C	T D	T E	T F	T G	T BT	Total Term.	Redoublement	Divers	Total général
1983	290 17,26%	265 15,77%	192 11,43%	238 14,17%	40 2,38%	216 12,86%	394 23,45%	45 2,68%	1680 89,41%	152 8,09%	47 2,50%	1879 100%
1984	333 18,37%	288 15,89%	183 10,09%	263 14,51%	32 1,77%	257 14,18%	418 23,06%	39 2,15%	1813 84,84%	260 12,17%	64 2,99%	2137 100%
1985	331 18,34%	283 15,68%	189 10,47%	269 14,90%	38 2,11%	219 12,13%	417 23,10%	59 3,27%	1805 84,31%	295 13,78%	41 1,91%	2141 100%
1986	363 17,68%	339 16,51%	221 10,76%	308 15,00%	38 1,85%	226 11,01%	504 24,55%	54 2,63%	2053 87,59%	249 10,62%	42 1,79%	2344 100%
1987	404 18,51%	404 18,51%	237 10,86%	264 12,09%	48 2,20%	273 12,51%	493 22,58%	60 2,75%	2183 87,15%	269 10,74%	53 2,12%	2505 100%
1988	424 17,54%	454 18,78%	268 11,09%	361 14,94%	38 1,57%	235 9,72%	566 23,42%	71 2,94%	2417 86,88%	307 11,04%	58 2,08%	2782 100%
1989	527 19,02%	543 19,60%	364 13,14%	428 15,45%	55 1,98%	206 7,43%	606 21,87%	42 1,52%	2771 88,16%	347 11,04%	25 0,80%	3143 100%
1990	507 15,95%	672 21,14%	493 15,51%	516 16,23%	51 1,60%	243 7,64%	623 19,60%	74 2,33%	3179 88,97%	349 9,77%	45 1,26%	3573 100%
1991	575 18,22%	601 19,04%	433 13,72%	474 15,02%	85 2,69%	253 8,02%	674 21,36%	61 1,93%	3156 85,04%	511 13,77%	44 1,19%	3711 100%
1992	548 17,67%	594 19,16%	444 14,32%	526 16,96%	83 2,68%	276 8,90%	586 18,90%	44 1,42%	3101 81,28%	646 16,93%	68 1,78%	3815 100%
1993	583 19,10%	558 18,28%	402 13,17%	513 16,80%	91 2,98%	329 10,78%	550 18,02%	27 0,88%	3053 83,07%	549 14,94%	73 1,99%	3675 100%

Rentrée scolaire	T L	T ES	T S	T SMS	T STI	T STL	T STT	T BT	T STAE	Total Term.	Redoublement	Divers	Total général
1994	545 17,81%	573 18,73%	991 32,39%	36 1,18%	284 9,28%	14 0,46%	617 20,16%	20 0,65%	0,00%	3060 88,18%	352 10,14%	58 1,67%	3470 100%
1995	457 16,25%	601 21,37%	862 30,65%	29 1,03%	333 11,84%	12 0,43%	518 18,42%	0,00%	0,00%	2812 89,90%	279 8,92%	37 1,18%	3128 100%
1996	498 17,69%	585 20,78%	854 30,34%	29 1,03%	308 10,94%	14 0,50%	527 18,72%	1 0,04%	0,00%	2815 88,75%	290 9,14%	67 2,11%	3172 100%
1997	422 14,78%	625 21,89%	825 28,90%	70 2,45%	272 9,53%	19 0,67%	587 20,56%	10 0,35%	25 0,88%	2855 89,70%	287 9,02%	41 1,29%	3183 100%
1998 *	468 14,92%	595 18,97%	972 30,99%	66 2,10%	297 9,47%	22 0,70%	682 21,74%	13 0,41%	22 0,70%	3137 90,53%	259 7,47%	69 1,99%	3465 100%
1999 *	376 12,15%	610 19,71%	996 32,18%	62 2,00%	307 9,92%	16 0,52%	676 21,84%	26 0,84%	26 0,84%	3095 90,79%	260 7,63%	54 1,58%	3409 100%
2000 *	359 12,52%	593 20,68%	893 31,15%	55 1,92%	281 9,80%	23 0,80%	638 22,25%	0,00%	25 0,87%	2867 90,44%	231 7,29%	72 2,27%	3170 100%
2001 *	326 11,41%	566 19,80%	984 34,43%	57 1,99%	326 11,41%	17 0,59%	566 19,80%	0,00%	16 0,56%	2858 88,81%	294 9,14%	66 2,05%	3218 100%
2002 *	326 11,66%	572 20,45%	957 34,22%	79 2,82%	311 11,12%	18 0,64%	509 18,20%	2 0,07%	23 0,82%	2797 88,43%	311 9,83%	55 1,74%	3163 100%
2003 *	327 11,24%	599 20,59%	979 33,65%	71 2,44%	359 12,34%	17 0,58%	525 18,05%	0,00%	32 1,10%	2909 90,65%	225 7,01%	75 2,34%	3209 100%

\* enseignement agricole inclus

**TABLEAU 129 : ORIENTATION APRÈS LA 1<sup>ère</sup> GÉNÉRALE OU TECHNOLOGIQUE - AFFECTATION RÉELLE A LA RENTRÉE 2003  
(SELON LE TYPE DE 1<sup>ère</sup>) - ENSEIGNEMENT PUBLIC - SARTHE**

Type de 1ère	Total terminale		Redoublement		Divers		Total	
ES	600	93,31%	35	5,44%	8	1,24%	<b>643</b>	100,00%
L	322	92,26%	19	5,44%	8	2,29%	<b>349</b>	100,00%
S	989	87,44%	129	11,41%	13	1,15%	<b>1131</b>	100,00%
SMS	45	95,74%	2	4,26%		0,00%	<b>47</b>	100,00%
STI	284	87,65%	23	7,10%	17	5,25%	<b>324</b>	100,00%
STL	17	94,44%	1	5,56%		0,00%	<b>18</b>	100,00%
STT	510	93,58%	15	2,75%	20	3,67%	<b>545</b>	100,00%
STAE	32	100,00%		0,00%		0,00%	<b>32</b>	100,00%
SMS Adaptation	26	83,87%		0,00%	5	16,13%	<b>31</b>	100,00%
STI Adaptation	44	91,67%	1	2,08%	3	6,25%	<b>48</b>	100,00%
STT Adaptation	40	97,56%		0,00%	1	2,44%	<b>41</b>	100,00%
<b>Total Sarthe rentrée 2003</b>	<b>2909</b>	<b>90,65%</b>	<b>225</b>	<b>7,01%</b>	<b>75</b>	<b>2,34%</b>	<b>3209</b>	<b>100,00%</b>

**Tableau 130 : PREMIÈRE GÉNÉRALE OU TECHNOLOGIQUE**  
**Affectation à la rentrée 2003, toutes premières confondues**  
**SARTHE - Enseignement public, agricole inclus**

Établissement	Terminales										TOTAL Term.	Redoublement	Apprentissage	Divers	TOTAL GÉNÉRAL
	ES	L	S	SMS	STI	STL	STT	BT	STAE						
ALLONNES <i>Malraux</i>	43 25,29%	15 8,82%	23 13,53%	49 28,82%	0,00%	0,00%	32 18,82%	0,00%	0,00%	162 95,29%	2 1,18%	1 0,59%	5 2,94%	170 100%	
CHÂTEAU <i>Racan</i>	33 25,19%	18 13,74%	34 25,95%	0,00%	0,00%	0,00%	34 25,95%	0,00%	0,00%	119 90,84%	12 9,16%	0,00%	0,00%	131 100%	
LA FERTÉ <i>Garnier</i>	50 16,03%	28 8,97%	85 27,24%	0,00%	61 19,55%	0,00%	81 25,96%	0,00%	0,00%	305 97,76%	1 0,32%	1 0,32%	5 1,60%	312 100%	
LA FLÈCHE <i>Estournelles</i>	58 16,52%	22 6,27%	78 22,22%	0,00%	81 23,08%	0,00%	68 19,37%	0,00%	0,00%	307 87,46%	35 9,97%	0,00%	9 2,56%	351 100%	
LA FLÈCHE <i>Prytanée</i>	20 13,70%	17 11,64%	77 52,74%	0,00%	5 3,42%	0,00%	0,00%	0,00%	0,00%	119 81,51%	27 18,49%	0,00%	0,00%	146 100%	
LE MANS <i>Bellevue</i>	75 23,89%	95 30,25%	114 36,31%	0,00%	0,00%	0,00%	0,00%	0,00%	0,00%	284 90,45%	26 8,28%	1 0,32%	3 0,96%	314 100%	
LE MANS <i>Le Mans Sud</i>	33 11,04%	16 5,35%	71 23,75%	0,00%	63 21,07%	17 5,69%	80 26,76%	0,00%	0,00%	280 93,65%	12 4,01%	2 0,67%	5 1,67%	299 100%	
LE MANS <i>Montesquieu</i>	75 24,67%	41 13,49%	160 52,63%	0,00%	0,00%	0,00%	0,00%	0,00%	0,00%	276 90,79%	18 5,92%	0,00%	10 3,29%	304 100%	
LE MANS <i>Touchard</i>	44 12,19%	0,00%	80 22,16%	0,00%	104 28,81%	0,00%	80 22,16%	0,00%	0,00%	308 85,32%	34 9,42%	0,00%	19 <sup>(1)</sup> 5,26%	361 100%	
LE MANS <i>Yourcenar</i>	89 23,80%	36 9,63%	129 34,49%	0,00%	0,00%	0,00%	95 25,40%	0,00%	0,00%	349 93,32%	21 5,61%	0,00%	4 1,07%	374 100%	
MAMERS <i>Perseigne</i>	15 18,07%	9 10,84%	37 44,58%	0,00%	20 24,10%	0,00%	1 1,20%	0,00%	0,00%	82 98,80%	1 1,20%	0,00%	0,00%	83 100%	
ROUILLON <i>La Germinière</i>	0,00%	0,00%	10 23,81%	0,00%	0,00%	0,00%	0,00%	0,00%	0,00%	32 76,19%	42 100,00%	0,00%	0,00%	42 100%	
SABLÉ <i>Torcy</i>	41 16,33%	22 8,76%	65 25,90%	22 8,76%	25 9,96%	0,00%	36 14,34%	0,00%	0,00%	211 84,06%	33 13,15%	1 0,40%	6 2,39%	251 100%	
SILLÉ <i>Scarron</i>	23 32,39%	8 11,27%	16 22,54%	0,00%	0,00%	0,00%	18 25,35%	0,00%	0,00%	65 91,55%	3 4,23%	1 1,41%	2 2,82%	71 100%	
<b>TOTAL SARTHE</b>	<b>599 18,67%</b>	<b>327 10,19%</b>	<b>979 30,51%</b>	<b>71 2,21%</b>	<b>359 11,19%</b>	<b>17 0,53%</b>	<b>525 16,36%</b>	<b>0 0,00%</b>	<b>32 1,00%</b>	<b>2909 90,65%</b>	<b>225 7,01%</b>	<b>7 0,22%</b>	<b>68 2,12%</b>	<b>3209 100%</b>	

<sup>(1)</sup> dont 8 "divers" après une 1ère STI :  
4 en BEP 1 an  
1 en Bac pro  
1 en MODAL (Malraux)  
1 en Formation Marine nationale  
1 démission

Tableau 131 : PREMIÈRE ES

## Affectation à la rentrée 2003

Établissement	Terminales					TOTAL Term.	Redoublement	Apprentissage	Divers	TOTAL GÉNÉRAL
	ES	L	S	STI	STT					
ALLONNES <i>Malraux</i>	43 100,00%	0,00%	0,00%	0,00%	0,00%	43 100,00%	0,00%	0,00%	0,00%	43 100%
CHÂTEAU <i>Racan</i>	33 89,19%	0,00%	0,00%	0,00%	0,00%	33 89,19%	4 10,81%	0,00%	0,00%	37 100%
LA FERTÉ <i>Garnier</i>	50 100,00%	0,00%	0,00%	0,00%	0,00%	50 100,00%	0,00%	0,00%	0,00%	50 100%
LA FLÈCHE <i>Estournelles</i>	58 89,23%	0,00%	0,00%	0,00%	0,00%	58 89,23%	7 10,77%	0,00%	0,00%	65 100%
LA FLÈCHE <i>Prytanée</i>	20 95,24%	0,00%	0,00%	0,00%	0,00%	20 95,24%	1 4,76%	0,00%	0,00%	21 100%
LE MANS <i>Bellevue</i>	74 93,67%	0,00%	0,00%	0,00%	0,00%	74 93,67%	4 5,06%	1 1,27%	0,00%	79 100%
LE MANS <i>Le Mans Sud</i>	33 100,00%	0,00%	0,00%	0,00%	0,00%	33 100,00%	0,00%	0,00%	0,00%	33 100%
LE MANS <i>Montesquieu</i>	75 87,21%	0,00%	0,00%	0,00%	0,00%	75 87,21%	8 9,30%	0,00%	3 3,49%	86 100%
LE MANS <i>Touchard</i>	44 89,80%	0,00%	0,00%	0,00%	0,00%	44 89,80%	5 10,20%	0,00%	0,00%	49 100%
LE MANS <i>Yourcenar</i>	89 92,71%	0,00%	0,00%	0,00%	3 3,13%	92 95,83%	2 2,08%	0,00%	2 2,08%	96 100%
MAMERS <i>Perseigne</i>	15 100,00%	0,00%	0,00%	0,00%	0,00%	15 100,00%	0,00%	0,00%	0,00%	15 100%
SABLÉ <i>Torcy</i>	40 88,89%	0,00%	0,00%	0,00%	0,00%	40 88,89%	4 8,89%	0,00%	1 2,22%	45 100%
SILLÉ <i>Scarron</i>	23 95,83%	0,00%	0,00%	0,00%	0,00%	23 95,83%	0,00%	1 4,17%	0,00%	24 100%
<b>TOTAL SARTHE</b>	597 92,85%	0 0,00%	0 0,00%	0 0,00%	3 0,47%	600 93,31%	35 5,44%	2 0,31%	6 0,93%	643 100%

**Tableau 132 : PREMIÈRE L**  
**Affectation à la rentrée 2003**

Établissement	Terminales					TOTAL Term.	Redoublement	apprentissage	Divers	TOTAL GÉNÉRAL
	ES	L	S	STAE	STT					
ALLONNES <i>Malraux</i>	0,00%	15 100,00%	0,00%	0,00%	0,00%	15 100,00%	0,00%	0,00%	0,00%	15 100%
CHÂTEAU <i>Racan</i>	0,00%	18 94,74%	0,00%	0,00%	0,00%	18 94,74%	1 5,26%	0,00%	0,00%	19 100%
LA FERTÉ <i>Garnier</i>	0,00%	28 100,00%	0,00%	0,00%	0,00%	28 100,00%	0,00%	0,00%	0,00%	28 100%
LA FLÈCHE <i>Estournelles</i>	0,00%	22 81,48%	0,00%	0,00%	0,00%	22 81,48%	5 18,52%	0,00%	0,00%	27 100%
LA FLÈCHE <i>Prytanée</i>	0,00%	14 100,00%	0,00%	0,00%	0,00%	14 100,00%	0,00%	0,00%	0,00%	14 100%
LE MANS <i>Bellevue</i>	0,00%	94 94,95%	0,00%	0,00%	0,00%	94 94,95%	4 4,04%	0,00%	1 1,01%	99 100%
LE MANS <i>Le Mans Sud</i>	0,00%	16 94,12%	0,00%	0,00%	0,00%	16 94,12%	0,00%	0,00%	1 5,88%	17 100%
LE MANS <i>Montesquieu</i>	0,00%	38 92,68%	0,00%	0,00%	0,00%	38 92,68%	2 4,88%	0,00%	1 2,44%	41 100%
LE MANS <i>Yourcenar</i>	0,00%	36 87,80%	0,00%	0,00%	1 2,44%	37 90,24%	3 7,32%	0,00%	1 2,44%	41 100%
MAMERS <i>Perseigne</i>	0,00%	9 90,00%	0,00%	0,00%	0,00%	9 90,00%	1 10,00%	0,00%	0,00%	10 100%
SABLÉ <i>Torcy</i>	1 3,33%	22 73,33%	0,00%	0,00%	0,00%	23 76,67%	3 10,00%	1 3,33%	3 10,00%	30 100%
SILLÉ <i>Scarron</i>	0,00%	8 100,00%	0,00%	0,00%	0,00%	8 100,00%	0,00%	0,00%	0,00%	8 100%
<b>TOTAL SARTHE</b>	1 0,29%	320 91,69%	0 0,00%	0 0,00%	1 0,29%	322 92,26%	19 5,44%	1 0,29%	7 2,01%	349 100%

**Tableau 133 : PREMIÈRE STAE**  
**Affectation à la rentrée 2003**

Établissement	Terminales			TOTAL Term.	Redoublement	apprentissage	Divers	TOTAL GÉNÉRAL
	ES	STAE	S					
ROUILLON <i>La Germinière</i>	0,00%	32 100,00%	0,00%	32 100,00%	0,00%	0,00%	0,00%	32 100%
<b>TOTAL SARTHE</b>	0 0,00%	32 100,00%	0 0,00%	32 100,00%	0 0,00%	0 0,00%	0 0,00%	32 100%



**Tableau 134 : PREMIÈRE S**  
**Affectation à la rentrée 2003**

Établissement	Terminales						TOTAL Term.	Redoublement	Apprentissage	Divers	TOTAL GÉNÉRAL
	ES	L	S	STT	STI	BT					
ALLONNES <i>Malraux</i>	0,00%	0,00%	23 92,00%	0,00%	0,00%	0,00%	23 92,00%	2 8,00%	0,00%	0,00%	25 100%
CHÂTEAU <i>Racan</i>	0,00%	0,00%	34 87,18%	0,00%	0,00%	0,00%	34 87,18%	5 12,82%	0,00%	0,00%	39 100%
LA FERTÉ <i>Garnier</i>	0,00%	0,00%	85 100,00%	0,00%	0,00%	0,00%	85 100,00%	0,00%	0,00%	0,00%	85 100%
LA FLÈCHE <i>Estournelles</i>	0,00%	0,00%	78 82,11%	1 1,05%	0,00%	0,00%	79 83,16%	16 16,84%	0,00%	0,00%	95 100%
LA FLÈCHE <i>Prytanée</i>	0,00%	3 2,88%	77 74,04%	0,00%	0,00%	0,00%	80 76,92%	24 23,08%	0,00%	0,00%	104 100%
LE MANS <i>Bellevue</i>	1 0,74%	1 0,74%	114 83,82%	0,00%	0,00%	0,00%	116 85,29%	18 13,24%	0,00%	2 1,47%	136 100%
LE MANS <i>Le Mans Sud</i>	71 89,87%	0,00%	0,00%	0,00%	0,00%	0,00%	71 89,87%	7 8,86%	0,00%	1 1,27%	79 100%
LE MANS <i>Montesquieu</i>	0,00%	3 1,69%	160 90,40%	0,00%	0,00%	0,00%	163 92,09%	8 4,52%	0,00%	6 3,39%	177 100%
LE MANS <i>Touchard</i>	0,00%	0,00%	80 84,21%	0,00%	0,00%	0,00%	80 84,21%	14 14,74%	0,00%	1 1,05%	95 100%
LE MANS <i>Yourcenar</i>	0,00%	0,00%	129 88,97%	0,00%	0,00%	0,00%	129 88,97%	15 10,34%	0,00%	1 0,69%	145 100%
MAMERS <i>Perseigne</i>	0,00%	0,00%	37 97,37%	1 2,63%	0,00%	0,00%	38 100,00%	0,00%	0,00%	0,00%	38 100%
ROUILLON <i>La Germinière</i>	0,00%	0,00%	10 100,00%	0,00%	0,00%	0,00%	10 100,00%	0,00%	0,00%	0,00%	10 100%
SABLÉ <i>Torcy</i>	0,00%	0,00%	65 78,31%	0,00%	0,00%	0,00%	65 78,31%	17 20,48%	0,00%	1 1,20%	83 100%
SILLÉ <i>Scarron</i>	0,00%	0,00%	16 80,00%	0,00%	0,00%	0,00%	16 80,00%	3 15,00%	0,00%	1 5,00%	20 100%
<b>TOTAL SARTHE</b>	72 6,37%	7 0,62%	908 80,28%	2 0,18%	0 0,00%	0 0,00%	989 87,44%	129 11,41%	0 0,00%	13 1,15%	1131 100%

**Tableau 135 : PREMIÈRE SMS - Affectation à la rentrée 2003**

Établissement	Terminales SMS		TOTAL Term.		Redoublement	Apprentissage	Divers		TOTAL			
ALLONNES <i>Malraux</i>	23	100,00%	23	100,00%	0,00%	0,00%	0,00%		23	100%		
SABLÉ <i>Torcy</i>	22	91,67%	22	91,67%	2	8,33%	0,00%		24	100%		
<b>TOTAL SARTHE</b>	45	95,74%	45	95,74%	2	4,26%	0	0,00%	0	0,00%	47	100%

**Tableau 136 : PREMIÈRE SMS Adaptation - Affectation à la rentrée 2003**

Établissement	Terminales SMS		TOTAL Term.		Redoublement	Apprentissage	Divers		TOTAL			
ALLONNES <i>Malraux</i>	26	83,87%	26	83,87%	0,00%	1	3,23%	4	12,90%	31	100%	
<b>TOTAL SARTHE</b>	26	83,87%	26	83,87%	0	0,00%	1	3,23%	4	12,90%	31	100%

**Tableau 137 : PREMIÈRE STL - Affectation à la rentrée 2003**

Établissement	Terminales STL		TOTAL Term.		Redoublement	Apprentissage	Divers		TOTAL			
LE MANS <i>Le Mans Sud</i>	17	94,44%	17	94,44%	1	5,56%	0,00%		18	100%		
<b>TOTAL SARTHE</b>	17	94,44%	17	94,44%	1	5,56%	0	0,00%	0	0,00%	18	100%

**Tableau 138 : PREMIÈRE STI - Affectation à la rentrée 2003**

Établissement	Terminales STI		TOTAL Term.		Redoublement	Apprentissage	Divers		TOTAL			
LA FERTÉ <i>Garnier</i>	55	98,21%	55	98,21%	0,00%	0,00%	1	1,79%	56	100%		
LA FLÈCHE <i>Estournelles</i>	49	80,33%	49	80,33%	6	9,84%	6	9,84%	61	100%		
LA FLÈCHE <i>Prytanée</i>	5	71,43%	5	71,43%	2	28,57%	0,00%		7	100%		
LE MANS <i>Le Mans Sud</i>	46	93,88%	46	93,88%	2	4,08%	1	2,04%	49	100%		
LE MANS <i>Touchard</i>	104	83,87%	104	83,87%	11	8,87%	9	7,26%	124	100%		
SABLÉ <i>Torcy</i>	25	92,59%	25	92,59%	2	7,41%	0,00%		27	100%		
<b>TOTAL SARTHE</b>	284	87,65%	284	87,65%	23	7,10%	0	0,00%	17	5,25%	324	100%

**Tableau 139 : PREMIÈRE STI Adaptation - Affectation à la rentrée 2003**

Établissement	Terminales STI		TOTAL Term.		Redoublement	Apprentissage	Divers		TOTAL			
LA FERTÉ <i>Garnier</i>	6	75,00%	6	75,00%	0,00%	1	12,50%	1	12,50%	8	100%	
LA FLÈCHE <i>Estournelles</i>	21	100,00%	21	100,00%	0,00%	0,00%	0,00%		21	100%		
LE MANS <i>Le Mans Sud</i>	17	89,47%	17	89,47%	1	5,26%	1	5,26%	19	100%		
<b>TOTAL SARTHE</b>	44	91,67%	44	91,67%	1	2,08%	2	4,17%	1	2,08%	48	100%

Tableau 140 : PREMIÈRE STT

Affectation à la rentrée 2003

Établissement	Terminales	Redoublement	Apprentissage	Divers	TOTAL
ALLONNES <i>Malraux</i>	32 96,97%	0,00%	0,00%	1 3,03%	33 100%
CHÂTEAU <i>Racan</i>	34 94,44%	2 5,56%	0,00%	0,00%	36 100%
LA FERTÉ <i>Garnier</i>	75 94,94%	1 1,27%	0,00%	3 3,80%	79 100%
LA FLÈCHE <i>Estournelles</i>	67 94,37%	1 1,41%	0,00%	3 4,23%	71 100%
LE MANS <i>Le Mans Sud</i>	57 95,00%	1 1,67%	0,00%	2 3,33%	60 100%
LE MANS <i>Touchard</i>	80 86,02%	4 4,30%	0,00%	9 9,68%	93 100%
LE MANS <i>Yourcenar</i>	91 98,91%	1 1,09%	0,00%	0,00%	92 100%
MAMERS <i>Perseigne</i>	20 100,00%	0,00%	0,00%	0,00%	20 100%
SABLÉ <i>Torcy</i>	36 85,71%	5 11,90%	0,00%	1 2,38%	42 100%
SILLÉ <i>Scarron</i>	18 94,74%	0,00%	0,00%	1 5,26%	19 100%
TOTAL SARTHE	510 93,58%	15 2,75%	0 0,00%	20 3,67%	545 100%

Tableau 141 : PREMIÈRE STT Adaptation

Affectation à la rentrée 2003

Établissement	Terminales STT	Redoublement	Apprentissage	Divers	TOTAL
LA FERTÉ <i>Garnier</i>	6 100,00%	0,00%	0,00%	0,00%	6 100%
LA FLÈCHE <i>Estournelles</i>	11 100,00%	0,00%	0,00%	0,00%	11 100%
LE MANS <i>Le Mans Sud</i>	23 95,83%	0,00%	1 4,17%	0,00%	24 100%
TOTAL SARTHE	40 97,56%	0 0,00%	1 2,44%	0 0,00%	41 100%

*Directeur de publication : Jean-Claude ROUANET*

*Conception : Jacques VAULOUP*

*Réalisation : Françoise GUILLOCHON*

*Impression : Inspection académique de la Sarthe*

*Tirage de la version papier : 150 exemplaires*

Inspection académique  
34, rue Chanzy  
72071 LE MANS cedex 9  
Tél. : 02.43.61.58.11  
[ce.iio72@ac-nantes.fr](mailto:ce.iio72@ac-nantes.fr)

Ce dossier est une parution annuelle (20<sup>ème</sup> édition). Il est également disponible en téléchargement sur le site [www.ac-nantes.fr/ia72](http://www.ac-nantes.fr/ia72)