

décembre 2004

repères pour l'orientation

EDITO

Cette nouvelle édition des *Repères pour l'orientation* nous apporte, comme les années précédentes, un ensemble fort complet et détaillé de chiffres et d'indicateurs. Ils permettent de caractériser par exemple les choix qui ont été faits par les élèves et les familles, et aussi les propositions des conseils de classe. Ils nous font entrer dans la réalité des comportements face à la suite de scolarité dans les collèges, les lycées, les lycées professionnels.

Les *Repères pour l'orientation* ont pour visée de donner à tous les acteurs quelques-uns des paramètres à partir desquels peuvent être améliorées, amplifiées les tendances soulignées. Comme l'indique le *Code de l'éducation*, ce sont les parents, les professeurs et les professionnels de l'orientation qui doivent accompagner le jeune et l'amener à choisir personnellement son projet d'étude ou de formation. Pour accomplir leurs charges, ils disposent là d'un outil indispensable et adapté.

Ce dossier vient compléter la série des productions qui dans la ligne éditoriale d'*EduSarthe* constituent des ressources, des références ou des repères. Il faut souligner la constance de Jacques VAULOUP qui a ainsi su doter la Sarthe d'un atout statistique majeur bien inscrit dans la durée. Qu'il en soit vivement remercié !



Jean-Claude ROUANET
Inspecteur d'académie
Le 16 décembre 2004

SOMMAIRE

Le Repères 2004 est arrivé !

Il vous propose 138 tableaux actualisés en vue de compléter le tableau de bord de l'établissement, du centre d'information et d'orientation, du bassin.

Ce document est fait pour être diffusé, présenté, complété par les analyses conduites localement. Il est complémentaire des analyses (indispensables !) des effets sociologiques et de l'effet établissement que seuls les indicateurs IPES permettent de conduire. C'est à ce prix que les chiffres et graphiques donneront sens aux réalités polymorphes et complexes que constituent l'établissement scolaire, le bassin d'éducation et de formation.

BEP : Brevet d'études professionnelles
CIO : Centre d'information et d'orientation
CIPPA : Cycle d'insertion professionnelle par alternance
EREA : Etablissement régional d'enseignement adapté
IPES : Indicateurs de pilotage du second degré
SAIO : Service académique d'information et d'orientation
SEGPA : Section d'enseignement général et professionnel adapté

L'évolution de la scolarité du second degré en Sarthe de 1984 à 2004 : les analyses et commentaires

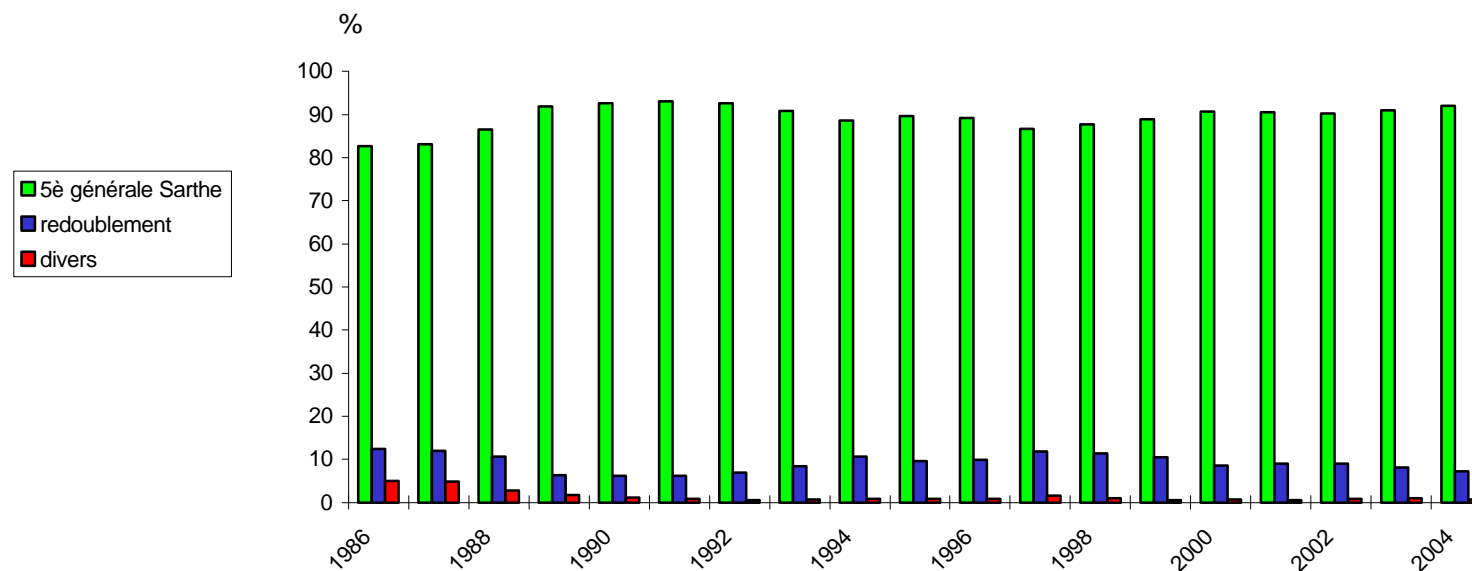
| | |
|---|------------------|
| Après la sixième générale | 7 |
| Après la cinquième générale..... | 9 |
| Après la quatrième aide et soutien..... | 11 |
| Après la troisième générale..... | 13-15 |
| Après la SEGPA, après l'EREA..... | 17 |
| Après le CIPPA..... | 19 |
| Après la seconde générale ou technologique..... | 21-23 |
| Après la troisième technologique et la troisième préparatoire à la voie professionnelle..... | 25 |
| Après le BEP | 27 |
| L'entrée au lycée professionnel..... | 29 |
| Commission d'affectation en seconde professionnelle..... | 31-35 |
| Les commissions d'appel..... | 37 |
| Les bacheliers en Sarthe..... | 39 |
| La mixité en questions | 41 |
| Les chiffres : données brutes | |
| Collèges..... | 43 à 103 |
| Lycées professionnels..... | 104 à 125 |
| Lycées généraux et technologiques..... | 126 à 148 |

Source : IA Sarthe Ien-io JV-FG/déc. 2004

APRES LA SIXIEME GENERALE

Tableau 1 : Evolution de l'orientation après la sixième de 1986 à 2004 dans les collèges publics de la Sarthe

(Source : enquête IA Sarthe - ien-io - affectation à la rentrée, septembre 2004)



A RETENIR

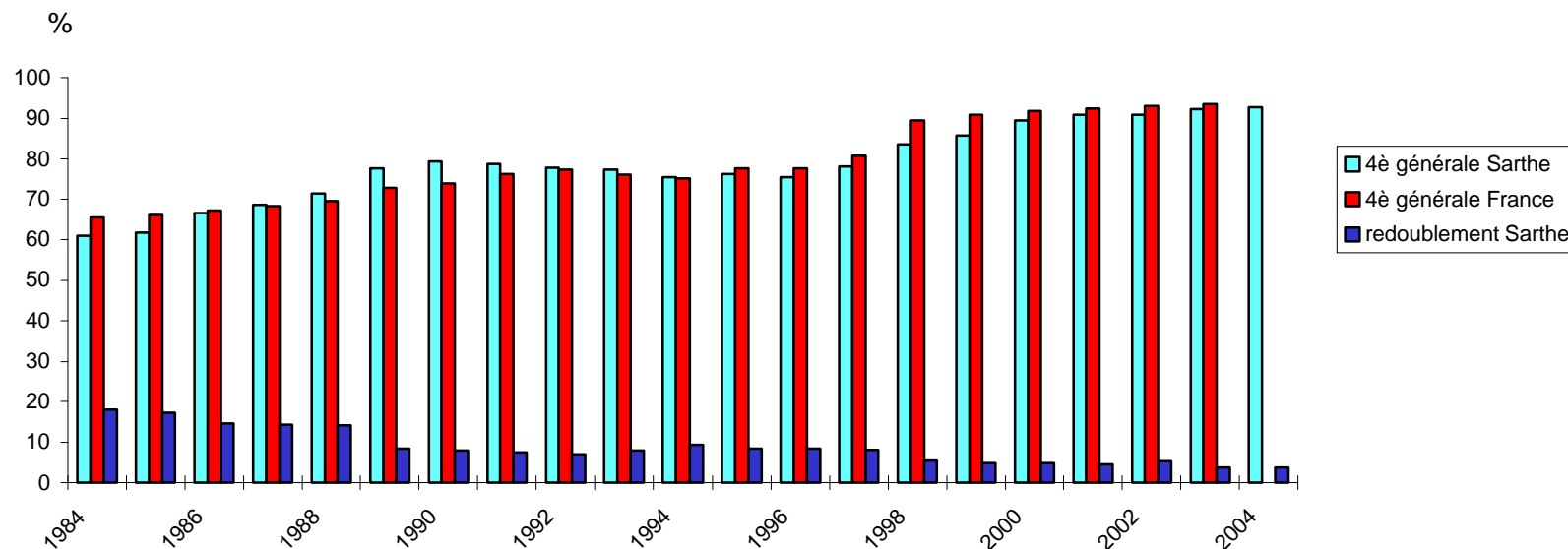
1. En fin de période, le taux de passage en 5^{ème} dépasse en moyenne 90 % (garçons : 90,6 % ; filles : 93,5 %). Il cache de profondes différences d'appréciation entre les collèges (maxi : 97,7 % ; mini : 84,2 %). C'est l'un des quatre taux les plus élevés constatés depuis 20 ans.
2. Corollairement, le redoublement moyen est de l'ordre de 7 % (garçons : 8,5 % ; filles : 6 %). De grands écarts sont constatés entre les établissements (maxi : 15,8 % ; mini : 0 %). Dans 14 collèges publics, il dépasse 15 %.

Pour en savoir plus : pages 45 à 53.

APRES LA CINQUIEME GENERALE

Tableau 2 : L'orientation en 4^{ème} générale et le redoublement. Comparaison Sarthe - France

(Source : enquête IA Sarthe - Ien-io - affectation à la rentrée de sept. 2004)



A RETENIR

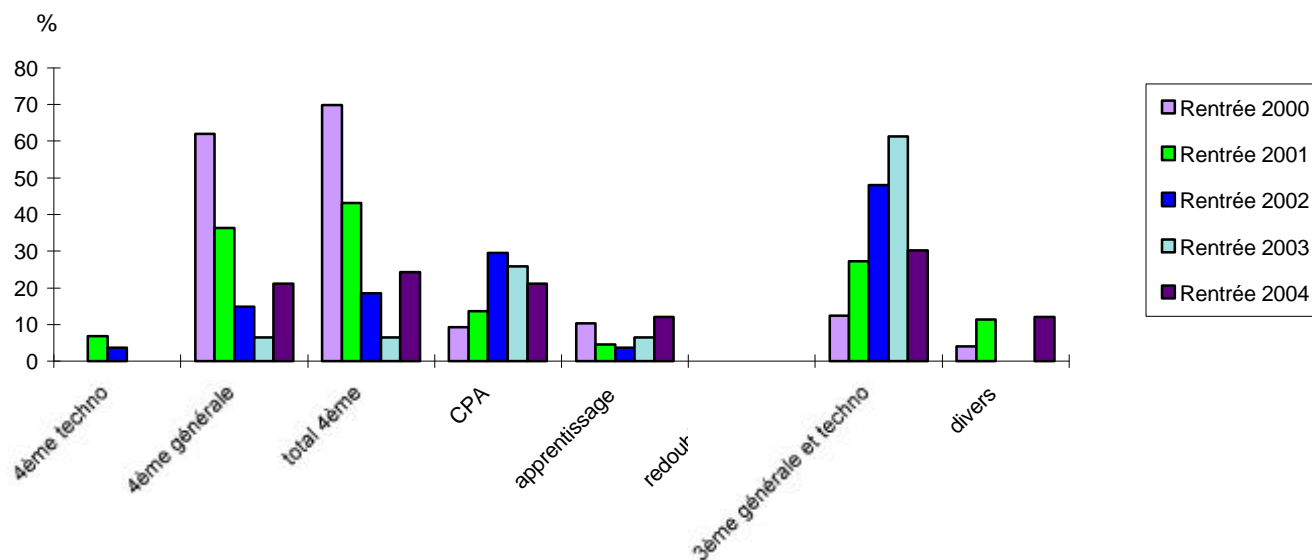
1. **Stabilisation du passage en 4^{ème} générale, pour plus de 9 élèves sur 10, et maintien d'un redoublement résiduel pour un élève sur 26. Le taux de passage en 4^{ème} générale atteint le plus haut niveau constaté depuis 1982 (+ 30 points).**

2. **Les écarts observés entre les collèges restent importants (25 points entre le mini et le maxi observés dans le passage en 4^{ème} générale).**

Pour en savoir plus : pages 55 et suivantes.

APRES LA QUATRIEME AIDE ET SOUTIEN

Tableau 3 : Evolution de l'orientation après la 4^{ème} à dispositif d'aide et soutien de 2000 à 2004



A RETENIR

1. Depuis 1991, les dispositifs adaptés aux élèves en difficulté sont de plus en plus intégrés au cadre habituel d'une 4^{ème} générale, et donnent de moins en moins lieu à l'instauration d'une classe spécifique (10 divisions en 1993, 2 divisions en 2003-2004).

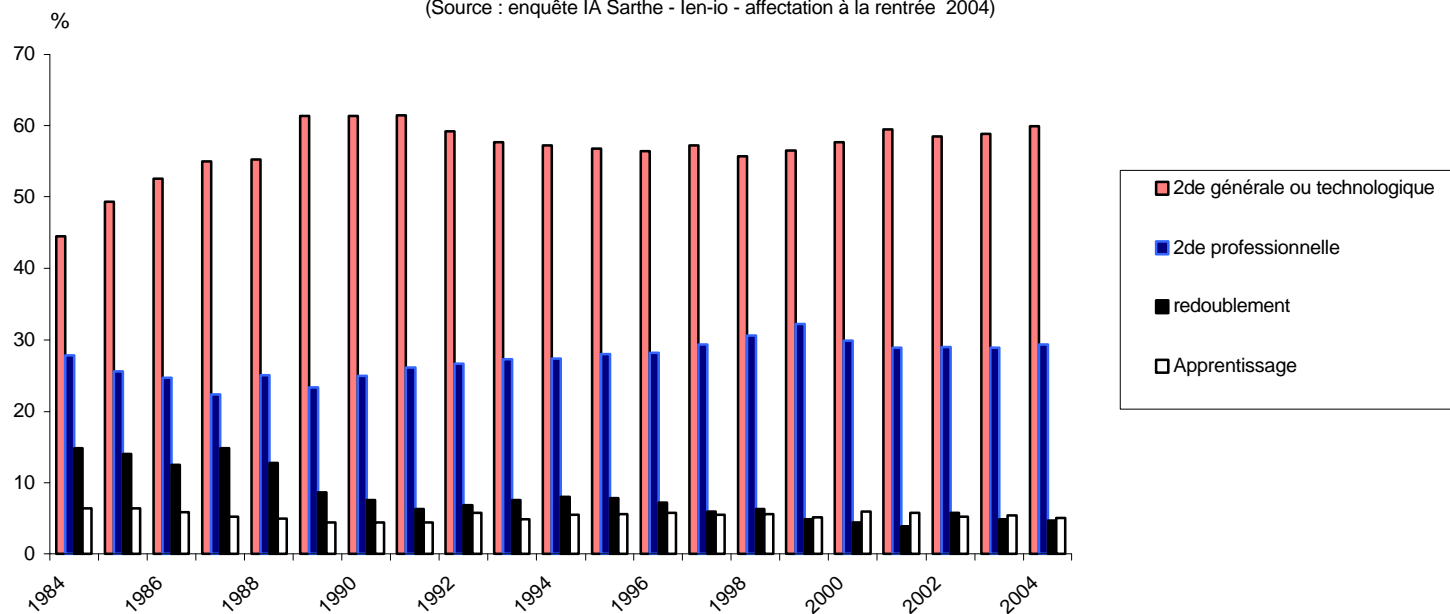
2. A l'issue de ces classes, 1 élève sur 2 poursuit sa scolarité en troisième (générale, technologique, à projet professionnel, ou d'insertion). Au collège Mauboussin, un élève sur 3 reste en 4^{ème}.

Pour en savoir plus : page 69

APRES LA TROISIEME GENERALE

Tableau 4 : Evolution de l'orientation après la 3^{ème} générale en Sarthe de 1984 à 2004 (Sarthe, public)

(Source : enquête IA Sarthe - len-io - affectation à la rentrée 2004)



A RETENIR

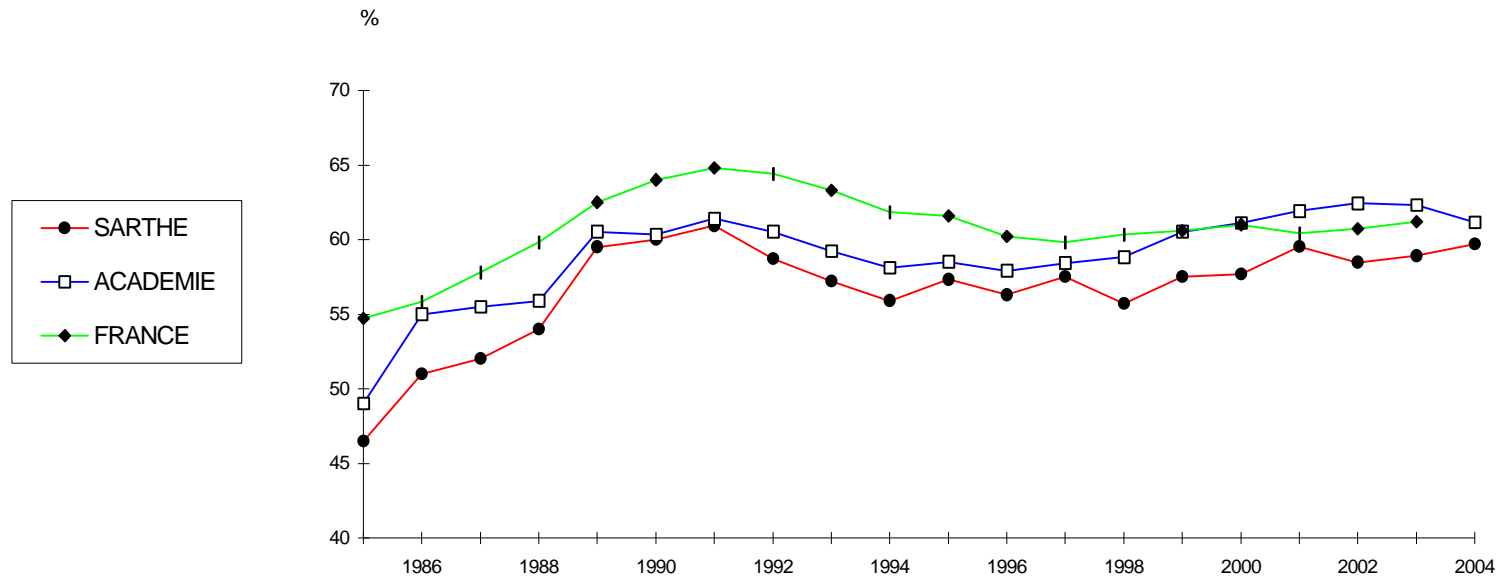
1. Légère hausse du passage en 2^{de} générale ou technologique.
2. Maintien de l'orientation en 2^{de} professionnelle. Le niveau atteint en 2004 est le septième des meilleurs taux observés depuis 23 ans.
3. De grandes différences sont observées, quant au passage en 2^{de} générale et technologique, entre les établissements (mini : 28,5% - maxi : 82,8%), mais aussi entre les garçons (54,6%) et les filles (64,5%).
4. Le taux de redoublement est l'un des 3 plus faibles constatés depuis le début des années 80.

Pour en savoir plus : page 78

APRES LA TROISIEME GENERALE

Tableau 5 : Evolution du taux de passage en seconde générale et technologique (Sarthe, public)

Décisions d'orientation juin 2004- Source : enquête Rectorat SAIO



A RETENIR

1. La Sarthe se situe, en fin de période, à deux points en dessous de l'académie pour le passage 3ème/2^{nde} générale ou technologique.
2. Sur la totalité des 19 années de la série, la Sarthe est restée à un niveau inférieur à l'académie et à la France.

Pour en savoir plus : pages 78 et suivantes

APRES LA SEGPA ET L'EREA

Tableau 6 : Evolution des effectifs de SEGPA en Sarthe depuis la rentrée 1990

(source : IA 72 - DESCO)

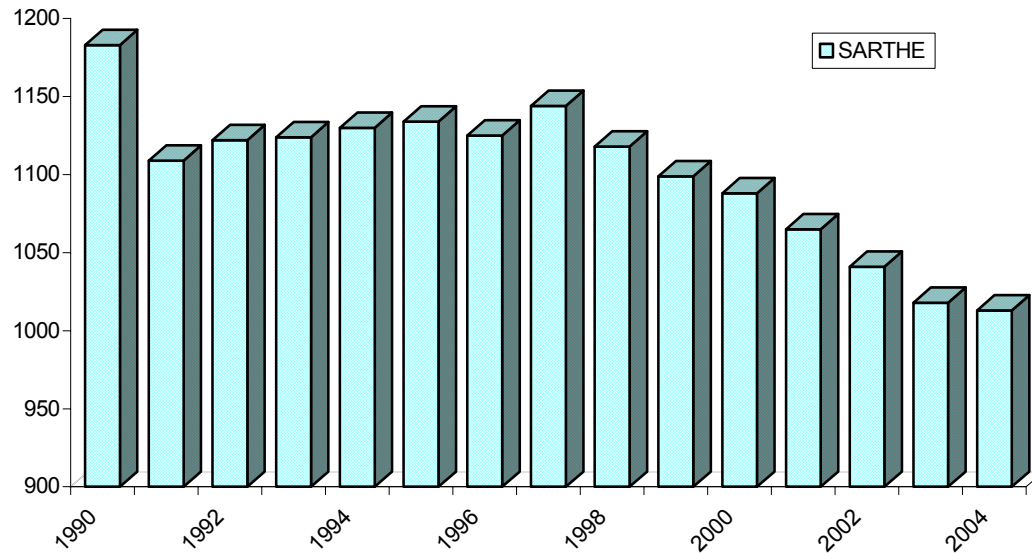
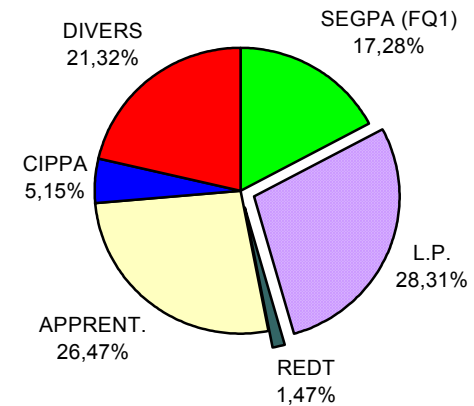


Tableau 7 : Le devenir, à la rentrée 2004, des jeunes scolarisés en 3^{ème} SEGPA et 3^{ème} EREA en 2003/2004



A RETENIR

- 1- L'orientation en LP vers un CAP est une orientation davantage choisie désormais par les 3^{èmes} SEGPA que l'apprentissage (28 % du total ; 20 % en 2000 ; 4 % en 1997). Mais ce taux était à 35% en 2003.
- 2- Les filles de 3^{ème} SEGPA choisissent davantage le LP (43,5 que les garçons (32,4%). Les garçons choisissent plus l'apprentissage (32,4%) que les filles (19,3%).

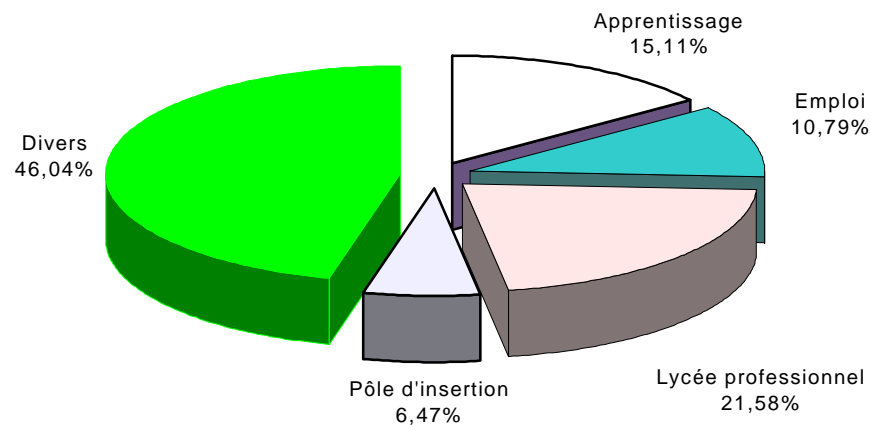
EREA : Etablissement régional d'enseignement adapté
 SEGPA : Section d'enseignement général et professionnel adapté
 CIPPA : Cycle d'insertion professionnelle par alternance
 FQ1 : Formation qualifiante 1^{ère} année

Pour en savoir plus : pages 95 à 100

Source : IA Sarthe Ien-io JV-FG/déc. 2004

APRES LE CIPPA

Tableau 8 : Le devenir des jeunes scolarisés en CIPPA en 2003/2004 - Situation au 30/09/2004



Environ un jeune sur deux trouve une solution positive après le CIPPA. La situation, trois mois après leur sortie, des 139 jeunes passés par un CIPPA sarthois, en 2003-2004 (soit en moyenne 20 jeunes par CIPPA) est la suivante :

- 1 sur 7 a signé un contrat d'apprentissage (1 sur 10 en 2003)
- 1 sur 5 est admis(e) en 2de professionnelle ou CAP de LP (1 sur 50 en 1997, 1 sur 14 en 1998, 1 sur 6 en 2003).
- 1 sur 10 a trouvé un emploi (1 sur 10 en 1997 et en 1996).
- Plus préoccupant : 46 % des jeunes scolarisés en CIPPA sont en situation non stabilisée au moment de l'enquête.

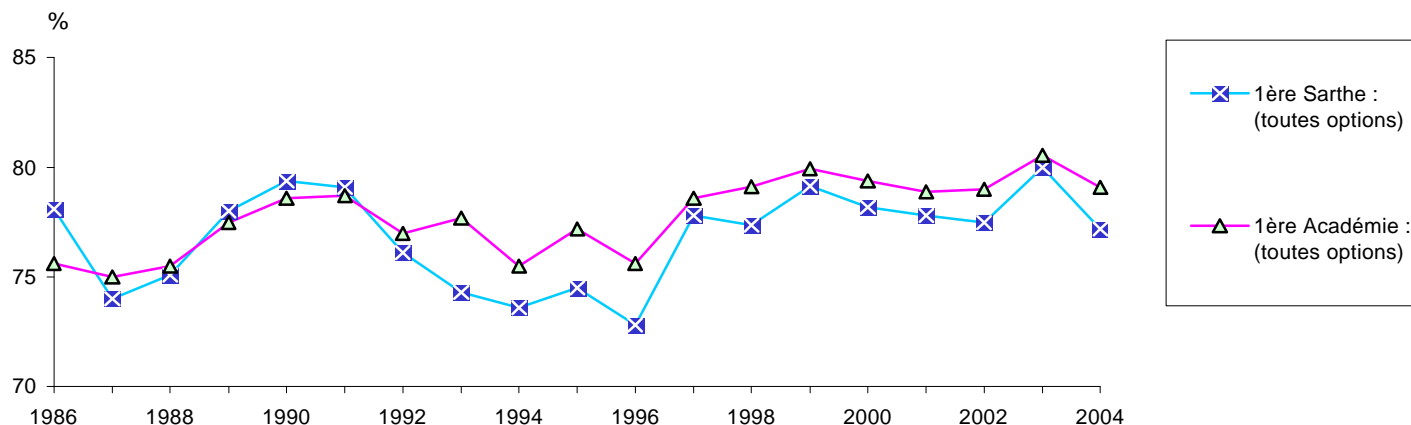
CIPPA : Cycle d'insertion professionnelle par alternance

Pour en savoir plus : tableaux pages 100 et 101.

APRES LA SECONDE GENERALE ET TECHNOLOGIQUE

Tableau 9 : L'orientation après la 2de générale ou technologique. Comparaison Sarthe - Académie.

(Source : décisions d'orientation, juin 2003, enquête Rectorat - SAIO)



A RETENIR

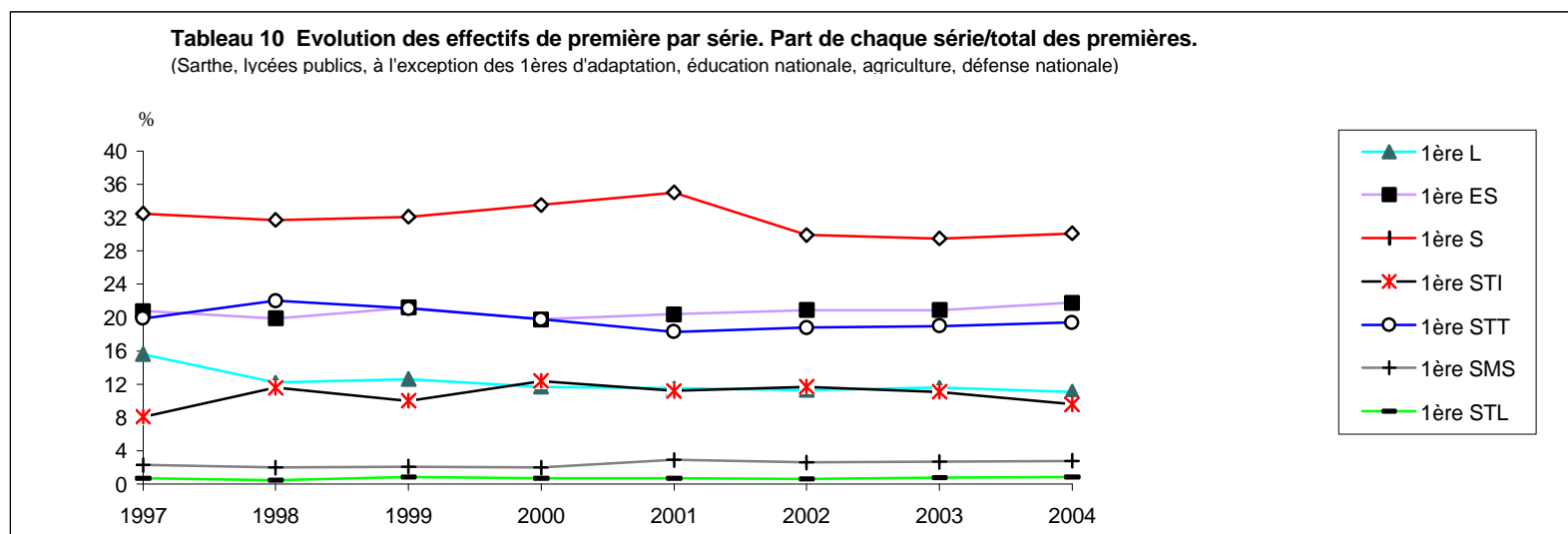
- En 2004, baisse de 3 points du passage en 1^{ère} et augmentation des orientations en LP. Le passage en 1^{ère} est, en Sarthe, à un niveau inférieur à l'académie (- 2 points.)
- Les écarts entre les lycées ont tendance à s'accroître quant au passage en 1^{ère} (13 points d'écart entre le mini et le maxi) et restent importants pour le redoublement (8 points d'écart).
- La filière L se maintient bien à près de 10% du total des secondes.
- La filière STT peut être choisie par environ 20 % ou plus des élèves de seconde (cas de 4 lycées) ou seulement moins de 5 % d'entre eux (Montesquieu, Bellevue, La Germinière).
- La hausse de l'orientation en 2^{de} professionnelle (1 élève sur 13 en 2004 ; 1 élève sur 23 en 2000). Mais la solution à développer : le BEP en 1 an.

Pour en savoir plus : pages 128 et suivantes

APRES LA SECONDE GENERALE OU TECHNOLOGIQUE

Tableau 10 Evolution des effectifs de première par série. Part de chaque série/total des premières.

(Sarthe, lycées publics, à l'exception des 1ères d'adaptation, éducation nationale, agriculture, défense nationale)



Evolution des effectifs de 1ère par série. Part de chaque série/total des 1ères (Sarthe Lycées publics).

A RETENIR

- En fin de période, la filière littéraire ne décroît plus
- Les filles représentent en 2004-2005 :
 - 96 % des 1ères SMS
 - 82 % des 1ères L
 - 70 % des 1ères ES
 - 61 % des 1ères STT
 - 60 % des 1ères STL
 - 53 % des 1ères S
 - 9 % des S option SI,
 - et 3 % des 1ères STI

| Année | 1ère ES | | 1ère L | | 1ère S | | 1ère SI | | 1ère SMS | | 1ère STI | | 1ère STL | | 1ère STT | | Total 1ères | |
|-----------|--------------|------|--------------|------|---------------|------|-------------|-----|------------|-----|-------------|------|------------|-----|--------------|------|----------------|-------|
| | Effectif | % | Effectif | % | Effectif | % | Effectif | % | Effectif | % | Effectif | % | Effectif | % | Effectif | % | Effectif | % |
| 1997/1998 | 582 (392) | 20,8 | 438 (371) | 15,6 | 911 (407) | 32,5 | | | 64 (64) | 2,3 | 227 (4) | 8,1 | 21 (13) | 0,7 | 558 (354) | 19,9 | 2801 (1605) | 100,0 |
| 1998/1999 | 624 (391) | 19,9 | 383 (320) | 12,2 | 993 (450) | 31,7 | | | 64 (63) | 2,0 | 363 (12) | 11,6 | 16 (11) | 0,5 | 689 (455) | 22,0 | 3132 (1702) | 100,0 |
| 1999/2000 | 606 (431) | 21,2 | 359 (302) | 12,6 | 916 (421) | 32,1 | | | 59 (59) | 2,1 | 287 (3) | 10,0 | 25 (15) | 0,9 | 605 (388) | 21,1 | 2857 (1619) | 100,0 |
| 2000/2001 | 596 (433) | 19,8 | 353 (294) | 11,7 | 1006 (479) | 33,5 | | | 59 (59) | 2,0 | 372 (5) | 12,4 | 21 (16) | 0,7 | 596 (393) | 19,8 | 3003 (1679) | 100,0 |
| 2001/2002 | 600 (418) | 20,4 | 339 (288) | 11,5 | 1026 (485) | 35,0 | | | 84 (84) | 2,9 | 328 (14) | 11,2 | 22 (15) | 0,7 | 538 (360) | 18,3 | 2937 (1664) | 100,0 |
| 2002/2003 | 633 (433) | 20,9 | 341 (280) | 11,3 | 903 (468) | 29,9 | 126 (3) | 4,2 | 79 (78) | 2,6 | 353 (10) | 11,7 | 18 (12) | 0,6 | 568 (366) | 18,8 | 3021 (1650) | 100,0 |
| 2003/2004 | 658 (474) | 20,9 | 365 (294) | 11,6 | 928 (472) | 29,5 | 143 (14) | 4,5 | 84 (83) | 2,7 | 349 (8) | 11,1 | 24 (13) | 0,8 | 598 (404) | 19,0 | 3149 (1762) | 100,0 |
| 2004-2005 | 677 (475) | 21,8 | 343 (283) | 11,1 | 933 (495) | 30,1 | 132 (12) | 4,3 | 87 (84) | 2,8 | 299 (9) | 9,6 | 29 (18) | 0,9 | 603 (372) | 19,4 | 3103 (1748) | 100,0 |

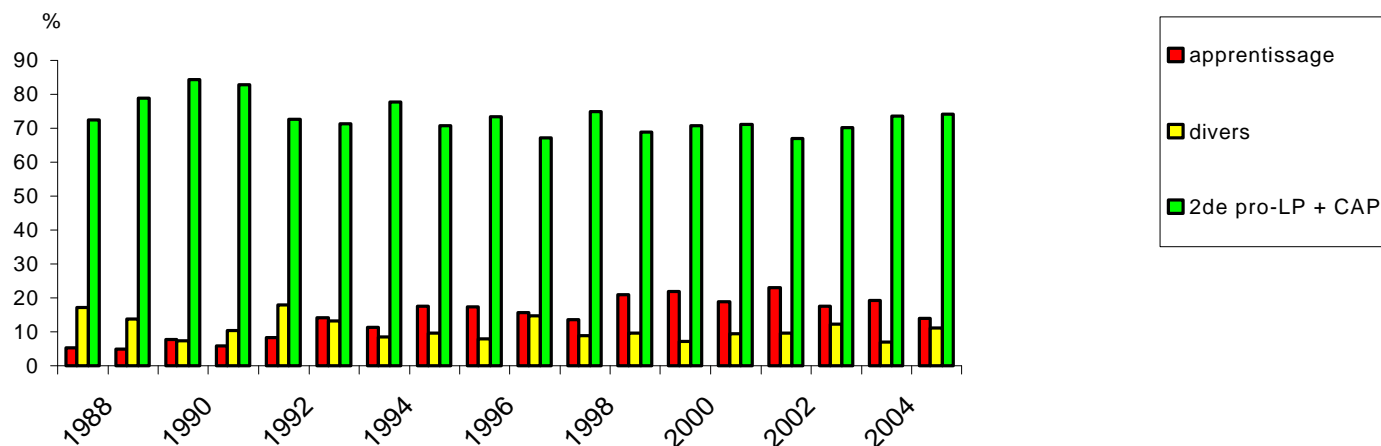
Nombre de jeunes filles, entre parenthèses

Les filles représentent 57 % du total des élèves scolarisés en 1^{ère} des lycées généraux et technologiques.

APRES LA TROISIEME TECHNOLOGIQUE APRES LA TROISIEME PREPARATOIRE A LA VOIE PROFESSIONNELLE

Tableau 11 : L'orientation après la 3^{ème} technologique et la 3^{ème} PVP. Sarthe, Lycées professionnels publics.

(source : enquête IA Sarthe, ien-io, affectation à la rentrée, septembre 2004)



A RETENIR

Près de 75 % des élèves de 3^{ème} préparatoire à la voie professionnelle poursuivent leur scolarité en lycée professionnel (2de pro-CAP).

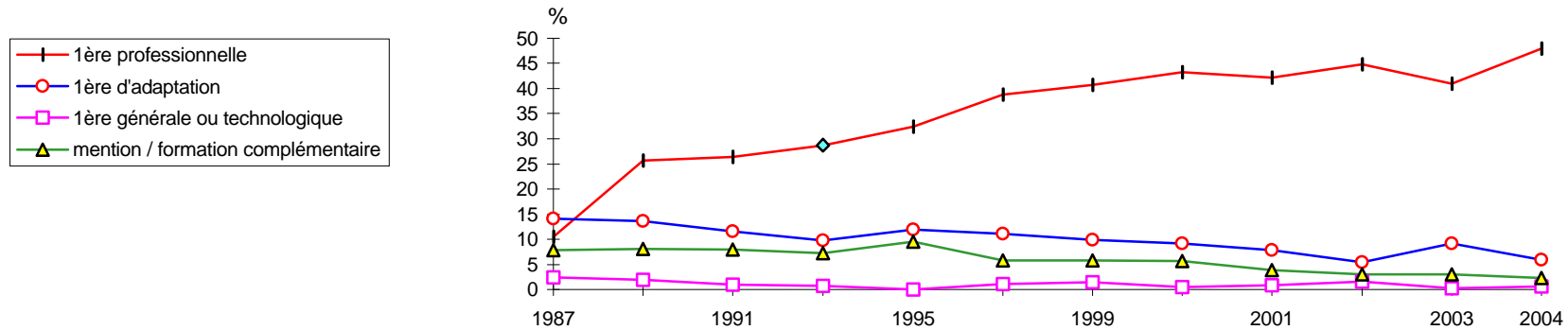
Un élève sur 4 entre en apprentissage.

A noter : A la rentrée 2002, les anciennes 3^{èmes} technologiques ont toutes été transformées en 3^{ème} préparatoires à la voie professionnelle, sauf au CPA Provots de Brette-les-Pins.

Pour aller plus loin : tableaux pages 108 et 109

APRES LE BEP

Tableau 12 : Poursuite de scolarité des élèves de terminales BEP Sarthe, LP publics (éducation nationale, agriculture)



A RETENIR

1. Hausse de la poursuite de scolarité en première : 56,8 % des terminales BEP de l'année précédente poursuivent en première ou en MC/FC (35 % en 1987, 67 % en 2000, 55 % en 2002, 53 % en 2003).
2. La poursuite de scolarité profite davantage aux BEP agricoles (68 %), tertiaires (53 %) industriels (53 %) qu'à ceux du BTP (38 %).
3. Rapporté aux titulaires du BEP, le taux effectif de poursuite de scolarité en 1ère ou FC/MC s'établit en moyenne autour de 71 %.
4. Le taux de poursuite d'études en 1ère professionnelle est le plus élevé depuis la création du Bac pro. La poursuite d'études en 1ère d'adaptation est très faible. Elle plafonne à 10 % dans le tertiaire de bureau et commercial, là où les débouchés professionnels se situent au Bac + 2 ou Bac + 3.

Les chiffres (Sarthe, enseignement public)

| Rentrée scolaire | MC/FC (*) | | 1ère pro. | | 1ère adapt. | | 1ère générale ou techno. | | Redoublement | | Apprentissage | | Emploi - Stage | | Autre | | Total | |
|------------------|-----------|----------|-----------|----------|-------------|----------|--------------------------|----------|--------------|----------|---------------|----------|----------------|----------|--------|----------|--------|----------|
| | Nombre | Taux (%) | Nombre | Taux (%) | Nombre | Taux (%) | Nombre | Taux (%) | Nombre | Taux (%) | Nombre | Taux (%) | Nombre | Taux (%) | Nombre | Taux (%) | Nombre | Taux (%) |
| 1987 | 99 | 7,9 | 132 | 10,5 | 178 | 14,1 | 30 | 2,4 | 105 | 8,3 | 3 | 0,2 | | | 14 | 56,6 | 1261 | 100,0 |
| 1989 | 103 | 8,1 | 327 | 25,7 | 174 | 13,7 | 24 | 1,9 | 48 | 3,8 | 16 | 1,2 | | | 596 | 45,6 | 1272 | 100,0 |
| 1991 | 115 | 8,0 | 379 | 26,4 | 167 | 11,6 | 14 | 1,0 | 125 | 8,7 | 4 | 0,2 | 238 | 16,6 | 395 | 27,5 | 1437 | 100,0 |
| 1993 | 121 | 7,2 | 481 | 28,8 | 163 | 9,8 | 12 | 0,7 | 163 | 9,8 | 16 | 1,0 | 107 | 6,4 | 606 | 36,3 | 1669 | 100,0 |
| 1995 | 154 | 9,6 | 519 | 32,4 | 192 | 12,0 | | | 126 | 7,9 | 36 | 2,3 | 92 | 5,7 | 481 | 30,1 | 1600 | 100,0 |
| 1997 | 94 | 5,8 | 632 | 38,8 | 180 | 11,1 | 18 | 1,1 | 131 | 8,1 | 47 | 2,9 | 108 | 6,6 | 417 | 25,6 | 1627 | 100,0 |
| 1999 | 94 | 5,8 | 655 | 40,7 | 159 | 9,9 | 25 | 1,5 | 87 | 5,4 | 48 | 3,0 | 183 | 11,4 | 359 | 22,3 | 1610 | 100,0 |
| 2000 | 88 | 5,7 | 665 | 43,2 | 142 | 9,2 | 7 | 0,5 | 83 | 5,4 | 78 | 5,1 | 234 | 15,2 | 242 | 15,7 | 1539 | 100,0 |
| 2001 | 57 | 3,9 | 615 | 43,2 | 116 | 8,0 | 12 | 0,8 | 81 | 5,6 | 113 | 7,7 | 197 | 13,5 | 267 | 18,3 | 1458 | 100,0 |
| 2002 | 44 | 3,0 | 662 | 44,8 | 80 | 5,4 | 24 | 1,6 | 73 | 4,9 | 60 | 4,1 | 196 | 13,3 | 339 | 22,9 | 1478 | 100,0 |
| 2003 | 46 | 3,0 | 625 | 40,9 | 140 | 9,2 | 5 | 0,3 | 80 | 5,2 | 96 | 6,3 | 182 | 11,9 | 320 | 20,9 | 1527 | 100,0 |
| 2004 | 36 | 2,3 | 751 | 48,02 | 92 | 5,9 | 9 | 0,6 | 60 | 3,8 | 71 | 4,5 | 278 | 17,8 | 231 | 14,8 | 1564 | 100,0 |

Pour en savoir plus : pages 114 et suivantes

(*) MC/FC : Mention ou formation complémentaire en 1 an.

Source : IA Sarthe len-io JV-FG/déc.2004

L'AFFECTATION RENTRÉE 2004

Tableau 13 : 3^{ème} PRÉPARATOIRE A LA VOIE PROFESSIONNELLE - 3^{ème} TECHNOLOGIQUE - 3^{ème} D'INSERTION

Commission d'affectation du 26/05/2004 - Sarthe, enseignement public

| | Etablissement | Capacité | Vœu 1 | Tous vœux | Taux de pression ³ | Affectés au 26/05/2004 | Places vacantes au 26/05/2004 | Places vacantes au 30/06/2004 |
|---|--|------------|------------|-------------|-------------------------------|------------------------|-------------------------------|-------------------------------|
| 3 ^{ème} préparatoire à la voie professionnelle | <i>Arnage Claude Chappe</i> | 48 | 53 | 119 | 1,10 | 48 | 0 | 0 |
| | <i>Château-du-Loir Maréchal Leclerc</i> | 48 | 68 | 95 | 1,42 | 48 | 0 | 0 |
| | <i>La Ferté-Bernard Robert Garnier</i> | 24 | 44 | 61 | 1,83 | 24 | 0 | 0 |
| | <i>La Flèche Ampère</i> | 72 | 69 | 107 | 0,96 | 72 | 0 | 0 |
| | <i>Mamers</i> | 48 | 68 | 84 | 1,42 | 48 | 0 | 0 |
| | <i>Le Mans Funay</i> | 48 | 100 | 181 | 2,08 | 48 | 0 | 0 |
| | <i>Le Mans Washington</i> | 24 | 77 | 156 | 3,21 | 24 | 0 | 0 |
| | <i>Sablé Cros</i> | 24 | 52 | 74 | 2,17 | 24 | 0 | 0 |
| | <i>Le Mans Ronceray</i> | 24 | 21 | 32 | 0,88 | 24 | | 0 |
| | <i>sous-total 3^{ème} préparatoire à la voie professionnelle</i> | <i>360</i> | <i>552</i> | <i>909</i> | <i>1,53</i> | <i>360</i> | <i>0</i> | <i>0</i> |
| 3 ^{ème} technologique | <i>Brette-les-pins Provots</i> | <i>16</i> | <i>32</i> | <i>43</i> | <i>2,00</i> | <i>16</i> | | <i>0</i> |
| | <i>sous-total 3^{ème} technologique</i> | <i>16</i> | <i>32</i> | <i>43</i> | <i>2,00</i> | <i>16</i> | <i>0</i> | <i>0</i> |
| 3 ^{ème} d'insertion | <i>Le Mans Maroc-Huchepie</i> | 15 | 23 | 32 | 1,53 | 15 | | 0 |
| | <i>Connerré Grudé¹</i> | 15 | 11 | 13 | 0,73 | 13 | 2 | 0 |
| | <i>La Ferté-Bernard Val d'Huisne²</i> | 15 | 14 | 23 | 0,93 | 15 | | 1 |
| | <i>Sablé Reverdy</i> | 15 | 14 | 18 | 0,93 | 14 | 1 | 0 |
| | <i>sous-total 3^{ème} d'insertion</i> | <i>60</i> | <i>62</i> | <i>86</i> | <i>1,03</i> | <i>57</i> | <i>3</i> | <i>1</i> |
| TOTAL GÉNÉRAL | | <i>436</i> | <i>646</i> | <i>1038</i> | <i>1,48</i> | <i>433</i> | <i>3</i> | <i>1</i> |

(1) Création rentrée 2002

(2) Création rentrée 2003

(3) Taux de pression : total vœux 1/capacité

source : IA Sarthe, ien-io/Divel, juillet 2004

L'AFFECTATION RENTRÉE 2004 - SARTHE LP PUBLICS
COMMISSION D'AFFECTATION EN 2^{DE} PROFESSIONNELLE - CAP
TABLEAU 14 - COMMISSION D'AFFECTATION DU 15-06-2004 ET ÉVOLUTION

| SPECIALITES / ETABLISSEMENTS | CAPACITE REELLE (1) | CAPACITE THEORIQUE (2) | CANDIDATS TOUS VOEUX | CANDIDATS VOEU 1 | % PRESSION (3) | ADMIS AU 15/06/04 | L.S | PLACES VACANTES AU 1/07/04 |
|---|---------------------|------------------------|----------------------|------------------|----------------|-------------------|------------|----------------------------|
| <i>CAP maçon, Funay Le Mans *</i> | 12 | 15 | 37 | 20 | 1,67 | 15 | 17 | 0 |
| <i>CAP sellerie générale, Funay Le Mans *</i> | 12 | 15 | 15 | 8 | 0,67 | 9 | 0 | 0 |
| <i>CAP agent polyvalent de restauration, Leclerc Château-du-Loir *</i> | 12 | 14 | 34 | 23 | 1,92 | 14 | 15 | 0 |
| <i>CAP agent polyvalent de restauration, Rondeau St Calais *</i> | 12 | 19 | 19 | 14 | 1,17 | 18 | 0 | 0 |
| <i>CAP serrurier-métallier, Chappe Arnage *</i> | 12 | 15 | 13 | 8 | 0,67 | 9 | 0 | 2 |
| <i>CAP maintenance hygiène des locaux, Boucher Le Mans *</i> | 12 | 12 | 32 | 16 | 1,33 | 12 | 12 | 0 |
| <i>CAP coiffure, Boucher Le Mans</i> | 24 | 24 | 160 | 109 | 4,54 | 24 | 119 | 0 |
| <i>CAP services hôteliers, Boucher Le Mans *</i> | 12 | 12 | 63 | 43 | 3,58 | 12 | 40 | 0 |
| <i>CAP prothésiste dentaire, Washington Le Mans</i> | 24 | 26 | 38 | 26 | 1,08 | 26 | 4 | 0 |
| <i>CAP ébéniste, Mamers</i> | 15 | 16 | 28 | 15 | 1,00 | 16 | 3 | 0 |
| Total CAP Sarthe enseignement public | 147 | 168 | 439 | 282 | 1,92 | 155 | 210 | 2 |
| <i>BEP techniques du géomètre et de la topographie, Funay Le Mans</i> | 12 | 12 | 38 | 23 | 1,92 | 12 | 15 | 0 |
| <i>BEP techniques de l'architecture et de l'habitat, Funay Le Mans</i> | 18 | 18 | 60 | 34 | 1,89 | 18 | 26 | 0 |
| <i>BEP finition (peinture, vitrerie, revêtement), Funay Le Mans</i> | 15 | 15 | 58 | 34 | 2,27 | 15 | 34 | 0 |
| <i>BEP techniques installations sanitaires et thermiques, Funay Le Mans</i> | 24 | 30 | 81 | 61 | 2,54 | 30 | 45 | 0 |
| <i>BEP techniques des métaux, verres, matériaux de synthèse bâtiment, Funay Le Mans</i> | 15 | 15 | 27 | 14 | 0,93 | 15 | 5 | 0 |
| BEP bois matériaux associés, Leclerc Château-du-Loir | 15 | 15 | 27 | 18 | 1,20 | 15 | 6 | 0 |
| BEP bois matériaux associés, Funay Le Mans | 36 | 40 | 115 | 50 | 1,39 | 40 | 44 | 0 |
| BEP bois matériaux associés menuiserie agencement, Mamers | 12 | 15 | 56 | 22 | 1,83 | 15 | 15 | 0 |
| BEP bois matériaux associés, Cros Sablé-sur-Sarthe | 28 | 30 | 64 | 41 | 1,46 | 30 | 20 | 0 |
| TOTAL BEP bois | 91 | 100 | 262 | 131 | 1,44 | 100 | 85 | 0 |
| BEP ouvrages chaudronnés - structures métalliques, Chappe Arnage | 24 | 30 | 19 | 10 | 0,42 | 14 | 0 | 6 |
| BEP ouvrages chaudronnés - structures métalliques, Leclerc Château-du-Loir | 15 | 15 | 15 | 7 | 0,47 | 9 | 0 | 2 |
| TOTAL BEP structures métalliques | 39 | 45 | 34 | 17 | 0,44 | 23 | 0 | 8 |
| <i>BEP carrosserie, Le Mans Sud</i> | 20 | 25 | 75 | 36 | 1,80 | 25 | 22 | 0 |
| BEP maintenance des véhicules automobiles dominante cycles, motocycles, Leclerc Château-du-Loir | 10 | 10 | 76 | 28 | 2,80 | 10 | 42 | 0 |
| BEP maintenance des véhicules automobiles, Garnier La Ferté-Bd | 20 | 24 | 89 | 37 | 1,85 | 24 | 23 | 0 |
| BEP maintenance des véhicules automobiles voitures particulières, Le Mans Sud | 60 | 66 | 168 | 96 | 1,60 | 66 | 53 | 0 |
| BEP maintenance des véhicules automobiles véhicules industriels, Rondeau St-Calais | 20 | 25 | 46 | 19 | 0,95 | 25 | 0 | 0 |
| TOTAL BEP maintenance des véhicules automobiles | 110 | 125 | 379 | 180 | 1,64 | 125 | 118 | 0 |
| <i>BEP agent de maintenance de matériels, Leclerc Château-du-Loir</i> | 10 | 12 | 32 | 18 | 1,80 | 12 | 10 | 1 |

* CAP à public prioritaire (EREA, SEGPA, CIPPA, 3^{ème} d'insertion)

(1) capacité réelle : prévisions de structures, Rectorat-DESCO, rentrée 2004

(2) capacité théorique : nombre incluant la "sur affectation"

(3) taux de pression = total vœux 1/capacité réelle

source : IA Sarthe, ien-io, juillet 2004

L'AFFECTATION RENTRÉE 2004 - SARTHE LP PUBLICS

TABLEAU 15 - COMMISSION D'AFFECTATION EN 2DE PROFESSIONNELLE/CAP DU 15-06-2004 ET ÉVOLUTION

| SPECIALITES, ETABLISSEMENTS | CAPACITE REELLE (1) | CAPACITE THEORIQUE (2) | CANDIDATS TOUS VOEUX | CANDIDATS VOEU 1 | % PRESSION (3) | ADMIS AU 15/06/04 | L.S | PLACES VACANTES AU 1/07/04 |
|--|---------------------|------------------------|----------------------|------------------|----------------|-------------------|-----------|----------------------------|
| BEP métiers production mécanique informatisée, Garnier La Ferté-Bd | 30 | 38 | 77 | 41 | 1,37 | 38 | 16 | 0 |
| BEP métiers production mécanique informatisée, Ampère La Flèche | 36 | 36 | 46 | 22 | 0,61 | 29 | 0 | 7 |
| BEP métiers production mécanique informatisée, Le Mans Sud | 24 | 29 | 58 | 18 | 0,75 | 29 | 0 | 0 |
| BEP métiers production mécanique informatisée, Mamers | 15 | 16 | 19 | 11 | 0,73 | 14 | 0 | 1 |
| BEP métiers production mécanique informatisée, Washington Le Mans | 48 | 56 | 76 | 32 | 0,67 | 38 | 0 | 8 |
| TOTAL BEP métiers de la production mécanique informatisée | 153 | 175 | 276 | 124 | 0,81 | 148 | 16 | 16 |
| BEP mise en oeuvre des matériaux option plastiques et composites, Le Mans Sud | 24 | 27 | 29 | 19 | 0,79 | 21 | 0 | 6 |
| BEP maintenance systèmes mécaniques automatisés, Chappe Arnage | 30 | 39 | 44 | 16 | 0,53 | 22 | 0 | 6 |
| BEP maintenance systèmes mécaniques automatisés, Leclerc Château-du-Loir | 24 | 26 | 26 | 13 | 0,54 | 15 | 0 | 2 |
| BEP maintenance systèmes mécaniques automatisés, Cros Sablé-sur-Sarthe | 24 | 28 | 46 | 34 | 1,42 | 28 | 9 | 0 |
| TOTAL BEP maintenance systèmes mécaniques automatisés | 78 | 93 | 116 | 63 | 0,81 | 65 | 9 | 8 |
| BEP électrotechnique, Chappe Arnage | 24 | 30 | 69 | 33 | 1,38 | 30 | 14 | 0 |
| BEP électrotechnique, Garnier La Ferté-Bd | 24 | 24 | 53 | 29 | 1,21 | 24 | 14 | 0 |
| BEP électrotechnique, Ampère La Flèche | 48 | 48 | 74 | 41 | 0,85 | 48 | 5 | 2 |
| BEP électrotechnique, Cros Sablé | 12 | 15 | 32 | 12 | 1,00 | 14 | 0 | 0 |
| TOTAL BEP électrotechnique | 108 | 117 | 228 | 115 | 1,06 | 116 | 33 | 2 |
| BEP électronique, Ampère La Flèche | 24 | 24 | 45 | 16 | 0,67 | 22 | 0 | 3 |
| BEP électronique, Washington Le Mans | 24 | 25 | 84 | 48 | 2,00 | 25 | 25 | 0 |
| TOTAL BEP électronique | 48 | 49 | 129 | 64 | 1,33 | 47 | 25 | 3 |
| BEP métiers mode industries connexes (sellerie générale), Funay Le Mans | 12 | 15 | 16 | 6 | 0,50 | 8 | 0 | 7 |
| BEP métiers mode industries connexes (prêt-à-porter), Boucher Le Mans | 36 | 40 | 102 | 55 | 1,53 | 40 | 40 | 0 |
| BEP métiers mode industries connexes (entretien des articles en entreprises artisanales) Boucher Le Mans | 12 | 15 | 6 | 4 | 0,33 | 6 | 0 | 6 |
| TOTAL BEP métiers de la mode et industries connexes | 60 | 70 | 124 | 65 | 1,08 | 54 | 40 | 13 |
| BEP métiers de la restauration et de l'hôtellerie, Boucher Le Mans | 72 | 72 | 181 | 120 | 1,67 | 72 | 73 | 0 |
| BEP métiers du secrétariat, Leclerc Château-du-Loir | 18 | 20 | 35 | 16 | 0,89 | 17 | 0 | 0 |
| BEP métiers du secrétariat, Garnier La Ferté-Bd | 24 | 27 | 34 | 25 | 1,04 | 27 | 2 | 2 |
| BEP métiers du secrétariat, Ampère La Flèche | 32 | 32 | 61 | 29 | 0,91 | 32 | 7 | 0 |
| BEP métiers du secrétariat, Le Mans Sud | 32 | 32 | 95 | 29 | 0,91 | 32 | 19 | 0 |
| BEP métiers du secrétariat, Washington Le Mans | 32 | 36 | 103 | 43 | 1,34 | 36 | 26 | 0 |
| BEP métiers du secrétariat, Mamers | 16 | 18 | 31 | 7 | 0,44 | 12 | 0 | 8 |
| BEP métiers du secrétariat, Cros Sablé-sur-Sarthe | 32 | 34 | 49 | 24 | 0,75 | 26 | 0 | 0 |
| TOTAL BEP métiers du secrétariat | 186 | 199 | 408 | 173 | 0,93 | 182 | 54 | 10 |

source : IA Sarthe, ien-io, juillet 2004

L'AFFECTATION RENTREE 2004 - SARTHE LP PUBLICS

TABLEAU 16 - COMMISSION D'AFFECTATION EN 2DE PROFESSIONNELLE/CAP DU 15-06-2004 ET ÉVOLUTION

| SPECIALITES, ETABLISSEMENTS | CAPACITE REELLE (1) | CAPACITE THEORIQUE (2) | CANDIDATS TOUS VOEUX | CANDIDATS VOEU 1 | % PRESSION (3) | ADMIS AU 15/06/04 | L.S | PLACES VACANTES AU 1/07/04 |
|--|---------------------|------------------------|----------------------|------------------|----------------|-------------------|-------------|----------------------------|
| BEP métiers de la comptabilité, Leclerc Château-du-Loir | 17 | 20 | 25 | 14 | 0,82 | 16 | 0 | 0 |
| BEP métiers de la comptabilité, Garnier La Ferté-Bd | 24 | 27 | 22 | 12 | 0,50 | 14 | 0 | 8 |
| BEP métiers de la comptabilité, Ampère La Flèche | 32 | 32 | 34 | 16 | 0,50 | 19 | 0 | 12 |
| BEP métiers de la comptabilité, Washington Le Mans | 48 | 54 | 100 | 48 | 1,00 | 54 | 8 | 0 |
| BEP métiers de la comptabilité, Mamers | 16 | 18 | 20 | 7 | 0,44 | 7 | 0 | 8 |
| BEP métiers de la comptabilité, Cros Sablé-sur-Sarthe | 32 | 34 | 39 | 23 | 0,72 | 27 | 0 | 0 |
| TOTAL BEP métiers de la comptabilité | 169 | 185 | 240 | 120 | 0,71 | 137 | 8 | 28 |
| BEP vente action marchande, Leclerc Château-du-Loir | 35 | 35 | 107 | 39 | 1,11 | 35 | 25 | 0 |
| BEP vente action marchande, Le Mans Sud | 70 | 72 | 264 | 143 | 2,04 | 72 | 118 | 0 |
| BEP vente action marchande, Mamers | 32 | 32 | 92 | 55 | 1,72 | 32 | 39 | 0 |
| BEP vente action marchande, Cros Sablé-sur-Sarthe | 32 | 32 | 85 | 33 | 1,03 | 32 | 24 | 0 |
| TOTAL BEP vente action marchande | 169 | 171 | 548 | 270 | 1,60 | 171 | 206 | 0 |
| BEP carrières sanitaires et sociales, Boucher Le Mans | 30 | 30 | 227 | 108 | 3,60 | 30 | 121 | 0 |
| BEP carrières sanitaires et sociales, Château-du-Loir | 32 | 32 | 123 | 60 | 1,88 | 32 | 63 | 0 |
| TOTAL BEP carrières sanitaires et sociales | 62 | 62 | 350 | 168 | 2,71 | 62 | 184 | 0 |
| BEP bioservices maintenance et hygiène des locaux, Boucher Le Mans | 15 | 15 | 16 | 2 | 0,13 | 7 | 0 | 4 |
| BEP logistique et commercialisation, Rondeau St-Calais | 24 | 29 | 27 | 20 | 0,83 | 21 | 0 | 2 |
| BEP conduite et services dans le transport routier, Rondeau St Calais | 24 | 26 | 47 | 22 | 0,92 | 26 | 6 | 1 |
| TOTAL 2de pro + CAP éducation nationale, juin 2004 | 1693 | 1855 | 4204 | 2175 | 1,28 | 1659 | 1224 | 104 |
| CAP maçon, EREA Elizée Changé | 8 | 12 | 11 | 3 | 0,38 | 7 | 0 | 0 |
| CAP mécanicien maintenance, véhicules particuliers, EREA Elizée Changé | 4 | 4 | 29 | 19 | 4,75 | 4 | 18 | 0 |
| CAP mécanicien en matériels parcs et jardins, EREA Elizée Changé | 4 | 4 | 9 | 2 | 0,50 | 4 | 5 | 0 |
| CAP fabrication menuiserie mobilier agencement, EREA Elizée Changé | 8 | 9 | 21 | 12 | 1,50 | 9 | 7 | 0 |
| CAP serrurier-métallier, EREA Elizée Changé | 8 | 9 | 8 | 0 | 0,00 | 3 | 0 | 3 |
| TOTAL EREA Elizée Changé | 32 | 38 | 78 | 36 | 1,13 | 27 | 30 | 3 |
| BEPA agroéquipements, Rouillon | 16 | 22 | 31 | 18 | 1,13 | 20 | 0 | 0 |
| BEPA conduite productions agricoles (productions animales), Rouillon | 32 | 35 | 32 | 22 | 0,69 | 25 | 0 | 0 |
| BEPA services : vente de produits frais, Brette-les-pins | 16 | 18 | 35 | 17 | 1,06 | 18 | 6 | 0 |
| BEPA services : vente de produits horticoles et jardinage, Brette-les-pins | 16 | 18 | 29 | 14 | 0,88 | 18 | 4 | 0 |
| BEPA travaux paysagers, Brette-les-pins | 24 | 26 | 37 | 25 | 1,04 | 26 | 5 | 0 |
| BEPA services aux personnes, Brette-les-pins | 32 | 32 | 114 | 53 | 1,66 | 32 | 56 | 0 |
| TOTAL 2de pro BEPA agricoles (public) juin 2004 | 136 | 151 | 278 | 149 | 1,10 | 139 | 71 | 0 |
| TOTAL GENERAL 2de pro + CAP, éducation nationale + agriculture, public, juin 2004 | 1861 | 2044 | 4560 | 2360 | 1,27 | 1825 | 1325 | 107 |
| TOTAL GENERAL 2de pro + CAP, éducation nationale + agriculture, public, juin 2003 | 1854 | 2180 | 4492 | 2286 | 1,23 | 1897 | 1144 | 135 |
| TOTAL GENERAL 2de pro + CAP, éducation nationale + agriculture, public, juin 2002 | 1838 | 2037 | 4924 | 2472 | 1,34 | 1865 | | |
| TOTAL GENERAL 2de pro + CAP, éducation nationale + agriculture, public, juin 2001 | 1826 | 2071 | 4573 | 2309 | 1,26 | 1886 | | |
| TOTAL GENERAL 2de pro + CAP, éducation nationale + agriculture, public, juin 2000 | 1834 | 2143 | 4691 | 2359 | 1,29 | | | |

source : IA Sarthe, ien-io, juillet 2004

LES COMMISSIONS D'APPEL

Tableau 17 : BILAN GÉNÉRAL DES COMMISSIONS D'APPEL – Sarthe, enseignement public.

| | 6 ^{ème} | 5 ^{ème} | 4 ^{ème} | 3 ^{ème} | 2 ^{de} | Total |
|---|------------------|------------------|------------------|------------------|-----------------|----------|
| Nombre de cas | | | | | | |
| juin 1994 | | 36 | | 56 | 163 | 255 |
| juin 1995 | | 38 | | 64 | 139 | 241 |
| juin 1996 | | 44 | | 45 | 130 | 219 |
| juin 1997 | 48 | 37 | | 36 | 106 | 227 |
| juin 1998 | 29 | - | | 41 | 93 | 163 |
| juin 1999 | 12 | - | 24 | 44 | 87 | 167 |
| juin 2000 | 36 | - | 19 | 45 | 62 | 162 |
| juin 2001 | 22 | - | 12 | 57 | 78 | 169 |
| juin 2002 | 14 | - | 21 | 35 | 64 | 134 |
| juin 2003 | 15 | - | 20 | 29 | 76 | 140 |
| juin 2004 | 4 | - | 9 | 44 | 60 | 117 |
| Nombre de décisions favorables à la famille (et % d'acceptation) | | | | | | |
| juin 1994 | | 16 44,4 | | 35 62,5 | 87 53,4 | 138 54,1 |
| juin 1995 | | 18 47,4 | | 38 59,4 | 81 58,3 | 137 56,8 |
| juin 1996 | | 17 38,6 | | 20 44,4 | 59 45,4 | 96 43,8 |
| juin 1997 | 30 62,5 | 17 45,9 | | 22 61,1 | 51 48,1 | 120 52,8 |
| juin 1998 | 21 72,4 | - - | | 24 58,5 | 48 51,6 | 93 57,1 |
| juin 1999 | 7 58,3 | - - | 17 70,8 | 29 65,91 | 48 55,17 | 101 60,5 |
| juin 2000 | 23 63,9 | - - | 14 73,7 | 25 55,5 | 32 51,6 | 94 58 |
| juin 2001 | 14 63,6 | - - | 6 50 | 32 56,1 | 30 38,5 | 82 48,5 |
| juin 2002 | 9 64,3 | - - | 13 61,9 | 17 48,6 | 35 54,7 | 74 55,2 |
| juin 2003 | 7 46,7 | - - | 11 55 | 12 41,3 | 36 47,3 | 66 47,1 |
| juin 2004 | 2 50,0 | - - | 5 55,6 | 35 79,5 | 30 50 | 72 61,5 |

Baisse tendancielle du nombre total de cas d'appel de juin 1988 à juin 2004 en Sarthe :

 Juin 1988 : 933 cas

 Juin 1993 : 594

 Juin 1994 : 255

 Depuis 1998 : < 200 cas

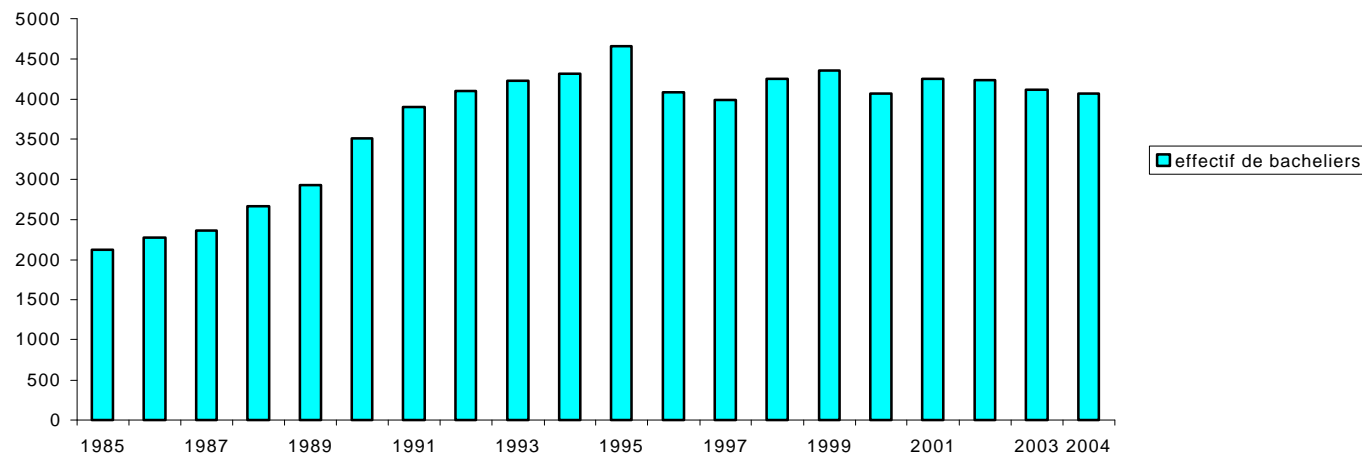
 Depuis 2002 : < 150 cas

Les cas d'appel de seconde représentent 51% du total des cas (juin 2004).

En moyenne, plus d'une décision d'appel sur deux est favorable à la famille (juin 2004).

LES BACHELIERS EN SARTHE

Tableau 18 : Evolution des effectifs des bacheliers en Sarthe depuis juillet 1985
public + privé + enseignement agricole : toutes séries cumulées : générales, technologiques, professionnelles



| | Nombre de bacheliers généraux, techno, pro, BT | |
|------|---|-------------------|
| 1985 | 2129 | |
| 1988 | 2665 | (66) ¹ |
| 1990 | 3513 | (336) |
| 1992 | 4106 | (456) |
| 1994 | 4316 | (603) |
| 1996 | 4083 | (668) |
| 1998 | 4250 | (769) |
| 1999 | 4357 | (786) |
| 2000 | 4068 | (864) |
| 2001 | 4251 | (893) |
| 2002 | 4240 | (906) |
| 2003 | 4116 | (813) |
| 2004 | 4074 | (838) |

A RETENIR

1. Le nombre total de bacheliers a doublé en Sarthe dans la décennie 1985-1994. Il ne progresse plus depuis lors.
2. Les baccalauréats professionnels concernent 20,5 % du total des baccalauréats obtenus en Sarthe en 2004 dans l'éducation nationale (2,5 % en 1988, 10 % en 1993, 14% en 1994).
3. Les baccalauréats technologiques représentent 26,6 % du total des baccalauréats obtenus en 2003 ; les baccalauréats généraux 52,8 % du total (éducation nationale)

1. entre parenthèses : nombre de bacheliers professionnels de l'année (source : Rectorat Nantes, DIVEC).

LA MIXITE EN QUESTIONS

Tableau 19. Quelques ratios pour situer la scolarité, l'orientation, et l'insertion des élèves du second degré.

| | % FILLES | % GARCONS | En savoir plus, voir page... |
|---|-------------|--------------|---------------------------------|
| Redoublement Sarthe (cohorte 2003-2004) | | | |
| Sixième | 6,0 | 8,5 | 47 |
| Cinquième | 2,8 | 4,9 | 55 |
| Quatrième | 5,0 | 6,1 | 71 |
| Troisième | 5,2 | 4,0 | 79 |
| Seconde générale et technologique | 15,1 | 15,0 | 130 |
| Orientation après la troisième Sarthe (cohorte 2003-2004) | | | |
| Seconde professionnelle ou CAP | 25,3 | 33,9 | 79 |
| Seconde générale et technologique | 64,5 | 54,6 | 79 |
| Seconde générale et technologique, option initiation aux sciences de l'ingénieur | 2,3 | 11,5 | 79 |
| Seconde générale et technologique, option informatique et systèmes de production | 0,5 | 3,5 | 79 |
| Sortants sans solution Sarthe | | | |
| 3 ^{ème} SEGPA, 3 ^{ème} EREA | 23,4 | 19,6 | 96 |
| CIPPA | 50 | 43,5 | 100 |
| Mixité des formations au lycée général et technologique Sarthe, année 2004-2005 | | | |
| Première technologique sciences médico-sociales | 96 | 4 | 23 |
| Première littéraire | 82 | 18 | 23 |
| Première économique et sociale | 70 | 30 | 23 |
| Première technologique sciences et technologies tertiaires | 61 | 39 | 23 |
| Première technologique sciences et technologies de laboratoire | 60 | 40 | 23 |
| Première scientifique | 53 | 47 | 23 |
| Première scientifique, option sciences de l'ingénieur | 9 | 91 | 23 |
| Première scientifique, option sciences et technologies industrielles | 3 | 97 | 23 |
| Mixité des formations en terminale de CAP ou BEP en LP, année 2003-2004, France ¹ | | | |
| Secteur de la production (total) | 12,9 | 87,1 | Etat de l'école, p. 36-37 |
| <i>dont</i> Mécanique, électricité, électronique | 2,2 | 97,8 | -idem- |
| <i>dont</i> Matériaux souples | 94,7 | 5,3 | -idem- |
| Secteur des services (total) | 72,3 | 27,7 | -idem- |
| <i>dont</i> Comptabilité, gestion | 55,6 | 44,4 | -idem- |
| <i>dont</i> Commerce, vente | 62,8 | 37,2 | -idem- |
| <i>dont</i> Secrétariat, bureautique | 94,7 | 5,3 | -idem- |
| <i>dont</i> Sanitaire et social | 95,5 | 4,5 | -idem- |
| <i>dont</i> Hôtellerie, tourisme | 50,3 | 49,7 | -idem- |
| <i>dont</i> Coiffure, esthétique | 97,4 | 2,6 | -idem- |
| <i>dont</i> Services aux collectivités | 76,4 | 23,6 | -idem- |

1. Source : L'état de l'école, n°14, octobre 2004, pages 36-37, Ministère de l'éducation nationale, de l'enseignement supérieur et de la recherche.

Des questions :

Prend-on suffisamment en compte cette question structurelle et éducative ?

De meilleures scolarités féminines, de meilleures carrières masculines, est-ce inéluctable ?

COLLÈGES

APRÈS LA SIXIÈME

TABLEAU 20 : ÉVOLUTION DE L'ORIENTATION APRÈS LA 6^{ème} DEPUIS 1986 - SARTHE - ENSEIGNEMENT PUBLIC

| Rentrée scolaire | Passage en 5 ^{ème} | | Redoublement | | Divers | | Total | |
|------------------|-----------------------------|---------------|--------------|--------------|-----------|--------------|-------------|----------------|
| 1986 | 6118 | 82,69% | 913 | 12,34% | 368 | 4,97% | 7399 | 100,00% |
| 1987 | 5638 | 83,13% | 817 | 12,05% | 327 | 4,82% | 6782 | 100,00% |
| 1988 | 5575 | 86,58% | 682 | 10,59% | 182 | 2,83% | 6439 | 100,00% |
| 1989 | 5639 | 91,90% | 387 | 6,31% | 110 | 1,79% | 6136 | 100,00% |
| 1990 | 5535 | 92,62% | 369 | 6,17% | 72 | 1,20% | 5976 | 100,00% |
| 1991 | 5529 | 92,99% | 365 | 6,14% | 52 | 0,87% | 5946 | 100,00% |
| 1992 | 5713 | 92,58% | 427 | 6,92% | 31 | 0,50% | 6171 | 100,00% |
| 1993 | 5628 | 90,91% | 519 | 8,38% | 44 | 0,71% | 6191 | 100,00% |
| 1994 | 5392 | 88,68% | 643 | 10,58% | 45 | 0,74% | 6080 | 100,00% |
| 1995 | 5255 | 89,65% | 558 | 9,52% | 49 | 0,84% | 5862 | 100,00% |
| 1996 | 5148 | 89,19% | 574 | 9,94% | 50 | 0,87% | 5772 | 100,00% |
| 1997 | 5064 | 86,65% | 689 | 11,79% | 91 | 1,56% | 5844 | 100,00% |
| 1998 | 5088 | 87,72% | 656 | 11,31% | 56 | 0,97% | 5800 | 100,00% |
| 1999 | 5226 | 88,94% | 618 | 10,52% | 32 | 0,54% | 5876 | 100,00% |
| 2000 | 5279 | 90,75% | 498 | 8,56% | 40 | 0,69% | 5817 | 100,00% |
| 2001 | 5018 | 90,50% | 497 | 8,96% | 30 | 0,54% | 5545 | 100,00% |
| 2002 | 5250 | 90,21% | 521 | 8,95% | 49 | 0,84% | 5820 | 100,00% |
| 2003 | 5209 | 90,97% | 465 | 8,12% | 52 | 0,91% | 5726 | 100,00% |
| 2004 | 5196 | 92,05% | 410 | 7,26% | 39 | 0,69% | 5645 | 100,00% |

En fin de période, le taux de passage en 5^{ème} retrouve le niveau qu'il avait au début des années 90. Le redoublement de 6^{ème} se rapproche de 8%. Il concerne beaucoup plus les garçons (8,5 %) que les filles (6,0 %). Dans 14 collèges, il dépasse 10 % du total des élèves.

Tableau 21 : 6^{ème} (GARÇONS)

Affectation à la rentrée 2004

| Bassin | Passage en 5 ^{ème} | Redoublement | Divers | TOTAL |
|---------------------|------------------------------|----------------------------|---------------------------|----------------------------|
| Bassin du Mans | 1301 <i>91,36%</i> | 115 <i>8,08%</i> | 8 <i>12,00%</i> | 1424 <i>100%</i> |
| Bassin Sarthe Nord | 605 <i>91,67%</i> | 51 <i>7,73%</i> | 4 <i>0,61%</i> | 660 <i>100%</i> |
| Bassin Sarthe Sud | 675 <i>88,47%</i> | 75 <i>9,83%</i> | 13 <i>1,70%</i> | 763 <i>100%</i> |
| TOTAL SARTHE | 2581 <i>90,66%</i> | 241 <i>8,47%</i> | 25 <i>0,88%</i> | 2847 <i>100%</i> |

Tableau 22 : 6^{ème} (FILLES)

Affectation à la rentrée 2004

| Bassin | Passage en 5 ^{ème} | Redoublement | Divers | TOTAL |
|---------------------|------------------------------|----------------------------|---------------------------|----------------------------|
| Bassin du Mans | 1389 <i>92,97%</i> | 99 <i>6,63%</i> | 6 <i>0,40%</i> | 1494 <i>100%</i> |
| Bassin Sarthe Nord | 584 <i>94,65%</i> | 29 <i>4,70%</i> | 4 <i>0,65%</i> | 617 <i>100%</i> |
| Bassin Sarthe Sud | 642 <i>93,45%</i> | 41 <i>5,97%</i> | 4 <i>0,58%</i> | 687 <i>100%</i> |
| TOTAL SARTHE | 2615 <i>93,46%</i> | 169 <i>6,04%</i> | 14 <i>0,50%</i> | 2798 <i>100%</i> |

Tableau 23 : 6^{ème} (GARÇONS + FILLES)

Affectation à la rentrée 2004

| Bassin | Passage en 5 ^{ème} | Redoublement | Divers | TOTAL |
|---------------------|------------------------------|----------------------------|---------------------------|----------------------------|
| Bassin du Mans | 2690 <i>92,19%</i> | 214 <i>7,33%</i> | 14 <i>0,48%</i> | 2918 <i>100%</i> |
| Bassin Sarthe Nord | 1189 <i>93,11%</i> | 80 <i>6,26%</i> | 8 <i>0,63%</i> | 1277 <i>100%</i> |
| Bassin Sarthe Sud | 1317 <i>90,83%</i> | 116 <i>8,00%</i> | 17 <i>1,17%</i> | 1450 <i>100%</i> |
| TOTAL SARTHE | 5196 <i>92,05%</i> | 410 <i>7,26%</i> | 39 <i>0,69%</i> | 5645 <i>100%</i> |

Tableau 24 : 6^{ème} (GARCONS)

BASSIN DU MANS - Affectation à la rentrée 2004

| Établissement | Passage 5 ^{ème} | | Redoublement | | Divers | | Total | |
|-----------------------------|--------------------------|---------------|--------------|--------------|----------|--------------|-------------|-------------|
| ALLONNES Kennedy | 62 | 98,41% | 1 | 1,59% | 0,00% | | 63 | 100% |
| ALLONNES Le Marin | 35 | 89,74% | 4 | 10,26% | 0,00% | | 39 | 100% |
| ARNAGE Lefeuvre | 38 | 90,48% | 4 | 9,52% | 0,00% | | 42 | 100% |
| BALLON Cassin | 31 | 93,94% | 2 | 6,06% | 0,00% | | 33 | 100% |
| CHAMPAGNÉ Wright | 37 | 88,10% | 5 | 11,90% | 0,00% | | 42 | 100% |
| CHANGÉ Peletier | 43 | 91,49% | 2 | 4,26% | 2 | 4,26% | 47 | 100% |
| COULAINES Cocteau | 74 | 93,67% | 3 | 3,80% | 2 | 2,53% | 79 | 100% |
| ÉCOMMOY Musset | 87 | 92,55% | 7 | 7,45% | 0,00% | | 94 | 100% |
| LA SUZE Trouvé Chauvel | 61 | 98,39% | 1 | 1,61% | 0,00% | | 62 | 100% |
| LE MANS Berthelot | 92 | 93,88% | 6 | 6,12% | 0,00% | | 98 | 100% |
| LE MANS Camus | 51 | 92,73% | 3 | 5,45% | 1 | 1,82% | 55 | 100% |
| LE MANS Fournier | 39 | 90,70% | 4 | 9,30% | 0,00% | | 43 | 100% |
| LE MANS Frank | 25 | 96,15% | 0,00% | | 1 | 3,85% | 26 | 100% |
| LE MANS La Madeleine | 42 | 97,67% | 0,00% | | 1 | 2,33% | 43 | 100% |
| LE MANS Le Plateau | 34 | 87,18% | 5 | 12,82% | 0,00% | | 39 | 100% |
| LE MANS Le Ronceray | 15 | 83,33% | 3 | 16,67% | 0,00% | | 18 | 100% |
| LE MANS L'Epine | 45 | 86,54% | 7 | 13,46% | 0,00% | | 52 | 100% |
| LE MANS Les Sources | 41 | 95,35% | 2 | 4,65% | 0,00% | | 43 | 100% |
| LE MANS Maroc | 44 | 91,67% | 4 | 8,33% | 0,00% | | 48 | 100% |
| LE MANS Paré | 41 | 83,67% | 8 | 16,33% | 0,00% | | 49 | 100% |
| LE MANS Val d'Huisne | 29 | 82,86% | 6 | 17,14% | 0,00% | | 35 | 100% |
| LE MANS Vauguyon | 29 | 90,63% | 3 | 9,38% | 0,00% | | 32 | 100% |
| LE MANS Vercel | 46 | 95,83% | 2 | 4,17% | 0,00% | | 48 | 100% |
| LE MANS Vieux Colombier | 48 | 87,27% | 7 | 12,73% | 0,00% | | 55 | 100% |
| LE MANS Villaret | 31 | 77,50% | 9 | 22,50% | 0,00% | | 40 | 100% |
| MULSANNE Bollée | 38 | 84,44% | 7 | 15,56% | 0,00% | | 45 | 100% |
| PARIGNÉ Cordelet | 55 | 96,49% | 2 | 3,51% | 0,00% | | 57 | 100% |
| SAINTE JAMME Rostand | 34 | 89,47% | 4 | 10,53% | 0,00% | | 38 | 100% |
| YVRÉ L'ÉVÊQUE Pasteur | 54 | 91,53% | 4 | 6,78% | 1 | 1,69% | 59 | 100% |
| TOTAL BASSIN DU MANS | 1301 | 91,36% | 115 | 8,08% | 8 | 0,56% | 1424 | 100% |

Tableau 25 : 6^{ème} (FILLES)

BASSIN DU MANS - Affectation à la rentrée 2004

| Établissement | Passage 5 ^{ème} | | Redoublement | | Divers | | Total | |
|-----------------------------|--------------------------|---------------|--------------|--------------|----------|--------------|-------------|-------------|
| ALLONNES Kennedy | 62 | 95,38% | 3 | 4,62% | 0,00% | | 65 | 100% |
| ALLONNES Le Marin | 38 | 90,48% | 3 | 7,14% | 1 | 2,38% | 42 | 100% |
| ARNAGE Lefeuvre | 46 | 95,83% | 2 | 4,17% | 0,00% | | 48 | 100% |
| BALLON Cassin | 38 | 90,48% | 4 | 9,52% | 0,00% | | 42 | 100% |
| CHAMPAGNÉ Wright | 55 | 82,09% | 12 | 17,91% | 0,00% | | 67 | 100% |
| CHANGÉ Peletier | 38 | 95,00% | 2 | 5,00% | 0,00% | | 40 | 100% |
| COULAINES Cocteau | 87 | 94,57% | 5 | 5,43% | 0,00% | | 92 | 100% |
| ÉCOMMOY Musset | 84 | 97,67% | 2 | 2,33% | 0,00% | | 86 | 100% |
| LA SUZE Trouvé Chauvel | 68 | 97,14% | 2 | 2,86% | 0,00% | | 70 | 100% |
| LE MANS Berthelot | 91 | 92,86% | 7 | 7,14% | 0,00% | | 98 | 100% |
| LE MANS Camus | 41 | 95,35% | 2 | 4,65% | 0,00% | | 43 | 100% |
| LE MANS Fournier | 34 | 85,00% | 6 | 15,00% | 0,00% | | 40 | 100% |
| LE MANS Frank | 4 | 100,00% | 0,00% | | 0,00% | | 4 | 100% |
| LE MANS La Madeleine | 60 | 95,24% | 1 | 1,59% | 2 | 3,17% | 63 | 100% |
| LE MANS Le Plateau | 49 | 92,45% | 4 | 7,55% | 0,00% | | 53 | 100% |
| LE MANS Le Ronceray | 23 | 92,00% | 2 | 8,00% | 0,00% | | 25 | 100% |
| LE MANS L'Epine | 58 | 93,55% | 4 | 6,45% | 0,00% | | 62 | 100% |
| LE MANS Les Sources | 38 | 95,00% | 2 | 5,00% | 0,00% | | 40 | 100% |
| LE MANS Maroc | 49 | 94,23% | 3 | 5,77% | 0,00% | | 52 | 100% |
| LE MANS Paré | 55 | 94,83% | 3 | 5,17% | 0,00% | | 58 | 100% |
| LE MANS Val d'Huisne | 28 | 90,32% | 3 | 9,68% | 0,00% | | 31 | 100% |
| LE MANS Vauguyon | 29 | 87,88% | 4 | 12,12% | 0,00% | | 33 | 100% |
| LE MANS Vercel | 54 | 88,52% | 7 | 11,48% | 0,00% | | 61 | 100% |
| LE MANS Vieux Colombier | 57 | 95,00% | 3 | 5,00% | 0,00% | | 60 | 100% |
| LE MANS Villaret | 33 | 91,67% | 3 | 8,33% | 0,00% | | 36 | 100% |
| MULSANNE Bollée | 29 | 90,63% | 2 | 6,25% | 1 | 3,13% | 32 | 100% |
| PARIGNÉ Cordelet | 52 | 88,14% | 6 | 10,17% | 1 | 1,69% | 59 | 100% |
| SAINTE JAMME Rostand | 49 | 96,08% | 2 | 3,92% | 0,00% | | 51 | 100% |
| YVRÉ L'ÉVÊQUE Pasteur | 40 | 97,56% | 0,00% | | 1 | 2,44% | 41 | 100% |
| TOTAL BASSIN DU MANS | 1389 | 92,97% | 99 | 6,63% | 6 | 0,40% | 1494 | 100% |

Tableau 26 : 6^{ème} (GARCONS + FILLES)
BASSIN DU MANS - Affectation à la rentrée 2004

| Établissement | Passage 5 ^{ème} | | Redoublement | | Divers | | Total | |
|-----------------------------|--------------------------|---------------|--------------|--------------|-----------|--------------|-------------|-------------|
| ALLONNES Kennedy | 124 | 96,88% | 4 | 3,13% | | 0,00% | 128 | 100% |
| ALLONNES Le Marin | 73 | 90,12% | 7 | 8,64% | 1 | 1,23% | 81 | 100% |
| ARNAGE Lefevre | 84 | 93,33% | 6 | 6,67% | | 0,00% | 90 | 100% |
| BALLON Cassin | 69 | 92,00% | 6 | 8,00% | | 0,00% | 75 | 100% |
| CHAMPAGNE Wright | 92 | 84,40% | 17 | 15,60% | | 0,00% | 109 | 100% |
| CHANGÉ Peletier | 81 | 93,10% | 4 | 4,60% | 2 | 2,30% | 87 | 100% |
| COULAINES Cocteau | 161 | 94,15% | 8 | 4,68% | 2 | 1,17% | 171 | 100% |
| ÉCOMMOY Musset | 171 | 95,00% | 9 | 5,00% | | 0,00% | 180 | 100% |
| LA SUZE Trouvé Chauvel | 129 | 97,73% | 3 | 2,27% | | 0,00% | 132 | 100% |
| LE MANS Berthelot | 183 | 93,37% | 13 | 6,63% | | 0,00% | 196 | 100% |
| LE MANS Camus | 92 | 93,88% | 5 | 5,10% | 1 | 1,02% | 98 | 100% |
| LE MANS Fournier | 73 | 87,95% | 10 | 12,05% | | 0,00% | 83 | 100% |
| LE MANS Frank | 29 | 96,67% | | 0,00% | 1 | 3,33% | 30 | 100% |
| LE MANS La Madeleine | 102 | 96,23% | 1 | 0,94% | 3 | 2,83% | 106 | 100% |
| LE MANS Le Plateau | 83 | 90,22% | 9 | 9,78% | | 0,00% | 92 | 100% |
| LE MANS Le Ronceray | 38 | 88,37% | 5 | 11,63% | | 0,00% | 43 | 100% |
| LE MANS L'Epine | 103 | 90,35% | 11 | 9,65% | | 0,00% | 114 | 100% |
| LE MANS Les Sources | 79 | 95,18% | 4 | 4,82% | | 0,00% | 83 | 100% |
| LE MANS Maroc | 93 | 93,00% | 7 | 7,00% | | 0,00% | 100 | 100% |
| LE MANS Paré | 96 | 89,72% | 11 | 10,28% | | 0,00% | 107 | 100% |
| LE MANS Val d'Huisne | 57 | 86,36% | 9 | 13,64% | | 0,00% | 66 | 100% |
| LE MANS Vauguyon | 58 | 89,23% | 7 | 10,77% | | 0,00% | 65 | 100% |
| LE MANS Vercel | 100 | 91,74% | 9 | 8,26% | | 0,00% | 109 | 100% |
| LE MANS Vieux Colombier | 105 | 91,30% | 10 | 8,70% | | 0,00% | 115 | 100% |
| LE MANS Villaret | 64 | 84,21% | 12 | 15,79% | | 0,00% | 76 | 100% |
| MULSANNE Bollée | 67 | 87,01% | 9 | 11,69% | 1 | 1,30% | 77 | 100% |
| PARIGNÉ Cordelet | 107 | 92,24% | 8 | 6,90% | 1 | 0,86% | 116 | 100% |
| SAINTE JAMME Rostand | 83 | 93,26% | 6 | 6,74% | | 0,00% | 89 | 100% |
| YVRÉ L'ÉVÊQUE Pasteur | 94 | 94,00% | 4 | 4,00% | 2 | 2,00% | 100 | 100% |
| TOTAL BASSIN DU MANS | 2690 | 92,19% | 214 | 7,33% | 14 | 0,48% | 2918 | 100% |

Tableau 27 : 6^{ème} (GARÇONS)
BASSIN SARTHE NORD - Affectation à la rentrée 2004

| Établissement | Passage 5 ^{ème} | | Redoublement | | Divers | | Total | |
|-------------------------------------|--------------------------|---------------|--------------|--------------|----------------|------------|-------------|--|
| ANCINNES <i>Normandie Maine</i> | 33 | 97,06% | 1 | 2,94% | 0,00% | 34 | 100% | |
| BEAUMONT <i>Le Joncheray</i> | 34 | 85,00% | 6 | 15,00% | 0,00% | 40 | 100% | |
| BESSÉ <i>Courtanvaux</i> | 20 | 90,91% | 2 | 9,09% | 0,00% | 22 | 100% | |
| BONNÉTABLE <i>La Foresterie</i> | 49 | 92,45% | 3 | 5,66% | 1 1,89% | 53 | 100% | |
| BOULOIRE <i>G. Apollinaire</i> | 34 | 87,18% | 5 | 12,82% | 0,00% | 39 | 100% | |
| CONNERRÉ <i>F. Grudé</i> | 85 | 94,44% | 4 | 4,44% | 1 1,11% | 90 | 100% | |
| FRESNAY <i>L. Delibes</i> | 31 | 91,18% | 3 | 8,82% | 0,00% | 34 | 100% | |
| LA FERTÉ-B. <i>Val d'Huisne</i> | 81 | 95,29% | 4 | 4,71% | 0,00% | 85 | 100% | |
| MAMERS <i>A. Mauboussin</i> | 70 | 92,11% | 6 | 7,89% | 0,00% | 76 | 100% | |
| MAROLLES <i>J. Moulin</i> | 27 | 90,00% | 3 | 10,00% | 0,00% | 30 | 100% | |
| MOULINS <i>Les Alpes Mancelles</i> | 42 | 87,50% | 6 | 12,50% | 0,00% | 48 | 100% | |
| SAINT-CALAIS <i>J. Ferry</i> | 28 | 90,32% | 3 | 9,68% | 0,00% | 31 | 100% | |
| ST-COSME <i>Véron de Forbonnais</i> | 22 | 81,48% | 3 | 11,11% | 2 7,41% | 27 | 100% | |
| VIBRAYE <i>G. Goussault</i> | 49 | 96,08% | 2 | 3,92% | 0,00% | 51 | 100% | |
| TOTAL SARTHE NORD | 605 | 91,67% | 51 | 7,73% | 4 0,61% | 660 | 100% | |

Tableau 28 : 6^{ème} (FILLES)
BASSIN SARTHE NORD - Affectation à la rentrée 2004

| Établissement | Passage 5 ^{ème} | | Redoublement | | Divers | | Total | |
|-------------------------------------|--------------------------|---------------|--------------|--------------|----------------|------------|-------------|--|
| ANCINNES <i>Normandie Maine</i> | 33 | 97,06% | 1 | 2,94% | 0,00% | 34 | 100% | |
| BEAUMONT <i>Le Joncheray</i> | 30 | 96,77% | 1 | 3,23% | 0,00% | 31 | 100% | |
| BESSÉ <i>Courtanvaux</i> | 25 | 96,15% | 1 | 3,85% | 0,00% | 26 | 100% | |
| BONNÉTABLE <i>La Foresterie</i> | 58 | 84,06% | 11 | 15,94% | 0,00% | 69 | 100% | |
| BOULOIRE <i>G. Apollinaire</i> | 36 | 97,30% | 1 | 2,70% | 0,00% | 37 | 100% | |
| CONNERRÉ <i>F. Grudé</i> | 68 | 93,15% | 5 | 6,85% | 0,00% | 73 | 100% | |
| FRESNAY <i>L. Delibes</i> | 33 | 91,67% | 1 | 2,78% | 2 5,56% | 36 | 100% | |
| LA FERTÉ-B. <i>Val d'Huisne</i> | 82 | 100,00% | | 0,00% | 0,00% | 82 | 100% | |
| MAMERS <i>A. Mauboussin</i> | 56 | 98,25% | 1 | 1,75% | 0,00% | 57 | 100% | |
| MAROLLES <i>J. Moulin</i> | 23 | 95,83% | 1 | 4,17% | 0,00% | 24 | 100% | |
| MOULINS <i>Les Alpes Mancelles</i> | 46 | 93,88% | 3 | 6,12% | 0,00% | 49 | 100% | |
| SAINT-CALAIS <i>J. Ferry</i> | 22 | 88,00% | 3 | 12,00% | 0,00% | 25 | 100% | |
| ST-COSME <i>Véron de Forbonnais</i> | 35 | 94,59% | | 0,00% | 2 5,41% | 37 | 100% | |
| VIBRAYE <i>G. Goussault</i> | 37 | 100,00% | | 0,00% | 0,00% | 37 | 100% | |
| TOTAL SARTHE NORD | 584 | 94,65% | 29 | 4,70% | 4 0,65% | 617 | 100% | |

Tableau 29 : 6^{ème} (GARÇONS + FILLES)
BASSIN SARTHE NORD - Affectation à la rentrée 2004

| Établissement | Passage 5 ^{ème} | | Redoublement | | Divers | | Total | |
|-------------------------------------|--------------------------|---------------|--------------|--------------|----------------|-------------|-------------|--|
| ANCINNES <i>Normandie Maine</i> | 66 | 97,06% | 2 | 2,94% | 0,00% | 68 | 100% | |
| BEAUMONT <i>Le Joncheray</i> | 64 | 90,14% | 7 | 9,86% | 0,00% | 71 | 100% | |
| BESSÉ <i>Courtanvaux</i> | 45 | 93,75% | 3 | 6,25% | 0,00% | 48 | 100% | |
| BONNÉTABLE <i>La Foresterie</i> | 107 | 87,70% | 14 | 11,48% | 1 0,82% | 122 | 100% | |
| BOULOIRE <i>G. Apollinaire</i> | 70 | 92,11% | 6 | 7,89% | 0,00% | 76 | 100% | |
| CONNERRÉ <i>F. Grudé</i> | 153 | 93,87% | 9 | 5,52% | 1 0,61% | 163 | 100% | |
| FRESNAY <i>L. Delibes</i> | 64 | 91,43% | 4 | 5,71% | 2 2,86% | 70 | 100% | |
| LA FERTÉ-B. <i>Val d'Huisne</i> | 163 | 97,60% | 4 | 2,40% | 0,00% | 167 | 100% | |
| MAMERS <i>A. Mauboussin</i> | 126 | 94,74% | 7 | 5,26% | 0,00% | 133 | 100% | |
| MAROLLES <i>J. Moulin</i> | 50 | 92,59% | 4 | 7,41% | 0,00% | 54 | 100% | |
| MOULINS <i>Les Alpes Mancelles</i> | 88 | 90,72% | 9 | 9,28% | 0,00% | 97 | 100% | |
| SAINT-CALAIS <i>J. Ferry</i> | 50 | 89,29% | 6 | 10,71% | 0,00% | 56 | 100% | |
| ST-COSME <i>Véron de Forbonnais</i> | 57 | 89,06% | 3 | 4,69% | 4 6,25% | 64 | 100% | |
| VIBRAYE <i>G. Goussault</i> | 86 | 97,73% | 2 | 2,27% | 0,00% | 88 | 100% | |
| TOTAL SARTHE NORD | 1189 | 93,11% | 80 | 6,26% | 8 0,63% | 1277 | 100% | |

Tableau 30 : 6^{ème} (GARCONS)
BASSIN SARTHE SUD - Affectation à la rentrée 2004

| Établissement | Passage 5 ^{ème} | | Redoublement | | Divers | | Total | |
|-----------------------------------|--------------------------|--------|--------------|--------|----------|-----|-------|--|
| CÉRANS <i>Belon</i> | 24 | 85,71% | 4 | 14,29% | 0,00% | 28 | 100% | |
| LA CHARTRE <i>Ronsard</i> | 23 | 88,46% | 1 | 3,85% | 2 7,69% | 26 | 100% | |
| CHÂTEAU DU LOIR <i>Bercé</i> | 69 | 95,83% | 1 | 1,39% | 2 2,78% | 72 | 100% | |
| CONLIE <i>Pioger</i> | 39 | 84,78% | 7 | 15,22% | 0,00% | 46 | 100% | |
| LA FLÈCHE <i>Petit Versailles</i> | 37 | 84,09% | 6 | 13,64% | 1 2,27% | 44 | 100% | |
| LA FLÈCHE <i>Vieux Chêne</i> | 56 | 84,85% | 9 | 13,64% | 1 1,52% | 66 | 100% | |
| LE GRAND LUCÉ <i>Chevallier</i> | 22 | 84,62% | 4 | 15,38% | 0,00% | 26 | 100% | |
| LE LUDE <i>Quatre Vents</i> | 59 | 92,19% | 4 | 6,25% | 1 1,56% | 64 | 100% | |
| LOUÉ <i>Bellevue</i> | 47 | 87,04% | 6 | 11,11% | 1 1,85% | 54 | 100% | |
| MALICORNE <i>Pagnol</i> | 51 | 79,69% | 9 | 14,06% | 4 6,25% | 64 | 100% | |
| MAYET <i>Bouteloup</i> | 29 | 87,88% | 3 | 9,09% | 1 3,03% | 33 | 100% | |
| PONTVALLAIN <i>Prévert</i> | 42 | 95,45% | 2 | 4,55% | 0,00% | 44 | 100% | |
| SABLÉ <i>Anjou</i> | 71 | 93,42% | 5 | 6,58% | 0,00% | 76 | 100% | |
| SABLÉ <i>Reverdy</i> | 66 | 85,71% | 11 | 14,29% | 0,00% | 77 | 100% | |
| SILLÉ LE GUILLAUME <i>Scarron</i> | 40 | 93,02% | 3 | 6,98% | 0,00% | 43 | 100% | |
| TOTAL BASSIN SARTHE SUD | 675 | 88,47% | 75 | 9,83% | 13 1,70% | 763 | 100% | |

Tableau 31 : 6^{ème} (FILLES)
BASSIN SARTHE SUD - Affectation à la rentrée 2004

| Établissement | Passage 5 ^{ème} | | Redoublement | | Divers | | Total | |
|-----------------------------------|--------------------------|---------|--------------|---------|--------|------|-------|--|
| CÉRANS <i>Belon</i> | 28 | 100,00% | 0,00% | 0,00% | 28 | 100% | | |
| LA CHARTRE <i>Ronsard</i> | 29 | 93,55% | 2 6,45% | 0,00% | 31 | 100% | | |
| CHÂTEAU DU LOIR <i>Bercé</i> | 56 | 86,15% | 7 10,77% | 2 3,08% | 65 | 100% | | |
| CONLIE <i>Pioger</i> | 36 | 97,30% | 1 2,70% | 0,00% | 37 | 100% | | |
| LA FLÈCHE <i>Petit Versailles</i> | 35 | 94,59% | 2 5,41% | 0,00% | 37 | 100% | | |
| LA FLÈCHE <i>Vieux Chêne</i> | 64 | 90,14% | 7 9,86% | 0,00% | 71 | 100% | | |
| LE GRAND LUCÉ <i>Chevallier</i> | 30 | 90,91% | 3 9,09% | 0,00% | 33 | 100% | | |
| LE LUDE <i>Quatre Vents</i> | 49 | 90,74% | 5 9,26% | 0,00% | 54 | 100% | | |
| LOUÉ <i>Bellevue</i> | 39 | 95,12% | 2 4,88% | 0,00% | 41 | 100% | | |
| MALICORNE <i>Pagnol</i> | 59 | 92,19% | 4 6,25% | 1 1,00% | 64 | 100% | | |
| MAYET <i>Bouteloup</i> | 26 | 96,30% | 1 3,70% | 0,00% | 27 | 100% | | |
| PONTVALLAIN <i>Prévert</i> | 31 | 100,00% | 0,00% | 0,00% | 31 | 100% | | |
| SABLÉ <i>Anjou</i> | 65 | 98,48% | 1 1,52% | 0,00% | 66 | 100% | | |
| SABLÉ <i>Reverdy</i> | 65 | 90,28% | 6 8,33% | 1 1,39% | 72 | 100% | | |
| SILLÉ LE GUILLAUME <i>Scarron</i> | 30 | 100,00% | 0,00% | 0,00% | 30 | 100% | | |
| TOTAL BASSIN SARTHE SUD | 642 | 93,45% | 41 5,97% | 4 0,58% | 687 | 100% | | |

Tableau 32 : 6^{ème} (GARCONS + FILLES)
BASSIN SARTHE SUD - Affectation à la rentrée 2004

| Établissement | Passage 5 ^{ème} | | Redoublement | | Divers | | Total | |
|-----------------------------------|--------------------------|--------|--------------|----------|--------|------|-------|--|
| CÉRANS <i>Belon</i> | 52 | 92,86% | 4 7,14% | 0,00% | 56 | 100% | | |
| LA CHARTRE <i>Ronsard</i> | 52 | 91,23% | 3 5,26% | 2 3,51% | 57 | 100% | | |
| CHÂTEAU DU LOIR <i>Bercé</i> | 125 | 91,24% | 8 5,84% | 4 2,92% | 137 | 100% | | |
| CONLIE <i>Pioger</i> | 75 | 90,36% | 8 9,64% | 0,00% | 83 | 100% | | |
| LA FLÈCHE <i>Petit Versailles</i> | 72 | 88,89% | 8 9,88% | 1 1,23% | 81 | 100% | | |
| LA FLÈCHE <i>Vieux Chêne</i> | 120 | 87,59% | 16 11,68% | 1 0,73% | 137 | 100% | | |
| LE GRAND LUCÉ <i>Chevallier</i> | 52 | 88,14% | 7 11,86% | 0,00% | 59 | 100% | | |
| LE LUDE <i>Quatre Vents</i> | 108 | 91,53% | 9 7,63% | 1 0,85% | 118 | 100% | | |
| LOUÉ <i>Bellevue</i> | 86 | 90,53% | 8 8,42% | 1 1,05% | 95 | 100% | | |
| MALICORNE <i>Pagnol</i> | 110 | 85,94% | 13 10,16% | 5 3,91% | 128 | 100% | | |
| MAYET <i>Bouteloup</i> | 55 | 91,67% | 4 6,67% | 1 1,67% | 60 | 100% | | |
| PONTVALLAIN <i>Prévert</i> | 73 | 97,33% | 2 2,67% | 0,00% | 75 | 100% | | |
| SABLÉ <i>Anjou</i> | 136 | 95,77% | 6 4,23% | 0,00% | 142 | 100% | | |
| SABLÉ <i>Reverdy</i> | 131 | 87,92% | 17 11,41% | 1 0,67% | 149 | 100% | | |
| SILLÉ LE GUILLAUME <i>Scarron</i> | 70 | 95,89% | 3 4,11% | 0,00% | 73 | 100% | | |
| TOTAL BASSIN SARTHE SUD | 1317 | 90,83% | 116 8,00% | 17 1,17% | 1450 | 100% | | |

APRÈS LA CINQUIÈME

TABLEAU 33 : ÉVOLUTION DE L'ORIENTATION APRÈS LA 5^{ème} DEPUIS 1982 - SARTHE - ENSEIGNEMENT PUBLIC

| Rentrée scolaire | 4 ^{ème} générale | 4T-4 prépa | CPPN-4 ^{ème} A.S. | CPA | Redoublement | Apprentissage | Divers | Total |
|------------------|---------------------------|----------------|--------------------------------|----------------|------------------|-------------------|------------------|------------------|
| 1982 | 4224 62,10% | 715 10,51% | 373 5,48% | 174 2,56% | 1071 15,75% | nr | 245 3,60% | 6802 100% |
| 1983 | 4529 63,17% | 819 11,42% | 316 4,41% | 164 2,29% | 1068 14,90% | nr | 273 3,81% | 7169 100% |
| 1984 | 4454 61,12% | 789 10,83% | 275 3,77% | 177 2,43% | 1318 18,09% | nr | 274 3,76% | 7287 100% |
| 1985 | 4886 61,73% | 768 9,70% | 359 4,54% | 185 2,34% | 1359 17,17% | nr | 358 4,52% | 7915 100% |
| 1986 | 5112 66,48% | 774 10,07% | 262 3,41% | 146 1,90% | 1130 14,69% | nr | 266 3,46% | 7690 100% |
| 1987 | 4996 68,66% | 556 7,64% | 248 3,41% | 174 2,39% | 1043 14,33% | nr | 259 3,56% | 7276 100% |
| 1988 | 4839 71,39% | 566 8,35% | 200 2,95% | 118 1,74% | 964 14,22% | nr | 91 1,34% | 6778 100% |
| 1989 | 5031 77,67% | 555 8,57% | 135 2,08% | 125 1,93% | 543 8,38% | nr | 88 1,36% | 6477 100% |
| 1990 | 4853 79,23% | 494 8,07% | 81 1,32% | 119 1,94% | 498 8,13% | nr | 80 1,31% | 6125 100% |
| 1991 | 4755 78,73% | 517 8,56% | 125 ⁽¹⁾ 2,07% | 88 1,46% | 451 7,47% | nr | 104 1,72% | 6040 100% |
| 1992 | 4648 77,80% | 532 8,91% | 163 ⁽²⁾ 2,73% | 110 1,84% | 419 7,01% | nr | 102 1,71% | 5974 100% |
| 1993 | 4721 77,28% | 520 8,51% | 181 ⁽²⁾ 2,96% | 81 1,33% | 498 8,15% | nr | 108 1,77% | 6109 100% |
| 1994 | 4569 75,53% | 498 8,23% | 228 ⁽²⁾ 3,77% | 75 1,24% | 562 9,29% | nr | 117 1,93% | 6049 100% |
| 1995 | 4562 76,30% | 509 8,51% | 209 ⁽²⁾ 3,50% | 72 1,20% | 498 8,33% | nr ⁽³⁾ | 129 2,16% | 5979 100% |
| 1996 | 4298 75,64% | 498 8,76% | 221 ⁽²⁾ 3,89% | 81 1,43% | 477 8,39% | 9 0,16% | 98 1,72% | 5682 100% |
| 1997 | 4373 78,12% | 394 7,04% | 188 ⁽²⁾ 3,36% | 66 1,18% | 460 8,22% | 8 0,14% | 109 1,95% | 5598 100% |
| 1998 | 4552 83,66% | 294 5,40% | 144 ⁽²⁾ 2,65% | 28 0,51% | 299 5,50% | 10 0,18% | 114 2,10% | 5441 100% |
| 1999 | 4566 85,73% | 274 5,14% | 109 ⁽²⁾ 2,05% | 28 0,53% | 255 4,79% | 6 0,11% | 88 1,65% | 5326 100% |
| 2000 | 4880 89,46% | 90 1,65% | 46 ⁽²⁾ 0,84% | 28 0,51% | 262 4,80% | 10 0,18% | 139 2,55% | 5455 100% |
| 2001 | 4988 90,76% | 92 1,67% | 40 ⁽²⁾ 0,73% | 8 0,15% | 246 4,48% | 2 0,04% | 120 2,18% | 5496 100% |
| 2002 | 4821 90,88% | 57 1,07% | 40 ⁽²⁾ 0,75% | 10 0,19% | 287 5,41% | 6 0,11% | 84 1,58% | 5305 100% |
| 2003 | 5117 92,26% | 0 0,00% | 31 ⁽²⁾ 0,56% | 9 0,16% | 215 3,88% | 17 0,31% | 157 2,83% | 5546 100% |
| 2004 | 5057 92,57% | 0 0,00% | 25 ⁽²⁾ 0,46% | 5 0,09% | 211 3,86% | 7 0,13% | 158 2,89% | 5463 100% |

(1) dont 121 en 4^{ème} aide et soutien (2) la totalité en 4^{ème} aide et soutien (3) non renseigné

En fin de période, le taux de passage en 4^{ème} générale continue de progresser. Il a gagné 17 points depuis 1996. Il constitue en 2003 la valeur la plus élevée enregistrée depuis 23 ans. Le redoublement ne concerne plus qu'un élève sur 26 alors qu'il en touchait 1 sur 6 en 1982. Dans 4 collèges toutefois, le taux de redoublement total dépasse 10 % : Anne Frank Le Mans, Vauguyon Le Mans, Les Alpes Mancelles Moulins-le-Carbonnel, Belon Cérans Foulletourte.

**Tableau 34 : 5^{ème} (GARÇONS)
Affectation à la rentrée 2004**

| Bassin de formation | 4 ^{ème} générale | 4 ^{ème} aide et soutien | Total 4 ^{ème} | C.P.A. | Redoublement | Apprentissage | Divers | TOTAL |
|---------------------|---------------------------|----------------------------------|------------------------|----------------|------------------|----------------|-----------------|------------------|
| Bassin du Mans | 1299 92,06% | 2 0,14% | 1301 92,20% | 2 0,14% | 70 4,96% | 4 0,28% | 34 2,41% | 1411 100% |
| Bassin Sarthe Nord | 557 90,42% | 4 0,65% | 561 91,07% | 2 0,32% | 23 3,73% | 1 0,16% | 29 4,71% | 616 100% |
| Bassin Sarthe Sud | 605 87,55% | 8 1,16% | 613 88,71% | 1 0,14% | 40 5,79% | 1 0,14% | 36 5,21% | 691 100% |
| TOTAL SARTHE | 2461 90,54% | 14 0,52% | 2475 91,06% | 5 0,18% | 133 4,89% | 6 0,22% | 99 3,64% | 2718 100% |

**Tableau 35 : 5^{ème} (FILLES)
Affectation à la rentrée 2004**

| Bassin de formation | 4 ^{ème} générale | 4 ^{ème} aide et soutien | Total 4 ^{ème} | C.P.A. | Redoublement | Apprentissage | Divers | TOTAL |
|---------------------|---------------------------|----------------------------------|------------------------|----------------|-----------------|----------------|-----------------|------------------|
| Bassin du Mans | 1340 95,71% | 0,00% | 1340 95,71% | 0,00% | 35 2,50% | 0,00% | 25 1,79% | 1400 100% |
| Bassin Sarthe Nord | 586 93,91% | 5 0,80% | 591 94,71% | 0,00% | 18 2,88% | 0,00% | 15 2,40% | 624 100% |
| Bassin Sarthe Sud | 670 92,93% | 6 0,83% | 676 93,76% | 0 0,00% | 25 3,47% | 1 0,14% | 19 2,64% | 721 100% |
| TOTAL SARTHE | 2596 94,57% | 11 0,40% | 2607 94,97% | 0 0,00% | 78 2,84% | 1 0,04% | 59 2,15% | 2745 100% |

**Tableau 36 : 5^{ème} (GARÇONS + FILLES)
Affectation à la rentrée 2004**

| Bassin de formation | 4 ^{ème} générale | 4 ^{ème} aide et soutien | Total 4 ^{ème} | C.P.A. | Redoublement | Apprentissage | Divers | TOTAL |
|---------------------|---------------------------|----------------------------------|------------------------|----------------|------------------|----------------|------------------|------------------|
| Bassin du Mans | 2639 93,88% | 2 0,07% | 2641 93,95% | 2 0,07% | 105 3,74% | 4 0,14% | 59 2,10% | 2811 100% |
| Bassin Sarthe Nord | 1143 92,18% | 9 0,73% | 1152 92,90% | 2 0,16% | 41 3,31% | 1 0,08% | 44 3,55% | 1240 100% |
| Bassin Sarthe Sud | 1275 90,30% | 14 0,99% | 1289 91,29% | 1 0,07% | 65 4,60% | 2 0,14% | 55 3,90% | 1412 100% |
| TOTAL SARTHE | 5057 92,57% | 25 0,46% | 5082 93,03% | 5 0,09% | 211 3,86% | 7 0,13% | 158 2,89% | 5463 100% |

Tableau 37 : 5^{ème} (GARÇONS)

BASSIN DU MANS - Affectation à la rentrée 2004

| Établissement | 4 ^{ème} générale | | 4 ^{ème} aide et soutien | | Total 4 ^{ème} | | C.P.A. | | Redoublement | | Apprentissage | | Divers | | TOTAL | |
|-----------------------------|---------------------------|---------------|----------------------------------|--------------|------------------------|---------------|----------|--------------|--------------|--------------|---------------|--------------|-----------|--------------|-------------|-------------|
| ALLONNES Kennedy | 41 | 87,23% | | 0,00% | 41 | 87,23% | | 0,00% | 2 | 4,26% | | 0,00% | 4 | 8,51% | 47 | 100% |
| ALLONNES Le Marin | 43 | 93,48% | | 0,00% | 43 | 93,48% | | 0,00% | 1 | 2,17% | 1 | 2,17% | 1 | 2,17% | 46 | 100% |
| ARNAGE Lefeuvre | 64 | 91,43% | | 0,00% | 64 | 91,43% | | 0,00% | 5 | 7,14% | 1 | 1,43% | | 0,00% | 70 | 100% |
| BALLON Cassin | 21 | 75,00% | | 0,00% | 21 | 75,00% | | 0,00% | 2 | 7,14% | | 0,00% | 5 | 17,86% | 28 | 100% |
| CHAMPAGNÉ Wright | 38 | 90,48% | | 0,00% | 38 | 90,48% | | 0,00% | 2 | 4,76% | 1 | 2,38% | 1 | 2,38% | 42 | 100% |
| CHANGÉ Peletier | 38 | 88,37% | | 0,00% | 38 | 88,37% | | 0,00% | 5 | 11,63% | | 0,00% | | 0,00% | 43 | 100% |
| COULAINES Cocteau | 64 | 95,52% | 1 | 1,49% | 65 | 97,01% | 1 | 1,49% | | 0,00% | | 0,00% | 1 | 1,49% | 67 | 100% |
| ÉCOMMOY Musset | 65 | 91,55% | | 0,00% | 65 | 91,55% | | 0,00% | 4 | 5,63% | | 0,00% | 2 | 2,82% | 71 | 100% |
| LA SUZE Trouvé Chauvel | 68 | 90,67% | 1 | 1,33% | 69 | 92,00% | | 0,00% | 2 | 2,67% | | 0,00% | 4 | 5,33% | 75 | 100% |
| LE MANS Berthelot | 92 | 95,83% | | 0,00% | 92 | 95,83% | | 0,00% | 2 | 2,08% | 1 | 1,04% | 1 | 1,04% | 96 | 100% |
| LE MANS Camus | 46 | 100,00% | | 0,00% | 46 | 100,00% | | 0,00% | | 0,00% | | 0,00% | | 0,00% | 46 | 100% |
| LE MANS Fournier | 31 | 93,94% | | 0,00% | 31 | 93,94% | | 0,00% | | 0,00% | | 0,00% | 2 | 6,06% | 33 | 100% |
| LE MANS Frank | 16 | 80,00% | | 0,00% | 16 | 80,00% | | 0,00% | 3 | 15,00% | | 0,00% | 1 | 5,00% | 20 | 100% |
| LE MANS La Madeleine | 41 | 93,18% | | 0,00% | 41 | 93,18% | | 0,00% | 3 | 6,82% | | 0,00% | | 0,00% | 44 | 100% |
| LE MANS Le Plateau | 45 | 100,00% | | 0,00% | 45 | 100,00% | | 0,00% | | 0,00% | | 0,00% | | 0,00% | 45 | 100% |
| LE MANS Le Ronceray | 30 | 100,00% | | 0,00% | 30 | 100,00% | | 0,00% | | 0,00% | | 0,00% | | 0,00% | 30 | 100% |
| LE MANS L'Épine | 35 | 85,37% | | 0,00% | 35 | 85,37% | | 0,00% | 5 | 12,20% | | 0,00% | 1 | 2,44% | 41 | 100% |
| LE MANS Les Sources | 46 | 95,83% | | 0,00% | 46 | 95,83% | | 0,00% | 2 | 4,17% | | 0,00% | | 0,00% | 48 | 100% |
| LE MANS Maroc | 55 | 90,16% | | 0,00% | 55 | 90,16% | | 0,00% | 2 | 3,28% | | 0,00% | 4 | 6,56% | 61 | 100% |
| LE MANS Paré | 60 | 98,36% | | 0,00% | 60 | 98,36% | | 0,00% | 1 | 1,64% | | 0,00% | | 0,00% | 61 | 100% |
| LE MANS Val d'Huisne | 18 | 90,00% | | 0,00% | 18 | 90,00% | | 0,00% | 2 | 10,00% | | 0,00% | | 0,00% | 20 | 100% |
| LE MANS Vauguyon | 25 | 83,33% | | 0,00% | 25 | 83,33% | | 0,00% | 3 | 10,00% | | 0,00% | 2 | 6,67% | 30 | 100% |
| LE MANS Vercel | 44 | 91,67% | | 0,00% | 44 | 91,67% | | 0,00% | 2 | 4,17% | | 0,00% | 2 | 4,17% | 48 | 100% |
| LE MANS Vieux Colombier | 56 | 98,25% | | 0,00% | 56 | 98,25% | | 0,00% | 1 | 1,75% | | 0,00% | | 0,00% | 57 | 100% |
| LE MANS Villaret | 33 | 86,84% | | 0,00% | 33 | 86,84% | | 0,00% | 4 | 10,53% | | 0,00% | 1 | 2,63% | 38 | 100% |
| MULSANNE Bollée | 43 | 93,48% | | 0,00% | 43 | 93,48% | | 0,00% | 3 | 6,52% | | 0,00% | | 0,00% | 46 | 100% |
| PARIGNÉ Cordelet | 60 | 89,55% | | 0,00% | 60 | 89,55% | | 0,00% | 7 | 10,45% | | 0,00% | | 0,00% | 67 | 100% |
| SAINTE JAMME Rostand | 43 | 91,49% | | 0,00% | 43 | 91,49% | 1 | 2,13% | 3 | 6,38% | | 0,00% | | 0,00% | 47 | 100% |
| YVRÉ L'ÉVÊQUE Pasteur | 38 | 86,36% | | 0,00% | 38 | 86,36% | | 0,00% | 4 | 9,09% | | 0,00% | 2 | 4,55% | 44 | 100% |
| TOTAL BASSIN DU MANS | 1299 | 92,06% | 2 | 0,14% | 1301 | 92,20% | 2 | 0,14% | 70 | 4,96% | 4 | 0,28% | 34 | 2,41% | 1411 | 100% |

Tableau 38 : 5^{ème} (FILLES)
BASSIN DU MANS - Affectation à la rentrée 2004

| Établissement | 4ème générale | | 4ème aide et soutien | | Total 4ème | | C.P.A. | Redoublement | | Apprentissage | Divers | | TOTAL | | | |
|-----------------------------|---------------|---------------|----------------------|--------------|-------------|---------------|----------|--------------|-----------|---------------|----------|--------------|-----------|--------------|-------------|-------------|
| ALLONNES Kennedy | 56 | 93,33% | | 0,00% | 56 | 93,33% | 0,00% | 2 | 3,33% | 0,00% | 2 | 3,33% | 60 | 100% | | |
| ALLONNES Le Marin | 44 | 100,00% | | 0,00% | 44 | 100,00% | 0,00% | | 0,00% | 0,00% | | 0,00% | 44 | 100% | | |
| ARNAGE Lefevre | 54 | 94,74% | | 0,00% | 54 | 94,74% | 0,00% | 2 | 3,51% | 0,00% | 1 | 1,75% | 57 | 100% | | |
| BALLON Cassin | 40 | 93,02% | | 0,00% | 40 | 93,02% | 0,00% | 2 | 4,65% | 0,00% | 1 | 2,33% | 43 | 100% | | |
| CHAMPAGNE Wright | 40 | 100,00% | | 0,00% | 40 | 100,00% | 0,00% | | 0,00% | 0,00% | | 0,00% | 40 | 100% | | |
| CHANGÉ Peletier | 38 | 95,00% | | 0,00% | 38 | 95,00% | 0,00% | | 0,00% | 0,00% | 2 | 5,00% | 40 | 100% | | |
| COULAINES Cocteau | 77 | 96,25% | | 0,00% | 77 | 96,25% | 0,00% | 2 | 2,50% | 0,00% | 1 | 1,25% | 80 | 100% | | |
| ÉCOMMOY Musset | 79 | 95,18% | | 0,00% | 79 | 95,18% | 0,00% | 2 | 2,41% | 0,00% | 2 | 2,41% | 83 | 100% | | |
| LA SUZE Trouvé Chauvel | 51 | 98,08% | | 0,00% | 51 | 98,08% | 0,00% | | 0,00% | 0,00% | 1 | 1,92% | 52 | 100% | | |
| LE MANS Berthelot | 90 | 94,74% | | 0,00% | 90 | 94,74% | 0,00% | 5 | 5,26% | 0,00% | | 0,00% | 95 | 100% | | |
| LE MANS Camus | 36 | 100,00% | | 0,00% | 36 | 100,00% | 0,00% | | 0,00% | 0,00% | | 0,00% | 36 | 100% | | |
| LE MANS Fournier | 26 | 92,86% | | 0,00% | 26 | 92,86% | 0,00% | 1 | 3,57% | 0,00% | 1 | 3,57% | 28 | 100% | | |
| LE MANS Frank | 3 | 75,00% | | 0,00% | 3 | 75,00% | 0,00% | 1 | 25,00% | 0,00% | | 0,00% | 4 | 100% | | |
| LE MANS La Madeleine | 45 | 100,00% | | 0,00% | 45 | 100,00% | 0,00% | | 0,00% | 0,00% | | 0,00% | 45 | 100% | | |
| LE MANS Le Plateau | 43 | 100,00% | | 0,00% | 43 | 100,00% | 0,00% | | 0,00% | 0,00% | | 0,00% | 43 | 100% | | |
| LE MANS Le Ronceray | 23 | 100,00% | | 0,00% | 23 | 100,00% | 0,00% | | 0,00% | 0,00% | | 0,00% | 23 | 100% | | |
| LE MANS L'Épine | 59 | 96,72% | | 0,00% | 59 | 96,72% | 0,00% | 1 | 1,64% | 0,00% | 1 | 1,64% | 61 | 100% | | |
| LE MANS Les Sources | 36 | 97,30% | | 0,00% | 36 | 97,30% | 0,00% | 1 | 2,70% | 0,00% | | 0,00% | 37 | 100% | | |
| LE MANS Maroc | 41 | 100,00% | | 0,00% | 41 | 100,00% | 0,00% | | 0,00% | 0,00% | | 0,00% | 41 | 100% | | |
| LE MANS Paré | 51 | 94,44% | | 0,00% | 51 | 94,44% | 0,00% | 3 | 5,56% | 0,00% | | 0,00% | 54 | 100% | | |
| LE MANS Val d'Huisne | 29 | 96,67% | | 0,00% | 29 | 96,67% | 0,00% | 1 | 3,33% | 0,00% | | 0,00% | 30 | 100% | | |
| LE MANS Vauguyon | 24 | 88,89% | | 0,00% | 24 | 88,89% | 0,00% | 3 | 11,11% | 0,00% | | 0,00% | 27 | 100% | | |
| LE MANS Vercel | 46 | 93,88% | | 0,00% | 46 | 93,88% | 0,00% | 1 | 2,04% | 0,00% | 2 | 4,08% | 49 | 100% | | |
| LE MANS Vieux Colombier | 60 | 98,36% | | 0,00% | 60 | 98,36% | 0,00% | 1 | 1,64% | 0,00% | | 0,00% | 61 | 100% | | |
| LE MANS Villaret | 53 | 100,00% | | 0,00% | 53 | 100,00% | 0,00% | | 0,00% | 0,00% | | 0,00% | 53 | 100% | | |
| MULSANNE Bollée | 42 | 84,00% | | 0,00% | 42 | 84,00% | 0,00% | 2 | 4,00% | 0,00% | 6 | 12,00% | 50 | 100% | | |
| PARIGNÉ Cordelet | 62 | 96,88% | | 0,00% | 62 | 96,88% | 0,00% | 1 | 1,56% | 0,00% | 1 | 1,56% | 64 | 100% | | |
| SAINTE JAMME Rostand | 49 | 96,08% | | 0,00% | 49 | 96,08% | 0,00% | 2 | 3,92% | 0,00% | | 0,00% | 51 | 100% | | |
| YVRÉ L'ÉVÊQUE Pasteur | 43 | 87,76% | | 0,00% | 43 | 87,76% | 0,00% | 2 | 4,08% | 0,00% | 4 | 8,16% | 49 | 100% | | |
| TOTAL BASSIN DU MANS | 1340 | 95,71% | 0 | 0,00% | 1340 | 95,71% | 0 | 0,00% | 35 | 2,50% | 0 | 0,00% | 25 | 1,79% | 1400 | 100% |

Tableau 39 : 5^{ème} (GARÇONS + FILLES)

BASSIN DU MANS - Affectation à la rentrée 2004

| Établissement | 4ème générale | | 4ème aide et soutien | | Total 4ème | | C.P.A. | | Redoublement | | Apprentissage | | Divers | | TOTAL | |
|-----------------------------|---------------|---------------|----------------------|--------------|-------------|---------------|----------|--------------|--------------|--------------|---------------|--------------|-----------|--------------|-------------|-------------|
| ALLONNES Kennedy | 97 | 90,65% | | 0,00% | 97 | 90,65% | | 0,00% | 4 | 3,74% | | 0,00% | 6 | 5,61% | 107 | 100% |
| ALLONNES Le Marin | 87 | 96,67% | | 0,00% | 87 | 96,67% | | 0,00% | 1 | 1,11% | 1 | 1,11% | 1 | 1,11% | 90 | 100% |
| ARNAGE Lefevre | 118 | 92,91% | | 0,00% | 118 | 92,91% | | 0,00% | 7 | 5,51% | 1 | 0,79% | 1 | 0,79% | 127 | 100% |
| BALLON Cassin | 61 | 85,92% | | 0,00% | 61 | 85,92% | | 0,00% | 4 | 5,63% | | 0,00% | 6 | 8,45% | 71 | 100% |
| CHAMPAGNÉ Wright | 78 | 95,12% | | 0,00% | 78 | 95,12% | | 0,00% | 2 | 2,44% | 1 | 1,22% | 1 | 1,22% | 82 | 100% |
| CHANGÉ Peletier | 76 | 91,57% | | 0,00% | 76 | 91,57% | | 0,00% | 5 | 6,02% | | 0,00% | 2 | 2,41% | 83 | 100% |
| COULAINES Cocteau | 141 | 95,92% | 1 | 0,68% | 142 | 96,60% | 1 | 0,68% | 2 | 1,36% | | 0,00% | 2 | 1,36% | 147 | 100% |
| ÉCOMMOY Musset | 144 | 93,51% | | 0,00% | 144 | 93,51% | | 0,00% | 6 | 3,90% | | 0,00% | 4 | 2,60% | 154 | 100% |
| LA SUZE Trouvé Chauvel | 119 | 93,70% | 1 | 0,79% | 120 | 94,49% | | 0,00% | 2 | 1,57% | | 0,00% | 5 | 3,94% | 127 | 100% |
| LE MANS Berthelot | 182 | 95,29% | | 0,00% | 182 | 95,29% | | 0,00% | 7 | 3,66% | 1 | 0,52% | 1 | 0,52% | 191 | 100% |
| LE MANS Camus | 82 | 100,00% | | 0,00% | 82 | 100,00% | | 0,00% | | 0,00% | | 0,00% | | 0,00% | 82 | 100% |
| LE MANS Fournier | 57 | 93,44% | | 0,00% | 57 | 93,44% | | 0,00% | 1 | 1,64% | | 0,00% | 3 | 4,92% | 61 | 100% |
| LE MANS Frank | 19 | 79,17% | | 0,00% | 19 | 79,17% | | 0,00% | 4 | 16,67% | | 0,00% | 1 | 4,17% | 24 | 100% |
| LE MANS La Madeleine | 86 | 96,63% | | 0,00% | 86 | 96,63% | | 0,00% | 3 | 3,37% | | 0,00% | | 0,00% | 89 | 100% |
| LE MANS Le Plateau | 88 | 100,00% | | 0,00% | 88 | 100,00% | | 0,00% | | 0,00% | | 0,00% | | 0,00% | 88 | 100% |
| LE MANS Le Ronceray | 53 | 100,00% | | 0,00% | 53 | 100,00% | | 0,00% | | 0,00% | | 0,00% | | 0,00% | 53 | 100% |
| LE MANS L'Épine | 94 | 92,16% | | 0,00% | 94 | 92,16% | | 0,00% | 6 | 5,88% | | 0,00% | 2 | 1,96% | 102 | 100% |
| LE MANS Les Sources | 82 | 96,47% | | 0,00% | 82 | 96,47% | | 0,00% | 3 | 3,53% | | 0,00% | | 0,00% | 85 | 100% |
| LE MANS Maroc | 96 | 94,12% | | 0,00% | 96 | 94,12% | | 0,00% | 2 | 1,96% | | 0,00% | 4 | 3,92% | 102 | 100% |
| LE MANS Paré | 111 | 96,52% | | 0,00% | 111 | 96,52% | | 0,00% | 4 | 3,48% | | 0,00% | | 0,00% | 115 | 100% |
| LE MANS Val d'Huisne | 47 | 94,00% | | 0,00% | 47 | 94,00% | | 0,00% | 3 | 6,00% | | 0,00% | | 0,00% | 50 | 100% |
| LE MANS Vauguyon | 49 | 85,96% | | 0,00% | 49 | 85,96% | | 0,00% | 6 | 10,53% | | 0,00% | 2 | 3,51% | 57 | 100% |
| LE MANS Vercel | 90 | 92,78% | | 0,00% | 90 | 92,78% | | 0,00% | 3 | 3,09% | | 0,00% | 4 | 4,12% | 97 | 100% |
| LE MANS Vieux Colombier | 116 | 98,31% | | 0,00% | 116 | 98,31% | | 0,00% | 2 | 1,69% | | 0,00% | | 0,00% | 118 | 100% |
| LE MANS Villaret | 86 | 94,51% | | 0,00% | 86 | 94,51% | | 0,00% | 4 | 4,40% | | 0,00% | 1 | 1,10% | 91 | 100% |
| MULSASSE Bollée | 85 | 88,54% | | 0,00% | 85 | 88,54% | | 0,00% | 5 | 5,21% | | 0,00% | 6 | 6,25% | 96 | 100% |
| PARIGNÉ Cordelet | 122 | 93,13% | | 0,00% | 122 | 93,13% | | 0,00% | 8 | 6,11% | | 0,00% | 1 | 0,76% | 131 | 100% |
| SAINTE JAMME Rostand | 92 | 93,88% | | 0,00% | 92 | 93,88% | 1 | 1,02% | 5 | 5,10% | | 0,00% | | 0,00% | 98 | 100% |
| YVRÉ L'ÉVÊQUE Pasteur | 81 | 87,10% | | 0,00% | 81 | 87,10% | | 0,00% | 6 | 6,45% | | 0,00% | 6 | 6,45% | 93 | 100% |
| TOTAL BASSIN DU MANS | 2639 | 93,88% | 2 | 0,07% | 2641 | 93,95% | 2 | 0,07% | 105 | 3,74% | 4 | 0,14% | 59 | 2,10% | 2811 | 100% |

Tableau 40 : 5^{ème} (GARÇONS)
BASSIN SARTHE NORD - Affectation à la rentrée 2004

| Établissement | 4 ^{ème} générale | | 4 ^{ème} aide et soutien | | Total 4 ^{ème} | | C.P.A. | Redoublement | | Apprentissage | | Divers | | TOTAL |
|-------------------------------------|---------------------------|---------------|----------------------------------|------------|------------------------|----------------|-----------|--------------|----------------|---------------|--------------|------------|-------------|-------|
| ANCINNES <i>Normandie Maine</i> | 35 | 87,50% | 0,00% | 35 | 87,50% | 0,00% | 3 | 7,50% | 0,00% | 2 | 5,00% | 40 | 100% | |
| BEAUMONT <i>Le Joncheray</i> | 29 | 72,50% | 0,00% | 29 | 72,50% | 0,00% | 3 | 7,50% | 0,00% | 8 | 20,00% | 40 | 100% | |
| BESSÉ S/BRAYE <i>Courtanvaux</i> | 19 | 100,00% | 0,00% | 19 | 100,00% | 0,00% | | 0,00% | 0,00% | | 0,00% | 19 | 100% | |
| BONNÉTABLE <i>La Foresterie</i> | 55 | 91,67% | 0,00% | 55 | 91,67% | 0,00% | 1 | 1,67% | 0,00% | 4 | 6,67% | 60 | 100% | |
| BOULOIRE <i>G. Apollinaire</i> | 52 | 98,11% | 0,00% | 52 | 98,11% | 0,00% | 1 | 1,89% | 0,00% | | 0,00% | 53 | 100% | |
| CONNERRÉ <i>F. Grudé</i> | 67 | 94,37% | 0,00% | 67 | 94,37% | 0,00% | 2 | 2,82% | 0,00% | 2 | 2,82% | 71 | 100% | |
| FRESNAY <i>L. Delibes</i> | 25 | 92,59% | 0,00% | 25 | 92,59% | 0,00% | 1 | 3,70% | 0,00% | 1 | 3,70% | 27 | 100% | |
| LA FERTÉ <i>Val d'Huisne</i> | 75 | 91,46% | 0,00% | 75 | 91,46% | 0,00% | 3 | 3,66% | 1 | 1,22% | 3 | 3,66% | 82 | 100% |
| MAMERS <i>A. Mauboussin</i> | 45 | 88,24% | 4 7,84% | 49 | 96,08% | 0,00% | 1 | 1,96% | 0,00% | 1 | 1,96% | 51 | 100% | |
| MAROLLES <i>J. Moulin</i> | 31 | 93,94% | 0,00% | 31 | 93,94% | 0,00% | 2 | 6,06% | 0,00% | | 0,00% | 33 | 100% | |
| MOULINS <i>Les Alpes Mancelles</i> | 41 | 78,85% | 0,00% | 41 | 78,85% | 2 3,85% | 6 | 11,54% | 0,00% | 3 | 5,77% | 52 | 100% | |
| SAINT-CALAIS <i>J. Ferry</i> | 26 | 86,67% | 0,00% | 26 | 86,67% | 0,00% | | 0,00% | 0,00% | 4 | 13,33% | 30 | 100% | |
| ST-COSME <i>Véron de Forbonnais</i> | 31 | 96,88% | 0,00% | 31 | 96,88% | 0,00% | | 0,00% | 0,00% | 1 | 3,13% | 32 | 100% | |
| VIBRAYE <i>G. Goussault</i> | 26 | 100,00% | 0,00% | 26 | 100,00% | 0,00% | | 0,00% | 0,00% | | 0,00% | 26 | 100% | |
| TOTAL BASSIN SARTHE NORD | 557 | 90,42% | 4 0,65% | 561 | 91,07% | 2 0,32% | 23 | 3,73% | 1 0,16% | 29 | 4,71% | 616 | 100% | |

Tableau 41 : 5^{ème} (FILLES)
BASSIN SARTHE NORD - Affectation à la rentrée 2004

| Établissement | 4 ^{ème} générale | | 4 ^{ème} aide et soutien | | Total 4 ^{ème} | | C.P.A. | Redoublement | | Apprentissage | | Divers | | TOTAL |
|-------------------------------------|---------------------------|---------------|----------------------------------|------------|------------------------|----------------|-----------|--------------|----------------|---------------|--------------|------------|-------------|-------|
| ANCINNES <i>Normandie Maine</i> | 33 | 89,19% | 1 2,70% | 34 | 91,89% | 0,00% | 1 | 2,70% | 0,00% | 2 | 5,41% | 37 | 100% | |
| BEAUMONT <i>Le Joncheray</i> | 33 | 78,57% | 0,00% | 33 | 78,57% | 0,00% | 2 | 4,76% | 0,00% | 7 | 16,67% | 42 | 100% | |
| BESSÉ S/BRAYE <i>Courtanvaux</i> | 30 | 100,00% | 0,00% | 30 | 100,00% | 0,00% | | 0,00% | 0,00% | | 0,00% | 30 | 100% | |
| BONNÉTABLE <i>La Foresterie</i> | 61 | 95,31% | 0,00% | 61 | 95,31% | 0,00% | 2 | 3,13% | 0,00% | 1 | 1,56% | 64 | 100% | |
| BOULOIRE <i>G. Apollinaire</i> | 42 | 100,00% | 0,00% | 42 | 100,00% | 0,00% | | 0,00% | 0,00% | | 0,00% | 42 | 100% | |
| CONNERRÉ <i>F. Grudé</i> | 71 | 100,00% | 0,00% | 71 | 100,00% | 0,00% | | 0,00% | 0,00% | | 0,00% | 71 | 100% | |
| FRESNAY <i>L. Delibes</i> | 34 | 94,44% | 0,00% | 34 | 94,44% | 0,00% | 1 | 2,78% | 0,00% | 1 | 2,78% | 36 | 100% | |
| LA FERTÉ <i>Val d'Huisne</i> | 83 | 97,65% | 0,00% | 83 | 97,65% | 0,00% | 1 | 1,18% | 0,00% | 1 | 1,18% | 85 | 100% | |
| MAMERS <i>A. Mauboussin</i> | 55 | 90,16% | 4 6,56% | 59 | 96,72% | 0,00% | 2 | 3,28% | 0,00% | | 0,00% | 61 | 100% | |
| MAROLLES <i>J. Moulin</i> | 19 | 95,00% | 0,00% | 19 | 95,00% | 0,00% | | 0,00% | 0,00% | 1 | 5,00% | 20 | 100% | |
| MOULINS <i>Les Alpes Mancelles</i> | 42 | 89,36% | 0,00% | 42 | 89,36% | 0,00% | 5 | 10,64% | 0,00% | | 0,00% | 47 | 100% | |
| SAINT-CALAIS <i>J. Ferry</i> | 20 | 83,33% | 0,00% | 20 | 83,33% | 0,00% | 4 | 16,67% | 0,00% | | 0,00% | 24 | 100% | |
| ST-COSME <i>Véron de Forbonnais</i> | 27 | 93,10% | 0,00% | 27 | 93,10% | 0,00% | | 0,00% | 0,00% | 2 | 6,90% | 29 | 100% | |
| VIBRAYE <i>G. Goussault</i> | 36 | 100,00% | 0,00% | 36 | 100,00% | 0,00% | | 0,00% | 0,00% | | 0,00% | 36 | 100% | |
| TOTAL BASSIN SARTHE NORD | 586 | 93,91% | 5 0,80% | 591 | 94,71% | 0 0,00% | 18 | 2,88% | 0 0,00% | 15 | 2,40% | 624 | 100% | |

**Tableau 42 : 5^{ème} (GARÇONS + FILLES)
BASSIN SARTHE NORD - Affectation à la rentrée 2004**

| Établissement | 4 ^{ème} générale | | 4 ^{ème} aide et soutien | | Total 4 ^{ème} | | C.P.A. | Redoublement | | Apprentissage | Divers | | TOTAL | | | |
|-------------------------------------|---------------------------|---------------|----------------------------------|--------------|------------------------|---------------|----------|--------------|-----------|---------------|-----------|--------------|-----------|--------------|-------------|-------------|
| | Effectifs | % | Effectifs | % | Effectifs | % | | Effectifs | % | | Effectifs | % | Effectifs | % | Effectifs | % |
| ANCINNES <i>Normandie Maine</i> | 68 | 88,31% | 1 | 1,30% | 69 | 89,61% | 0,00% | 4 | 5,19% | 0,00% | 4 | 5,19% | 77 | 100% | | |
| BEAUMONT <i>Le Joncheray</i> | 62 | 75,61% | | 0,00% | 62 | 75,61% | 0,00% | 5 | 6,10% | 0,00% | 15 | 18,29% | 82 | 100% | | |
| BESSÉ S/BRAYE <i>Courtanvaux</i> | 49 | 100,00% | | 0,00% | 49 | 100,00% | 0,00% | | 0,00% | 0,00% | | 0,00% | 49 | 100% | | |
| BONNÉTABLE <i>La Foresterie</i> | 116 | 93,55% | | 0,00% | 116 | 93,55% | 0,00% | 3 | 2,42% | 0,00% | 5 | 4,03% | 124 | 100% | | |
| BOULOIRE <i>G. Apollinaire</i> | 94 | 98,95% | | 0,00% | 94 | 98,95% | 0,00% | 1 | 1,05% | 0,00% | | 0,00% | 95 | 100% | | |
| CONNERRÉ <i>F. Grudé</i> | 138 | 97,18% | | 0,00% | 138 | 97,18% | 0,00% | 2 | 1,41% | 0,00% | 2 | 1,41% | 142 | 100% | | |
| FRESNAY <i>L. Delibes</i> | 59 | 93,65% | | 0,00% | 59 | 93,65% | 0,00% | 2 | 3,17% | 0,00% | 2 | 3,17% | 63 | 100% | | |
| LA FERTÉ <i>Val d'Huisne</i> | 158 | 94,61% | | 0,00% | 158 | 94,61% | 0,00% | 4 | 2,40% | 1 | 0,60% | 4 | 2,40% | 167 | 100% | |
| MAMERS <i>A. Mauboussin</i> | 100 | 89,29% | 8 | 7,14% | 108 | 96,43% | 0,00% | 3 | 2,68% | 0,00% | 1 | 0,89% | 112 | 100% | | |
| MAROLLES <i>J. Moulin</i> | 50 | 94,34% | | 0,00% | 50 | 94,34% | 0,00% | 2 | 3,77% | 0,00% | 1 | 1,89% | 53 | 100% | | |
| MOULINS <i>Les Alpes Mancelles</i> | 83 | 83,84% | | 0,00% | 83 | 83,84% | 2 | 2,02% | 11 | 11,11% | 0,00% | 3 | 3,03% | 99 | 100% | |
| SAINT-CALAIS <i>J. Ferry</i> | 46 | 85,19% | | 0,00% | 46 | 85,19% | 0,00% | 4 | 7,41% | 0,00% | 4 | 7,41% | 54 | 100% | | |
| ST-COSME <i>Véron de Forbonnais</i> | 58 | 95,08% | | 0,00% | 58 | 95,08% | 0,00% | | 0,00% | 0,00% | 3 | 4,92% | 61 | 100% | | |
| VIBRAYE <i>G. Goussault</i> | 62 | 100,00% | | 0,00% | 62 | 100,00% | 0,00% | | 0,00% | 0,00% | | 0,00% | 62 | 100% | | |
| TOTAL BASSIN SARTHE NORD | 1143 | 92,18% | 9 | 0,73% | 1152 | 92,90% | 2 | 0,16% | 41 | 3,31% | 1 | 0,08% | 44 | 3,55% | 1240 | 100% |

Tableau 43 : 5^{ème} (GARÇONS)
BASSIN SARTHE SUD - Affectation à la rentrée 2004

| Établissement | 4 ^{ème} générale | | 4 ^{ème} aide et soutien | Total 4 ^{ème} | | C.P.A. | Redoublement | | Apprentissage | Divers | TOTAL | | | | | |
|-----------------------------------|---------------------------|---------------|-------------------------------------|------------------------|------------|---------------|--------------|--------------|---------------|--------------|-----------|--------------|-----------|--------------|------------|-------------|
| | Effectifs | % | | Effectifs | % | | Effectifs | % | | | Effectifs | % | Effectifs | % | | |
| CÉRANS <i>Belon</i> | 21 | 80,77% | 0,00% | 21 | 80,77% | 0,00% | 5 | 19,23% | 0,00% | 0,00% | 26 | 100% | | | | |
| LA CHARTRE <i>Ronsard</i> | 19 | 76,00% | 0,00% | 19 | 76,00% | 0,00% | 2 | 8,00% | 0,00% | 4 | 16,00% | 25 | 100% | | | |
| CHÂTEAU DU LOIR <i>Bercé</i> | 54 | 81,82% | 0,00% | 54 | 81,82% | 0,00% | 2 | 3,03% | 1 | 1,52% | 9 | 13,64% | 66 | 100% | | |
| CONLIE <i>Pioger</i> | 39 | 88,64% | 0,00% | 39 | 88,64% | 0,00% | 2 | 4,55% | 0,00% | 3 | 6,82% | 44 | 100% | | | |
| LA FLÈCHE <i>Petit Versailles</i> | 38 | 82,61% | 0,00% | 38 | 82,61% | 0,00% | 4 | 8,70% | 0,00% | 4 | 8,70% | 46 | 100% | | | |
| LA FLÈCHE <i>Vieux Chêne</i> | 59 | 92,19% | 0,00% | 59 | 92,19% | 0,00% | 4 | 6,25% | 0,00% | 1 | 1,56% | 64 | 100% | | | |
| LE GRAND LUCÉ <i>Chevallier</i> | 27 | 100,00% | 0,00% | 27 | 100,00% | 0,00% | 0,00% | 0,00% | 0,00% | 0,00% | 27 | 100% | | | | |
| LE LUDE <i>Quatre Vents</i> | 40 | 90,91% | 0,00% | 40 | 90,91% | 0,00% | 3 | 6,82% | 0,00% | 1 | 2,27% | 44 | 100% | | | |
| LOUÉ <i>Bellevue</i> | 44 | 86,27% | 0,00% | 44 | 86,27% | 0,00% | 4 | 7,84% | 0,00% | 3 | 5,88% | 51 | 100% | | | |
| MALICORNE <i>Pagnol</i> | 43 | 78,18% | 2 | 3,64% | 45 | 81,82% | 1 | 1,82% | 6 | 10,91% | 3 | 5,45% | 55 | 100% | | |
| MAYET <i>Bouteloup</i> | 23 | 100,00% | 0,00% | 23 | 100,00% | 0,00% | 0,00% | 0,00% | 0,00% | 0,00% | 23 | 100% | | | | |
| PONTVALLAIN <i>Prévert</i> | 37 | 94,87% | 0,00% | 37 | 94,87% | 0,00% | 0,00% | 0,00% | 0,00% | 2 | 5,13% | 39 | 100% | | | |
| SABLÉ <i>Anjou</i> | 74 | 92,50% | 1 | 1,25% | 75 | 93,75% | 0,00% | 1 | 1,25% | 0,00% | 4 | 5,00% | 80 | 100% | | |
| SABLÉ <i>Reverdy</i> | 58 | 84,06% | 5 | 7,25% | 63 | 91,30% | 0,00% | 5 | 7,25% | 0,00% | 1 | 1,45% | 69 | 100% | | |
| SILLÉ LE GUILLAUME <i>Scarron</i> | 29 | 90,63% | 0,00% | 29 | 90,63% | 0,00% | 2 | 6,25% | 0,00% | 1 | 3,13% | 32 | 100% | | | |
| TOTAL BASSIN SARTHE SUD | 605 | 87,55% | 8 | 1,16% | 613 | 88,71% | 1 | 0,14% | 40 | 5,79% | 1 | 0,14% | 36 | 5,21% | 691 | 100% |

Tableau 44 : 5^{ème} (FILLES)
BASSIN SARTHE SUD - Affectation à la rentrée 2004

| Établissement | 4 ^{ème} générale | | 4 ^{ème} aide et soutien | Total 4 ^{ème} | | C.P.A. | Redoublement | | Apprentissage | Divers | TOTAL | | | | | |
|-----------------------------------|---------------------------|---------------|-------------------------------------|------------------------|------------|---------------|--------------|--------------|---------------|--------------|-----------|--------------|-----------|--------------|------------|-------------|
| | Effectifs | % | | Effectifs | % | | Effectifs | % | | | Effectifs | % | Effectifs | % | | |
| CÉRANS <i>Belon</i> | 19 | 90,48% | 0,00% | 19 | 90,48% | 0,00% | 1 | 4,76% | 1 | 4,76% | 0,00% | 21 | 100% | | | |
| LA CHARTRE <i>Ronsard</i> | 33 | 86,84% | 0,00% | 33 | 86,84% | 0,00% | 0,00% | 0,00% | 0,00% | 5 | 13,16% | 38 | 100% | | | |
| CHÂTEAU DU LOIR <i>Bercé</i> | 52 | 86,67% | 0,00% | 52 | 86,67% | 0,00% | 4 | 6,67% | 0,00% | 4 | 6,67% | 60 | 100% | | | |
| CONLIE <i>Pioger</i> | 46 | 93,88% | 0,00% | 46 | 93,88% | 0,00% | 2 | 4,08% | 0,00% | 1 | 2,04% | 49 | 100% | | | |
| LA FLÈCHE <i>Petit Versailles</i> | 42 | 95,45% | 0,00% | 42 | 95,45% | 0,00% | 1 | 2,27% | 0,00% | 1 | 2,27% | 44 | 100% | | | |
| LA FLÈCHE <i>Vieux Chêne</i> | 60 | 89,55% | 0,00% | 60 | 89,55% | 0,00% | 5 | 7,46% | 0,00% | 2 | 2,99% | 67 | 100% | | | |
| LE GRAND LUCÉ <i>Chevallier</i> | 30 | 93,75% | 0,00% | 30 | 93,75% | 0,00% | 2 | 6,25% | 0,00% | 0,00% | 32 | 100% | | | | |
| LE LUDE <i>Quatre Vents</i> | 50 | 96,15% | 0,00% | 50 | 96,15% | 0,00% | 2 | 3,85% | 0,00% | 0,00% | 52 | 100% | | | | |
| LOUÉ <i>Bellevue</i> | 39 | 100,00% | 0,00% | 39 | 100,00% | 0,00% | 0,00% | 0,00% | 0,00% | 0,00% | 39 | 100% | | | | |
| MALICORNE <i>Pagnol</i> | 41 | 93,18% | 0,00% | 41 | 93,18% | 0,00% | 1 | 2,27% | 0,00% | 2 | 4,55% | 44 | 100% | | | |
| MAYET <i>Bouteloup</i> | 31 | 96,88% | 0,00% | 31 | 96,88% | 0,00% | 1 | 3,13% | 0,00% | 0,00% | 32 | 100% | | | | |
| PONTVALLAIN <i>Prévert</i> | 31 | 100,00% | 0,00% | 31 | 100,00% | 0,00% | 0,00% | 0,00% | 0,00% | 0,00% | 31 | 100% | | | | |
| SABLÉ <i>Anjou</i> | 82 | 96,47% | 2 | 2,35% | 84 | 98,82% | 0,00% | 1 | 1,18% | 0,00% | 0,00% | 85 | 100% | | | |
| SABLÉ <i>Reverdy</i> | 78 | 86,67% | 4 | 4,44% | 82 | 91,11% | 0,00% | 4 | 4,44% | 0,00% | 4 | 4,44% | 90 | 100% | | |
| SILLÉ LE GUILLAUME <i>Scarron</i> | 36 | 97,30% | 0,00% | 36 | 97,30% | 0,00% | 1 | 2,70% | 0,00% | 0,00% | 37 | 100% | | | | |
| TOTAL BASSIN SARTHE SUD | 670 | 92,93% | 6 | 0,83% | 676 | 93,76% | 0 | 0,00% | 25 | 3,47% | 1 | 0,14% | 19 | 2,64% | 721 | 100% |

**Tableau 45 : 5^{ème} (GARÇONS + FILLES)
BASSIN SARTHE SUD - Affectation à la rentrée 2004**

| Établissement | 4 ^{ème} générale | | 4 ^{ème} aide et soutien | | Total 4 ^{ème} | | C.P.A. | Redoublement | Apprentissage | Divers | TOTAL | | | | | |
|-----------------------------------|---------------------------|---------------|----------------------------------|--------------|------------------------|---------------|----------|--------------|---------------|--------------|----------|--------------|-----------|--------------|-------------|-------------|
| CÉRANS <i>Belon</i> | 40 | 85,11% | | 0,00% | 40 | 85,11% | 0,00% | 6 | 12,77% | 1 | 2,13% | 0,00% | 47 | 100% | | |
| LA CHARTRE <i>Ronsard</i> | 52 | 82,54% | | 0,00% | 52 | 82,54% | 0,00% | 2 | 3,17% | | 0,00% | 9 | 14,29% | 63 | 100% | |
| CHÂTEAU DU LOIR <i>Bercé</i> | 106 | 84,13% | | 0,00% | 106 | 84,13% | 0,00% | 6 | 4,76% | 1 | 0,79% | 13 | 10,32% | 126 | 100% | |
| CONLIE <i>Pioger</i> | 85 | 91,40% | | 0,00% | 85 | 91,40% | 0,00% | 4 | 4,30% | | 0,00% | 4 | 4,30% | 93 | 100% | |
| LA FLÈCHE <i>Petit Versailles</i> | 80 | 88,89% | | 0,00% | 80 | 88,89% | 0,00% | 5 | 5,56% | | 0,00% | 5 | 5,56% | 90 | 100% | |
| LA FLÈCHE <i>Vieux Chêne</i> | 119 | 90,84% | | 0,00% | 119 | 90,84% | 0,00% | 9 | 6,87% | | 0,00% | 3 | 2,29% | 131 | 100% | |
| LE GRAND LUCÉ <i>Chevallier</i> | 57 | 96,61% | | 0,00% | 57 | 96,61% | 0,00% | 2 | 3,39% | | 0,00% | | 0,00% | 59 | 100% | |
| LE LUDE <i>Quatre Vents</i> | 90 | 93,75% | | 0,00% | 90 | 93,75% | 0,00% | 5 | 5,21% | | 0,00% | 1 | 1,04% | 96 | 100% | |
| LOUÉ <i>Bellevue</i> | 83 | 92,22% | | 0,00% | 83 | 92,22% | 0,00% | 4 | 4,44% | | 0,00% | 3 | 3,33% | 90 | 100% | |
| MALICORNE <i>Pagnol</i> | 84 | 84,85% | 2 | 2,02% | 86 | 86,87% | 1 | 1,01% | 7 | 7,07% | | 0,00% | 5 | 5,05% | 99 | 100% |
| MAYET <i>Bouteloup</i> | 54 | 98,18% | | 0,00% | 54 | 98,18% | 0,00% | 1 | 1,82% | | 0,00% | | 0,00% | 55 | 100% | |
| PONTVALLAIN <i>Prévert</i> | 68 | 97,14% | | 0,00% | 68 | 97,14% | 0,00% | | 0,00% | | 0,00% | 2 | 2,86% | 70 | 100% | |
| SABLÉ <i>Anjou</i> | 156 | 94,55% | 3 | 1,82% | 159 | 96,36% | 0,00% | 2 | 1,21% | | 0,00% | 4 | 2,42% | 165 | 100% | |
| SABLÉ <i>Reverdy</i> | 136 | 85,53% | 9 | 5,66% | 145 | 91,19% | 0,00% | 9 | 5,66% | | 0,00% | 5 | 3,14% | 159 | 100% | |
| SILLÉ LE GUILLAUME <i>Scarron</i> | 65 | 94,20% | | 0,00% | 65 | 94,20% | 0,00% | 3 | 4,35% | | 0,00% | 1 | 1,45% | 69 | 100% | |
| TOTAL BASSIN SARTHE SUD | 1275 | 90,30% | 14 | 0,99% | 1289 | 91,29% | 1 | 0,07% | 65 | 4,60% | 2 | 0,14% | 55 | 3,90% | 1412 | 100% |

APRÈS LA QUATRIÈME AIDE ET SOUTIEN

Tableau 46 : 4^{ème} AIDE ET SOUTIEN (GARÇONS)
Affectation à la rentrée 2004

| Établissement | 4 ^{ème} générale | 4 ^{ème} préparatoire | Total 4 ^{ème} | 3 ^{ème} générale 3 ^{ème} techno 3 ^{ème} PVP | C.P.A. 3 ^{ème} insertion | Redoublement | Apprentissage | Divers | TOTAL |
|--------------------------|---------------------------|-------------------------------|------------------------|--|--------------------------------------|--------------|---------------|----------|---------|
| MAMERS <i>Mauboussin</i> | 2 22,22% | | 2 22,22% | 4 44,44% | 0,00% | 0,00% | 1 11,11% | 2 22,22% | 9 100% |
| SABLÉ <i>Reverdy</i> | 2 22,22% | | 2 22,22% | 0,00% | 5 55,56% | 0,00% | 2 22,22% | 0,00% | 9 100% |
| TOTAL SARTHE 2004 | 4 22,22% | | 4 22,22% | 4 22,22% | 5 27,78% | 0 0,00% | 3 16,67% | 2 11,11% | 18 100% |

Tableau 47 : 4^{ème} AIDE ET SOUTIEN (FILLES)
Affectation à la rentrée 2004

| Établissement | 4 ^{ème} générale | 4 ^{ème} préparatoire | Total 4 ^{ème} | 3 ^{ème} générale 3 ^{ème} techno 3 ^{ème} PVP | C.P.A. 3 ^{ème} insertion | Redoublement | Apprentissage | Divers | TOTAL |
|--------------------------|---------------------------|-------------------------------|------------------------|--|--------------------------------------|--------------|---------------|----------|---------|
| MAMERS <i>Mauboussin</i> | 3 33,33% | | 3 33,33% | 4 44,44% | 0,00% | 1 11,11% | 1 11,11% | 0,00% | 9 100% |
| SABLÉ <i>Reverdy</i> | 0,00% | | 0 0,00% | 2 33,33% | 2 33,33% | 0,00% | 0,00% | 2 33,33% | 6 100% |
| TOTAL SARTHE 2004 | 3 20,00% | | 3 20,00% | 6 40,00% | 2 13,33% | 1 6,67% | 1 6,67% | 2 13,33% | 15 100% |

Tableau 48 : 4^{ème} AIDE ET SOUTIEN (GARÇONS + FILLES)
Affectation à la rentrée 2004

| Établissement | 4 ^{ème} générale | 4 ^{ème} aide et soutien | 4 ^{ème} préparatoire | Total 4 ^{ème} | 3 ^{ème} générale 3 ^{ème} techno 3 ^{ème} PVP | C.P.A. 3 ^{ème} insertion | Redoublement | Apprentissage | Divers | TOTAL |
|----------------------------------|---------------------------|----------------------------------|-------------------------------|------------------------|--|--------------------------------------|--------------|---------------|----------|---------|
| MAMERS <i>Mauboussin</i> | 5 250,00% | | | 5 27,78% | 8 44,44% | 0,00% | 1 5,56% | 2 11,11% | 2 11,11% | 18 100% |
| SABLÉ <i>Reverdy</i> | 2 100,00% | | | 2 13,33% | 2 13,33% | 7 46,67% | 0,00% | 2 13,33% | 2 13,33% | 15 100% |
| TOTAL SARTHE Rentrée 2004 | 7 175,00% | | | 7 21,21% | 10 30,30% | 7 21,21% | 1 3,03% | 4 12,12% | 4 12,12% | 33 100% |
| Sarthe rentrée 2003 | 2 33,33% | 0 0,00% | 0 0,00% | 2 6,45% | 19 61,29% | 8 25,81% | 0 0,00% | 2 6,45% | 6 19,35% | 31 119% |
| Sarthe rentrée 2002 | 4 100,00% | 1 25,00% | 0 0,00% | 5 18,52% | 13 48,15% | 8 29,63% | 1 3,70% | 1 3,70% | 4 14,81% | 27 119% |
| Sarthe rentrée 2001 | 16 320,00% | 3 60,00% | 0 0,00% | 19 40,43% | 12 25,53% | 6 12,77% | 3 6,38% | 2 4,26% | 5 10,64% | 47 100% |
| Sarthe rentrée 2000 | 60 1500,00% | 0 0,00% | 2 2,06% | 62 63,92% | 12 12,37% | 9 9,28% | 0 0,00% | 10 10,31% | 4 4,12% | 97 100% |

3^{ème} PVP : 3^{ème} préparatoire à la voie professionnelle

APRÈS LA QUATRIÈME GÉNÉRALE

TABLEAU 49 : ÉVOLUTION DE L'ORIENTATION APRÈS LA 4^{ème} GÉNÉRALE DEPUIS 1982 - SARTHE - ENSEIGNEMENT PUBLIC

| Rentrée scolaire | 3 ^{ème} générale | | 3 ^{ème} PVP ou 3 ^{ème} agricole | | Redoublement | | Divers | | Total | |
|------------------|---------------------------|---------------|--|--------------|--------------|--------------|------------|--------------|-------------|----------------|
| 1982 | 4074 | 83,08% | nc | 0,00% | 491 | 10,01% | 339 | 6,91% | 4904 | 100,00% |
| 1983 | 3930 | 82,53% | nc | 0,00% | 506 | 10,63% | 326 | 6,85% | 4762 | 100,00% |
| 1984 | 4025 | 84,77% | nc | 0,00% | 461 | 9,71% | 262 | 5,52% | 4748 | 100,00% |
| 1985 | 4077 | 83,02% | nc | 0,00% | 548 | 11,16% | 286 | 5,82% | 4911 | 100,00% |
| 1986 | 4843 | 87,88% | nc | 0,00% | 460 | 8,35% | 208 | 3,77% | 5511 | 100,00% |
| 1987 | 4892 | 87,40% | nc | 0,00% | 542 | 9,68% | 163 | 2,91% | 5597 | 100,00% |
| 1988 | 4809 | 87,47% | nc | 0,00% | 521 | 9,48% | 168 | 3,06% | 5498 | 100,00% |
| 1989 | 4855 | 91,55% | nc | 0,00% | 338 | 6,37% | 110 | 2,07% | 5303 | 100,00% |
| 1990 | 4843 | 91,26% | nc | 0,00% | 351 | 6,61% | 113 | 2,13% | 5307 | 100,00% |
| 1991 | 4793 | 91,71% | nc | 0,00% | 331 | 6,33% | 102 | 1,95% | 5226 | 100,00% |
| 1992 | 4630 | 90,50% | nc | 0,00% | 352 | 6,88% | 134 | 2,62% | 5116 | 100,00% |
| 1993 | 4621 | 91,43% | nc | 0,00% | 340 | 6,73% | 93 | 1,84% | 5054 | 100,00% |
| 1994 | 4520 | 88,37% | nc | 0,00% | 492 | 9,62% | 103 | 2,01% | 5115 | 100,00% |
| 1995 | 4716 | 90,34% | nc | 0,00% | 404 | 7,74% | 100 | 1,92% | 5220 | 100,00% |
| 1996 | 4496 | 88,77% | nc | 0,00% | 439 | 8,67% | 130 | 2,57% | 5065 | 100,00% |
| 1997 | 4352 | 89,24% | nc | 0,00% | 367 | 7,53% | 158 | 3,24% | 4877 | 100,00% |
| 1998 | 4402 | 90,20% | nc | 0,00% | 363 | 7,44% | 115 | 2,36% | 4880 | 100,00% |
| 1999 | 4491 | 89,39% | nc | 0,00% | 425 | 8,46% | 108 | 2,15% | 5024 | 100,00% |
| 2000 | 4481 | 89,51% | nc | 0,00% | 396 | 7,91% | 129 | 2,58% | 5006 | 100,00% |
| 2001 | 4775 | 89,42% | nc | 0,00% | 429 | 8,03% | 136 | 2,55% | 5340 | 100,00% |
| 2002 | 4830 | 89,43% | nc | 0,00% | 433 | 8,02% | 138 | 2,56% | 5401 | 100,00% |
| 2003 | 4666 | 90,44% | nc | 0,00% | 299 | 5,80% | 194 | 3,76% | 5159 | 100,00% |
| 2004 | 4604 | 84,37% | 388 | 7,11% | 302 | 5,53% | 163 | 2,99% | 5457 | 100,00% |

En 2004, le taux de passage en 3^{ème} générale baisse de 6 points et retrouve le niveau qu'il avait il y a 20 ans. Le redoublement reste à moins de 6 % en fin de période. Il est plus fréquent chez les garçons (6 %) que chez les filles (5 %). Huit collèges ont un taux de redoublement supérieur à 10 %, dont 6 dans le bassin Sud Sarthe : Vauguyon Le Mans, Delibes Fresnay, Belon Cérans Foulletourte, Pioger Conlie, Petit Versailles La Flèche, Chevallier Le Grand Lucé, Pagnol Malicorne, Scarron Sillé-le-Guillaume.

Tableau 50 : 4^{ème} générale (GARÇONS)

Affectation à la rentrée 2004

| Bassin | 3 ^{ème} générale | 3 ^{ème} PVP ou 3 ^{ème} agricole | Redoublement | Divers | TOTAL |
|--------------------|---------------------------|--|--------------|--------------|--------------|
| Bassin du Mans | 1181 82,13% | 128 8,90% | 74 5,15% | 55 3,82% | 1438 100% |
| Bassin Sarthe Nord | 435 80,71% | 46 8,53% | 24 4,45% | 34 6,31% | 539 100% |
| Bassin Sarthe Sud | 534 74,79% | 92 12,89% | 66 9,24% | 22 3,08% | 714 100% |
| TOTAL SARTHE | 2150 79,90% | 266 9,88% | 164 6,09% | 111 4,12% | 2691 100% |

Tableau 51 : 4^{ème} générale (FILLES)

Affectation à la rentrée 2004

| Bassin | 3 ^{ème} générale | 3 ^{ème} PVP ou 3 ^{ème} agricole | Redoublement | Divers | TOTAL |
|--------------------|---------------------------|--|--------------|-------------|--------------|
| Bassin du Mans | 1291 89,22% | 61 4,22% | 68 4,70% | 27 1,87% | 1447 100% |
| Bassin Sarthe Nord | 530 90,29% | 20 3,41% | 23 3,92% | 14 2,39% | 587 100% |
| Bassin Sarthe Sud | 633 86,48% | 41 5,60% | 47 6,42% | 11 1,50% | 732 100% |
| TOTAL SARTHE | 2454 88,72% | 122 4,41% | 138 4,99% | 52 1,88% | 2766 100% |

Tableau 52 : 4^{ème} générale (GARÇONS + FILLES)

Affectation à la rentrée 2004

| Bassin | 3 ^{ème} générale | 3 ^{ème} PVP ou 3 ^{ème} agricole | Redoublement | Divers | TOTAL |
|--------------------|---------------------------|--|--------------|--------------|--------------|
| Bassin du Mans | 2472 85,68% | 189 6,55% | 142 4,92% | 82 2,84% | 2885 100% |
| Bassin Sarthe Nord | 965 85,70% | 66 5,86% | 47 4,17% | 48 4,26% | 1126 100% |
| Bassin Sarthe Sud | 1167 80,71% | 133 9,20% | 113 7,81% | 33 2,28% | 1446 100% |
| TOTAL SARTHE | 4604 84,37% | 388 7,11% | 302 5,53% | 163 2,99% | 5457 100% |

Tableau 53 : 4^{ème} (GARÇONS)

BASSIN DU MANS - Affectation à la rentrée 2004

| Établissement | 3 ^{ème} générale | 3 ^{ème} PVP ou 3 ^{ème} agricole | Redoublement | Divers | Total |
|-------------------------|---------------------------|--|--------------|----------|-----------|
| ALLONNES Kennedy | 51 85,00% | 3 5,00% | 3 5,00% | 3 5,00% | 60 100% |
| ALLONNES Le Marin | 29 80,56% | 6 16,67% | 1 2,78% | 0,00% | 36 100% |
| ARNAGE Lefeuvre | 36 70,59% | 13 25,49% | 1 1,96% | 1 1,96% | 51 100% |
| BALLON Cassin | 31 88,57% | 0,00% | 3 8,57% | 1 2,86% | 35 100% |
| CHAMPAGNÉ Wright | 30 83,33% | 3 8,33% | 2 5,56% | 1 2,78% | 36 100% |
| CHANGÉ Peletier | 28 93,33% | 0,00% | 2 6,67% | 0,00% | 30 100% |
| COULAINES Cocteau | 64 80,00% | 10 12,50% | 4 5,00% | 2 2,50% | 80 100% |
| ÉCOMMOY Musset | 65 83,33% | 5 6,41% | 5 6,41% | 3 3,85% | 78 100% |
| LA SUZE Trouvé Chauvel | 44 80,00% | 6 10,91% | 1 1,82% | 4 7,27% | 55 100% |
| LE MANS Berthelot | 84 85,71% | 7 7,14% | 4 4,08% | 3 3,06% | 98 100% |
| LE MANS Camus | 55 94,83% | 0,00% | 3 5,17% | 0,00% | 58 100% |
| LE MANS Fournier | 30 73,17% | 5 12,20% | 1 2,44% | 5 12,20% | 41 100% |
| LE MANS Frank | 17 77,27% | 0,00% | 0,00% | 5 22,73% | 22 100% |
| LE MANS La Madeleine | 46 85,19% | 1 1,85% | 6 11,11% | 1 1,85% | 54 100% |
| LE MANS Le Plateau | 40 88,89% | 2 4,44% | 1 2,22% | 2 4,44% | 45 100% |
| LE MANS Le Ronceray | 16 61,54% | 8 30,77% | 2 7,69% | 0,00% | 26 100% |
| LE MANS L'Épine | 54 90,00% | 1 1,67% | 3 5,00% | 2 3,33% | 60 100% |
| LE MANS Les Sources | 36 78,26% | 6 13,04% | 3 6,52% | 1 2,17% | 46 100% |
| LE MANS Maroc | 40 80,00% | 5 10,00% | 4 8,00% | 1 2,00% | 50 100% |
| LE MANS Paré | 44 77,19% | 7 12,28% | 4 7,02% | 2 3,51% | 57 100% |
| LE MANS Val d'Huisne | 21 95,45% | 1 4,55% | 0,00% | 0,00% | 22 100% |
| LE MANS Vauguyon | 12 40,00% | 13 43,33% | 4 13,33% | 1 3,33% | 30 100% |
| LE MANS Vercel | 37 86,05% | 3 6,98% | 3 6,98% | 0,00% | 43 100% |
| LE MANS Vieux Colombier | 59 88,06% | 3 4,48% | 5 7,46% | 0,00% | 67 100% |
| LE MANS Villaret | 40 85,11% | 4 8,51% | 2 4,26% | 1 2,13% | 47 100% |
| MULSANNE Bollée | 33 68,75% | 6 12,50% | 2 4,17% | 7 14,58% | 48 100% |
| PARIGNÉ Cordelet | 50 81,97% | 7 11,48% | 3 4,92% | 1 1,64% | 61 100% |
| SAINTE JAMME Rostand | 40 88,89% | 2 4,44% | 1 2,22% | 2 4,44% | 45 100% |
| YVRÉ L ÉVÊQUE Pasteur | 49 85,96% | 1 1,75% | 1 1,75% | 6 10,53% | 57 100% |
| TOTAL BASSIN DU MANS | 1181 82,13% | 128 8,90% | 74 5,15% | 55 3,82% | 1438 100% |

Tableau 54 : 4^{ème} (FILLES)

BASSIN DU MANS - Affectation à la rentrée 2004

| Établissement | 3 ^{ème} générale | 3 ^{ème} PVP ou 3 ^{ème} agricole | Redoublement | Divers | Total |
|-------------------------|---------------------------|--|--------------|----------|-----------|
| ALLONNES Kennedy | 53 82,81% | 8 12,50% | 2 3,13% | 1 1,56% | 64 100% |
| ALLONNES Le Marin | 31 88,57% | 0,00% | 3 8,57% | 1 2,86% | 35 100% |
| ARNAGE Lefeuvre | 39 90,70% | 0,00% | 3 6,98% | 1 2,33% | 43 100% |
| BALLON Cassin | 29 90,63% | 0,00% | 3 9,38% | 0,00% | 32 100% |
| CHAMPAGNÉ Wright | 47 85,45% | 2 3,64% | 4 7,27% | 2 3,64% | 55 100% |
| CHANGÉ Peletier | 43 95,56% | 0,00% | 0,00% | 2 4,44% | 45 100% |
| COULAINES Cocteau | 80 93,02% | 3 3,49% | 2 2,33% | 1 1,16% | 86 100% |
| ÉCOMMOY Musset | 56 87,50% | 4 6,25% | 4 6,25% | 0,00% | 64 100% |
| LA SUZE Trouvé Chauvel | 46 86,79% | 2 3,77% | 4 7,55% | 1 1,89% | 53 100% |
| LE MANS Berthelot | 90 90,00% | 3 3,00% | 7 7,00% | 0,00% | 100 100% |
| LE MANS Camus | 47 95,92% | 0,00% | 1 2,04% | 1 2,04% | 49 100% |
| LE MANS Fournier | 25 78,13% | 1 3,13% | 5 15,63% | 1 3,13% | 32 100% |
| LE MANS Frank | 3 60,00% | 1 20,00% | 1 20,00% | 0,00% | 5 100% |
| LE MANS La Madeleine | 48 76,19% | 10 15,87% | 5 7,94% | 0,00% | 63 100% |
| LE MANS Le Plateau | 46 90,20% | 3 5,88% | 0,00% | 2 3,92% | 51 100% |
| LE MANS Le Ronceray | 18 75,00% | 6 25,00% | 0,00% | 0,00% | 24 100% |
| LE MANS L'Épine | 37 84,09% | 1 2,27% | 4 9,09% | 2 4,55% | 44 100% |
| LE MANS Les Sources | 42 93,33% | 2 4,44% | 0,00% | 1 2,22% | 45 100% |
| LE MANS Maroc | 53 89,83% | 1 1,69% | 2 3,39% | 3 5,08% | 59 100% |
| LE MANS Paré | 50 89,29% | 0,00% | 2 3,57% | 4 7,14% | 56 100% |
| LE MANS Val d'Huisne | 31 83,78% | 3 8,11% | 3 8,11% | 0,00% | 37 100% |
| LE MANS Vauguyon | 24 72,73% | 5 15,15% | 3 9,09% | 1 3,03% | 33 100% |
| LE MANS Vercel | 49 98,00% | 0,00% | 1 2,00% | 0,00% | 50 100% |
| LE MANS Vieux Colombier | 60 93,75% | 2 3,13% | 2 3,13% | 0,00% | 64 100% |
| LE MANS Villaret | 40 95,24% | 1 2,38% | 1 2,38% | 0,00% | 42 100% |
| MULSANNE Bollée | 37 86,05% | 3 6,98% | 2 4,65% | 1 2,33% | 43 100% |
| PARIGNÉ Cordelet | 71 95,95% | 0,00% | 3 4,05% | 0,00% | 74 100% |
| SAINTE JAMME Rostand | 47 97,92% | 0,00% | 1 2,08% | 0,00% | 48 100% |
| YVRÉ L ÉVÊQUE Pasteur | 49 96,08% | 0,00% | 0,00% | 2 3,92% | 51 100% |
| TOTAL BASSIN DU MANS | 1291 89,22% | 61 4,22% | 68 4,70% | 27 1,87% | 1447 100% |

Tableau 55 : 4^{ème} (GARÇONS + FILLES)
BASSIN DU MANS - Affectation à la rentrée 2004

| Établissement | 3 ^{ème} générale | | 3 ^{ème} PVP ou 3 ^{ème} agricole | | Redoublement | | Divers | | Total | |
|--------------------------------|---------------------------|---------------|--|--------------|--------------|--------------|-----------|--------------|-------------|-------------|
| | | | | | | | | | | |
| ALLONNES <i>Kennedy</i> | 104 | 83,87% | 11 | 8,87% | 5 | 4,03% | 4 | 3,23% | 124 | 100% |
| ALLONNES <i>Le Marin</i> | 60 | 84,51% | 6 | 8,45% | 4 | 5,63% | 1 | 1,41% | 71 | 100% |
| ARNAGE <i>Lefevre</i> | 75 | 79,79% | 13 | 13,83% | 4 | 4,26% | 2 | 2,13% | 94 | 100% |
| BALLON <i>Cassin</i> | 60 | 89,55% | | 0,00% | 6 | 8,96% | 1 | 1,49% | 67 | 100% |
| CHAMPAGNÉ <i>Wright</i> | 77 | 84,62% | 5 | 5,49% | 6 | 6,59% | 3 | 3,30% | 91 | 100% |
| CHANGÉ <i>Peletier</i> | 71 | 94,67% | | 0,00% | 2 | 2,67% | 2 | 2,67% | 75 | 100% |
| COULAINES <i>Cocteau</i> | 144 | 86,75% | 13 | 7,83% | 6 | 3,61% | 3 | 1,81% | 166 | 100% |
| ÉCOMMOY <i>Musset</i> | 121 | 85,21% | 9 | 6,34% | 9 | 6,34% | 3 | 2,11% | 142 | 100% |
| LA SUZE <i>Trouvé Chauvel</i> | 90 | 83,33% | 8 | 7,41% | 5 | 4,63% | 5 | 4,63% | 108 | 100% |
| LE MANS <i>Berthelot</i> | 174 | 87,88% | 10 | 5,05% | 11 | 5,56% | 3 | 1,52% | 198 | 100% |
| LE MANS <i>Camus</i> | 102 | 95,33% | | 0,00% | 4 | 3,74% | 1 | 0,93% | 107 | 100% |
| LE MANS <i>Fournier</i> | 55 | 75,34% | 6 | 8,22% | 6 | 8,22% | 6 | 8,22% | 73 | 100% |
| LE MANS <i>Frank</i> | 20 | 74,07% | 1 | 3,70% | 1 | 3,70% | 5 | 18,52% | 27 | 100% |
| LE MANS <i>La Madeleine</i> | 94 | 80,34% | 11 | 9,40% | 11 | 9,40% | 1 | 0,85% | 117 | 100% |
| LE MANS <i>Le Plateau</i> | 86 | 89,58% | 5 | 5,21% | 1 | 1,04% | 4 | 4,17% | 96 | 100% |
| LE MANS <i>Le Ronceray</i> | 34 | 68,00% | 14 | 28,00% | 2 | 4,00% | | 0,00% | 50 | 100% |
| LE MANS <i>L'Épine</i> | 91 | 87,50% | 2 | 1,92% | 7 | 6,73% | 4 | 3,85% | 104 | 100% |
| LE MANS <i>Les Sources</i> | 78 | 85,71% | 8 | 8,79% | 3 | 3,30% | 2 | 2,20% | 91 | 100% |
| LE MANS <i>Maroc</i> | 93 | 85,32% | 6 | 5,50% | 6 | 5,50% | 4 | 3,67% | 109 | 100% |
| LE MANS <i>Paré</i> | 94 | 83,19% | 7 | 6,19% | 6 | 5,31% | 6 | 5,31% | 113 | 100% |
| LE MANS <i>Val d'Huisne</i> | 52 | 88,14% | 4 | 6,78% | 3 | 5,08% | | 0,00% | 59 | 100% |
| LE MANS <i>Vauguyon</i> | 36 | 57,14% | 18 | 28,57% | 7 | 11,11% | 2 | 3,17% | 63 | 100% |
| LE MANS <i>Vercel</i> | 86 | 92,47% | 3 | 3,23% | 4 | 4,30% | | 0,00% | 93 | 100% |
| LE MANS <i>Vieux Colombier</i> | 119 | 90,84% | 5 | 3,82% | 7 | 5,34% | | 0,00% | 131 | 100% |
| LE MANS <i>Villaret</i> | 80 | 89,89% | 5 | 5,62% | 3 | 3,37% | 1 | 1,12% | 89 | 100% |
| MULSANNE <i>Bollée</i> | 70 | 76,92% | 9 | 9,89% | 4 | 4,40% | 8 | 8,79% | 91 | 100% |
| PARIGNÉ <i>Cordelet</i> | 121 | 89,63% | 7 | 5,19% | 6 | 4,44% | 1 | 0,74% | 135 | 100% |
| SAINTE JAMME <i>Rostand</i> | 87 | 93,55% | 2 | 2,15% | 2 | 2,15% | 2 | 2,15% | 93 | 100% |
| YVRÉ L'ÉVÊQUE <i>Pasteur</i> | 98 | 90,74% | 1 | 0,93% | 1 | 0,93% | 8 | 7,41% | 108 | 100% |
| TOTAL BASSIN DU MANS | 2472 | 85,68% | 189 | 6,55% | 142 | 4,92% | 82 | 2,84% | 2885 | 100% |

Tableau 56 : 4^{ème} générale (GARÇONS)
BASSIN SARTHE NORD - Affectation à la rentrée 2004

| Établissement | 3 ^{ème} générale | 3 ^{ème} PVP ou 3 ^{ème} agricole | Redoublement | Divers | Total |
|-------------------------------------|---------------------------|--|--------------|-----------|----------|
| ANCINNES <i>Normandie Maine</i> | 24 100,00% | 0,00% | 0,00% | 0,00% | 24 100% |
| BEAUMONT <i>Le Joncheray</i> | 18 90,00% | 2 10,00% | 0,00% | 0,00% | 20 100% |
| BESSÉ <i>Courtanvaux</i> | 22 95,65% | 0,00% | 0,00% | 1 4,35% | 23 100% |
| BONNÉTABLE <i>La Foresterie</i> | 39 78,00% | 5 10,00% | 3 6,00% | 3 6,00% | 50 100% |
| BOULOIRE <i>G. Apollinaire</i> | 20 76,92% | 2 7,69% | 1 3,85% | 3 11,54% | 26 100% |
| CONNERRÉ <i>F. Grudé</i> | 45 76,27% | 3 5,08% | 0,00% | 11 18,64% | 59 100% |
| FRESNAY <i>L. Delibes</i> | 20 66,67% | 4 13,33% | 3 10,00% | 3 10,00% | 30 100% |
| LA FERTÉ. <i>Val d'Huisne</i> | 64 80,00% | 7 8,75% | 5 6,25% | 4 5,00% | 80 100% |
| MAMERS <i>A. Mauboussin</i> | 51 80,95% | 11 17,46% | 1 1,59% | 0,00% | 63 100% |
| MAROLLES <i>J. Moulin</i> | 22 84,62% | 2 7,69% | 2 7,69% | 0,00% | 26 100% |
| MOULINS <i>Les Alpes Mancelles</i> | 43 89,58% | 1 2,08% | 3 6,25% | 1 2,08% | 48 100% |
| SAINT-CALAIS <i>J. Ferry</i> | 20 71,43% | 2 7,14% | 4 14,29% | 2 7,14% | 28 100% |
| ST-COSME <i>Véron de Forbonnais</i> | 16 72,73% | 4 18,18% | 0,00% | 2 9,09% | 22 100% |
| VIBRAYE <i>G. Goussault</i> | 31 77,50% | 3 7,50% | 2 5,00% | 4 10,00% | 40 100% |
| TOTAL BASSIN SARTHE NORD | 435 80,71% | 46 8,53% | 24 4,45% | 34 6,31% | 539 100% |

Tableau 57 : 4^{ème} générale (FILLES)
BASSIN SARTHE NORD - Affectation à la rentrée 2004

| Établissement | 3 ^{ème} générale | 3 ^{ème} PVP ou 3 ^{ème} agricole | Redoublement | Divers | Total |
|-------------------------------------|---------------------------|--|--------------|----------|----------|
| ANCINNES <i>Normandie Maine</i> | 21 77,78% | 2 7,41% | 4 14,81% | 0,00% | 27 100% |
| BEAUMONT <i>Le Joncheray</i> | 43 95,56% | 2 4,44% | 0,00% | 0,00% | 45 100% |
| BESSÉ <i>Courtanvaux</i> | 30 100,00% | 0,00% | 0,00% | 0,00% | 30 100% |
| BONNÉTABLE <i>La Foresterie</i> | 45 90,00% | 3 6,00% | 1 2,00% | 1 2,00% | 50 100% |
| BOULOIRE <i>G. Apollinaire</i> | 42 97,67% | 0,00% | 1 2,33% | 0,00% | 43 100% |
| CONNERRÉ <i>F. Grudé</i> | 60 95,24% | 1 1,59% | 0,00% | 2 3,17% | 63 100% |
| FRESNAY <i>L. Delibes</i> | 25 83,33% | 1 3,33% | 3 10,00% | 1 3,33% | 30 100% |
| LA FERTÉ. <i>Val d'Huisne</i> | 80 84,21% | 1 1,05% | 7 7,37% | 7 7,37% | 95 100% |
| MAMERS <i>A. Mauboussin</i> | 43 82,69% | 5 9,62% | 4 7,69% | 0,00% | 52 100% |
| MAROLLES <i>J. Moulin</i> | 10 71,43% | 3 21,43% | 1 7,14% | 0,00% | 14 100% |
| MOULINS <i>Les Alpes Mancelles</i> | 43 97,73% | 0,00% | 1 2,27% | 0,00% | 44 100% |
| SAINT-CALAIS <i>J. Ferry</i> | 22 95,65% | 1 4,35% | 0,00% | 0,00% | 23 100% |
| ST-COSME <i>Véron de Forbonnais</i> | 24 96,00% | 1 4,00% | 0,00% | 0,00% | 25 100% |
| VIBRAYE <i>G. Goussault</i> | 42 91,30% | 0,00% | 1 2,17% | 3 6,52% | 46 100% |
| TOTAL BASSIN SARTHE NORD | 530 90,29% | 20 3,41% | 23 3,92% | 14 2,39% | 587 100% |

Tableau 58 : 4^{ème} générale (GARÇONS + FILLES)
BASSIN SARTHE NORD - Affectation à la rentrée 2004

| Établissement | 3 ^{ème} générale | 3 ^{ème} PVP ou 3 ^{ème} agricole | Redoublement | Divers | Total |
|-------------------------------------|---------------------------|--|--------------|-----------|-----------|
| ANCINNES <i>Normandie Maine</i> | 45 88,24% | 2 3,92% | 4 7,84% | 0,00% | 51 100% |
| BEAUMONT <i>Le Joncheray</i> | 61 93,85% | 4 6,15% | 0,00% | 0,00% | 65 100% |
| BESSÉ <i>Courtanvaux</i> | 52 98,11% | 0,00% | 0,00% | 1 1,89% | 53 100% |
| BONNÉTABLE <i>La Foresterie</i> | 84 84,00% | 8 8,00% | 4 4,00% | 4 4,00% | 100 100% |
| BOULOIRE <i>G. Apollinaire</i> | 62 89,86% | 2 2,90% | 2 2,90% | 3 4,35% | 69 100% |
| CONNERRÉ <i>F. Grudé</i> | 105 86,07% | 4 3,28% | 0,00% | 13 10,66% | 122 100% |
| FRESNAY <i>L. Delibes</i> | 45 75,00% | 5 8,33% | 6 10,00% | 4 6,67% | 60 100% |
| LA FERTÉ. <i>Val d'Huisne</i> | 144 82,29% | 8 4,57% | 12 6,86% | 11 6,29% | 175 100% |
| MAMERS <i>A. Mauboussin</i> | 94 81,74% | 16 13,91% | 5 4,35% | 0,00% | 115 100% |
| MAROLLES <i>J. Moulin</i> | 32 80,00% | 5 12,50% | 3 7,50% | 0,00% | 40 100% |
| MOULINS <i>Les Alpes Mancelles</i> | 86 93,48% | 1 1,09% | 4 4,35% | 1 1,09% | 92 100% |
| SAINT-CALAIS <i>J. Ferry</i> | 42 82,35% | 3 5,88% | 4 7,84% | 2 3,92% | 51 100% |
| ST-COSME <i>Véron de Forbonnais</i> | 40 85,11% | 5 10,64% | 0,00% | 2 4,26% | 47 100% |
| VIBRAYE <i>G. Goussault</i> | 73 84,88% | 3 3,49% | 3 3,49% | 7 8,14% | 86 100% |
| TOTAL BASSIN SARTHE NORD | 965 85,70% | 66 5,86% | 47 4,17% | 48 4,26% | 1126 100% |

**Tableau 59 : 4^{ème} générale (GARÇONS)
BASSIN SARTHE SUD - Affectation à la rentrée 2004**

| Établissement | 3 ^{ème} générale | 3 ^{ème} PVP ou 3 ^{ème} agricole | Redoublement | Divers | Total |
|-----------------------------------|---------------------------|--|--------------|----------|----------|
| CÉRANS <i>Belon</i> | 26 72,22% | 2 5,56% | 6 16,67% | 2 5,56% | 36 100% |
| LA CHARTRE <i>Ronsard</i> | 17 62,96% | 7 25,93% | 2 7,41% | 1 3,70% | 27 100% |
| CHÂTEAU DU LOIR <i>Bercé</i> | 42 84,00% | 8 16,00% | 0,00% | 0,00% | 50 100% |
| CONLIE <i>Pioger</i> | 33 73,33% | 1 2,22% | 8 17,78% | 3 6,67% | 45 100% |
| LA FLÈCHE <i>Petit Versailles</i> | 42 72,41% | 10 17,24% | 6 10,34% | 0,00% | 58 100% |
| LA FLÈCHE <i>Vieux Chêne</i> | 42 70,00% | 10 16,67% | 8 13,33% | 0,00% | 60 100% |
| LE GRAND LUCÉ <i>Chevallier</i> | 14 51,85% | 6 22,22% | 7 25,93% | 0,00% | 27 100% |
| LE LUDE <i>Quatre Vents</i> | 36 78,26% | 6 13,04% | 3 6,52% | 1 2,17% | 46 100% |
| LOUÉ <i>Bellevue</i> | 38 82,61% | 5 10,87% | 0,00% | 3 6,52% | 46 100% |
| MALICORNE <i>Pagnol</i> | 39 73,58% | 6 11,32% | 7 13,21% | 1 1,89% | 53 100% |
| MAYET <i>Bouteloup</i> | 35 89,74% | 3 7,69% | 0,00% | 1 2,56% | 39 100% |
| PONTVALLAIN <i>Prévert</i> | 42 79,25% | 9 16,98% | 0,00% | 2 3,77% | 53 100% |
| SABLÉ <i>Anjou</i> | 49 71,01% | 12 17,39% | 4 5,80% | 4 5,80% | 69 100% |
| SABLÉ <i>Reverdy</i> | 50 78,13% | 6 9,38% | 6 9,38% | 2 3,13% | 64 100% |
| SILLÉ LE GUILLAUME <i>Scarron</i> | 29 70,73% | 1 2,44% | 9 21,95% | 2 4,88% | 41 100% |
| TOTAL BASSIN SARTHE SUD | 534 74,79% | 92 12,89% | 66 9,24% | 22 3,08% | 714 100% |

**Tableau 60 : 4^{ème} générale (FILLES)
BASSIN SARTHE SUD - Affectation à la rentrée 2004**

| Établissement | 3 ^{ème} générale | 3 ^{ème} PVP ou 3 ^{ème} agricole | Redoublement | Divers | Total |
|-----------------------------------|---------------------------|--|--------------|----------|----------|
| CÉRANS <i>Belon</i> | 23 85,19% | 3 11,11% | 1 3,70% | 0,00% | 27 100% |
| LA CHARTRE <i>Ronsard</i> | 27 84,38% | 1 3,13% | 2 6,25% | 2 6,25% | 32 100% |
| CHÂTEAU DU LOIR <i>Bercé</i> | 52 82,54% | 9 14,29% | 0,00% | 2 3,17% | 63 100% |
| CONLIE <i>Pioger</i> | 39 90,70% | 1 2,33% | 2 4,65% | 1 2,33% | 43 100% |
| LA FLÈCHE <i>Petit Versailles</i> | 42 68,85% | 6 9,84% | 13 21,31% | 0,00% | 61 100% |
| LA FLÈCHE <i>Vieux Chêne</i> | 60 86,96% | 5 7,25% | 4 5,80% | 0,00% | 69 100% |
| LE GRAND LUCÉ <i>Chevallier</i> | 36 85,71% | 1 2,38% | 5 11,90% | 0,00% | 42 100% |
| LE LUDE <i>Quatre Vents</i> | 39 95,12% | 1 2,44% | 1 2,44% | 0,00% | 41 100% |
| LOUÉ <i>Bellevue</i> | 50 100,00% | 0,00% | 0,00% | 0,00% | 50 100% |
| MALICORNE <i>Pagnol</i> | 31 77,50% | 5 12,50% | 3 7,50% | 1 2,50% | 40 100% |
| MAYET <i>Bouteloup</i> | 30 90,91% | 1 3,03% | 0,00% | 2 6,06% | 33 100% |
| PONTVALLAIN <i>Prévert</i> | 47 97,92% | 0,00% | 1 2,08% | 0,00% | 48 100% |
| SABLÉ <i>Anjou</i> | 63 84,00% | 5 6,67% | 7 9,33% | 0,00% | 75 100% |
| SABLÉ <i>Reverdy</i> | 59 90,77% | 3 4,62% | 1 1,54% | 2 3,08% | 65 100% |
| SILLÉ LE GUILLAUME <i>Scarron</i> | 35 81,40% | 0,00% | 7 16,28% | 1 2,33% | 43 100% |
| TOTAL BASSIN SARTHE SUD | 633 86,48% | 41 5,60% | 47 6,42% | 11 1,50% | 732 100% |

**Tableau 61 : 4^{ème} générale (GARÇONS + FILLES)
BASSIN SARTHE SUD - Affectation à la rentrée 2004**

| Établissement | 3 ^{ème} générale | 3 ^{ème} PVP ou 3 ^{ème} agricole | Redoublement | Divers | Total |
|-----------------------------------|---------------------------|--|--------------|----------|-----------|
| CÉRANS <i>Belon</i> | 49 77,78% | 5 7,94% | 7 11,11% | 2 3,17% | 63 100% |
| LA CHARTRE <i>Ronsard</i> | 44 74,58% | 8 13,56% | 4 6,78% | 3 5,08% | 59 100% |
| CHÂTEAU DU LOIR <i>Bercé</i> | 94 83,19% | 17 15,04% | 0,00% | 2 1,77% | 113 100% |
| CONLIE <i>Pioger</i> | 72 81,82% | 2 2,27% | 10 11,36% | 4 4,55% | 88 100% |
| LA FLÈCHE <i>Petit Versailles</i> | 84 70,59% | 16 13,45% | 19 15,97% | 0,00% | 119 100% |
| LA FLÈCHE <i>Vieux Chêne</i> | 102 79,07% | 15 11,63% | 12 9,30% | 0,00% | 129 100% |
| LE GRAND LUCÉ <i>Chevallier</i> | 50 72,46% | 7 10,14% | 12 17,39% | 0,00% | 69 100% |
| LE LUDE <i>Quatre Vents</i> | 75 86,21% | 7 8,05% | 4 4,60% | 1 1,15% | 87 100% |
| LOUÉ <i>Bellevue</i> | 88 91,67% | 5 5,21% | 0,00% | 3 3,13% | 96 100% |
| MALICORNE <i>Pagnol</i> | 70 75,27% | 11 11,83% | 10 10,75% | 2 2,15% | 93 100% |
| MAYET <i>Bouteloup</i> | 65 90,28% | 4 5,56% | 0,00% | 3 4,17% | 72 100% |
| PONTVALLAIN <i>Prévert</i> | 89 88,12% | 9 8,91% | 1 0,99% | 2 1,98% | 101 100% |
| SABLÉ <i>Anjou</i> | 112 77,78% | 17 11,81% | 11 7,64% | 4 2,78% | 144 100% |
| SABLÉ <i>Reverdy</i> | 109 84,50% | 9 6,98% | 7 5,43% | 4 3,10% | 129 100% |
| SILLÉ LE GUILLAUME <i>Scarron</i> | 64 76,19% | 1 1,19% | 16 19,05% | 3 3,57% | 84 100% |
| TOTAL BASSIN SARTHE SUD | 1167 80,71% | 133 9,20% | 113 7,81% | 33 2,28% | 1446 100% |

APRÈS LA TROISIÈME GÉNÉRALE

TABLEAU 62 : ÉVOLUTION DE L'ORIENTATION APRÈS LA 3^{ème} GÉNÉRALE DEPUIS 1982 - SARTHE - ENSEIGNEMENT PUBLIC

| Rentrée scolaire | 2 ^{de} générale & technologique | | BEP - CAP 2 ^{de} pro | | Redoublement | | Apprentissage | | Divers | | Total | |
|------------------|--|---------------|-------------------------------|---------------|--------------|--------------|---------------|--------------|-----------|--------------|-------------|-------------|
| 1982 | 2144 | 46,59% | 1350 | 29,34% | 518 | 11,26% | 359 | 7,80% | 231 | 5,02% | 4602 | 100% |
| 1983 | 2028 | 45,72% | 1326 | 29,89% | 585 | 13,19% | 263 | 5,93% | 234 | 5,28% | 4436 | 100% |
| 1984 | 2008 | 44,58% | 1252 | 27,80% | 666 | 14,79% | 286 | 6,35% | 292 | 6,48% | 4504 | 100% |
| 1985 | 2376 | 49,36% | 1232 | 25,59% | 674 | 14,00% | 310 | 6,44% | 222 | 4,61% | 4814 | 100% |
| 1986 | 2594 | 52,53% | 1220 | 24,71% | 620 | 12,56% | 290 | 5,87% | 214 | 4,33% | 4938 | 100% |
| 1987 | 2987 | 54,68% | 1213 | 22,20% | 805 | 14,74% | 280 | 5,13% | 178 | 3,26% | 5463 | 100% |
| 1988 | 3104 | 55,33% | 1400 | 24,96% | 710 | 12,66% | 284 | 5,06% | 112 | 2,00% | 5610 | 100% |
| 1989 | 3335 | 61,35% | 1268 | 23,33% | 473 | 8,70% | 245 | 4,51% | 115 | 2,12% | 5436 | 100% |
| 1990 | 3236 | 61,33% | 1314 | 24,91% | 403 | 7,64% | 233 | 4,42% | 90 | 1,71% | 5276 | 100% |
| 1991 | 3209 | 61,53% | 1362 | 26,12% | 327 | 6,27% | 231 | 4,43% | 86 | 1,65% | 5215 | 100% |
| 1992 | 2995 | 59,24% | 1346 | 26,62% | 346 | 6,84% | 286 | 5,66% | 83 | 1,64% | 5056 | 100% |
| 1993 | 2831 | 57,74% | 1336 | 27,25% | 373 | 7,61% | 240 | 4,89% | 123 | 2,51% | 4903 | 100% |
| 1994 | 2816 | 57,19% | 1347 | 27,36% | 392 | 7,96% | 273 | 5,54% | 96 | 1,95% | 4924 | 100% |
| 1995 | 2768 | 56,80% | 1366 | 28,03% | 382 | 7,84% | 273 | 5,60% | 84 | 1,72% | 4873 | 100% |
| 1996 | 2855 | 56,42% | 1426 | 28,18% | 364 | 7,19% | 287 | 5,67% | 128 | 2,53% | 5060 | 100% |
| 1997 | 2756 | 57,19% | 1413 | 29,32% | 287 | 5,96% | 267 | 5,54% | 96 | 1,99% | 4819 | 100% |
| 1998 | 2567 | 55,71% | 1411 | 30,62% | 291 | 6,32% | 258 | 5,60% | 81 | 1,76% | 4608 | 100% |
| 1999 | 2651 | 56,45% | 1510 | 32,16% | 230 | 4,90% | 240 | 5,11% | 65 | 1,38% | 4696 | 100% |
| 2000 | 2679 | 57,67% | 1390 | 29,92% | 211 | 4,54% | 277 | 5,96% | 88 | 1,89% | 4645 | 100% |
| 2001 | 2719 | 59,54% | 1322 | 28,95% | 179 | 3,92% | 259 | 5,67% | 88 | 1,93% | 4567 | 100% |
| 2002 | 2707 | 58,47% | 1341 | 28,96% | 266 | 5,75% | 240 | 5,18% | 76 | 1,64% | 4630 | 100% |
| 2003 | 2750 | 58,90% | 1351 | 28,94% | 228 | 4,88% | 254 | 5,44% | 86 | 1,84% | 4669 | 100% |
| 2004 | 2693 | 59,91% | 1316 | 29,28% | 209 | 4,65% | 228 | 5,07% | 49 | 1,09% | 4495 | 100% |

A la rentrée 2004, les taux de passage en 2^{de} générale et technologique et 2^{de} professionnelle sont à des niveaux voisins de ceux constatés depuis 2001. Le redoublement est à environ 5% (1 élève sur 20). Dans 6 collèges, il dépasse 10 %, Le Marin Allonnes, Peletier Changé, Les Sources Le Mans, Villaret Le Mans, Mauboussin Mamers, Chevallier Le Grand Lucé. Enfin l'entrée en apprentissage ne progresse plus à ce niveau (post 3^{ème}).

Tableau 63 : 3^{ème} générale (GARÇONS) - Affectation à la rentrée 2004

| Bassin de formation | TOTAL 2 ^{de} géné. & tech. | | 2 ^{de} générale et technologique | | | | TOTAL 2 ^{de} pro. 1 ^{ère} année CAP | | Redoublement | Apprentissage | Divers | TOTAL GÉNÉRAL | | | | | | | | |
|---------------------|---|---------------|---|---|---|--------------------------------|---|--------------|--------------|---------------|------------|------------------|-----------|--------------|------------|--------------|-----------|--------------|-------------|-------------|
| | | | Options technologiques | | | | | | | | | | | | | | | | | |
| | | | Initiation aux sciences de l'ingénieur | Informatique et systèmes de production | Ecologie-agronomie- territoire-citoyenneté | Autre matière technologique | | | | | | | | | | | | | | |
| Bassin du Mans | 661 | 57,53% | 97 | 8,44% | 33 | 2,87% | 14 | 1,22% | 19 | 1,65% | 363 | 31,59% | 59 | 5,13% | 60 | 5,22% | 6 | 0,52% | 1149 | 100% |
| Bassin Sarthe Nord | 201 | 47,07% | 66 | 15,46% | 9 | 2,11% | 7 | 1,64% | 10 | 2,34% | 169 | 39,58% | 9 | 2,11% | 42 | 9,84% | 6 | 1,41% | 427 | 100% |
| Bassin Sarthe Sud | 269 | 54,12% | 76 | 15,29% | 30 | 6,04% | 11 | 2,21% | 5 | 1,01% | 171 | 34,41% | 15 | 3,02% | 40 | 8,05% | 2 | 0,40% | 497 | 100% |
| TOTAL SARTHE | 1131 | 54,56% | 239 | 11,53% | 72 | 3,47% | 32 | 1,54% | 34 | 1,64% | 703 | 33,91% | 83 | 4,00% | 142 | 6,85% | 14 | 0,68% | 2073 | 100% |

Tableau 64 : 3^{ème} générale (FILLES) - Affectation à la rentrée 2004

| Bassin de formation | TOTAL 2 ^{de} géné. & tech. | | 2 ^{de} générale et technologique | | | | TOTAL 2 ^{de} pro. 1 ^{ère} année CAP | | Redoublement | Apprentissage | Divers | TOTAL GÉNÉRAL | | | | | | | | |
|---------------------|---|---------------|---|---|---|--------------------------------|---|--------------|--------------|---------------|------------|------------------|------------|--------------|-----------|--------------|-----------|--------------|-------------|-------------|
| | | | Options technologiques | | | | | | | | | | | | | | | | | |
| | | | Initiation aux sciences de l'ingénieur | Informatique et systèmes de production | Ecologie-agronomie- territoire-citoyenneté | Autre matière technologique | | | | | | | | | | | | | | |
| Bassin du Mans | 849 | 66,69% | 7 | 0,55% | 9 | 0,71% | 5 | 0,39% | 33 | 2,59% | 306 | 24,04% | 68 | 5,34% | 37 | 2,91% | 13 | 1,02% | 1273 | 100% |
| Bassin Sarthe Nord | 315 | 63,51% | 26 | 5,24% | | 0,00% | 5 | 1,01% | 21 | 4,23% | 133 | 26,81% | 22 | 4,44% | 16 | 3,23% | 10 | 2,02% | 496 | 100% |
| Bassin Sarthe Sud | 398 | 60,95% | 24 | 3,68% | 3 | 0,46% | 4 | 0,61% | 22 | 3,37% | 174 | 26,65% | 36 | 5,51% | 33 | 5,05% | 12 | 1,84% | 653 | 100% |
| TOTAL SARTHE | 1562 | 64,49% | 57 | 2,35% | 12 | 0,50% | 14 | 0,58% | 76 | 3,14% | 613 | 25,31% | 126 | 5,20% | 86 | 3,55% | 35 | 1,45% | 2422 | 100% |

Tableau 65 : 3^{ème} générale (GARÇONS + FILLES) - Affectation à la rentrée 2004

| Bassin de formation | TOTAL 2 ^{de} géné. & tech. | | 2 ^{de} générale et technologique | | | | TOTAL 2 ^{de} pro. 1 ^{ère} année CAP | | Redoublement | Apprentissage | Divers | TOTAL GÉNÉRAL | | | | | | | | |
|---------------------|---|---------------|---|---|---|--------------------------------|---|--------------|--------------|---------------|-------------|------------------|------------|--------------|------------|--------------|-----------|--------------|-------------|-------------|
| | | | Options technologiques | | | | | | | | | | | | | | | | | |
| | | | Initiation aux sciences de l'ingénieur | Informatique et systèmes de production | Ecologie-agronomie- territoire-citoyenneté | Autre matière technologique | | | | | | | | | | | | | | |
| Bassin du Mans | 1510 | 62,35% | 104 | 4,29% | 42 | 1,73% | 19 | 0,78% | 52 | 2,15% | 669 | 27,62% | 127 | 5,24% | 97 | 4,00% | 19 | 0,78% | 2422 | 100% |
| Bassin Sarthe Nord | 516 | 55,90% | 92 | 9,97% | 9 | 0,98% | 12 | 1,30% | 31 | 3,36% | 302 | 32,72% | 31 | 3,36% | 58 | 6,28% | 16 | 1,73% | 923 | 100% |
| Bassin Sarthe Sud | 667 | 58,00% | 100 | 8,70% | 33 | 2,87% | 15 | 1,30% | 27 | 2,35% | 345 | 30,00% | 51 | 4,43% | 73 | 6,35% | 14 | 1,22% | 1150 | 100% |
| TOTAL SARTHE | 2693 | 59,91% | 296 | 6,59% | 84 | 1,87% | 46 | 1,02% | 110 | 2,45% | 1316 | 29,28% | 209 | 4,65% | 228 | 5,07% | 49 | 1,09% | 4495 | 100% |

Tableau 66 : 3^{ème} générale (GARÇONS)
BASSIN DU MANS - Affectation à la rentrée 2004

| Établissement | TOTAL 2 ^{de} géné. & tech. | | 2 ^{de} générale et technologique | | | | | | TOTAL 2 ^{de} pro. 1 ^{ère} année CAP | | Redoublement | Apprentissage | Divers | TOTAL GÉNÉRAL | | | | | | |
|-----------------------------|---|---------------|---|---|---|--------------------------------|-----------|--------------|---|--------------|--------------|---------------|-----------|------------------|-----------|--------------|----------|--------------|-------------|-------------|
| | | | Options technologiques | | | | | | | | | | | | | | | | | |
| | | | Initiation aux sciences de l'ingénieur | Informatique et systèmes de production | Écologie-agronomie- territoire-citoyenneté | Autre matière technologique | | | | | | | | | | | | | | |
| ALLONNES Kennedy | 26 | 53,06% | 1 | 2,04% | 4 | 8,16% | | 0,00% | 0,00% | 21 | 42,86% | 2 | 4,08% | | 0,00% | 0,00% | 49 | 100% | | |
| ALLONNES Le Marin | 13 | 44,83% | 3 | 10,34% | | 0,00% | | 0,00% | 0,00% | 14 | 48,28% | 1 | 3,45% | 1 | 3,45% | 0,00% | 29 | 100% | | |
| ARNAGE Lefevre | 25 | 69,44% | 7 | 19,44% | 3 | 8,33% | | 0,00% | 0,00% | 6 | 16,67% | 2 | 5,56% | 3 | 8,33% | 0,00% | 36 | 100% | | |
| BALLON Cassin | 11 | 40,74% | | 0,00% | | 0,00% | | 0,00% | 0,00% | 11 | 40,74% | 2 | 7,41% | 3 | 11,11% | 0,00% | 27 | 100% | | |
| CHAMPAGNÉ Wright | 11 | 45,83% | 4 | 16,67% | 1 | 4,17% | 1 | 4,17% | 0,00% | 8 | 33,33% | 1 | 4,17% | 3 | 12,50% | 1 | 4,17% | 24 | 100% | |
| CHANGÉ Peletier | 20 | 66,67% | 9 | 30,00% | 2 | 6,67% | 1 | 3,33% | 0,00% | 6 | 20,00% | 3 | 10,00% | 1 | 3,33% | 0,00% | 30 | 100% | | |
| COULAINES Cocteau | 44 | 57,89% | 7 | 9,21% | 2 | 2,63% | 1 | 1,32% | 1 | 1,32% | 29 | 38,16% | 1 | 1,32% | 2 | 2,63% | 0,00% | 76 | 100% | |
| ÉCOMMOY Musset | 31 | 56,36% | 3 | 5,45% | 2 | 3,64% | 2 | 3,64% | 1 | 1,82% | 17 | 30,91% | 5 | 9,09% | 2 | 3,64% | 0,00% | 55 | 100% | |
| LA SUZE Trouvé Chauvel | 17 | 44,74% | 2 | 5,26% | | 0,00% | | 0,00% | 0,00% | 18 | 47,37% | 2 | 5,26% | 1 | 2,63% | 0,00% | 38 | 100% | | |
| LE MANS Berthelot | 59 | 81,94% | 5 | 6,94% | 4 | 5,56% | | 0,00% | 1 | 1,39% | 9 | 12,50% | 4 | 3,00% | | 6,00% | 0,00% | 72 | 100% | |
| LE MANS Camus | 19 | 50,00% | | 0,00% | | 0,00% | | 0,00% | 0,00% | 17 | 44,74% | | 0,00% | 2 | 5,26% | 0,00% | 38 | 100% | | |
| LE MANS Fournier | 17 | 47,22% | 5 | 13,89% | 2 | 5,56% | | 0,00% | 0,00% | 14 | 38,89% | 1 | 2,78% | 4 | 11,11% | 0,00% | 36 | 100% | | |
| LE MANS Frank | 6 | 42,86% | | 0,00% | | 0,00% | 1 | 7,14% | 0,00% | 5 | 35,71% | 1 | 7,14% | 1 | 7,14% | 1 | 7,14% | 14 | 100% | |
| LE MANS La Madeleine | 27 | 62,79% | 9 | 20,93% | | 0,00% | | 0,00% | 9 | 20,93% | 13 | 30,23% | | 0,00% | 3 | 6,98% | 0,00% | 43 | 100% | |
| LE MANS Le Plateau | 11 | 28,21% | | 0,00% | | 0,00% | | 0,00% | 0,00% | 17 | 43,59% | 3 | 7,69% | 7 | 17,95% | 1 | 2,56% | 39 | 100% | |
| LE MANS Le Ronceray | 7 | 29,17% | 5 | 20,83% | | 0,00% | | 0,00% | 0,00% | 14 | 58,33% | 2 | 8,33% | 1 | 4,17% | 0,00% | 24 | 100% | | |
| LE MANS L'Épine | 35 | 62,50% | 9 | 16,07% | 4 | 7,14% | | 0,00% | 0,00% | 10 | 17,86% | 5 | 8,93% | 6 | 10,71% | 0,00% | 56 | 100% | | |
| LE MANS Les Sources | 11 | 42,31% | 3 | 11,54% | 1 | 3,85% | | 0,00% | 2 | 7,69% | 11 | 42,31% | 4 | 15,38% | | 0,00% | 0,00% | 26 | 100% | |
| LE MANS Maroc | 18 | 62,07% | | 0,00% | | 0,00% | | 0,00% | 0,00% | 5 | 17,24% | 1 | 3,45% | 5 | 17,24% | 0,00% | 29 | 100% | | |
| LE MANS Paré | 37 | 71,15% | 2 | 3,85% | | 0,00% | 2 | 3,85% | 0,00% | 13 | 25,00% | 2 | 3,85% | | 0,00% | 0,00% | 52 | 100% | | |
| LE MANS Val d'Huisne | 9 | 33,33% | 4 | 14,81% | 2 | 7,41% | | 0,00% | 1 | 3,70% | 17 | 62,96% | | 0,00% | 1 | 3,70% | 0,00% | 27 | 100% | |
| LE MANS Vauguyon | 10 | 52,63% | | 0,00% | | 0,00% | | 0,00% | 0,00% | 8 | 42,11% | 1 | 5,26% | | 0,00% | 0,00% | 19 | 100% | | |
| LE MANS Vercel | 37 | 77,08% | 3 | 6,25% | 2 | 4,17% | | 0,00% | 0,00% | 5 | 10,42% | 4 | 8,33% | 2 | 4,17% | 0,00% | 48 | 100% | | |
| LE MANS Vieux Colombier | 28 | 65,12% | | 0,00% | | 0,00% | | 0,00% | 0,00% | 15 | 34,88% | | 0,00% | | 0,00% | 0,00% | 43 | 100% | | |
| LE MANS Villaret | 36 | 67,92% | 1 | 1,89% | | 0,00% | 1 | 1,89% | 2 | 3,77% | 8 | 15,09% | 9 | 16,98% | | 0,00% | 0,00% | 53 | 100% | |
| MULSANNE Bollée | 20 | 54,05% | 5 | 13,51% | | 0,00% | 1 | 2,70% | 0,00% | 16 | 43,24% | | 0,00% | 1 | 2,70% | 0,00% | 37 | 100% | | |
| PARIGNÉ Cordelet | 37 | 64,91% | | 0,00% | | 0,00% | | 0,00% | 0,00% | 13 | 22,81% | | 0,00% | 7 | 12,28% | 0,00% | 57 | 100% | | |
| SAINTE JAMME Rostand | 16 | 55,17% | 5 | 17,24% | 2 | 6,90% | | 0,00% | 1 | 3,45% | 9 | 31,03% | 2 | 6,90% | 2 | 6,90% | 0,00% | 29 | 100% | |
| YVRÉ L'ÉVÊQUE Pasteur | 23 | 53,49% | 5 | 11,63% | 2 | 4,65% | 4 | 9,30% | 1 | 2,33% | 14 | 32,56% | 1 | 2,33% | 2 | 4,65% | 3 | 6,98% | 43 | 100% |
| TOTAL BASSIN DU MANS | 661 | 57,53% | 97 | 8,44% | 33 | 2,87% | 14 | 1,22% | 19 | 1,65% | 363 | 31,59% | 59 | 5,13% | 60 | 5,22% | 6 | 0,52% | 1149 | 100% |

Tableau 67 : 3^{ème} générale (FILLES)
BASSIN DU MANS - Affectation à la rentrée 2004

| Établissement | TOTAL 2 ^{de} géné. & tech. | | 2 ^{de} générale et technologique | | | | TOTAL 2 ^{de} pro. 1 ^{ere} année CAP | | Redoublement | Apprentissage | Divers | TOTAL GÉNÉRAL | | | | | | | | |
|-----------------------------|---|---------------|---|---|---|--------------------------------|---|--------------|--------------|---------------|------------|------------------|-----------|--------------|-----------|--------------|-----------|--------------|-------------|-------------|
| | | | Options technologiques | | | | | | | | | | | | | | | | | |
| | | | Initiation aux sciences de l'ingénieur | Informatique et systèmes de production | Écologie-agronomie- territoire-citoyenneté | Autre matière technologique | | | | | | | | | | | | | | |
| ALLONNES Kennedy | 30 | 53,57% | 0,00% | 2 | 3,57% | 0,00% | 2 | 3,57% | 18 | 32,14% | 6 | 10,71% | 2 | 3,57% | 0,00% | 56 | 100% | | | |
| ALLONNES Le Marin | 27 | 56,25% | 1 | 2,08% | 0,00% | 0,00% | 1 | 2,08% | 11 | 22,92% | 9 | 18,75% | 1 | 2,08% | 0,00% | 48 | 100% | | | |
| ARNAGE Lefeuvre | 28 | 58,33% | 0,00% | 0,00% | 0,00% | 0,00% | 2 | 4,17% | 12 | 25,00% | 1 | 2,08% | 4 | 8,33% | 3 | 6,25% | 48 | 100% | | |
| BALLON Cassin | 18 | 69,23% | 0,00% | 0,00% | 0,00% | 0,00% | 0,00% | 0,00% | 5 | 19,23% | 2 | 7,69% | 1 | 3,85% | 0,00% | 26 | 100% | | | |
| CHAMPAGNÉ Wright | 16 | 51,61% | 0,00% | 0,00% | 0,00% | 0,00% | 0,00% | 0,00% | 12 | 38,71% | 1 | 3,23% | 2 | 6,45% | 0,00% | 31 | 100% | | | |
| CHANGÉ Peletier | 26 | 65,00% | 1 | 2,50% | 1 | 2,50% | 1 | 2,50% | 4 | 10,00% | 6 | 5,00% | 2 | 5,00% | 0,00% | 40 | 100% | | | |
| COULAINES Cocteau | 49 | 74,24% | 0,00% | 0,00% | 0,00% | 1 | 1,52% | 2 | 3,03% | 14 | 21,21% | 1 | 1,52% | 2 | 3,03% | 0,00% | 66 | 100% | | |
| ÉCOMMOY Musset | 60 | 68,97% | 0,00% | 0,00% | 0,00% | 0,00% | 3 | 3,45% | 22 | 25,29% | 4 | 4,60% | 1 | 1,15% | 0,00% | 87 | 100% | | | |
| LA SUZE Trouvé Chauvel | 41 | 71,93% | 0,00% | 0,00% | 0,00% | 0,00% | 2 | 3,51% | 13 | 22,81% | 1 | 1,75% | 1 | 1,75% | 1 | 1,75% | 57 | 100% | | |
| LE MANS Berthelot | 81 | 83,51% | 0,00% | 0,00% | 0,00% | 0,00% | 2 | 2,06% | 10 | 10,31% | 4 | 4,12% | 2 | 2,06% | 0,00% | 97 | 100% | | | |
| LE MANS Camus | 31 | 67,39% | 0,00% | 0,00% | 0,00% | 0,00% | 0,00% | 0,00% | 11 | 23,91% | 3 | 6,52% | 1 | 2,17% | 0,00% | 46 | 100% | | | |
| LE MANS Fournier | 19 | 57,58% | 0,00% | 0,00% | 0,00% | 0,00% | 2 | 6,06% | 8 | 24,24% | 5 | 15,15% | 0,00% | 0,00% | 1 | 3,03% | 33 | 100% | | |
| LE MANS Frank | 1 | 33,33% | 0,00% | 0,00% | 0,00% | 0,00% | 0,00% | 0,00% | 1 | 33,33% | 0,00% | 0,00% | 1 | 33,33% | 0,00% | 3 | 100% | | | |
| LE MANS La Madeleine | 26 | 72,22% | 1 | 2,78% | 0,00% | 0,00% | 1 | 2,78% | 2 | 5,56% | 7 | 19,44% | 1 | 2,78% | 2 | 5,56% | 0,00% | 36 | 100% | |
| LE MANS Le Plateau | 26 | 78,79% | 0,00% | 0,00% | 0,00% | 0,00% | 0,00% | 0,00% | 5 | 15,15% | 1 | 3,03% | 1 | 3,03% | 0,00% | 33 | 100% | | | |
| LE MANS Le Ronceray | 8 | 42,11% | 0,00% | 0,00% | 3 | 15,79% | 0,00% | 0,00% | 9 | 47,37% | 0,00% | 0,00% | 0,00% | 0,00% | 2 | 10,53% | 19 | 100% | | |
| LE MANS L'Épine | 32 | 65,31% | 1 | 2,04% | 0,00% | 0,00% | 0,00% | 0,00% | 13 | 26,53% | 2 | 4,08% | 2 | 4,08% | 0,00% | 49 | 100% | | | |
| LE MANS Les Sources | 22 | 59,46% | 1 | 2,70% | 3 | 8,11% | 0,00% | 0,00% | 5 | 13,51% | 10 | 27,03% | 4 | 10,81% | 1 | 2,70% | 0,00% | 37 | 100% | |
| LE MANS Maroc | 12 | 41,38% | 0,00% | 0,00% | 0,00% | 0,00% | 0,00% | 0,00% | 13 | 44,83% | 0,00% | 0,00% | 3 | 10,34% | 1 | 3,45% | 29 | 100% | | |
| LE MANS Paré | 40 | 78,43% | 0,00% | 0,00% | 0,00% | 0,00% | 1 | 1,96% | 0,00% | 8 | 15,69% | 3 | 5,88% | 0,00% | 0,00% | 0,00% | 51 | 100% | | |
| LE MANS Val d'Huisne | 3 | 20,00% | 0,00% | 0,00% | 0,00% | 0,00% | 0,00% | 0,00% | 10 | 66,67% | 1 | 6,67% | 1 | 6,67% | 0,00% | 15 | 100% | | | |
| LE MANS Vauguyon | 7 | 38,89% | 0,00% | 0,00% | 0,00% | 0,00% | 0,00% | 0,00% | 9 | 50,00% | 2 | 11,11% | 0,00% | 0,00% | 0,00% | 18 | 100% | | | |
| LE MANS Verce | 46 | 86,79% | 0,00% | 0,00% | 0,00% | 0,00% | 1 | 1,89% | 4 | 7,55% | 1 | 1,89% | 0,00% | 0,00% | 2 | 3,77% | 53 | 100% | | |
| LE MANS Vieux Colombier | 54 | 76,06% | 0,00% | 0,00% | 0,00% | 0,00% | 0,00% | 0,00% | 14 | 19,72% | 3 | 4,23% | 0,00% | 0,00% | 0,00% | 71 | 100% | | | |
| LE MANS Villaret | 48 | 81,36% | 0,00% | 0,00% | 0,00% | 0,00% | 0,00% | 0,00% | 7 | 11,86% | 3 | 5,08% | 1 | 1,69% | 0,00% | 59 | 100% | | | |
| MULSANNE Bollée | 21 | 50,00% | 0,00% | 0,00% | 0,00% | 0,00% | 0,00% | 0,00% | 18 | 42,86% | 2 | 4,76% | 1 | 2,38% | 0,00% | 42 | 100% | | | |
| PARIGNÉ Cordelet | 27 | 64,29% | 0,00% | 0,00% | 0,00% | 0,00% | 0,00% | 0,00% | 12 | 28,57% | 1 | 2,38% | 2 | 4,76% | 0,00% | 42 | 100% | | | |
| SAINTE JAMME Rostand | 26 | 56,52% | 0,00% | 0,00% | 0,00% | 0,00% | 4 | 8,70% | 18 | 39,13% | 1 | 2,17% | 1 | 2,17% | 0,00% | 46 | 100% | | | |
| YVRÉ L'ÉVÊQUE Pasteur | 24 | 68,57% | 2 | 5,71% | 0,00% | 0,00% | 1 | 2,86% | 1 | 2,86% | 6 | 17,14% | 0,00% | 0,00% | 2 | 5,71% | 3 | 8,57% | 35 | 100% |
| TOTAL BASSIN DU MANS | 849 | 66,69% | 7 | 0,55% | 9 | 0,71% | 5 | 0,39% | 33 | 2,59% | 306 | 24,04% | 68 | 5,34% | 37 | 2,91% | 13 | 1,02% | 1273 | 100% |

**Tableau 68 : 3^{ème} générale (GARÇONS + FILLES)
BASSIN DU MANS - Affectation à la rentrée 2004**

| Établissement | TOTAL 2 ^{de} géné. & tech. | | 2 ^{de} générale et technologique | | | | | | TOTAL 2 ^{de} pro. 1 ^{ère} année CAP | | Redoublement | Apprentissage | Divers | TOTAL GÉNÉRAL | | | | | | |
|-----------------------------|---|---------------|---|---|---|--------------------------------|-----------|--------------|---|--------------|--------------|---------------|------------|------------------|-----------|--------------|-----------|--------------|-------------|-------------|
| | | | Options technologiques | | | | | | | | | | | | | | | | | |
| | | | Initiation aux sciences de l'ingénieur | Informatique et systèmes de production | Écologie-agronomie- territoire-citoyenneté | Autre matière technologique | | | | | | | | | | | | | | |
| ALLONNES Kennedy | 56 | 53,33% | 1 | 0,95% | 6 | 5,71% | | 0,00% | 2 | 1,90% | 39 | 37,14% | 8 | 7,62% | 2 | 1,90% | 0,00% | 105 | 100% | |
| ALLONNES Le Marin | 40 | 51,95% | 4 | 5,19% | | 0,00% | | 0,00% | 1 | 1,30% | 25 | 32,47% | 10 | 12,99% | 2 | 2,60% | 0,00% | 77 | 100% | |
| ARNAGE Lefeuvre | 53 | 63,10% | 7 | 8,33% | 3 | 3,57% | | 0,00% | 2 | 2,38% | 18 | 21,43% | 3 | 3,57% | 7 | 8,33% | 3 | 3,57% | 84 | 100% |
| BALLON Cassin | 29 | 54,72% | | 0,00% | | 0,00% | | 0,00% | | 0,00% | 16 | 30,19% | 4 | 7,55% | 4 | 7,55% | 0,00% | 53 | 100% | |
| CHAMPAGNÉ Wright | 27 | 49,09% | 4 | 7,27% | 1 | 1,82% | 1 | 1,82% | | 0,00% | 20 | 36,36% | 2 | 3,64% | 5 | 9,09% | 1 | 1,82% | 55 | 100% |
| CHANGÉ Peletier | 46 | 65,71% | 10 | 14,29% | 3 | 4,29% | 2 | 2,86% | 4 | 5,71% | 12 | 17,14% | 9 | 12,86% | 3 | 4,29% | 0,00% | 70 | 100% | |
| COULAINES Cocteau | 93 | 65,49% | 7 | 4,93% | 2 | 1,41% | 2 | 1,41% | 3 | 2,11% | 43 | 30,28% | 2 | 1,41% | 4 | 2,82% | 0,00% | 142 | 100% | |
| ÉCOMMOY Musset | 91 | 64,08% | 3 | 2,11% | 2 | 1,41% | 2 | 1,41% | 4 | 2,82% | 39 | 27,46% | 9 | 6,34% | 3 | 2,11% | 0,00% | 142 | 100% | |
| LA SUZE Trouvé Chauvel | 58 | 61,05% | 2 | 2,11% | | 0,00% | | 0,00% | 2 | 2,11% | 31 | 32,63% | 3 | 3,16% | 2 | 2,11% | 1 | 1,05% | 95 | 100% |
| LE MANS Berthelot | 140 | 82,84% | 5 | 2,96% | 4 | 2,37% | | 0,00% | 3 | 1,78% | 19 | 11,24% | 8 | 4,73% | 2 | 1,18% | 0,00% | 169 | 100% | |
| LE MANS Camus | 50 | 59,52% | | 0,00% | | 0,00% | | 0,00% | | 0,00% | 28 | 33,33% | 3 | 3,57% | 3 | 3,57% | 0,00% | 84 | 100% | |
| LE MANS Fournier | 36 | 52,17% | 5 | 7,25% | 2 | 2,90% | | 0,00% | 2 | 2,90% | 22 | 31,88% | 6 | 8,70% | 4 | 5,80% | 1 | 1,45% | 69 | 100% |
| LE MANS Frank | 7 | 41,18% | | 0,00% | | 0,00% | 1 | 5,88% | | 0,00% | 6 | 35,29% | 1 | 5,88% | 2 | 11,76% | 1 | 5,88% | 17 | 100% |
| LE MANS La Madeleine | 53 | 67,09% | 10 | 12,66% | | 0,00% | 1 | 1,27% | 11 | 13,92% | 20 | 25,32% | 1 | 1,27% | 5 | 6,33% | 0,00% | 79 | 100% | |
| LE MANS Le Plateau | 37 | 51,39% | | 0,00% | | 0,00% | | 0,00% | | 0,00% | 22 | 30,56% | 4 | 5,56% | 8 | 11,11% | 1 | 1,39% | 72 | 100% |
| LE MANS Le Ronceray | 15 | 34,88% | 5 | 11,63% | 3 | 6,98% | | 0,00% | | 0,00% | 23 | 53,49% | 2 | 4,65% | 1 | 2,33% | 2 | 4,65% | 43 | 100% |
| LE MANS L'Épine | 67 | 63,81% | 10 | 9,52% | 4 | 3,81% | | 0,00% | | 0,00% | 23 | 21,90% | 7 | 6,67% | 8 | 7,62% | 0,00% | 105 | 100% | |
| LE MANS Les Sources | 33 | 52,38% | 4 | 6,35% | 4 | 6,35% | | 0,00% | 7 | 11,11% | 21 | 33,33% | 8 | 12,70% | 1 | 1,59% | 0,00% | 63 | 100% | |
| LE MANS Maroc | 30 | 51,72% | | 0,00% | | 0,00% | | 0,00% | | 0,00% | 18 | 31,03% | 1 | 1,72% | 8 | 13,79% | 1 | 1,72% | 58 | 100% |
| LE MANS Paré | 77 | 74,76% | 2 | 1,94% | | 0,00% | 3 | 2,91% | | 0,00% | 21 | 20,39% | 5 | 4,85% | | 0,00% | 0,00% | 103 | 100% | |
| LE MANS Val d'Huisne | 12 | 28,57% | 4 | 9,52% | 2 | 4,76% | | 0,00% | 1 | 2,38% | 27 | 64,29% | 1 | 2,38% | 2 | 4,76% | 0,00% | 42 | 100% | |
| LE MANS Vauguyon | 17 | 45,95% | | 0,00% | | 0,00% | | 0,00% | | 0,00% | 17 | 45,95% | 3 | 8,11% | | 0,00% | 0,00% | 37 | 100% | |
| LE MANS Vercel | 83 | 82,18% | 3 | 2,97% | 2 | 1,98% | | 0,00% | 1 | 0,99% | 9 | 8,91% | 5 | 4,95% | 2 | 1,98% | 2 | 1,98% | 101 | 100% |
| LE MANS Vieux Colombier | 82 | 71,93% | | 0,00% | | 0,00% | | 0,00% | | 0,00% | 29 | 25,44% | 3 | 2,63% | | 0,00% | 0,00% | 114 | 100% | |
| LE MANS Villaret | 84 | 75,00% | 1 | 0,89% | | 0,00% | 1 | 0,89% | 2 | 1,79% | 15 | 13,39% | 12 | 10,71% | 1 | 0,89% | 0,00% | 112 | 100% | |
| MULSANNE Bollée | 41 | 51,90% | 5 | 6,33% | | 0,00% | 1 | 1,27% | | 0,00% | 34 | 43,04% | 2 | 2,53% | 2 | 2,53% | 0,00% | 79 | 100% | |
| PARIGNÉ Cordelet | 64 | 64,65% | | 0,00% | | 0,00% | | 0,00% | | 0,00% | 25 | 25,25% | 1 | 1,01% | 9 | 9,09% | 0,00% | 99 | 100% | |
| SAINTE JAMME Rostand | 42 | 56,00% | 5 | 6,67% | 2 | 2,67% | | 0,00% | 5 | 6,67% | 27 | 36,00% | 3 | 4,00% | 3 | 4,00% | 0,00% | 75 | 100% | |
| YVRÉ L'ÉVÊQUE Pasteur | 47 | 60,26% | 7 | 8,97% | 2 | 2,56% | 5 | 6,41% | 2 | 2,56% | 20 | 25,64% | 1 | 1,28% | 4 | 5,13% | 6 | 7,69% | 78 | 100% |
| TOTAL BASSIN DU MANS | 1510 | 62,35% | 104 | 4,29% | 42 | 1,73% | 19 | 0,78% | 52 | 2,15% | 669 | 27,62% | 127 | 5,24% | 97 | 4,00% | 19 | 0,78% | 2422 | 100% |

Tableau 69 : 3^{ème} générale (GARÇONS)
BASSIN SARTHE NORD - Affectation à la rentrée 2004

| Établissement | TOTAL 2 ^{de} géné. & tech. | | 2 ^{de} générale et technologique | | | | TOTAL 2 ^{de} pro. 1 ^{ère} année CAP | | Redoublement | Apprentissage | Divers | TOTAL GÉNÉRAL | | | | | | | | |
|-------------------------------------|---|---------------|---|---|---|--------------------------------|---|--------------|--------------|---------------|------------|------------------|----------|--------------|-----------|--------------|----------|--------------|------------|-------------|
| | | | Options technologiques | | | | | | | | | | | | | | | | | |
| | | | Initiation aux sciences de l'ingénieur | Informatique et systèmes de production | Écologie-agronomie- territoire-citoyenneté | Autre matière technologique | | | | | | | | | | | | | | |
| ANCINNES <i>Normandie Maine</i> | 7 | 35,00% | 2 | 10,00% | 0,00% | 0,00% | 4 | 20,00% | 13 | 65,00% | 0,00% | 0,00% | 0,00% | 20 | 100% | | | | | |
| BEAUMONT <i>Le Joncheray</i> | 11 | 50,00% | | 0,00% | 0,00% | 0,00% | | 0,00% | 9 | 40,91% | 0,00% | 2 | 9,09% | 0,00% | 22 | 100% | | | | |
| BESSÉ <i>Courtanvaux</i> | 9 | 34,62% | 8 | 30,77% | 0,00% | 0,00% | 1 | 3,85% | 7 | 26,92% | 1 | 3,85% | 9 | 34,62% | 0,00% | 26 | 100% | | | |
| BONNÉTABLE <i>La Foresterie</i> | 15 | 35,71% | 6 | 14,29% | 0,00% | 0,00% | | 0,00% | 22 | 52,38% | 0,00% | 5 | 11,90% | 0,00% | 42 | 100% | | | | |
| BOULOIRE <i>G. Apollinaire</i> | 10 | 43,48% | 1 | 4,35% | 0,00% | 0,00% | | 0,00% | 8 | 34,78% | 0,00% | 4 | 17,39% | 1 | 4,35% | 23 | 100% | | | |
| CONNERRÉ <i>F. Grudé</i> | 11 | 31,43% | 3 | 8,57% | 0,00% | 1 | 2,86% | 0,00% | 23 | 65,71% | 0,00% | 1 | 2,86% | 0,00% | 35 | 100% | | | | |
| FRESNAY <i>L. Delibes</i> | 10 | 45,45% | 2 | 9,09% | 0,00% | 1 | 4,55% | 0,00% | 6 | 27,27% | 0,00% | 2 | 9,09% | 4 | 18,18% | 22 | 100% | | | |
| LA FERTÉ. <i>Val d'Huisne</i> | 37 | 62,71% | 18 | 30,51% | 4 | 6,78% | | 0,00% | 13 | 22,03% | 2 | 3,39% | 6 | 10,17% | 1 | 1,69% | 59 | 100% | | |
| MAMERS <i>A. Mauboussin</i> | 23 | 62,16% | 1 | 2,70% | | 0,00% | | 0,00% | 10 | 27,03% | 2 | 5,41% | 2 | 5,41% | 0,00% | 37 | 100% | | | |
| MAROLLES <i>J. Moulin</i> | 17 | 73,91% | 1 | 4,35% | 1 | 4,35% | 1 | 4,35% | 5 | 21,74% | 0,00% | 1 | 4,35% | 0,00% | 23 | 100% | | | | |
| MOULINS <i>Les Alpes Mancelles</i> | 14 | 32,56% | 8 | 18,60% | 3 | 6,98% | 1 | 2,33% | 1 | 2,33% | 21 | 48,84% | 1 | 2,33% | 7 | 16,28% | 0,00% | 43 | 100% | |
| SAINT-CALAIS <i>J. Ferry</i> | 14 | 50,00% | 7 | 25,00% | | 0,00% | 1 | 3,57% | 3 | 10,71% | 12 | 42,86% | 2 | 7,14% | 0,00% | 0,00% | 28 | 100% | | |
| ST-COSME <i>Véron de Forbonnais</i> | 10 | 47,62% | 4 | 19,05% | 1 | 4,76% | 2 | 9,52% | | 0,00% | 10 | 47,62% | 0,00% | 1 | 4,76% | 0,00% | 21 | 100% | | |
| VIBRAYE <i>G. Goussault</i> | 13 | 50,00% | 5 | 19,23% | | 0,00% | | 0,00% | 1 | 3,85% | 10 | 38,46% | 1 | 3,85% | 2 | 7,69% | 0,00% | 26 | 100% | |
| TOTAL BASSIN SARTHE NORD | 201 | 47,07% | 66 | 15,46% | 9 | 2,11% | 7 | 1,64% | 10 | 2,34% | 169 | 39,58% | 9 | 2,11% | 42 | 9,84% | 6 | 1,41% | 427 | 100% |

Tableau 70 : 3^{ème} générale (FILLES)
BASSIN SARTHE NORD - Affectation à la rentrée 2004

| Établissement | TOTAL 2 ^{de} géné. & tech. | | 2 ^{de} générale et technologique | | | | TOTAL 2 ^{de} pro. 1 ^{ère} année CAP | | Redoublement | Apprentissage | Divers | TOTAL GÉNÉRAL | | | | | | | | |
|-------------------------------------|---|---------------|---|---|---|--------------------------------|---|--------------|--------------|---------------|------------|------------------|-----------|--------------|-----------|--------------|-----------|--------------|------------|-------------|
| | | | Options technologiques | | | | | | | | | | | | | | | | | |
| | | | Initiation aux sciences de l'ingénieur | Informatique et systèmes de production | Écologie-agronomie- territoire-citoyenneté | Autre matière technologique | | | | | | | | | | | | | | |
| ANCINNES <i>Normandie Maine</i> | 13 | 72,22% | 1 | 5,56% | 0,00% | 0,00% | 3 | 16,67% | 5 | 27,78% | 0,00% | 0,00% | 0,00% | 18 | 100% | | | | | |
| BEAUMONT <i>Le Joncheray</i> | 14 | 63,64% | | 0,00% | 0,00% | 0,00% | | 0,00% | 6 | 27,27% | 0,00% | 2 | 9,09% | 0,00% | 22 | 100% | | | | |
| BESSÉ <i>Courtanvaux</i> | 7 | 38,89% | | 0,00% | 0,00% | 1 | 5,56% | 6 | 33,33% | 7 | 38,89% | 1 | 5,56% | 0,00% | 3 | 16,67% | 18 | 100% | | |
| BONNÉTABLE <i>La Foresterie</i> | 24 | 53,33% | 1 | 2,22% | 0,00% | 0,00% | 3 | 6,67% | 18 | 40,00% | 1 | 2,22% | 1 | 2,22% | 1 | 2,22% | 45 | 100% | | |
| BOULOIRE <i>G. Apollinaire</i> | 22 | 51,16% | 2 | 4,65% | 0,00% | 1 | 2,33% | 0,00% | 17 | 39,53% | 2 | 4,65% | 2 | 4,65% | 0,00% | 43 | 100% | | | |
| CONNERRÉ <i>F. Grudé</i> | 37 | 66,07% | 3 | 5,36% | 0,00% | 0,00% | | 0,00% | 14 | 25,00% | 3 | 5,36% | 0,00% | 2 | 3,57% | 56 | 100% | | | |
| FRESNAY <i>L. Delibes</i> | 24 | 66,67% | | 0,00% | 0,00% | 1 | 2,78% | 1 | 2,78% | 8 | 22,22% | 0,00% | 2 | 5,56% | 2 | 5,56% | 36 | 100% | | |
| LA FERTÉ. <i>Val d'Huisne</i> | 61 | 78,21% | 9 | 11,54% | 0,00% | 1 | 1,28% | 3 | 3,85% | 9 | 11,54% | 4 | 5,13% | 3 | 3,85% | 1 | 1,28% | 78 | 100% | |
| MAMERS <i>A. Mauboussin</i> | 31 | 65,96% | 2 | 4,26% | 0,00% | 0,00% | 1 | 2,13% | 8 | 17,02% | 7 | 14,89% | 0,00% | 1 | 2,13% | 47 | 100% | | | |
| MAROLLES <i>J. Moulin</i> | 4 | 30,77% | | 0,00% | 0,00% | 0,00% | | 0,00% | 7 | 53,85% | 1 | 7,69% | 1 | 7,69% | 0,00% | 13 | 100% | | | |
| MOULINS <i>Les Alpes Mancelles</i> | 24 | 60,00% | | 0,00% | 0,00% | 0,00% | 3 | 7,50% | 14 | 35,00% | 1 | 2,50% | 1 | 2,50% | 0,00% | 40 | 100% | | | |
| SAINT-CALAIS <i>J. Ferry</i> | 19 | 76,00% | 3 | 12,00% | 0,00% | 0,00% | 1 | 4,00% | 4 | 16,00% | 1 | 4,00% | 1 | 4,00% | 0,00% | 25 | 100% | | | |
| ST-COSME <i>Véron de Forbonnais</i> | 15 | 65,22% | 5 | 21,74% | 0,00% | 0,00% | | 0,00% | 4 | 17,39% | 1 | 4,35% | 3 | 13,04% | 0,00% | 23 | 100% | | | |
| VIBRAYE <i>G. Goussault</i> | 20 | 62,50% | | 0,00% | 0,00% | 1 | 3,13% | 0,00% | 12 | 37,50% | 0,00% | 0,00% | 0,00% | 0,00% | 32 | 100% | | | | |
| TOTAL BASSIN SARTHE NORD | 315 | 63,51% | 26 | 5,24% | 0 | 0,00% | 5 | 1,01% | 21 | 4,23% | 133 | 26,81% | 22 | 4,44% | 16 | 3,23% | 10 | 2,02% | 496 | 100% |

**Tableau 71 : 3^{ème} générale (GARÇONS + FILLES)
BASSIN SARTHE NORD - Affectation à la rentrée 2004**

| Établissement | TOTAL 2 ^{de} géné. & tech. | | 2 ^{de} générale et technologique | | | | | | TOTAL 2 ^{de} pro. 1 ^{ère} année CAP | | Redoublement | Apprentissage | Divers | TOTAL GÉNÉRAL | | | | | | |
|-------------------------------------|---|---------------|---|---|---|--------------------------------|-----------|--------------|---|--------------|--------------|---------------|-----------|------------------|-----------|--------------|-----------|--------------|------------|-------------|
| | | | Options technologiques | | | | | | | | | | | | | | | | | |
| | | | Initiation aux sciences de l'ingénieur | Informatique et systèmes de production | Ecologie-agronomie- territoire-citoyenneté | Autre matière technologique | | | | | | | | | | | | | | |
| ANCINNES <i>Normandie Maine</i> | 20 | 52,63% | 3 | 7,89% | 0,00% | 0,00% | 7 | 18,42% | 18 | 47,37% | 0,00% | 0,00% | 0,00% | 38 | 100% | | | | | |
| BEAUMONT <i>Le Joncheray</i> | 25 | 56,82% | | 0,00% | 0,00% | 0,00% | | 0,00% | 15 | 34,09% | 0,00% | 4 | 9,09% | 0,00% | 44 | 100% | | | | |
| BESSÉ <i>Courtanvaux</i> | 16 | 36,36% | 8 | 18,18% | 0,00% | 1 | 2,27% | 7 | 15,91% | 14 | 31,82% | 2 | 4,55% | 9 | 20,45% | 3 | 6,82% | 44 | 100% | |
| BONNÉTABLE <i>La Foresterie</i> | 39 | 44,83% | 7 | 8,05% | 0,00% | | 0,00% | 3 | 3,45% | 40 | 45,98% | 1 | 1,15% | 6 | 6,90% | 1 | 1,15% | 87 | 100% | |
| BOULOIRE <i>G. Apollinaire</i> | 32 | 48,48% | 3 | 4,55% | 0,00% | 1 | 1,52% | | 0,00% | 25 | 37,88% | 2 | 3,03% | 6 | 9,09% | 1 | 1,52% | 66 | 100% | |
| CONNERRÉ <i>F. Grudé</i> | 48 | 52,75% | 6 | 6,59% | 0,00% | 1 | 1,10% | | 0,00% | 37 | 40,66% | 3 | 3,30% | 1 | 1,10% | 2 | 2,20% | 91 | 100% | |
| FRESNAY <i>L. Delibes</i> | 34 | 58,62% | 2 | 3,45% | 0,00% | 2 | 3,45% | 1 | 1,72% | 14 | 24,14% | 0,00% | 4 | 6,90% | 6 | 10,34% | 58 | 100% | | |
| LA FERTÉ. <i>Val d'Huisne</i> | 98 | 71,53% | 27 | 19,71% | 4 | 2,92% | 1 | 0,73% | 3 | 2,19% | 22 | 16,06% | 6 | 4,38% | 9 | 6,57% | 2 | 1,46% | 137 | 100% |
| MAMERS <i>A. Mauboussin</i> | 54 | 64,29% | 3 | 3,57% | 0,00% | | 0,00% | 1 | 1,19% | 18 | 21,43% | 9 | 10,71% | 2 | 2,38% | 1 | 1,19% | 84 | 100% | |
| MAROLLES <i>J. Moulin</i> | 21 | 58,33% | 1 | 2,78% | 1 | 2,78% | 1 | 2,78% | | 0,00% | 12 | 33,33% | 1 | 2,78% | 2 | 5,56% | 0,00% | 36 | 100% | |
| MOULINS <i>Les Alpes Mancelles</i> | 38 | 45,78% | 8 | 9,64% | 3 | 3,61% | 1 | 1,20% | 4 | 4,82% | 35 | 42,17% | 2 | 2,41% | 8 | 9,64% | 0,00% | 83 | 100% | |
| SAINT-CALAIS <i>J. Ferry</i> | 33 | 62,26% | 10 | 18,87% | 0,00% | 1 | 1,89% | 4 | 7,55% | 16 | 30,19% | 3 | 5,66% | 1 | 1,89% | 0,00% | 53 | 100% | | |
| ST-COSME <i>Véron de Forbonnais</i> | 25 | 56,82% | 9 | 20,45% | 1 | 2,27% | 2 | 4,55% | | 0,00% | 14 | 31,82% | 1 | 2,27% | 4 | 9,09% | 0,00% | 44 | 100% | |
| VIBRAYE <i>G. Goussault</i> | 33 | 56,90% | 5 | 8,62% | 0,00% | 1 | 1,72% | 1 | 1,72% | 22 | 37,93% | 1 | 1,72% | 2 | 3,45% | 0,00% | 58 | 100% | | |
| TOTAL BASSIN SARTHE NORD | 516 | 55,90% | 92 | 9,97% | 9 | 0,98% | 12 | 1,30% | 31 | 3,36% | 302 | 32,72% | 31 | 3,36% | 58 | 6,28% | 16 | 1,73% | 923 | 100% |

Tableau 72 : 3^{ème} générale (GARÇONS)
BASSIN SARTHE SUD - Affectation à la rentrée 2004

| Établissement | TOTAL 2 ^{de} géné. & tech. | | 2 ^{de} générale et technologique | | | | TOTAL 2 ^{de} pro. 1 ^{ère} année CAP | Redoublement | Apprentissage | Divers | TOTAL GÉNÉRAL | | | | | | | | | |
|-----------------------------------|---|--------|---|---|---|--------------------------------|---|--------------|---------------|--------|------------------|--------|--------|-------|-------|-------|------|-------|-----|------|
| | | | Options technologiques | | | | | | | | | | | | | | | | | |
| | | | Initiation aux sciences de l'ingénieur | Informatique et systèmes de production | Écologie-agronomie- territoire-citoyenneté | Autre matière technologique | | | | | | | | | | | | | | |
| CÉRANS <i>Belon</i> | 11 | 57,89% | 0,00% | 0,00% | 0,00% | 0,00% | 4 | 21,05% | 0,00% | 4 | 21,05% | 0,00% | 19 | 100% | | | | | | |
| LA CHARTRE <i>Ronsard</i> | 4 | 33,33% | 3 | 25,00% | 1 | 8,33% | 0,00% | 0,00% | 5 | 41,67% | 0,00% | 2 | 16,67% | 1 | 8,33% | 12 | 100% | | | |
| CHÂTEAU DU LOIR <i>Bercé</i> | 37 | 68,52% | 0,00% | 8 | 14,81% | 0,00% | 5 | 9,26% | 12 | 22,22% | 1 | 1,85% | 4 | 7,41% | 0,00% | 54 | 100% | | | |
| CONLIE <i>Pioger</i> | 17 | 48,57% | 2 | 5,71% | 0,00% | 0,00% | 0,00% | 14 | 40,00% | 1 | 2,86% | 3 | 8,57% | 0,00% | 35 | 100% | | | | |
| LA FLÈCHE <i>Petit Versailles</i> | 12 | 57,14% | 4 | 19,05% | 0,00% | 0,00% | 0,00% | 5 | 23,81% | 3 | 14,29% | 1 | 4,76% | 0,00% | 21 | 100% | | | | |
| LA FLÈCHE <i>Vieux Chêne</i> | 26 | 70,27% | 11 | 29,73% | 4 | 10,81% | 0,00% | 0,00% | 11 | 29,73% | 0,00% | 0,00% | 0,00% | 0,00% | 37 | 100% | | | | |
| LE GRAND LUCÉ <i>Chevallier</i> | 12 | 92,31% | 0,00% | 3 | 23,08% | 1 | 7,69% | 0,00% | 0,00% | 0,00% | 0,00% | 1 | 7,69% | 0,00% | 13 | 100% | | | | |
| LE LUDE <i>Quatre Vents</i> | 17 | 41,46% | 2 | 4,88% | 2 | 4,88% | 3 | 7,32% | 18 | 43,90% | 2 | 4,88% | 4 | 9,76% | 0,00% | 41 | 100% | | | |
| LOUÉ <i>Bellevue</i> | 13 | 43,33% | 5 | 16,67% | 3 | 10,00% | 1 | 3,33% | 16 | 53,33% | 0,00% | 1 | 3,33% | 0,00% | 30 | 100% | | | | |
| MALICORNE <i>Pagnol</i> | 16 | 41,03% | 5 | 12,82% | 0,00% | 0,00% | 2 | 5,13% | 19 | 48,72% | 1 | 2,56% | 3 | 7,69% | 0,00% | 39 | 100% | | | |
| MAYET <i>Bouteloup</i> | 11 | 42,31% | 2 | 7,69% | 0,00% | 0,00% | 1 | 3,85% | 14 | 53,85% | 1 | 3,85% | 0,00% | 0,00% | 26 | 100% | | | | |
| PONTVALLAIN <i>Prévert</i> | 8 | 32,00% | 2 | 8,00% | 0,00% | 0,00% | 0,00% | 0,00% | 14 | 56,00% | 1 | 4,00% | 2 | 8,00% | 0,00% | 25 | 100% | | | |
| SABLÉ <i>Anjou</i> | 28 | 68,29% | 21 | 51,22% | 7 | 17,07% | 1 | 2,44% | 10 | 24,39% | 0,00% | 3 | 7,32% | 0,00% | 41 | 100% | | | | |
| SABLÉ <i>Reverdy</i> | 38 | 55,07% | 15 | 21,74% | 2 | 2,90% | 2 | 2,90% | 21 | 30,43% | 5 | 7,25% | 4 | 5,80% | 1 | 1,45% | 69 | 100% | | |
| SILLÉ LE GUILLAUME <i>Scarron</i> | 19 | 54,29% | 4 | 11,43% | 0,00% | 0,00% | 0,00% | 0,00% | 8 | 22,86% | 0,00% | 8 | 22,86% | 0,00% | 35 | 100% | | | | |
| TOTAL BASSIN SARTHE SUD | 269 | 54,12% | 76 | 15,29% | 30 | 6,04% | 11 | 2,21% | 5 | 1,01% | 171 | 34,41% | 15 | 3,02% | 40 | 8,05% | 2 | 0,40% | 497 | 100% |

Tableau 73 : 3^{ème} générale (FILLES)
BASSIN SARTHE SUD - Affectation à la rentrée 2004

| Établissement | TOTAL 2 ^{de} géné. & tech. | | 2 ^{de} générale et technologique | | | | TOTAL 2 ^{de} pro. 1 ^{ère} année CAP | Redoublement | Apprentissage | Divers | TOTAL GÉNÉRAL | | | | | | | | | |
|-----------------------------------|---|--------|---|---|---|--------------------------------|---|--------------|---------------|--------|------------------|--------|--------|--------|--------|-------|------|-------|-----|------|
| | | | Options technologiques | | | | | | | | | | | | | | | | | |
| | | | Initiation aux sciences de l'ingénieur | Informatique et systèmes de production | Écologie-agronomie- territoire-citoyenneté | Autre matière technologique | | | | | | | | | | | | | | |
| CÉRANS <i>Belon</i> | 9 | 39,13% | 0,00% | 0,00% | 1 | 4,35% | 0,00% | 9 | 39,13% | 1 | 4,35% | 1 | 4,35% | 3 | 13,04% | 23 | 100% | | | |
| LA CHARTRE <i>Ronsard</i> | 18 | 58,06% | 1 | 3,23% | 0,00% | 0,00% | 0,00% | 5 | 16,13% | 3 | 9,68% | 1 | 3,23% | 4 | 12,90% | 31 | 100% | | | |
| CHÂTEAU DU LOIR <i>Bercé</i> | 35 | 72,92% | 0,00% | 0,00% | 0,00% | 0,00% | 6 | 12,50% | 10 | 20,83% | 2 | 4,17% | 1 | 2,08% | 0,00% | 48 | 100% | | | |
| CONLIE <i>Pioger</i> | 17 | 43,59% | 0,00% | 0,00% | 1 | 2,56% | 0,00% | 18 | 46,15% | 2 | 5,13% | 2 | 5,13% | 0,00% | 39 | 100% | | | | |
| LA FLÈCHE <i>Petit Versailles</i> | 30 | 63,83% | 0,00% | 0,00% | 0,00% | 0,00% | 0,00% | 8 | 17,02% | 2 | 4,26% | 6 | 12,77% | 1 | 2,13% | 47 | 100% | | | |
| LA FLÈCHE <i>Vieux Chêne</i> | 40 | 71,43% | 5 | 8,93% | 0,00% | 0,00% | 3 | 5,36% | 15 | 26,79% | 1 | 1,79% | 0,00% | 0,00% | 56 | 100% | | | | |
| LE GRAND LUCÉ <i>Chevallier</i> | 19 | 76,00% | 0,00% | 0,00% | 0,00% | 0,00% | 1 | 4,00% | 1 | 4,00% | 4 | 16,00% | 1 | 4,00% | 0,00% | 25 | 100% | | | |
| LE LUDE <i>Quatre Vents</i> | 39 | 69,64% | 4 | 7,14% | 0,00% | 0,00% | 0,00% | 15 | 26,79% | 1 | 1,79% | 1 | 1,79% | 0,00% | 56 | 100% | | | | |
| LOUÉ <i>Bellevue</i> | 26 | 56,52% | 2 | 4,35% | 0,00% | 0,00% | 1 | 2,17% | 14 | 30,43% | 3 | 6,52% | 2 | 4,35% | 1 | 2,17% | 46 | 100% | | |
| MALICORNE <i>Pagnol</i> | 16 | 40,00% | 3 | 7,50% | 0,00% | 0,00% | 0,00% | 17 | 42,50% | 4 | 10,00% | 2 | 5,00% | 1 | 2,50% | 40 | 100% | | | |
| MAYET <i>Bouteloup</i> | 9 | 40,91% | 0,00% | 0,00% | 0,00% | 0,00% | 0,00% | 10 | 45,45% | 1 | 4,55% | 1 | 4,55% | 1 | 4,55% | 22 | 100% | | | |
| PONTVALLAIN <i>Prévert</i> | 24 | 63,16% | 0,00% | 0,00% | 0,00% | 0,00% | 0,00% | 10 | 26,32% | 0,00% | 4 | 10,53% | 0,00% | 0,00% | 38 | 100% | | | | |
| SABLÉ <i>Anjou</i> | 47 | 66,20% | 5 | 7,04% | 1 | 1,41% | 0,00% | 8 | 11,27% | 20 | 28,17% | 4 | 5,63% | 0,00% | 0,00% | 71 | 100% | | | |
| SABLÉ <i>Reverdy</i> | 42 | 64,62% | 4 | 6,15% | 2 | 3,08% | 0,00% | 3 | 4,62% | 18 | 27,69% | 2 | 3,08% | 3 | 4,62% | 65 | 100% | | | |
| SILLÉ LE GUILLAUME <i>Scarron</i> | 27 | 58,70% | 0,00% | 0,00% | 0,00% | 0,00% | 1 | 2,17% | 4 | 8,70% | 6 | 13,04% | 8 | 17,39% | 1 | 2,17% | 46 | 100% | | |
| TOTAL BASSIN SARTHE SUD | 398 | 60,95% | 24 | 3,68% | 3 | 0,46% | 4 | 0,61% | 22 | 3,37% | 174 | 26,65% | 36 | 5,51% | 33 | 5,05% | 12 | 1,84% | 653 | 100% |

**Tableau 74 : 3^{ème} générale (GARÇONS + FILLES)
BASSIN SARTHE SUD - Affectation à la rentrée 2004**

| Établissement | TOTAL 2 ^{de} géné. & tech. | | 2 ^{de} générale et technologique | | | | | | TOTAL 2 ^{de} pro. 1 ^{ère} année CAP | | Redoublement | Apprentissage | Divers | TOTAL GÉNÉRAL | | | | | | |
|-----------------------------------|---|---------------|---|---|---|--------------------------------|-----------|--------------|---|--------------|--------------|---------------|-----------|------------------|-----------|--------------|-----------|--------------|-------------|-------------|
| | | | Options technologiques | | | | | | | | | | | | | | | | | |
| | | | Initiation aux sciences de l'ingénieur | Informatique et systèmes de production | Écologie-agronomie- territoire-citoyenneté | Autre matière technologique | | | | | | | | | | | | | | |
| CÉRANS <i>Belon</i> | 20 | 47,62% | 0,00% | 0,00% | 1 | 2,38% | 0,00% | 0,00% | 13 | 30,95% | 1 | 2,38% | 5 | 11,90% | 3 | 7,14% | 42 | 100% | | |
| LA CHARTRE <i>Ronsard</i> | 22 | 51,16% | 4 | 9,30% | 1 | 2,33% | 0,00% | 0,00% | 10 | 23,26% | 3 | 6,98% | 3 | 6,98% | 5 | 11,63% | 43 | 100% | | |
| CHÂTEAU DU LOIR <i>Bercé</i> | 72 | 70,59% | 0,00% | 8 | 7,84% | 0,00% | 11 | 10,78% | 22 | 21,57% | 3 | 2,94% | 5 | 4,90% | 0,00% | 0,00% | 102 | 100% | | |
| CONLIE <i>Pioger</i> | 34 | 45,95% | 2 | 2,70% | 0,00% | 1 | 1,35% | 0,00% | 32 | 43,24% | 3 | 4,05% | 5 | 6,76% | 0,00% | 0,00% | 74 | 100% | | |
| LA FLÈCHE <i>Petit Versailles</i> | 42 | 61,76% | 4 | 5,88% | 0,00% | 0,00% | 0,00% | 0,00% | 13 | 19,12% | 5 | 7,35% | 7 | 10,29% | 1 | 1,47% | 68 | 100% | | |
| LA FLÈCHE <i>Vieux Chêne</i> | 66 | 70,97% | 16 | 17,20% | 4 | 4,30% | 0,00% | 3 | 3,23% | 26 | 27,96% | 1 | 1,08% | 0,00% | 0,00% | 0,00% | 93 | 100% | | |
| LE GRAND LUCÉ <i>Chevallier</i> | 31 | 81,58% | 0,00% | 3 | 7,89% | 2 | 5,26% | 0,00% | 1 | 2,63% | 4 | 10,53% | 2 | 5,26% | 0,00% | 0,00% | 38 | 100% | | |
| LE LUDE <i>Quatre Vents</i> | 56 | 57,73% | 6 | 6,19% | 2 | 2,06% | 3 | 3,09% | 0,00% | 33 | 34,02% | 3 | 3,09% | 5 | 5,15% | 0,00% | 0,00% | 97 | 100% | |
| LOUÉ <i>Bellevue</i> | 39 | 51,32% | 7 | 9,21% | 3 | 3,95% | 2 | 2,63% | 1 | 1,32% | 30 | 39,47% | 3 | 3,95% | 3 | 3,95% | 1 | 1,32% | 76 | 100% |
| MALICORNE <i>Pagnol</i> | 32 | 40,51% | 8 | 10,13% | 0,00% | 0,00% | 2 | 2,53% | 0,00% | 36 | 45,57% | 5 | 6,33% | 5 | 6,33% | 1 | 1,27% | 79 | 100% | |
| MAYET <i>Bouteloup</i> | 20 | 41,67% | 2 | 4,17% | 0,00% | 0,00% | 1 | 2,08% | 0,00% | 24 | 50,00% | 2 | 4,17% | 1 | 2,08% | 1 | 2,08% | 48 | 100% | |
| PONTVALLAIN <i>Prévert</i> | 32 | 50,79% | 2 | 3,17% | 0,00% | 0,00% | 0,00% | 0,00% | 24 | 38,10% | 1 | 1,59% | 6 | 9,52% | 0,00% | 0,00% | 63 | 100% | | |
| SABLÉ <i>Anjou</i> | 75 | 66,96% | 26 | 23,21% | 8 | 7,14% | 1 | 0,89% | 8 | 7,14% | 30 | 26,79% | 4 | 3,57% | 3 | 2,68% | 0,00% | 0,00% | 112 | 100% |
| SABLÉ <i>Reverdy</i> | 80 | 59,70% | 19 | 14,18% | 4 | 2,99% | 2 | 1,49% | 3 | 2,24% | 39 | 29,10% | 7 | 5,22% | 7 | 5,22% | 1 | 0,75% | 134 | 100% |
| SILLÉ LE GUILLAUME <i>Scarron</i> | 46 | 56,79% | 4 | 4,94% | 0,00% | 0,00% | 0,00% | 1 | 1,23% | 12 | 14,81% | 6 | 7,41% | 16 | 19,75% | 1 | 1,23% | 81 | 100% | |
| TOTAL BASSIN SARTHE SUD | 667 | 58,00% | 100 | 8,70% | 33 | 2,87% | 15 | 1,30% | 27 | 2,35% | 345 | 30,00% | 51 | 4,43% | 73 | 6,35% | 14 | 1,22% | 1150 | 100% |

APRÈS LA CLASSE RELAIS

Tableau 75 : CLASSE RELAIS (GARÇONS + FILLES)
Situation à la rentrée 2004 - Sarthe Enseignement public

| Établissement | 5 ^{ème} | | 4 ^{ème} générale ou technologique | | 3 ^{ème} générale, d'insertion, préparatoire à la voie professionnelle | | Pré- apprentissage | | 2 ^{de} professionnelle | | Établissement spécialisé | Divers | TOTAL | |
|------------------------|------------------|-------|--|--------|--|--------|-----------------------|-------|------------------------------------|-------|-----------------------------|--------|-------|------|
| Collège Maroc-Huchepie | 2 | 9,09% | 9 | 40,91% | 8 | 36,36% | 2 | 9,09% | 1 | 4,55% | 0,00% | 0,00% | 22 | 100% |

| | | | | | | | | | | | | | | | | |
|-----------------------|---|--------|---|--------|---|--------|---|--------|---|--------|---|--------|----|--------|----|------|
| Rentrée scolaire 2003 | 1 | 6,25% | 4 | 25,00% | 2 | 12,50% | 2 | 12,50% | | 0,00% | 1 | 6,25% | 6 | 37,50% | 16 | 100% |
| Rentrée scolaire 2002 | 1 | 7,69% | 5 | 38,46% | 2 | 15,38% | 3 | 23,08% | | 0,00% | | 0,00% | 2 | 15,38% | 13 | 100% |
| Rentrée scolaire 2001 | 2 | 11,11% | 3 | 16,67% | 2 | 11,11% | 2 | 11,11% | 1 | 12,50% | | | 8 | 44,44% | 18 | 94% |
| Rentrée scolaire 2000 | 1 | 9,09% | | 0,00% | | 0,00% | 5 | 45,45% | | | 3 | 27,27% | 2 | 18,18% | 11 | 100% |
| Rentrée scolaire 1999 | | | 2 | 11,76% | 1 | 5,88% | | | | | | | 14 | 82,35% | 17 | 100% |
| Rentrée scolaire 1998 | | | 2 | 40,00% | 1 | 20,00% | | | | | 2 | 40,00% | | | 5 | 100% |
| Rentrée scolaire 1997 | | | 3 | 18,75% | | | 3 | 18,75% | | | | | 10 | 62,50% | 16 | 100% |
| Rentrée scolaire 1996 | 1 | 6,25% | 4 | 25,00% | 1 | 6,25% | 3 | 18,75% | | | | 0,00% | 7 | 43,75% | 16 | 100% |
| Rentrée scolaire 1995 | 1 | 10,00% | 1 | 10,00% | | | | | | | 3 | 30,00% | 5 | 50,00% | 10 | 100% |

garçons : 14

filles : 8

sur les 9 élèves scolarisés en 4^{ème}, 3 le sont en MFR

Provenance des 22 élèves à l'entrée dans le dispositif :

21 de collèges

1 de lycée professionnel

**APRÈS LA SEGPA
APRÈS L'EREA**

Tableau 76 : 6^{ème} SEGPA - 6^{ème} EREA
(GARÇONS + FILLES)
Affectation à la rentrée 2004

| Établissement | Passage en 5 ^{ème} | Redoublement | Classe générale collège | Divers | TOTAL |
|----------------------------|-----------------------------|----------------|-------------------------|----------------|-----------------|
| ALLONNES Kennedy | 12 100,00% | 0,00% | 0,00% | 0,00% | 12 100% |
| BALLON Cassin | 11 100,00% | 0,00% | 0,00% | 0,00% | 11 100% |
| BOULOIRE Apollinaire | 16 100,00% | 0,00% | 0,00% | 0,00% | 16 100% |
| CHANGÉ EREA | 15 100,00% | 0,00% | 0,00% | 0,00% | 15 100% |
| CHÂTEAU Bercé | 18 94,74% | 0,00% | 0,00% | 1 5,26% | 19 100% |
| CONLIE Pioger | 12 92,31% | 0,00% | 0,00% | 1 7,69% | 13 100% |
| ÉCOMMOY Musset | 12 92,31% | 0,00% | 0,00% | 1 7,69% | 13 100% |
| LA FERTÉ Val d'Huisne | 13 92,86% | 0,00% | 0,00% | 1 7,14% | 14 100% |
| LA FLÈCHE Petit Versailles | 22 91,67% | 0,00% | 0,00% | 2 8,33% | 24 100% |
| LE MANS La Madeleine | 16 100,00% | 0,00% | 0,00% | 0,00% | 16 100% |
| LE MANS Maroc | 16 100,00% | 0,00% | 0,00% | 0,00% | 16 100% |
| LE MANS Vauguyon | 26 100,00% | 0,00% | 0,00% | 0,00% | 26 100% |
| LE MANS Villaret | 28 100,00% | 0,00% | 0,00% | 0,00% | 28 100% |
| MAMERS Mauboussin | 13 100,00% | 0,00% | 0,00% | 0,00% | 13 100% |
| PARIGNÉ Cordelet | 14 100,00% | 0,00% | 0,00% | 0,00% | 14 100% |
| SABLÉ Anjou | 14 93,33% | 0,00% | 1 6,67% | 0,00% | 15 100% |
| TOTAL SARTHE | 258 97,36% | 0 0,00% | 1 0,38% | 6 2,26% | 265 100% |

Tableau 77 : 5^{ème} SEGPA - 5^{ème} EREA
(GARÇONS + FILLES)
Affectation à la rentrée 2004

| Établissement | Passage en 4 ^{ème} | Redoublement | Classe générale collège | Divers | TOTAL |
|----------------------------|-----------------------------|----------------|-------------------------|-----------------|-----------------|
| ALLONNES Kennedy | 13 81,25% | 0,00% | 0,00% | 3 18,75% | 16 100% |
| BALLON Cassin | 14 100,00% | 0,00% | 0,00% | 0,00% | 14 100% |
| BOULOIRE Apollinaire | 13 100,00% | 0,00% | 0,00% | 0,00% | 13 100% |
| CHANGÉ EREA | 16 100,00% | 0,00% | 0,00% | 0,00% | 16 100% |
| CHÂTEAU Bercé | 18 94,74% | 0,00% | 0,00% | 1 5,26% | 19 100% |
| CONLIE Pioger | 16 100,00% | 0,00% | 0,00% | 0,00% | 16 100% |
| ÉCOMMOY Musset | 13 100,00% | 0,00% | 0,00% | 0,00% | 13 100% |
| LA FERTÉ Val d'Huisne | 14 100,00% | 0,00% | 0,00% | 0,00% | 14 100% |
| LA FLÈCHE Petit Versailles | 25 96,15% | 0,00% | 0,00% | 1 3,85% | 26 100% |
| LE MANS La Madeleine | 16 100,00% | 0,00% | 0,00% | 0,00% | 16 100% |
| LE MANS Maroc | 15 93,75% | 0,00% | 0,00% | 1 6,25% | 16 100% |
| LE MANS Vauguyon | 22 100,00% | 0,00% | 0,00% | 0,00% | 22 100% |
| LE MANS Villaret | 21 91,30% | 0,00% | 0,00% | 2 8,70% | 23 100% |
| MAMERS Mauboussin | 13 92,86% | 0,00% | 0,00% | 1 7,14% | 14 100% |
| PARIGNÉ Cordelet | 13 100,00% | 0,00% | 0,00% | 0,00% | 13 100% |
| SABLÉ Anjou | 12 85,71% | 0,00% | 0,00% | 2 14,29% | 14 100% |
| TOTAL SARTHE | 254 95,85% | 0 0,00% | 0 0,00% | 11 4,15% | 265 100% |

Tableau 78 : 4^{ème} SEGPA - 4^{ème} EREA - (GARÇONS)
Affectation à la rentrée 2004

| Établissement | Passage en 3 ^{ème} | | Redoublement | Classe générale collège | Divers | TOTAL | |
|----------------------------|-----------------------------|---------------|----------------|-------------------------|-----------------|------------|-------------|
| ALLONNES Kennedy | 10 | 100,00% | 0,00% | 0,00% | 0,00% | 10 | 100% |
| BALLON Cassin | 6 | 100,00% | 0,00% | 0,00% | 0,00% | 6 | 100% |
| BOULOIRE Apollinaire | 8 | 100,00% | 0,00% | 0,00% | 0,00% | 8 | 100% |
| CHANGÉ EREA | 23 | 100,00% | 0,00% | 0,00% | 0,00% | 23 | 100% |
| CHÂTEAU Bercé | 16 | 84,21% | 0,00% | 0,00% | 3 15,79% | 19 | 100% |
| CONLIE Pioger | 6 | 100,00% | 0,00% | 0,00% | 0,00% | 6 | 100% |
| ÉCOMMOY Musset | 4 | 66,67% | 0,00% | 0,00% | 2 33,33% | 6 | 100% |
| LA FERTÉ Val d'Huisne | 9 | 100,00% | 0,00% | 0,00% | 0,00% | 9 | 100% |
| LA FLÈCHE Petit Versailles | 7 | 87,50% | 0,00% | 0,00% | 1 12,50% | 8 | 100% |
| LE MANS La Madeleine | 7 | 77,78% | 0,00% | 0,00% | 2 22,22% | 9 | 100% |
| LE MANS Maroc | 5 | 62,50% | 0,00% | 0,00% | 3 37,50% | 8 | 100% |
| LE MANS Vauguyon | 13 | 100,00% | 0,00% | 0,00% | 0,00% | 13 | 100% |
| LE MANS Villaret | 11 | 100,00% | 0,00% | 0,00% | 0,00% | 11 | 100% |
| MAMERS Mauboussin | 6 | 85,71% | 0,00% | 0,00% | 1 14,29% | 7 | 100% |
| PARIGNÉ Cordelet | 8 | 100,00% | 0,00% | 0,00% | 0,00% | 8 | 100% |
| SABLÉ Anjou | 6 | 75,00% | 1 12,50% | 0,00% | 1 12,50% | 8 | 100% |
| TOTAL SARTHE | 145 | 91,19% | 1 0,63% | 0 0,00% | 13 8,18% | 159 | 100% |

Tableau 79 : 4^{ème} SEGPA - 4^{ème} EREA - (FILLES)
Affectation à la rentrée 2004

| Établissement | Passage en 3 ^{ème} | | Redoublement | Classe générale collège | Divers | TOTAL | |
|----------------------------|-----------------------------|---------------|----------------|-------------------------|----------------|------------|-------------|
| ALLONNES Kennedy | 5 | 83,33% | 0,00% | 0,00% | 1 16,67% | 6 | 100% |
| BALLON Cassin | 8 | 100,00% | 0,00% | 0,00% | 0,00% | 8 | 100% |
| BOULOIRE Apollinaire | 6 | 85,71% | 1 14,29% | 0,00% | 0,00% | 7 | 100% |
| CHANGÉ EREA | | | | | | 0 | |
| CHÂTEAU DU LOIR Bercé | 6 | 85,71% | 0,00% | 0,00% | 1 14,29% | 7 | 100% |
| CONLIE Pioger | 3 | 100,00% | 0,00% | 0,00% | 0,00% | 3 | 100% |
| ÉCOMMOY Musset | 4 | 100,00% | 0,00% | 0,00% | 0,00% | 4 | 100% |
| LA FERTÉ Val d'Huisne | 7 | 100,00% | 0,00% | 0,00% | 0,00% | 7 | 100% |
| LA FLÈCHE Petit Versailles | 8 | 100,00% | 0,00% | 0,00% | 0,00% | 8 | 100% |
| LE MANS La Madeleine | 6 | 100,00% | 0,00% | 0,00% | 0,00% | 6 | 100% |
| LE MANS Maroc | 7 | 100,00% | 0,00% | 0,00% | 0,00% | 7 | 100% |
| LE MANS Vauguyon | 11 | 100,00% | 0,00% | 0,00% | 0,00% | 11 | 100% |
| LE MANS Villaret | 11 | 100,00% | 0,00% | 0,00% | 0,00% | 11 | 100% |
| MAMERS Mauboussin | 5 | 100,00% | 0,00% | 0,00% | 0,00% | 5 | 100% |
| PARIGNÉ Cordelet | 9 | 100,00% | 0,00% | 0,00% | 0,00% | 9 | 100% |
| SABLÉ Anjou | 5 | 83,33% | 0,00% | 1 16,67% | 0,00% | 6 | 100% |
| TOTAL SARTHE | 101 | 96,19% | 1 0,95% | 1 0,95% | 2 1,90% | 105 | 100% |

**Tableau 80 : 4^{ème} SEGPA - 4^{ème} EREA - (GARÇONS + FILLES)
Affectation à la rentrée 2004**

| Établissement | Passage en 3 ^{ème} | | Redoublement | Classe générale collège | | Divers | | TOTAL | |
|-----------------------------------|-----------------------------|---------------|----------------|-------------------------|-----------|--------------|------------|-------------|--|
| ALLONNES <i>Kennedy</i> | 15 | 93,75% | 0,00% | 0,00% | 1 | 6,25% | 16 | 100% | |
| BALLON <i>Cassin</i> | 14 | 100,00% | 0,00% | 0,00% | | 0,00% | 14 | 100% | |
| BOULOIRE <i>Apollinaire</i> | 14 | 93,33% | 1 6,67% | 0,00% | | 0,00% | 15 | 100% | |
| CHANGÉ <i>EREA</i> | 23 | 100,00% | 0,00% | 0,00% | | 0,00% | 23 | 100% | |
| CHÂTEAU <i>Bercé</i> | 22 | 84,62% | 0,00% | 0,00% | 4 | 15,38% | 26 | 100% | |
| CONLIE <i>Pioger</i> | 9 | 100,00% | 0,00% | 0,00% | | 0,00% | 9 | 100% | |
| ÉCOMMOY <i>Musset</i> | 8 | 80,00% | 0,00% | 0,00% | 2 | 20,00% | 10 | 100% | |
| LA FERTÉ <i>Val d'Huisne</i> | 16 | 100,00% | 0,00% | 0,00% | | 0,00% | 16 | 100% | |
| LA FLÈCHE <i>Petit Versailles</i> | 15 | 93,75% | 0,00% | 0,00% | 1 | 6,25% | 16 | 100% | |
| LE MANS <i>Madeleine</i> | 13 | 86,67% | 0,00% | 0,00% | 2 | 13,33% | 15 | 100% | |
| LE MANS <i>Maroc</i> | 12 | 80,00% | 0,00% | 0,00% | 3 | 20,00% | 15 | 100% | |
| LE MANS <i>Vauguyon</i> | 24 | 100,00% | 0,00% | 0,00% | | 0,00% | 24 | 100% | |
| LE MANS <i>Villaret</i> | 22 | 100,00% | 0,00% | 0,00% | | 0,00% | 22 | 100% | |
| MAMERS <i>Mauboussin</i> | 11 | 91,67% | 0,00% | 0,00% | 1 | 8,33% | 12 | 100% | |
| PARIGNÉ <i>Cordelet</i> | 17 | 100,00% | 0,00% | 0,00% | | 0,00% | 17 | 100% | |
| SABLÉ <i>Anjou</i> | 11 | 78,57% | 1 7,14% | 1 7,14% | 1 | 7,14% | 14 | 100% | |
| TOTAL SARTHE | 246 | 93,18% | 2 0,76% | 1 0,38% | 15 | 5,68% | 264 | 100% | |

Tableau 81 : 3^{ème} SEGPA - 3^{ème} EREA - (GARÇONS)
Affectation à la rentrée 2004

| Établissement | Formation qualifiante 1 | Redoublement | LP | Apprentissage | CIPPA | Divers | TOTAL |
|----------------------------|-------------------------|----------------|------------------|------------------|----------------|------------------|-----------------|
| ALLONNES Kennedy | 1 10,00% | 0,00% | 1 10,00% | 3 30,00% | 2 20,00% | 3 30,00% | 10 100% |
| BALLON Cassin | 0,00% | 0,00% | 0,00% | 3 75,00% | 1 25,00% | 0,00% | 4 100% |
| BOULOIRE Apollinaire | 0,00% | 0,00% | 2 33,33% | 3 50,00% | 0,00% | 1 16,67% | 6 100% |
| CHANGÉ EREA | 20 83,33% | 0,00% | 1 4,17% | 3 12,50% | 0,00% | 0,00% | 24 100% |
| CHÂTEAU Bercé | 1 16,67% | 0,00% | 0,00% | 2 33,33% | 0,00% | 3 50,00% | 6 100% |
| CONLIE Pioger | 0,00% | 0,00% | 1 16,67% | 2 33,33% | 0,00% | 3 50,00% | 6 100% |
| ÉCOMMOY Musset | 2 25,00% | 0,00% | 0,00% | 5 62,50% | 0,00% | 1 12,50% | 8 100% |
| LA FERTÉ Val d'Huisne | 0,00% | 0,00% | 1 14,29% | 4 57,14% | 0,00% | 2 28,57% | 7 100% |
| LA FLÈCHE Petit Versailles | 1 7,14% | 0,00% | 3 21,43% | 4 28,57% | 1 7,14% | 5 35,71% | 14 100% |
| LE MANS Madeleine | 4 80,00% | 0,00% | 0,00% | 0,00% | 1 20,00% | 0,00% | 5 100% |
| LE MANS Maroc | 2 20,00% | 0,00% | 2 20,00% | 3 30,00% | 0,00% | 3 30,00% | 10 100% |
| LE MANS Vauguyon | 5 31,25% | 0,00% | 6 37,50% | 1 6,25% | 1 6,25% | 3 18,75% | 16 100% |
| LE MANS Villaret | 1 9,09% | 0,00% | 4 36,36% | 6 54,55% | 0,00% | 0,00% | 11 100% |
| MAMERS Mauboussin | 0,00% | 0,00% | 0,00% | 2 40,00% | 0,00% | 3 60,00% | 5 100% |
| PARIGNÉ Cordelet | 2 33,33% | 1 16,67% | 0,00% | 3 50,00% | 0,00% | 0,00% | 6 100% |
| SABLE Anjou | 1 10,00% | 1 10,00% | 2 20,00% | 4 40,00% | 0,00% | 2 20,00% | 10 100% |
| TOTAL SARTHE | 40 27,03% | 2 1,35% | 23 15,54% | 48 32,43% | 6 4,05% | 29 19,59% | 148 100% |

Tableau 82 : 3^{ème} SEGPA - 3^{ème} EREA - (FILLES)
Affectation à la rentrée 2004

| Établissement | Formation qualifiante 1 | Redoublement | LP | Apprentissage | CIPPA | Divers | TOTAL |
|----------------------------|-------------------------|----------------|------------------|------------------|----------------|------------------|-----------------|
| ALLONNES Kennedy | 3 18,75% | 0,00% | 5 31,25% | 4 25,00% | 3 18,75% | 1 6,25% | 16 100% |
| BALLON Cassin | 0,00% | 0,00% | 1 16,67% | 0,00% | 1 16,67% | 4 66,67% | 6 100% |
| BOULOIRE Apollinaire | 0,00% | 0,00% | 2 33,33% | 1 16,67% | 1 16,67% | 2 33,33% | 6 100% |
| CHANGÉ EREA | | | | | | | 0 |
| CHÂTEAU Bercé | 2 18,18% | 1 9,09% | 6 54,55% | 0,00% | 0,00% | 2 18,18% | 11 100% |
| CONLIE Pioger | 0,00% | 0,00% | 1 33,33% | 1 33,33% | 0,00% | 1 33,33% | 3 100% |
| ÉCOMMOY Musset | 0,00% | 0,00% | 0,00% | 2 28,57% | 0,00% | 5 71,43% | 7 100% |
| LA FERTÉ Val d'Huisne | 0,00% | 0,00% | 4 57,14% | 0,00% | 2 28,57% | 1 14,29% | 7 100% |
| LA FLÈCHE Petit Versailles | 0,00% | 0,00% | 8 66,67% | 2 16,67% | 0,00% | 2 16,67% | 12 100% |
| LE MANS Madeleine | 0,00% | 0,00% | 4 80,00% | 1 20,00% | 0,00% | 0,00% | 5 100% |
| LE MANS Maroc | 1 16,67% | 0,00% | 2 33,33% | 2 33,33% | 0,00% | 1 16,67% | 6 100% |
| LE MANS Vauguyon | 0,00% | 0,00% | 5 55,56% | 1 11,11% | 0,00% | 3 33,33% | 9 100% |
| LE MANS Villaret | 0,00% | 0,00% | 5 71,43% | 2 28,57% | 0,00% | 0,00% | 7 100% |
| MAMERS Mauboussin | 0,00% | 0,00% | 4 57,14% | 1 14,29% | 0,00% | 2 28,57% | 7 100% |
| PARIGNÉ Cordelet | 1 11,11% | 0,00% | 5 55,56% | 3 33,33% | 0,00% | 0,00% | 9 100% |
| SABLÉ Anjou | 0,00% | 1 7,69% | 2 15,38% | 4 30,77% | 1 7,69% | 5 38,46% | 13 100% |
| TOTAL SARTHE | 7 5,65% | 2 1,61% | 54 43,55% | 24 19,35% | 8 6,45% | 29 23,39% | 124 100% |

**Tableau 83 : 3^{ème} SEGPA - 3^{ème} EREA - (GARÇONS + FILLES)
Affectation à la rentrée 2004**

| Établissement | Formation qualifiante 1 | Redoublement | LP | Apprentissage | CIPPA | Divers | TOTAL |
|-----------------------------------|-------------------------------|--------------|-----------|---------------|----------|-----------|----------|
| ALLONNES <i>Kennedy</i> | 4 15,38% | 0,00% | 6 23,08% | 7 26,92% | 5 19,23% | 4 15,38% | 26 100% |
| BALLON <i>Cassin</i> | 0,00% | 0,00% | 1 10,00% | 3 30,00% | 2 20,00% | 4 40,00% | 10 100% |
| BOULOIRE <i>Apollinaire</i> | 0,00% | 0,00% | 4 33,33% | 4 33,33% | 1 8,33% | 3 25,00% | 12 100% |
| CHANGÉ <i>EREA</i> | 20 83,33% | 0,00% | 1 4,17% | 3 12,50% | 0,00% | 0,00% | 24 100% |
| CHÂTEAU <i>Bercé</i> | 3 17,65% | 1 5,88% | 6 35,29% | 2 11,76% | 0,00% | 5 29,41% | 17 100% |
| CONLIE <i>Pioger</i> | 0,00% | 0,00% | 2 22,22% | 3 33,33% | 0,00% | 4 44,44% | 9 100% |
| ÉCOMMOY <i>Musset</i> | 2 13,33% | 0,00% | 0,00% | 7 46,67% | 0,00% | 6 40,00% | 15 100% |
| LA FERTÉ <i>Val d'Huisne</i> | 0,00% | 0,00% | 5 35,71% | 4 28,57% | 2 14,29% | 3 21,43% | 14 100% |
| LA FLÈCHE <i>Petit Versailles</i> | 1 3,85% | 0,00% | 11 42,31% | 6 23,08% | 1 3,85% | 7 26,92% | 26 100% |
| LE MANS <i>Madeleine</i> | 4 40,00% | 0,00% | 4 40,00% | 1 10,00% | 1 10,00% | 0,00% | 10 100% |
| LE MANS <i>Maroc</i> | 3 18,75% | 0,00% | 4 25,00% | 5 31,25% | 0,00% | 4 25,00% | 16 100% |
| LE MANS <i>Vauguyon</i> | 5 20,00% | 0,00% | 11 44,00% | 2 8,00% | 1 4,00% | 6 24,00% | 25 100% |
| LE MANS <i>Villaret</i> | 1 5,56% | 0,00% | 9 50,00% | 8 44,44% | 0,00% | 0,00% | 18 100% |
| MAMERS <i>Mauboussin</i> | 0,00% | 0,00% | 4 33,33% | 3 25,00% | 0,00% | 5 41,67% | 12 100% |
| PARIGNÉ <i>Cordelet</i> | 3 20,00% | 1 6,67% | 5 33,33% | 6 40,00% | 0,00% | 0,00% | 15 100% |
| SABLÉ <i>Anjou</i> | 1 4,35% | 2 8,70% | 4 17,39% | 8 34,78% | 1 4,35% | 7 30,43% | 23 100% |
| TOTAL SARTHE | 47 17,28% | 4 1,47% | 77 28,31% | 72 26,47% | 14 5,15% | 58 21,32% | 272 100% |

Tableau 84 : Formation qualifiante 1^{ère} année (SEGPA)

(GARÇONS + FILLES)

Affectation à la rentrée 2004

| Établissement | Formation qualifiante 2 | Admission en LP | CIPPA | Divers | Total |
|-----------------------------|-------------------------|-----------------|------------|-------------|------------|
| CHÂTEAU <i>Bercé</i> | 4 100,00% | 0,00% | 0,00% | 0,00% | 4 100% |
| LE MANS <i>La Madeleine</i> | 5 100,00% | 0,00% | 0,00% | 0,00% | 5 100% |
| LE MANS <i>Maroc</i> | 11 78,57% | 0,00% | 0,00% | 3 21,43% | 14 100% |
| TOTAL | 20 86,96% | 0 0,00% | 0 0,00% | 3 13,04% | 23 100% |

Tableau 85 : Formation qualifiante 2^{ème} année (SEGPA)

(GARÇONS + FILLES)

Affectation à la rentrée 2004

| Établissement | Redoublement | LP | CIPPA | Divers | Total |
|-----------------------------|--------------|--------------|------------|--------------|------------|
| CHÂTEAU <i>Bercé</i> | 5 0,00% | 0,00% | 0,00% | 0,00% | 5 100% |
| LE MANS <i>La Madeleine</i> | 0,00% | 0,00% | 0,00% | 2 100,00% | 2 100% |
| LE MANS <i>Maroc</i> | 7 70,00% | 0,00% | 0,00% | 3 30,00% | 10 100% |
| TOTAL | 12 70,59% | 0 #DIV/0! | 0 0,00% | 5 29,41% | 17 100% |

APRÈS LE CIPPA

Tableau 86 : CIPPA (GARÇONS)

Situation à la rentrée 2004

Sarthe - Enseignement public

| Établissement | Pôle insertion | 2 ^{de} pro en LP - CAP 1 | Apprentissage | Emploi CDD - CES | Emploi CDI | Divers | TOTAL |
|--|----------------|--------------------------------------|---------------|---------------------|---------------|--------------|------------|
| ALLONNES <i>Le Marin</i> | 0,00% | 2 10,00% | 7 35,00% | 5 25,00% | 0,00% | 6 30,00% | 20 100% |
| COULAINES <i>Cocteau</i> | 0,00% | 2 11,76% | 5 29,41% | 2 11,76% | 0,00% | 8 47,06% | 17 100% |
| LA FERTÉ <i>Val d'Huisne</i> | 0,00% | 0,00% | 0,00% | 1 11,11% | 1 11,11% | 7 77,78% | 9 100% |
| LA FLÈCHE <i>Ampère</i> | 0,00% | 1 50,00% | 0,00% | 1 50,00% | 0,00% | 0,00% | 2 100% |
| LE MANS <i>Funay</i> | 1 7,14% | 3 21,43% | 3 21,43% | 0,00% | 0,00% | 7 50,00% | 14 100% |
| LE MANS <i>Val d'Huisne</i> | 4 26,67% | 2 13,33% | 2 13,33% | 1 6,67% | 0,00% | 6 40,00% | 15 100% |
| SABLÉ <i>Cros</i> | 0,00% | 3 37,50% | 2 25,00% | 0,00% | 0,00% | 3 37,50% | 8 100% |
| TOTAL SARTHE Rentrée scolaire 2004 | 5 5,88% | 13 15,29% | 19 22,35% | 10 11,76% | 1 1,18% | 37 43,53% | 85 100% |

Tableau 87 : CIPPA (FILLES)

Situation à la rentrée 2004

Sarthe - Enseignement public

| Établissement | Pôle insertion | 2 ^{de} pro en LP - CAP 1 | Apprentissage | Emploi CDD - CES | Emploi CDI | Divers | TOTAL |
|--|----------------|--------------------------------------|---------------|---------------------|---------------|--------------|------------|
| ALLONNES <i>Le Marin</i> | 1 14,29% | 3 42,86% | 0,00% | 1 14,29% | 0,00% | 2 28,57% | 7 100% |
| COULAINES <i>Cocteau</i> | 0,00% | 2 40,00% | 0,00% | 0,00% | 0,00% | 3 60,00% | 5 100% |
| LA FERTÉ <i>Val d'Huisne</i> | 1 12,50% | 1 12,50% | 1 12,50% | 1 12,50% | 0,00% | 4 50,00% | 8 100% |
| LA FLÈCHE <i>Ampère</i> | 0,00% | 2 33,33% | 0,00% | 0,00% | 1 16,67% | 3 50,00% | 6 100% |
| LE MANS <i>Funay</i> | 1 10,00% | 2 20,00% | 1 10,00% | 0,00% | 0,00% | 6 60,00% | 10 100% |
| LE MANS <i>Val d'Huisne</i> | 1 8,33% | 5 41,67% | 0,00% | 1 8,33% | 0,00% | 5 41,67% | 12 100% |
| SABLÉ <i>Cros</i> | 0,00% | 2 33,33% | 0,00% | 0,00% | 0,00% | 4 66,67% | 6 100% |
| TOTAL SARTHE Rentrée scolaire 2004 | 4 7,41% | 17 31,48% | 2 3,70% | 3 5,56% | 1 1,85% | 27 50,00% | 54 100% |

Tableau 88 : CIPPA (GARÇONS + FILLES)

Situation à la rentrée 2004

Sarthe, Enseignement public

| Établissement | Pôle insertion | 2 ^{de} pro en LP - CAP 1 | Apprentissage | Contrat qualif. | Emploi CDD - CES | Emploi CDI | Divers | TOTAL |
|---------------------------------------|----------------|--------------------------------------|---------------|--------------------|---------------------|---------------|---------------|-------------|
| ALLONNES <i>Le Marin</i> | 1 3,70% | 5 18,52% | 7 25,93% | | 6 22,22% | 0,00% | 8 29,63% | 27 100% |
| COULAINES <i>Cocteau</i> | 0,00% | 4 18,18% | 5 22,73% | | 2 9,09% | 0,00% | 11 50,00% | 22 100% |
| LA FERTÉ <i>Val d'Huisne</i> | 1 5,88% | 1 5,88% | 1 5,88% | | 2 11,76% | 1 5,88% | 11 64,71% | 17 100% |
| LA FLÈCHE <i>Ampère</i> | 0,00% | 3 37,50% | 0,00% | | 1 12,50% | 1 12,50% | 3 37,50% | 8 100% |
| LE MANS <i>Funay</i> | 2 8,33% | 5 20,83% | 4 16,67% | | 0,00% | 0,00% | 13 54,17% | 24 100% |
| LE MANS <i>Val d'Huisne</i> | 5 18,52% | 7 25,93% | 2 7,41% | | 2 7,41% | 0,00% | 11 40,74% | 27 100% |
| SABLÉ <i>Cros</i> | 0,00% | 5 35,71% | 2 14,29% | | 0,00% | 0,00% | 7 50,00% | 14 100% |
| TOTAL SARTHE Rentrée scolaire 2004 | 9 6,47% | 30 21,58% | 21 15,11% | | 13 9,35% | 2 1,44% | 64 46,04% | 139 100% |
| TOTAL SARTHE 2003 | 17 11,56% | 24 16,33% | 26 17,69% | 3 2,04% | 14 9,52% | 0 0,00% | 63 42,86% | 147 100% |
| TOTAL SARTHE 2002 | 13 9,49% | 18 13,14% | 38 27,74% | 6 4,38% | 10 7,30% | 1 0,73% | 51 37,23% | 137 100% |
| TOTAL SARTHE 2001 | 1 0,68% | 12 8,16% | 48 32,65% | 3 2,04% | 18 12,24% | 4 2,72% | 61 41,50% | 147 100% |
| TOTAL SARTHE 2000 | 11 8,53% | 10 7,75% | 24 18,60% | 9 6,98% | 15 11,63% | 3 2,33% | 57 44,19% | 129 100% |
| TOTAL SARTHE 1999 | 6 3,97% | 13 8,61% | 37 24,50% | 4 2,65% | 25 16,56% | 3 1,99% | 63 41,72% | 151 100% |
| TOTAL SARTHE 1998 | 8 4,71% | 12 7,06% | 43 25,29% | 6 3,53% | 25 14,71% | 1 0,59% | 75 44,12% | 170 100% |
| TOTAL SARTHE 1997 | 9 4,86% | 4 2,16% | 44 23,78% | 2 1,08% | 14 7,57% | 1 0,54% | 111 60,00% | 185 100% |
| TOTAL SARTHE 1996 | 7 4,52% | 10 6,45% | 32 20,65% | 1 0,65% | 12 7,74% | 2 1,29% | 90 58,06% | 155 100% |
| TOTAL SARTHE 1995 | 10 6,94% | 7 4,86% | 36 25,00% | | 12 8,33% | 2 1,39% | 77 53,47% | 144 100% |
| TOTAL SARTHE 1994 | 6 4,55% | 14 10,61% | 50 37,88% | 1 0,76% | 3 2,27% | 2 1,52% | 56 42,42% | 132 100% |

LYCÉES PROFESSIONNELS

APRÈS LA TROISIÈME PVP
APRÈS LA TROISIÈME D'INSERTION
APRÈS LA TROISIÈME TECHNOLOGIQUE

**TABLEAU 89 : ÉVOLUTION DE L'ORIENTATION APRÈS LA 3^{ème} TECHNOLOGIQUE
DE 1987 à 2004 - ENSEIGNEMENT PUBLIC - SARTHE**

| Rentrée scolaire | 2 ^{de} pro / CAP | | 2 ^{de} générale et technologique | | Redoublement | | Apprentissage | | Divers | | Total | |
|------------------|---------------------------|--------|---|-------|--------------|-------|---------------|--------|--------|--------|-------|------|
| 1987 | 42 | 72,41% | 0 | 0,00% | 3 | 5,17% | 3 | 5,17% | 10 | 17,24% | 58 | 100% |
| 1988 | 302 | 78,85% | 6 | 1,57% | 3 | 0,78% | 19 | 4,96% | 53 | 13,84% | 383 | 100% |
| 1989 | 442 | 84,35% | 0 | 0,00% | 3 | 0,57% | 41 | 7,82% | 38 | 7,25% | 524 | 100% |
| 1990 | 425 | 82,85% | 3 | 0,58% | 2 | 0,39% | 30 | 5,85% | 53 | 10,33% | 513 | 100% |
| 1991 | 374 | 72,62% | 5 | 0,97% | 1 | 0,19% | 43 | 8,35% | 92 | 17,86% | 515 | 100% |
| 1992 | 336 | 71,34% | 1 | 0,21% | 5 | 1,06% | 67 | 14,23% | 62 | 13,16% | 471 | 100% |
| 1993 | 415 | 77,72% | 3 | 0,56% | 10 | 1,87% | 61 | 11,42% | 45 | 8,43% | 534 | 100% |
| 1994 | 346 | 70,76% | 0 | 0,00% | 10 | 2,04% | 86 | 17,59% | 47 | 9,61% | 489 | 100% |
| 1995 | 347 | 73,36% | 0 | 0,00% | 6 | 1,27% | 82 | 17,34% | 38 | 8,03% | 473 | 100% |
| 1996 | 325 | 67,15% | 7 | 1,45% | 3 | 0,62% | 82 | 16,94% | 67 | 13,84% | 484 | 100% |
| 1997 | 363 | 75,00% | 3 | 0,62% | 9 | 1,86% | 66 | 13,64% | 43 | 8,88% | 484 | 100% |
| 1998 | 335 | 68,93% | 2 | 0,41% | | 0,00% | 102 | 20,99% | 47 | 9,67% | 486 | 100% |
| 1999 | 241 | 70,88% | | 0,00% | 1 | 0,29% | 74 | 21,76% | 24 | 7,06% | 340 | 100% |
| 2000 | 212 | 71,14% | | 0,00% | 2 | 0,67% | 56 | 18,79% | 28 | 9,40% | 298 | 100% |
| 2001 | 195 | 67,01% | | 0,00% | 1 | 0,34% | 67 | 23,02% | 28 | 9,62% | 291 | 100% |
| 2002 | 177 | 70,24% | 0 | 0,00% | 0 | 0,00% | 44 | 17,46% | 31 | 12,30% | 252 | 100% |
| 2003 | 16 | 69,57% | | 0,00% | | 0,00% | 5 | 21,74% | 2 | 8,70% | 23 | 100% |
| 2004 | 13 | 86,67% | 0 | 0,00% | 0 | 0,00% | 2 | 13,33% | 0 | 0,00% | 15 | 100% |

**TABLEAU 89 bis : ÉVOLUTION DE L'ORIENTATION APRÈS LA 3^{ème} PRÉPARATOIRE A LA VOIE PROFESSIONNELLE
ENSEIGNEMENT PUBLIC - SARTHE**

| Rentrée scolaire | 2 ^{de} pro / CAP | | 2 ^{de} générale et technologique | | Redoublement | | Apprentissage | | Divers | | Total | |
|------------------|---------------------------|--------|---|-------|--------------|-------|---------------|--------|--------|--------|-------|------|
| 2003 | 240 | 73,85% | 1 | 0,31% | 0 | 0,00% | 62 | 19,08% | 22 | 6,77% | 325 | 100% |
| 2004 | 253 | 73,55% | 2 | 0,58% | 1 | 0,29% | 48 | 13,95% | 40 | 11,63% | 344 | 100% |

Tableau 90 : 3^{ème} technologique - GARÇONS + FILLES
Affectation rentrée 2004

| Établissement | 2 ^{de} pro. | | 2 ^{de} gén. et tech. | Redoublement | Apprentissage | | Divers | | TOTAL | | | |
|-----------------------|----------------------------|-------|----------------------------------|--------------|---------------|-------|--------|--------|-------|--------|----|------|
| | 1 ^{ère} année CAP | | | | | | | | | | | |
| BRETTE <i>Provots</i> | 0 | 0,00% | 0 | 0,00% | 0 | 0,00% | 2 | 13,33% | 13 | 86,67% | 15 | 100% |
| TOTAL SARTHE | 0 | 0,00% | 0 | 0,00% | 0 | 0,00% | 2 | 13,33% | 13 | 86,67% | 15 | 100% |

Tableau 91 : 3^{ème} préparatoire à la voie professionnelle - GARÇONS + FILLES
Affectation rentrée 2004

| Établissement | 2 ^{de} pro. | | 2 ^{de} gén. et tech. | Redoublement | Apprentissage | | Divers | | TOTAL | | | |
|---------------------------|----------------------------|--------|----------------------------------|--------------|---------------|-------|--------|--------|--------|--------|------|------|
| | 1 ^{ère} année CAP | | | | | | | | | | | |
| ARNAGE <i>Chappe</i> | 29 | 60,42% | 2 | 4,17% | 0,00% | 15 | 31,25% | 2 | 4,17% | 48 | 100% | |
| CHÂTEAU <i>Leclerc</i> | 32 | 66,67% | 0,00% | 0,00% | 0,00% | 6 | 12,50% | 10 | 20,83% | 48 | 100% | |
| LA FERTÉ <i>Garnier</i> | 18 | 75,00% | 0,00% | 0,00% | 0,00% | 0,00% | 6 | 25,00% | 24 | 100% | | |
| LA FLÈCHE <i>Ampère</i> | 53 | 86,89% | 0,00% | 0,00% | 0,00% | 8 | 13,11% | 61 | 100% | | | |
| LE MANS <i>Funay</i> | 31 | 64,58% | 0,00% | 0,00% | 0,00% | 12 | 25,00% | 5 | 10,42% | 48 | 100% | |
| LE MANS <i>Washington</i> | 20 | 90,91% | 0,00% | 0,00% | 0,00% | 2 | 9,09% | 22 | 100% | | | |
| LP MAMERS | 38 | 79,17% | 0,00% | 0,00% | 0,00% | 8 | 16,67% | 2 | 4,17% | 48 | 100% | |
| SABLÉ <i>Cros</i> | 20 | 83,33% | 0,00% | 0,00% | 0,00% | 2 | 8,33% | 2 | 8,33% | 24 | 100% | |
| LE MANS <i>Ronceray</i> | 12 | 57,14% | 0,00% | 1 | 4,76% | 5 | 23,81% | 3 | 14,29% | 21 | 100% | |
| TOTAL SARTHE | 253 | 73,55% | 2 | 0,58% | 1 | 0,29% | 48 | 13,95% | 40 | 11,63% | 344 | 100% |

Tableau 92 : 3^{ème} insertion - GARÇONS + FILLES
Affectation rentrée 2004

| Établissement | 2 ^{de} pro. | | 2 ^{de} gén. et tech. | Apprentissage | | Divers | | TOTAL | | |
|------------------------------|----------------------------|--------|----------------------------------|---------------|-------|--------|--------|--------|------|------|
| | 1 ^{ère} année CAP | | | | | | | | | |
| CONNERRÉ <i>F. Grudé</i> | 2 | 16,67% | 3 | 25,00% | 0,00% | 7 | 58,33% | 12 | 100% | |
| LA FERTE <i>Val d'Huisne</i> | 7 | 50,00% | 0,00% | 0,00% | 7 | 50,00% | 0,00% | 14 | 100% | |
| LE MANS <i>Maroc</i> | 6 | 37,50% | 7 | 43,75% | 0,00% | 3 | 18,75% | 16 | 100% | |
| SABLÉ <i>Reverdy</i> | 1 | 7,14% | 0,00% | 0,00% | 12 | 85,71% | 1 | 7,14% | 14 | 100% |
| TOTAL SARTHE | 16 | 28,57% | 10 | 17,86% | 19 | 33,93% | 11 | 19,64% | 56 | 100% |

APRÈS LE BEP
APRÈS LE CAP

**Tableau 93 : SECONDE PROFESSIONNELLE BÂTIMENT
(ou 1^{ère} année CAP)
Affectation rentrée 2004**

| Établissement | Term. BEP ou CAP | Redoublement | Autre BEP ou CAP | Apprentissage | Emploi stage | Autre | TOTAL |
|-----------------|------------------|--------------|------------------|---------------|--------------|----------|----------|
| CHANGÉ EREA | 12 100,00% | 0,00% | 0,00% | 0,00% | 0,00% | 0,00% | 12 100% |
| CHÂTEAU Leclerc | 12 100,00% | 0,00% | 0,00% | 0,00% | 0,00% | 0,00% | 12 100% |
| LE MANS Funay | 129 89,58% | 0,00% | 4 2,78% | 4 2,78% | 4 2,78% | 3 2,08% | 144 100% |
| MAMERS | 14 73,68% | 1 5,26% | 0,00% | 0,00% | 3 15,79% | 1 5,26% | 19 100% |
| SABLÉ Cros | 19 79,17% | 0,00% | 0,00% | 2 8,33% | 0,00% | 3 12,50% | 24 100% |
| TOTAL SARTHE | 174 87,44% | 1 0,50% | 4 2,01% | 6 3,02% | 7 3,52% | 7 3,52% | 199 100% |

**Tableau 94 : SECONDE PROFESSIONNELLE INDUSTRIE
(ou 1^{ère} année CAP)
Affectation rentrée 2004**

| Établissement | Term. BEP ou CAP | Redoublement | Autre BEP ou CAP | Apprentissage | Emploi stage | Autre | TOTAL |
|----------------------|------------------|--------------|------------------|---------------|--------------|----------|----------|
| ARNAGE Chappe | 84 93,33% | 0,00% | 1 1,11% | 3 3,33% | 0,00% | 2 2,22% | 90 100% |
| CHANGÉ EREA | 14 100,00% | 0,00% | 0,00% | 0,00% | 0,00% | 0,00% | 14 100% |
| CHÂTEAU Leclerc | 52 91,23% | 0,00% | 0,00% | 1 1,75% | 0,00% | 4 7,02% | 57 100% |
| LA FERTÉ Garnier | 56 78,87% | 3 4,23% | 4 5,63% | 3 4,23% | 0,00% | 5 7,04% | 71 100% |
| LA FLÈCHE Ampère | 74 86,05% | 2 2,33% | 2 2,33% | 1 1,16% | 4 4,65% | 3 3,49% | 86 100% |
| LE MANS Boucher | 55 98,21% | 0,00% | 0,00% | 0,00% | 0,00% | 1 1,79% | 56 100% |
| LE MANS Funay | 0,00% | 0,00% | 0,00% | 3 100,00% | 0,00% | 0,00% | 3 100% |
| LE MANS Le Mans Sud | 116 98,31% | 0,00% | 2 1,69% | 0,00% | 0,00% | 0,00% | 118 100% |
| LE MANS Washington | 51 76,12% | 4 5,97% | 6 8,96% | 2 2,99% | 0,00% | 4 5,97% | 67 100% |
| MAMERS | 7 87,50% | 0,00% | 0,00% | 0,00% | 1 12,50% | 0,00% | 8 100% |
| SABLÉ Cros | 35 89,74% | 1 2,56% | 0,00% | 0,00% | 1 2,56% | 2 5,13% | 39 100% |
| SAINT-CALAIS Rondeau | 15 83,33% | 0,00% | 2 11,11% | 0,00% | 1 5,56% | 0,00% | 18 100% |
| TOTAL SARTHE | 461 88,15% | 10 1,91% | 16 3,06% | 10 1,91% | 7 1,34% | 19 3,63% | 523 100% |

Tableau 95 : SECONDE PROFESSIONNELLE TERTIAIRE

(ou 1^{ère} année CAP)

Affectation rentrée 2004

| Établissement | Term. BEP ou CAP | Redoublement | Autre BEP ou CAP | Apprentissage | Emploi stage | Autre | TOTAL |
|-----------------------------|-----------------------------|---------------------------|---------------------------|---------------------------|---------------------------|---------------------------|---------------------------|
| CHÂTEAU <i>Leclerc</i> | 94 87,04% | 0,00% | 0,00% | 2 1,85% | 2 1,85% | 10 9,26% | 108 100% |
| LA FERTÉ <i>Garnier</i> | 40 88,89% | 0,00% | 3 6,67% | 2 4,44% | 0,00% | 0,00% | 45 100% |
| LA FLÈCHE <i>Ampère</i> | 42 79,25% | 1 1,89% | 0,00% | 1 1,89% | 2 3,77% | 7 13,21% | 53 100% |
| LE MANS <i>Boucher</i> | 122 94,57% | 0,00% | 0,00% | 4 3,10% | 0,00% | 3 2,33% | 129 100% |
| LE MANS <i>Le Mans Sud</i> | 94 98,95% | 0,00% | 0,00% | 1 1,05% | 0,00% | 0,00% | 95 100% |
| LE MANS <i>Washington</i> | 92 88,46% | 3 2,88% | 4 3,85% | 0,00% | 0,00% | 5 4,81% | 104 100% |
| MAMERS | 35 70,00% | 5 10,00% | 0,00% | 4 8,00% | 6 12,00% | 0,00% | 50 100% |
| SABLÉ <i>Cros</i> | 77 89,53% | 1 1,16% | 3 3,49% | 1 1,16% | 0,00% | 4 4,65% | 86 100% |
| SAINT-CALAIS <i>Rondeau</i> | 46 86,79% | 2 3,77% | 2 3,77% | 3 5,66% | 0,00% | 0,00% | 53 100% |
| TOTAL SARTHE | 642 88,80% | 12 1,66% | 12 1,66% | 18 2,49% | 10 1,38% | 29 4,01% | 723 100% |

Tableau 96 : SECONDE PROFESSIONNELLE AGRICOLE

Affectation rentrée 2004

| Établissement | Term. BEP ou CAP | Redoublement | Autre BEP ou CAP | Apprentissage | Emploi stage | Autre | TOTAL |
|-------------------------------|-----------------------------|--------------------------|--------------------------|--------------------------|--------------------------|--------------------------|---------------------------|
| BRETTE <i>Provots</i> | 72 94,74% | 1 1,32% | 0,00% | 0,00% | 0,00% | 3 3,95% | 76 100% |
| ROUILLON <i>La Germinière</i> | 32 82,05% | 3 7,69% | 1 2,56% | 3 7,69% | 0,00% | 0,00% | 39 100% |
| TOTAL SARTHE | 104 90,43% | 4 3,48% | 1 0,87% | 3 2,61% | 0 0,00% | 3 2,61% | 115 100% |

Tableau 97 : TOTAL TERMINALES BEP ET CAP

Affectation rentrée 2004

| Établissement | F.C. M.C. | 1 ^{ère} pro. | 1 ^{ère} adapt. | 1 ^{ère} générale ou techno ou 1 ^{ère} BTA | Redoublement | Autre BEP | Apprentissage | Emploi stage | Autre | TOTAL |
|-------------------------------|--------------|-----------------------|-------------------------|---|--------------|--------------|---------------|---------------|---------------|--------------|
| ARNAGE <i>Chappe</i> | 0,00% | 35 44,87% | 2 2,56% | 0,00% | 3 3,85% | 1 1,28% | 8 10,26% | 24 30,77% | 5 6,41% | 78 100% |
| BRETTE <i>Provots</i> | 0,00% | 45 59,21% | 2 2,63% | 0,00% | 7 9,21% | 0,00% | 4 5,26% | 12 15,79% | 6 7,89% | 76 100% |
| CHANGÉ <i>EREA</i> | 1 4,35% | 0,00% | 0,00% | 0,00% | 1 4,35% | 0,00% | 3 13,04% | 14 60,87% | 4 17,39% | 23 100% |
| CHÂTEAU <i>Leclerc</i> | 0,00% | 66 42,58% | 10 6,45% | 0,00% | 2 1,29% | 0,00% | 2 1,29% | 56 36,13% | 19 12,26% | 155 100% |
| LA FERTÉ <i>Garnier</i> | 0,00% | 53 48,18% | 8 7,27% | 5 4,55% | 6 5,45% | 3 2,73% | 3 2,73% | 0,00% | 32 29,09% | 110 100% |
| LA FLÈCHE <i>Ampère</i> | 0,00% | 77 58,33% | 7 5,30% | 0,00% | 10 7,58% | 0,00% | 7 5,30% | 28 21,21% | 3 2,27% | 132 100% |
| LE MANS <i>Boucher</i> | 22 13,50% | 57 34,97% | 21 12,88% | 1 0,61% | 0,00% | 4 2,45% | 6 3,68% | 47 28,83% | 5 3,07% | 163 100% |
| LE MANS <i>Funay</i> | 0,00% | 48 45,71% | 2 1,90% | 0,00% | 3 2,86% | 0,00% | 12 11,43% | 30 28,57% | 10 9,52% | 105 100% |
| LE MANS <i>Le Mans Sud</i> | 10 4,81% | 77 37,02% | 18 8,65% | 0,00% | 8 3,85% | 1 0,48% | 1 0,48% | 1 0,48% | 92 44,23% | 208 100% |
| LE MANS <i>Washington</i> | 0,00% | 96 58,54% | 14 8,54% | 0,00% | 6 3,66% | 1 0,61% | 6 3,66% | 26 15,85% | 15 9,15% | 164 100% |
| MAMERS | 2 2,04% | 56 57,14% | 1 1,02% | 1 1,02% | 5 5,10% | 1 1,02% | 3 3,06% | 22 22,45% | 7 7,14% | 98 100% |
| ROUILLON <i>La Germinière</i> | 0,00% | 26 83,87% | 0,00% | 0,00% | 1 3,23% | 0,00% | 0,00% | 0,00% | 4 12,90% | 31 100% |
| SABLÉ <i>Cros</i> | 0,00% | 86 55,84% | 6 3,90% | 0,00% | 4 2,60% | 22 14,29% | 8 5,19% | 4 2,60% | 24 15,58% | 154 100% |
| SAINT-CALAIS <i>Rondeau</i> | 1 1,49% | 29 43,28% | 1 1,49% | 2 2,99% | 4 5,97% | 3 4,48% | 8 11,94% | 14 20,90% | 5 7,46% | 67 100% |
| TOTAL SARTHE | 36 2,30% | 751 48,02% | 92 5,88% | 9 0,58% | 60 3,84% | 36 2,30% | 71 4,54% | 278 17,77% | 231 14,77% | 1564 100% |

* MOREA

Tableau 98 : TERMINALES BEP ET CAP

Domaine : Bâtiment

Affectation rentrée 2004

| Établissement | F.C. M.C. | 1 ^{ère} pro. | 1 ^{ère} adapt. | 1 ^{ère} générale ou techno | Redoublement | Autre BEP | Apprentissage | Emploi stage | Autre | TOTAL |
|-----------------|--------------|-----------------------|-------------------------|--|--------------|--------------|---------------|-----------------|-------------|-------------|
| CHANGÉ EREA | 0,00% | 0,00% | 0,00% | 0,00% | 1 11,11% | 0,00% | 1 11,11% | 6 66,67% | 1 11,11% | 9 100% |
| CHÂTEAU Leclerc | 0,00% | 3 25,00% | 0,00% | 0,00% | 1 8,33% | 0,00% | 0,00% | 8 66,67% | 0,00% | 12 100% |
| LE MANS Funay | 0,00% | 43 45,26% | 2 2,11% | 0,00% | 3 3,16% | 0,00% | 12 12,63% | 27 28,42% | 8 8,42% | 95 100% |
| MAMERS | 2 7,41% | 11 40,74% | 0,00% | 0,00% | 2 7,41% | 1 3,70% | 1 3,70% | 10 37,04% | 0,00% | 27 100% |
| SABLÉ Cros | 0,00% | 9 20,45% | 2 4,55% | 0,00% | 0,00% | 20 45,45% | 5 11,36% | 3 6,82% | 5 11,36% | 44 100% |
| TOTAL SARTHE | 2 1,07% | 66 35,29% | 4 2,14% | 0 0,00% | 7 3,74% | 21 11,23% | 19 10,16% | 54 28,88% | 14 7,49% | 187 100% |

Tableau 99 : TERMINALES BEP

Domaine : Agricole

Affectation rentrée 2004

| Établissement | F.C. M.C. | 1 ^{ère} pro. | 1 ^{ère} adapt. | 1 ^{ère} BT agricole | Redoublement | Autre BEP | Apprentissage | Emploi stage | Autre | TOTAL |
|------------------------|--------------|-----------------------|-------------------------|---------------------------------|--------------|--------------|---------------|-----------------|-------------|-------------|
| BRETTE Provots | 0,00% | 45 59,21% | 2 2,63% | 0,00% | 7 9,21% | 0,00% | 4 5,26% | 12 15,79% | 6 7,89% | 76 100% |
| ROUILLON La Germinière | 0,00% | 26 83,87% | 0,00% | 0,00% | 1 3,23% | 0,00% | 0,00% | 0,00% | 4 12,90% | 31 100% |
| TOTAL SARTHE | 0 0,00% | 71 66,36% | 2 1,87% | 0 0,00% | 8 7,48% | 0 0,00% | 4 3,74% | 12 11,21% | 10 9,35% | 107 100% |

Tableau 100 : TERMINALES BEP ET CAP

Domaine : Industrie

Affectation rentrée 2004

| Établissement | * F.C. M.C. | 1 ^{ère} pro. | 1 ^{ère} adapt. | 1 ^{ère} générale ou techno | Redoublement | Autre BEP | Apprentissage | Emploi stage | Autre | TOTAL |
|-----------------------------|----------------|-----------------------|-------------------------|--|--------------|--------------|---------------|-----------------|---------------|-------------|
| ARNAGE <i>Chappe</i> | 0,00% | 35 44,87% | 2 2,56% | 0,00% | 3 3,85% | 1 1,28% | 8 10,26% | 24 30,77% | 5 6,41% | 78 100% |
| CHANGÉ <i>EREA</i> | 1 7,14% | 0,00% | 0,00% | 0,00% | 0,00% | 0,00% | 2 14,29% | 8 57,14% | 3 21,43% | 14 100% |
| CHÂTEAU <i>Leclerc</i> | 0,00% | 26 55,32% | 0,00% | 0,00% | 0,00% | 0,00% | 0,00% | 13 27,66% | 8 17,02% | 47 100% |
| LA FERTÉ <i>Garnier</i> | 0,00% | 32 47,76% | 8 11,94% | 0,00% | 4 5,97% | 2 2,99% | 3 4,48% | 0,00% | 18 26,87% | 67 100% |
| LA FLÈCHE <i>Ampère</i> | 0,00% | 53 58,89% | 0,00% | 0,00% | 8 8,89% | 0,00% | 7 7,78% | 20 22,22% | 2 2,22% | 90 100% |
| LE MANS <i>Boucher</i> | 0,00% | 21 44,68% | 2 4,26% | 0,00% | 0,00% | 4 8,51% | 0,00% | 19 40,43% | 1 2,13% | 47 100% |
| LE MANS <i>Funay</i> | 0,00% | 5 50,00% | 0,00% | 0,00% | 0,00% | 0,00% | 0,00% | 3 30,00% | 2 20,00% | 10 100% |
| LE MANS <i>Le Mans Sud</i> | 10 8,62% | 42 36,21% | 6 5,17% | 0,00% | 8 6,90% | 0,00% | 1 0,86% | 1 0,86% | 48 41,38% | 116 100% |
| LE MANS <i>Washington</i> | 0,00% | 36 53,73% | 11 16,42% | 0,00% | 5 7,46% | 0,00% | 1 1,49% | 5 7,46% | 9 13,43% | 67 100% |
| MAMERS | 0,00% | 3 20,00% | 0,00% | 0,00% | 1 6,67% | 0,00% | 1 6,67% | 9 60,00% | 1 6,67% | 15 100% |
| SABLÉ <i>Cros</i> | 0,00% | 21 55,26% | 1 2,63% | 0,00% | 2 5,26% | 1 2,63% | 1 2,63% | 0,00% | 12 31,58% | 38 100% |
| SAINT-CALAIS <i>Rondeau</i> | 0,00% | 9 45,00% | 1 5,00% | 0,00% | 1 5,00% | 1 5,00% | 5 25,00% | 1 5,00% | 2 10,00% | 20 100% |
| TOTAL SARTHE | 11 1,81% | 283 46,47% | 31 5,09% | 0 0,00% | 32 5,25% | 9 1,48% | 29 4,76% | 103 16,91% | 111 18,23% | 609 100% |

* F.C. : Formation complémentaire
M.C. : Mention complémentaire

Tableau 101 : TERMINALES BEP ET CAP

Domaine : Tertiaire - Services

Affectation rentrée 2004

| Établissement | * F.C. M.C. | 1 ^{ère} pro. | 1 ^{ère} adapt. | 1 ^{ère} générale ou techno | Redoublement | Autre BEP | Apprentissage | Emploi stage | Autre | TOTAL |
|-----------------------------|----------------|-----------------------|-------------------------|--|--------------|--------------|---------------|-----------------|--------------|-------------|
| CHÂTEAU <i>Leclerc</i> | 0,00% | 37 38,54% | 10 10,42% | 0,00% | 1 1,04% | 0,00% | 2 2,08% | 35 36,46% | 11 11,46% | 96 100% |
| LA FERTÉ <i>Garnier</i> | 0,00% | 21 48,84% | 0,00% | 5 11,63% | 2 4,65% | 1 2,33% | 0,00% | 0,00% | 14 32,56% | 43 100% |
| LA FLÈCHE <i>Ampère</i> | 0,00% | 24 57,14% | 7 16,67% | 0,00% | 2 4,76% | 0,00% | 0,00% | 8 19,05% | 1 2,38% | 42 100% |
| LE MANS <i>Boucher</i> | 22 18,97% | 36 31,03% | 19 16,38% | 1 0,86% | 0,00% | 0,00% | 6 5,17% | 28 24,14% | 4 3,45% | 116 100% |
| LE MANS <i>Le Mans Sud</i> | 0,00% | 35 38,04% | 12 13,04% | 0,00% | 0,00% | 1 1,09% | 0,00% | 0,00% | 44 47,83% | 92 100% |
| LE MANS <i>Washington</i> | 0,00% | 60 61,86% | 3 3,09% | 0,00% | 1 1,03% | 1 1,03% | 5 5,15% | 21 21,65% | 6 6,19% | 97 100% |
| MAMERS | 0,00% | 42 75,00% | 1 1,79% | 1 1,79% | 2 3,57% | 0,00% | 1 1,79% | 3 5,36% | 6 10,71% | 56 100% |
| SABLÉ <i>Cros</i> | 0,00% | 56 77,78% | 3 4,17% | 0,00% | 2 2,78% | 1 1,39% | 2 2,78% | 1 1,39% | 7 9,72% | 72 100% |
| SAINT-CALAIS <i>Rondeau</i> | 1 2,13% | 20 42,55% | 0,00% | 2 ¹ 4,26% | 3 6,38% | 2 4,26% | 3 6,38% | 13 27,66% | 3 6,38% | 47 100% |
| TOTAL SARTHE | 23 3,48% | 331 50,08% | 55 8,32% | 9 1,36% | 13 1,97% | 6 0,91% | 19 2,87% | 109 16,49% | 96 14,52% | 661 100% |

¹ MOREA

* F.C. : Formation complémentaire
M.C. : Mention complémentaire

Tableau 102 : BEP - CAP 2 ans / 2ème année - Tableau par spécialité professionnelle.

Domaine : BATIMENT - TRAVAUX PUBLICS - Affectation rentrée 2004

| Spécialité de BEP - CAP Année scolaire 2003 - 2004 | FC - MC | 1 ^{ère} Pro. | 1 ^{ère} Adaptation | 1 ^{ère} générale ou technologique | Redoublement | Autre BEP | Apprentissage | Emploi Stage | Autre | Total |
|--|------------|-----------------------|-----------------------------|---|--------------|--------------|---------------|-----------------|-------------|-------------|
| Bois et matériaux associés | 0,00% | 28 36,84% | 2 2,63% | 0,00% | 2 2,63% | 17 22,37% | 4 5,26% | 19 25,00% | 4 5,26% | 76 100% |
| CAP maçon | 0,00% | 0,00% | 0,00% | 0,00% | 0,00% | 0,00% | 1 9,09% | 10 90,91% | 0,00% | 11 100% |
| CAP fabrication menuiserie mobilier agencement | 0,00% | 0,00% | 0,00% | 0,00% | 1 20,00% | 0,00% | 1 20,00% | 2 40,00% | 1 20,00% | 5 100% |
| CAP ébénisterie | 2 5,56% | 13 36,11% | 0,00% | 0,00% | 2 5,56% | 4 11,11% | 6 16,67% | 7 19,44% | 2 5,56% | 36 100% |
| Techniques installations sanitaires et thermiques | 0,00% | 8 42,11% | 0,00% | 0,00% | 0,00% | 0,00% | 5 26,32% | 6 31,58% | 0,00% | 19 100% |
| Techniques du géomètre et de la topographie | 0,00% | 0,00% | 2 33,33% | 0,00% | 0,00% | 0,00% | 0,00% | 1 16,67% | 3 50,00% | 6 100% |
| Techniques de l'architecture et de l'habitat | 0,00% | 12 66,67% | 0,00% | 0,00% | 2 11,11% | 0,00% | 0,00% | 1 5,56% | 3 16,67% | 18 100% |
| Finitions(peinture, vitrerie, revêtement) | 0,00% | 5 50,00% | 0,00% | 0,00% | 0,00% | 0,00% | 1 10,00% | 3 30,00% | 1 10,00% | 10 100% |
| Techniques des métaux, verres et matériaux de synthèse bâtiment | 0,00% | 0,00% | 0,00% | 0,00% | 0,00% | 0,00% | 1 16,67% | 5 83,33% | 0,00% | 6 100% |
| Total Bâtiment - TP | 2 1,07% | 66 35,29% | 4 2,14% | 0 0,00% | 7 3,74% | 21 11,23% | 19 10,16% | 54 28,88% | 14 7,49% | 187 100% |

Tableau 103 : BEP - CAP 2 ans / 2ème année - Tableau par spécialité professionnelle.

Domaine : AGRICOLE - Affectation rentrée 2004

| Spécialité de BEP - CAP Année scolaire 2003 - 2004 | FC - MC | 1 ^{ère} Pro. | 1 ^{ère} Adapt. | 1 ^{ère} BTA | Redoublement | Autre BEP | Apprentissage | Emploi Stage | Autre | Total |
|---|------------|-----------------------|-------------------------|----------------------|--------------|--------------|---------------|-----------------|-------------|-------------|
| Agroéquipements | 0,00% | 9 81,82% | 0,00% | 0,00% | 0,00% | 0,00% | 0,00% | 0,00% | 2 18,18% | 11 100% |
| Conduite de productions agricoles | 0,00% | 17 85,00% | 0,00% | 0,00% | 1 5,00% | 0,00% | 0,00% | 0,00% | 2 10,00% | 20 100% |
| Travaux paysagers | 0,00% | 12 66,67% | 0,00% | 0,00% | 1 5,56% | 0,00% | 4 22,22% | 0,00% | 1 5,56% | 18 100% |
| Services aux personnes | 0,00% | 20 58,82% | 2 5,88% | 0,00% | 5 14,71% | 0,00% | 0,00% | 3 8,82% | 4 11,76% | 34 100% |
| Services vente de produits frais | 0,00% | 13 54,17% | 0,00% | 0,00% | 1 4,17% | 0,00% | 0,00% | 9 37,50% | 1 4,17% | 24 100% |
| Total agricole | 0 0,00% | 71 66,36% | 2 1,87% | 0 0,00% | 8 7,48% | 0 0,00% | 4 3,74% | 12 11,21% | 10 9,35% | 107 100% |

**Tableau 104 : BEP - CAP 2 ans / 2ème année - Tableau par spécialité professionnelle.
Domaine : INDUSTRIE - Affectation rentrée 2004**

| Spécialité de BEP - CAP Année scolaire 2003- 2004 | FC - MC | 1 ^{ère} Pro. | 1 ^{ère} Adapt. | 1 ^{ère} normale | Redoublement | Autre BEP | Apprentissage | Emploi Stage | Autre | Total |
|--|-------------|-----------------------|-------------------------|--------------------------|--------------|-------------|---------------|---------------|---------------|-------------|
| Agent de maintenance des matériels | 0,00% | 8 88,89% | 0,00% | 0,00% | 0,00% | 0,00% | 0,00% | 1 11,11% | 0,00% | 9 100% |
| Carrosserie | 3 15,79% | 4 21,05% | 0,00% | 0,00% | 1 5,26% | 0,00% | 0,00% | 0,00% | 11 57,89% | 19 100% |
| CAP mécanicien maintenance véhicules | 1 16,67% | 0,00% | 0,00% | 0,00% | 0,00% | 0,00% | 0,00% | 4 66,67% | 1 16,67% | 6 100% |
| CAP mécanicien en matériels parcs et jardins | 0,00% | 0,00% | 0,00% | 0,00% | 0,00% | 0,00% | 1 50,00% | 0,00% | 1 50,00% | 2 100% |
| CAP serrurerie métallerie | 0,00% | 0,00% | 0,00% | 0,00% | 0,00% | 0,00% | 1 6,67% | 12 80,00% | 2 13,33% | 15 100% |
| Électronique | 0,00% | 20 50,00% | 11 27,50% | 0,00% | 1 2,50% | 0,00% | 4 10,00% | 3 7,50% | 1 2,50% | 40 100% |
| Électrotechnique | 0,00% | 56 59,57% | 5 5,32% | 0,00% | 5 5,32% | 1 1,06% | 11 11,70% | 8 8,51% | 8 8,51% | 94 100% |
| Installateur conseil en équipement électroménager | 0,00% | 3 50,00% | 0,00% | 0,00% | 1 16,67% | 0,00% | 0,00% | 2 33,33% | 0,00% | 6 100% |
| Maintenance de véhicules automobiles dominante cycles, motocycles | 0,00% | 7 63,64% | 0,00% | 0,00% | 0,00% | 0,00% | 0,00% | 0,00% | 4 36,36% | 11 100% |
| Maintenance de véhicules automobiles | 0,00% | 9 45,00% | 1 5,00% | 0,00% | 1 5,00% | 1 5,00% | 5 25,00% | 1 5,00% | 2 10,00% | 20 100% |
| Maintenance des véhicules automobiles voitures particulières | 7 9,33% | 17 22,67% | 6 8,00% | 0,00% | 5 6,67% | 1 1,33% | 1 1,33% | 1 1,33% | 37 49,33% | 75 100% |
| Maintenance systèmes mécaniques automatisés | 0,00% | 42 57,53% | 0,00% | 0,00% | 3 4,11% | 1 1,37% | 3 4,11% | 9 12,33% | 15 20,55% | 73 100% |
| CAP maintenance et hygiène des locaux | 0,00% | 0,00% | 0,00% | 0,00% | 0,00% | 3 27,27% | 0,00% | 7 63,64% | 1 9,09% | 11 100% |
| Métiers mode industries connexes entretien des articles en entreprise artisanale | 0,00% | 1 20,00% | 0,00% | 0,00% | 0,00% | 1 20,00% | 0,00% | 3 60,00% | 0,00% | 5 100% |
| Métiers mode industries connexes sellerie générale | 0,00% | 5 50,00% | 0,00% | 0,00% | 0,00% | 0,00% | 0,00% | 3 30,00% | 2 20,00% | 10 100% |
| Métiers mode industries connexes prêt à porter | 0,00% | 20 64,52% | 2 6,45% | 0,00% | 0,00% | 0,00% | 0,00% | 9 29,03% | 0,00% | 31 100% |
| Métiers production mécanique informatisée | 0,00% | 69 53,08% | 1 0,77% | 0,00% | 12 9,23% | 0,00% | 3 2,31% | 23 17,69% | 22 16,92% | 130 100% |
| Mise en oeuvre des matériaux option plastiques et composites | 0,00% | 12 54,55% | 5 22,73% | 0,00% | 1 4,55% | 0,00% | 0,00% | 0,00% | 4 18,18% | 22 100% |
| Ouvrages chaudronnés structures métalliques | 0,00% | 10 33,33% | 0,00% | 0,00% | 2 6,67% | 1 3,33% | 0,00% | 17 56,67% | 0,00% | 30 100% |
| Total Industrie | 11 1,81% | 283 46,47% | 31 5,09% | 0 0,00% | 32 5,25% | 9 1,48% | 29 4,76% | 103 16,91% | 111 18,23% | 609 100% |

**Tableau 105 : BEP - CAP 2 ans / 2ème année - Tableau par spécialité professionnelle.
Domaine : TERTIAIRE - SERVICES - Affectation rentrée 2004**

| Spécialité de BEP - CAP Année scolaire 2003 - 2004 | FC - MC | 1 ^{ère} Pro. | 1 ^{ère} Adapt. | 1 ^{ère} normale | Redoublement | Autre BEP | Apprentissage | Emploi Stage | Autre | Total |
|---|-----------|-----------------------|-------------------------|--------------------------|--------------|-----------|---------------|--------------|-----------|----------|
| Agent polyvalent de restauration (CAP) | 0,00% | 0,00% | 0,00% | 0,00% | 0,00% | 1 6,25% | 3 18,75% | 10 62,50% | 2 12,50% | 16 100% |
| Bio-services maintenance et hygiène des locaux | 0,00% | 2 28,57% | 0,00% | 0,00% | 0,00% | 0,00% | 0,00% | 5 71,43% | 0,00% | 7 100% |
| Coiffure (CAP) | 10 83,33% | 0,00% | 0,00% | 0,00% | 0,00% | 0,00% | 0,00% | 0,00% | 2 16,67% | 12 100% |
| Conduite et services dans le transport routier | 0,00% | 6 26,09% | 0,00% | 3 * 13,04% | 3 13,04% | 1 4,35% | 0,00% | 10 43,48% | 0,00% | 23 100% |
| Logistique et commercialisation | 1 5,26% | 14 73,68% | 0,00% | 0,00% | 0,00% | 0,00% | 0,00% | 3 15,79% | 1 5,26% | 19 100% |
| Métiers de la comptabilité | 0,00% | 103 73,05% | 6 4,26% | 4 2,84% | 2 1,42% | 0,00% | 1 0,71% | 12 8,51% | 13 9,22% | 141 100% |
| Métiers du secrétariat | 0,00% | 89 57,42% | 10 6,45% | 2 1,29% | 5 3,23% | 3 1,94% | 3 1,94% | 11 7,10% | 32 20,65% | 155 100% |
| Métiers de la restauration et de l'hôtellerie | 12 20,34% | 25 42,37% | 0,00% | 1 1,69% | 0,00% | 0,00% | 5 8,47% | 16 27,12% | 0,00% | 59 100% |
| Services hôteliers (CAP) | 0,00% | 0,00% | 0,00% | 0,00% | 0,00% | 0,00% | 1 12,50% | 7 87,50% | 0,00% | 8 100% |
| Vente, action marchande | 0,00% | 83 58,87% | 10 7,09% | 0,00% | 1 0,71% | 1 0,71% | 2 1,42% | 9 6,38% | 35 24,82% | 141 100% |
| Total Tertiaire - Services | 23 3,96% | 322 55,42% | 26 4,48% | 10 1,72% | 11 1,89% | 6 1,03% | 15 2,58% | 83 14,29% | 85 14,63% | 581 100% |

* MOREA

Domaine : SANTE - Affectation rentrée 2004

| Spécialité de B.E.P. - C.A.P. Année scolaire 2003 - 2004 | FC - MC | 1 ^{ère} Pro. | 1 ^{ère} Adapt. | 1 ^{ère} normale | Redt | Autre BEP | Apprentissage | Emploi Stage | Autre | Total |
|---|---------|-----------------------|-------------------------|--------------------------|---------|-----------|---------------|--------------|-----------|---------|
| Carrières sanitaires et sociales | 0,00% | 9 15,00% | 29 48,33% | 0,00% | 1 1,67% | 0,00% | 0,00% | 14 23,33% | 7 11,67% | 60 100% |
| Prothésiste - Dentaire (CAP) | 0,00% | 0,00% | 0,00% | 0,00% | 1 5,00% | 0,00% | 4 20,00% | 12 60,00% | 3 15,00% | 20 100% |
| Total Santé | 0 0,00% | 9 11,25% | 0 0,00% | 0 0,00% | 2 2,50% | 0 0,00% | 4 5,00% | 26 32,50% | 10 12,50% | 80 100% |

APRÈS LA PREMIÈRE PROFESSIONNELLE

**Tableau 107 : Première professionnelle - Tableau par spécialité
- Affectation rentrée 2004 -**

| Spécialités | Term. pro. | Redoublement | Emploi Stage | Divers | Total | | | | | |
|--|------------|---------------|--------------|--------------|-----------|--------------|-----------|--------------|------------|-------------|
| Agoéquipement | 8 | | | 1 | 9 | | | | | |
| Artisanat et métiers d'art : ébéniste | 12 | | | | 12 | | | | | |
| Bâtiment étude de prix (O.G.T.) | 13 | | | | 13 | | | | | |
| Bois construction aménagement du bâtiment | 14 | | 2 | | 16 | | | | | |
| Commerce | 34 | | 2 | 2 | 38 | | | | | |
| Comptabilité | 55 | 1 | | 2 | 58 | | | | | |
| commercialisation et services (BTA) | 27 | | | 4 | 31 | | | | | |
| Conduite et gestion de l'exploitation agricole | 13 | | | 1 | 14 | | | | | |
| Ebéniste (B.M.A.) | 11 | | 2 | | 13 | | | | | |
| Energétique option A : installation | 6 | | 2 | | 8 | | | | | |
| Equipement et installations électriques | 23 | 1 | 2 | 1 | 27 | | | | | |
| Exploitation des transports | 16 | 2 | 2 | 2 | 22 | | | | | |
| Hygiène environnement | 12 | | 1 | | 13 | | | | | |
| Logistique | 10 | | 3 | 1 | 14 | | | | | |
| Maintenance véhicules automobiles, véhicules industriels | 10 | | | | 10 | | | | | |
| Maintenance véhicules automobiles, voitures particulières | 21 | | | | 21 | | | | | |
| Maintenance appareils équipements ménagers et de collectivités | 11 | | 1 | | 12 | | | | | |
| Maintenance systèmes mécaniques automatisés | 51 | | | 3 | 54 | | | | | |
| Maintenance exploitation mat. agricoles TP parcs jardins | 5 | | | | 5 | | | | | |
| Métiers mode, industries connexes-productique | 18 | | 2 | 1 | 21 | | | | | |
| Outils de mise en forme des matériaux | 22 | | | 1 | 23 | | | | | |
| Pilotage systèmes production automatisés | 9 | | 2 | | 11 | | | | | |
| Plasturgie | 13 | | | 2 | 15 | | | | | |
| Productique mécanique option usinage | 40 | | 3 | 2 | 45 | | | | | |
| Réalisation ouvrages chaudronnés structures métalliques | 3 | | | | 3 | | | | | |
| Restauration option cuisine | 11 | | 1 | | 12 | | | | | |
| Restauration option service | 13 | | | | 13 | | | | | |
| Secrétariat | 43 | | 1 | 2 | 46 | | | | | |
| Services accueil assistance conseil | 24 | | | 1 | 25 | | | | | |
| Vente (prospection, négociation, suivi de clientèle) | 24 | | | | 24 | | | | | |
| Total Sarthe rentrée 2004 | 572 | 91,08% | 4 | 0,64% | 26 | 4,14% | 26 | 4,14% | 628 | 100% |

**Tableau 106 : Première professionnelle
Affectation rentrée 2004**

| Etablissement | Term. professionnelle | Redoublement | Stage emploi | Divers | TOTAL | | | | | |
|-------------------------------|-----------------------|---------------|--------------|--------------|-----------|--------------|-----------|--------------|------------|-------------|
| ARNAGE <i>Chappe</i> | 34 89,47% | 1 2,63% | 0,00% | 3 7,89% | 38 100% | | | | | |
| BRETTE <i>Provots</i> | 27 87,10% | 0,00% | 0,00% | 4 12,90% | 31 100% | | | | | |
| CHATEAU <i>Leclerc</i> | 43 86,00% | 0,00% | 3 6,00% | 4 8,00% | 50 100% | | | | | |
| LA FERTE <i>Garnier</i> | 55 100,00% | 0,00% | 0,00% | 0,00% | 55 100% | | | | | |
| LA FLECHE <i>Ampère</i> | 66 90,41% | 0,00% | 6 8,22% | 1 1,37% | 73 100% | | | | | |
| LE MANS <i>Boucher</i> | 54 91,53% | 0,00% | 4 6,78% | 1 1,69% | 59 100% | | | | | |
| LE MANS <i>Funay</i> | 33 89,19% | 0,00% | 4 10,81% | 0,00% | 37 100% | | | | | |
| LE MANS <i>Le Mans Sud</i> | 71 95,95% | 0,00% | 0,00% | 3 4,05% | 74 100% | | | | | |
| LE MANS <i>Washington</i> | 69 87,34% | 2 2,53% | 4 5,06% | 4 5,06% | 79 100% | | | | | |
| MAMERS | 10 100,00% | 0,00% | 0,00% | 0,00% | 10 100% | | | | | |
| ROUILLON <i>La Germinière</i> | 21 91,30% | 0,00% | 0,00% | 2 8,70% | 23 100% | | | | | |
| SABLE <i>Cros</i> | 69 92,00% | 1 1,33% | 2 2,67% | 3 4,00% | 75 100% | | | | | |
| SAINT-CALAIS <i>Rondeau</i> | 20 83,33% | 0,00% | 3 12,50% | 1 4,17% | 24 100% | | | | | |
| TOTAL SARTHE | 572 | 91,08% | 4 | 0,64% | 26 | 4,14% | 26 | 4,14% | 628 | 100% |

| | | | | | | | | | | |
|------------------------------------|-----|--------|---|-------|----|-------|----|-------|-----|------|
| Total Sarthe rentrée scolaire 2003 | 538 | 85,26% | 9 | 1,43% | 28 | 4,44% | 56 | 8,87% | 631 | 100% |
| Total Sarthe rentrée scolaire 2002 | 542 | 86,86% | 1 | 0,16% | 27 | 4,33% | 54 | 8,65% | 624 | 100% |
| Total Sarthe rentrée scolaire 2001 | 578 | 93,83% | 4 | 0,65% | 19 | 3,08% | 15 | 2,44% | 616 | 100% |
| Total Sarthe rentrée scolaire 2000 | 611 | 91,06% | 8 | 1,19% | 34 | 5,07% | 18 | 2,68% | 671 | 100% |
| Total Sarthe rentrée scolaire 1999 | 578 | 93,23% | 5 | 0,81% | 13 | 2,10% | 24 | 3,87% | 620 | 100% |
| Total Sarthe rentrée scolaire 1998 | 587 | 94,37% | 3 | 0,48% | 15 | 2,41% | 17 | 3% | 622 | 100% |
| Total Sarthe rentrée scolaire 1997 | 547 | 89,09% | 5 | 0,81% | 29 | 4,72% | 33 | 5% | 614 | 100% |
| Total Sarthe rentrée scolaire 1996 | 513 | 92,93% | 1 | 0,18% | 16 | 2,90% | 22 | 3,99% | 552 | 100% |
| Total Sarthe rentrée scolaire 1995 | 533 | 93,20% | 9 | 1,60% | 4 | 0,70% | 26 | 4,50% | 572 | 100% |
| Total Sarthe rentrée scolaire 1994 | 500 | 93,40% | 1 | 0,20% | 9 | 1,70% | 25 | 4,70% | 535 | 100% |
| Total Sarthe rentrée scolaire 1993 | 480 | 95,00% | 3 | 0,60% | 14 | 2,80% | 8 | 1,60% | 505 | 100% |
| Total Sarthe rentrée scolaire 1992 | 413 | 96,30% | 1 | 0,20% | 8 | 1,90% | 7 | 1,60% | 429 | 100% |

LYCÉES GÉNÉRAUX ET TECHNOLOGIQUES

**TABLEAU 108 : ÉVOLUTION DE L'ORIENTATION APRÈS LA 2^{de} GÉNÉRALE ET TECHNOLOGIQUE
DE 1982 A 2004 - ENSEIGNEMENT PUBLIC - SARTHE**

| Rentrée scolaire | 1 ^{ère} générale et technologique | | Redoublement | | 2 ^{de} professionnelle ou LP | | Divers | | Total | |
|---------------------|--|---------------|--------------|---------------|---------------------------------------|--------------|-----------|--------------|-------------|-------------|
| 1982 | 1582 | 69,85% | 398 | 17,57% | 209 | 9,23% | 76 | 3,36% | 2265 | 100% |
| 1983 | 1685 | 71,79% | 413 | 17,60% | 166 | 7,07% | 83 | 3,54% | 2347 | 100% |
| 1984 | 1671 | 67,35% | 569 | 22,93% | 154 | 6,21% | 87 | 3,51% | 2481 | 100% |
| 1985 | 1865 | 72,46% | 493 | 19,15% | 153 | 5,94% | 63 | 2,45% | 2574 | 100% |
| 1986 | 2125 | 76,88% | 489 | 17,69% | 92 | 3,33% | 58 | 2,10% | 2764 | 100% |
| 1987 | 2294 | 74,67% | 606 | 19,73% | 124 | 4,04% | 48 | 1,56% | 3072 | 100% |
| 1988 | 2724 | 75,37% | 706 | 19,54% | 134 | 3,71% | 50 | 1,38% | 3614 | 100% |
| 1989 | 3086 | 80,01% | 612 | 15,87% | 132 | 3,42% | 27 | 0,70% | 3857 | 100% |
| 1990 | 3274 | 82,18% | 553 | 13,88% | 133 | 3,34% | 24 | 0,60% | 3984 | 100% |
| 1991 | 3174 | 80,19% | 592 | 14,96% | 154 | 3,89% | 38 | 0,96% | 3958 | 100% |
| 1992 | 2918 | 77,24% | 568 | 15,03% | 233 | 6,17% | 59 | 1,56% | 3778 | 100% |
| 1993 | 2808 | 77,16% | 570 | 15,66% | 164 | 4,51% | 97 | 2,67% | 3639 | 100% |
| 1994 | 2597 | 74,33% | 617 | 17,66% | 225 | 6,44% | 55 | 1,57% | 3494 | 100% |
| 1995 | 2702 | 76,18% | 622 | 17,54% | 184 | 5,19% | 39 | 1,10% | 3547 | 100% |
| 1996 | 2639 | 74,28% | 656 | 18,46% | 192 | 5,40% | 66 | 1,86% | 3553 | 100% |
| 1997 | 2828 | 77,80% | 585 | 16,09% | 162 | 4,46% | 60 | 1,65% | 3635 | 100% |
| 1998 | 2823 | 77,58% | 547 | 15,03% | 181 | 4,97% | 88 | 2,42% | 3639 | 100% |
| 1999 ⁽¹⁾ | 2778 | 79,06% | 501 | 14,26% | 131 | 3,73% | 104 | 2,96% | 3514 | 100% |
| 2000 ⁽¹⁾ | 2808 | 79,37% | 501 | 14,16% | 156 | 4,41% | 73 | 2,06% | 3538 | 100% |
| 2001 ⁽¹⁾ | 2754 | 78,17% | 541 | 15,36% | 195 | 5,54% | 33 | 0,94% | 3523 | 100% |
| 2002 ⁽¹⁾ | 2748 | 77,58% | 530 | 14,96% | 204 | 5,76% | 60 | 1,69% | 3542 | 100% |
| 2003 ⁽¹⁾ | 2816 | 80,00% | 490 | 13,92% | 138 | 3,92% | 76 | 2,16% | 3520 | 100% |
| 2004 ⁽¹⁾ | 2799 | 77,24% | 536 | 14,79% | 211 | 5,82% | 78 | 2,15% | 3624 | 100% |

(1) enseignement agricole public inclus

En fin de période, le taux de passage en 1^{ère} générale et technologique est à la baisse. Le redoublement, en hausse, constitue néanmoins l'une des cinq valeurs les plus faibles observées depuis 23 ans. L'orientation en lycée professionnel est en hausse, de près de deux points. Le redoublement frôle 20 % dans un lycée du Sud Sarthe.

**TABLEAU 109 : ORIENTATION APRÈS LA 2^{de} GÉNÉRALE ET TECHNOLOGIQUE
- SELON L'OPTION CHOISIE - TOTAL SARTHE - ENSEIGNEMENT PUBLIC
SITUATION OBSERVÉE À LA RENTRÉE 2004**

| Option choisie en 2 ^{de} | Passage en 1 ^{ère} | Redoublement | 2 ^{de} professionnelle ou LP | Apprentissage | Divers | Total |
|-----------------------------------|-----------------------------|--------------|---------------------------------------|---------------|----------|-----------|
| SVT | 2514 77,33% | 490 15,07% | 178 5,48% | 36 1,11% | 33 1,02% | 3251 100% |
| ISI-ISP | 200 71,43% | 40 14,29% | 28 10,00% | 6 2,14% | 6 2,14% | 280 100% |
| SMS | 59 89,39% | 6 9,09% | 1 1,52% | 0,00% | 0,00% | 66 100% |
| PCL | 26 96,30% | 0,00% | 1 3,70% | 0,00% | 0,00% | 27 100% |
| TOTAL SARTHE | 2799 77,24% | 536 14,79% | 208 5,74% | 42 1,16% | 39 1,08% | 3624 100% |

ISI : Initiation aux sciences de l'ingénieur
 ISP : Informatique des systèmes de production
 SVT : Sciences de la vie et de la terre
 SMS : Sciences médico-sociales
 PCL : Physique et chimie de laboratoire

Tableau 110 : SECONDE générale et technologique - TOUTES SECONDES (GARÇONS)
Affectation à la rentrée 2004 - Enseignement public (agricole inclus)

| Établissement | Premières | | | | | | | | | | | | TOTAL 1 ^{ère} | Redoublement | 2 ^{de} pro ou LP | Apprentissage | Divers | TOTAL GÉNÉRAL | | | | | | | | | | |
|-------------------------------|------------|---------------|-----------|--------------|------------|---------------|----------|--------------|------------|---------------|-----------|--------------|---------------------------|---------------|------------------------------|---------------|-------------|------------------|------------|---------------|------------|--------------|-----------|--------------|-----------|--------------|-------------|-------------|
| | ES | L | S | SMS | STI | STL | STT | BT | STAE | | | | | | | | | | | | | | | | | | | |
| ALLONNES <i>Malraux</i> | 13 | 16,46% | 2 | 2,53% | 27 | 34,18% | 1 | 1,27% | 2 | 2,53% | 0,00% | 22 | 27,85% | 0,00% | 0,00% | 67 | 84,81% | 7 | 8,86% | 3 | 3,80% | 2 | 2,53% | 0,00% | 79 | 100% | | |
| CHÂTEAU <i>Racan</i> | 9 | 12,50% | 5 | 6,94% | 21 | 29,17% | 0,00% | 0,00% | 0,00% | 10 | 13,89% | 0,00% | 0,00% | 45 | 62,50% | 18 | 25,00% | 7 | 9,72% | 2 | 2,78% | 0,00% | 72 | 100% | | | | |
| LA FERTÉ <i>Garnier</i> | 18 | 11,92% | 3 | 1,99% | 47 | 31,13% | 0,00% | 0,00% | 24 | 15,89% | 0,00% | 20 | 13,25% | 0,00% | 0,00% | 112 | 74,17% | 19 | 12,58% | 9 | 5,96% | 1 | 0,66% | 10 | 6,62% | 151 | 100% | |
| LA FLÈCHE <i>Estournelles</i> | 13 | 8,23% | 2 | 1,27% | 50 | 31,65% | 0,00% | 0,00% | 23 | 14,56% | 0,00% | 23 | 14,56% | 0,00% | 0,00% | 111 | 70,25% | 23 | 14,56% | 17 | 10,76% | 6 | 3,80% | 1 | 0,63% | 158 | 100% | |
| LA FLÈCHE <i>Prytanée</i> | 17 | 14,66% | 5 | 4,31% | 74 | 63,79% | 0,00% | 0,00% | 5 | 4,31% | 0,00% | 0,00% | 0,00% | 101 | 87,07% | 11 | 9,48% | 4 | 3,45% | 0,00% | 0,00% | 0,00% | 116 | 100% | | | | |
| LE MANS <i>Bellevue</i> | 20 | 16,81% | 18 | 15,13% | 41 | 34,45% | 0,00% | 0,00% | 3 | 2,52% | 0,00% | 7 | 5,88% | 1 | 0,84% | 90 | 75,63% | 22 | 18,49% | 7 | 5,88% | 0,00% | 0,00% | 119 | 100% | | | |
| LE MANS <i>Le Mans Sud</i> | 19 | 12,03% | 5 | 3,16% | 41 | 25,95% | 0,00% | 0,00% | 32 | 20,25% | 11 | 6,96% | 27 | 17,09% | 0,00% | 0,00% | 135 | 85,44% | 14 | 8,86% | 6 | 3,80% | 3 | 1,90% | 0,00% | 158 | 100% | |
| LE MANS <i>Montesquieu</i> | 16 | 10,96% | 13 | 8,90% | 86 | 58,90% | 0,00% | 0,00% | 0,00% | 4 | 2,74% | 0,00% | 0,00% | 119 | 81,51% | 21 | 14,38% | 6 | 4,11% | 0,00% | 0,00% | 0,00% | 146 | 100% | | | | |
| LE MANS <i>Touchard</i> | 22 | 9,05% | 0,00% | 0,00% | 53 | 21,81% | 0,00% | 0,00% | 69 | 28,40% | 0,00% | 26 | 10,70% | 0,00% | 0,00% | 170 | 69,96% | 35 | 14,40% | 30 | 12,35% | 0,00% | 8 | 3,29% | 243 | 100% | | |
| LE MANS <i>Yourcenar</i> | 29 | 20,86% | 5 | 3,60% | 48 | 34,53% | 0,00% | 0,00% | 2 | 1,44% | 0,00% | 16 | 11,51% | 0,00% | 1 | 0,72% | 101 | 72,66% | 27 | 19,42% | 6 | 4,32% | 4 | 2,88% | 1 | 0,72% | 139 | 100% |
| MAMERS <i>Perseigne</i> | 7 | 14,89% | 0,00% | 0,00% | 20 | 42,55% | 0,00% | 0,00% | 2 | 4,26% | 0,00% | 7 | 14,89% | 0,00% | 1 | 2,13% | 37 | 78,72% | 7 | 14,89% | 3 | 6,38% | 0,00% | 0,00% | 47 | 100% | | |
| ROUILLON <i>La Germinière</i> | 0,00% | 0,00% | 10 | 41,67% | 0,00% | 0,00% | 0,00% | 1 | 4,17% | 0,00% | 10 | 41,67% | 21 | 87,50% | 2 | 8,33% | 1 | 4,17% | 0,00% | 0,00% | 0,00% | 0,00% | 24 | 100% | | | | |
| SABLÉ <i>De Torcy</i> | 5 | 5,49% | 4 | 4,40% | 38 | 41,76% | 0,00% | 0,00% | 13 | 14,29% | 0,00% | 8 | 8,79% | 0,00% | 1 | 1,10% | 69 | 75,82% | 15 | 16,48% | 3 | 3,30% | 4 | 4,40% | 0,00% | 91 | 100% | |
| SILLÉ <i>Scarron</i> | 4 | 12,12% | 0,00% | 0,00% | 10 | 30,30% | 0,00% | 0,00% | 0,00% | 0,00% | 0,00% | 8 | 24,24% | 0,00% | 0,00% | 22 | 66,67% | 8 | 24,24% | 3 | 9,09% | 0,00% | 0,00% | 33 | 100% | | | |
| TOTAL SARTHE | 192 | 12,18% | 62 | 3,93% | 566 | 35,91% | 1 | 0,06% | 175 | 11,10% | 11 | 0,70% | 179 | 11,36% | 1 | 0,06% | 1200 | 76,14% | 229 | 14,53% | 105 | 6,66% | 22 | 1,40% | 20 | 1,27% | 1576 | 100% |

Tableau 111 : SECONDE générale et technologique - TOUTES SECONDES (FILLES)
Affectation à la rentrée 2004 - Enseignement public (agricole inclus)

| Etablissement | Premières | | | | | | | | | | | | TOTAL 1 ^{ère} | Redoublement | 2 ^{de} pro ou LP | Apprentissage | Divers | TOTAL GÉNÉRAL | | | | | | | | | | |
|-------------------------------|------------|---------------|------------|---------------|------------|---------------|-----------|--------------|-----------|--------------|-----------|--------------|---------------------------|---------------|------------------------------|---------------|-------------|------------------|------------|---------------|------------|--------------|-----------|--------------|-----------|--------------|-------------|-------------|
| | ES | L | S | SMS | STI | STL | STT | BT | STAE | | | | | | | | | | | | | | | | | | | |
| ALLONNES <i>Malraux</i> | 35 | 24,65% | 14 | 9,86% | 17 | 11,97% | 28 | 19,72% | 0,00% | 0,00% | 19 | 13,38% | 0,00% | 1 | 0,70% | 114 | 80,28% | 21 | 14,79% | 6 | 4,23% | 1 | 0,70% | 0,00% | 142 | 100% | | |
| CHÂTEAU <i>Racan</i> | 22 | 22,00% | 11 | 11,00% | 24 | 24,00% | 0,00% | 0,00% | 0,00% | 0,00% | 20 | 20,00% | 0,00% | 0,00% | 77 | 77,00% | 14 | 14,00% | 6 | 6,00% | 1 | 1,00% | 2 | 2,00% | 100 | 100% | | |
| LA FERTÉ <i>Garnier</i> | 48 | 23,30% | 17 | 8,25% | 33 | 16,02% | 4 | 1,94% | 0,00% | 0,00% | 46 | 22,33% | 0,00% | 0,00% | 148 | 71,84% | 37 | 17,96% | 10 | 4,85% | 3 | 1,46% | 8 | 3,88% | 206 | 100% | | |
| LA FLÈCHE <i>Estournelles</i> | 51 | 27,72% | 14 | 7,61% | 38 | 20,65% | 0,00% | 0,00% | 0,00% | 0,00% | 35 | 19,02% | 0,00% | 0,00% | 138 | 75,00% | 33 | 17,93% | 7 | 3,80% | 3 | 1,63% | 3 | 1,63% | 184 | 100% | | |
| LA FLÈCHE <i>Prytanée</i> | 5 | 11,63% | 6 | 13,95% | 19 | 44,19% | 0,00% | 1 | 2,33% | 0,00% | 4 | 9,30% | 0,00% | 0,00% | 35 | 81,40% | 6 | 13,95% | 2 | 4,65% | 0,00% | 0,00% | 0,00% | 43 | 100% | | | |
| LE MANS <i>Bellevue</i> | 49 | 17,82% | 77 | 28,00% | 70 | 25,45% | 1 | 0,36% | 0,00% | 1 | 0,36% | 16 | 5,82% | 1 | 0,36% | 215 | 78,18% | 37 | 13,45% | 19 | 6,91% | 2 | 0,73% | 2 | 0,73% | 275 | 100% | |
| LE MANS <i>Le Mans Sud</i> | 22 | 21,36% | 4 | 3,88% | 13 | 12,62% | 0,00% | 2 | 1,94% | 13 | 12,62% | 32 | 31,07% | 0,00% | 0,00% | 86 | 83,50% | 12 | 11,65% | 3 | 2,91% | 1 | 0,97% | 1 | 0,97% | 103 | 100% | |
| LE MANS <i>Montesquieu</i> | 53 | 18,73% | 44 | 15,55% | 110 | 38,87% | 1 | 0,35% | 0,00% | 0,00% | 17 | 6,01% | 0,00% | 0,00% | 225 | 79,51% | 46 | 16,25% | 12 | 4,24% | 0,00% | 0,00% | 0,00% | 283 | 100% | | | |
| LE MANS <i>Touchard</i> | 27 | 21,26% | 1 | 0,79% | 15 | 11,81% | 0,00% | 43 | 33,86% | 0,00% | 0,00% | 0,00% | 0,00% | 0,00% | 86 | 67,72% | 24 | 18,90% | 17 | 13,39% | 0,00% | 0,00% | 0,00% | 127 | 100% | | | |
| LE MANS <i>Yourcenar</i> | 73 | 27,97% | 29 | 11,11% | 62 | 23,75% | 0,00% | 0,00% | 1 | 0,38% | 41 | 15,71% | 1 | 0,38% | 207 | 79,31% | 44 | 16,86% | 7 | 2,68% | 3 | 1,15% | 0,00% | 0,00% | 261 | 100% | | |
| MAMERS <i>Perseigne</i> | 16 | 17,98% | 5 | 5,62% | 29 | 32,58% | 0,00% | 1 | 1,12% | 0,00% | 19 | 21,35% | 1 | 1,12% | 71 | 79,78% | 14 | 15,73% | 3 | 3,37% | 1 | 1,12% | 0,00% | 89 | 100% | | | |
| ROUILLON <i>La Germinière</i> | 0,00% | 0,00% | 2 | 18,18% | 0,00% | 0,00% | 0,00% | 0,00% | 0,00% | 0,00% | 4 | 36,36% | 6 | 54,55% | 3 | 27,27% | 2 | 18,18% | 0,00% | 0,00% | 0,00% | 0,00% | 11 | 100% | | | | |
| SABLÉ <i>De Torcy</i> | 26 | 15,29% | 21 | 12,35% | 47 | 27,65% | 30 | 17,65% | 1 | 0,59% | 1 | 0,59% | 15 | 8,82% | 1 | 0,59% | 142 | 83,53% | 14 | 8,24% | 10 | 5,88% | 2 | 1,18% | 2 | 1,18% | 170 | 100% |
| SILLÉ <i>Scarron</i> | 16 | 29,63% | 14 | 25,93% | 12 | 22,22% | 0,00% | 0,00% | 0,00% | 0,00% | 7 | 12,96% | 0,00% | 0,00% | 49 | 90,74% | 2 | 3,70% | 2 | 3,70% | 0,00% | 0,00% | 1 | 1,85% | 54 | 100% | | |
| TOTAL SARTHE | 443 | 21,63% | 257 | 12,55% | 491 | 23,97% | 64 | 3,13% | 48 | 2,34% | 16 | 0,78% | 271 | 13,23% | 4 | 0,20% | 1599 | 78,08% | 307 | 14,99% | 106 | 5,18% | 17 | 0,83% | 19 | 0,93% | 2048 | 100% |

**Tableau 112 : SECONDE générale et technologique - TOUTES SECONDES (GARÇONS + FILLES)
Affectation à la rentrée 2004 - Enseignement public (agricole inclus)**

| Établissement | Premières | | | | | | | | | | | | TOTAL 1 ^{ère} | Redoublement | 2 ^{de} pro ou LP | Apprentissage | Divers | TOTAL | | | | | | | | | | | | |
|-------------------------------|------------|---------------|------------|--------------|-------------|---------------|-----------|--------------|------------|------------------|-----------|--------------|---------------------------|---------------|------------------------------|---------------|-----------|--------------|-------------|---------------|------------|---------------|------------|--------------|-----------|--------------|-----------|--------------|-------------|-------------|
| | ES | L | S | SMS | STI | STL | STT | BT | STAE | 1 ^{ère} | GÉNÉRAL | | | | | | | | | | | | | | | | | | | |
| ALLONNES <i>Malraux</i> | 48 | 21,72% | 16 | 7,24% | 44 | 19,91% | 29 | 13,12% | 2 | 0,90% | 0,00% | 41 | 18,55% | 0,00% | 1 | 0,45% | 181 | 81,90% | 28 | 12,67% | 9 | 4,07% | 3 | 1,36% | 0,00% | 221 | 100% | | | |
| CHÂTEAU <i>Racan</i> | 31 | 18,02% | 16 | 9,30% | 45 | 26,16% | 0,00% | 0,00% | 0,00% | 30 | 17,44% | 0,00% | 0,00% | 122 | 70,93% | 32 | 18,60% | 13 | 7,56% | 3 | 1,74% | 2 | 1,16% | 172 | 100% | | | | | |
| LA FERTÉ <i>Garnier</i> | 66 | 18,49% | 20 | 5,60% | 80 | 22,41% | 4 | 1,12% | 24 | 6,72% | 0,00% | 66 | 18,49% | 0,00% | 0,00% | 260 | 72,83% | 56 | 15,69% | 19 | 5,32% | 4 | 1,12% | 18 | 5,04% | 357 | 100% | | | |
| LA FLÈCHE <i>Estournelles</i> | 64 | 18,71% | 16 | 4,68% | 88 | 25,73% | 0,00% | 0,00% | 23 | 6,73% | 0,00% | 58 | 16,96% | 0,00% | 0,00% | 249 | 72,81% | 56 | 16,37% | 24 | 7,02% | 9 | 2,63% | 4 | 1,17% | 342 | 100% | | | |
| LA FLÈCHE <i>Prytanée</i> | 22 | 13,84% | 11 | 6,92% | 93 | 58,49% | 0,00% | 0,00% | 6 | 3,77% | 0,00% | 4 | 2,52% | 0,00% | 0,00% | 136 | 85,53% | 17 | 10,69% | 6 | 3,77% | 0,00% | 0,00% | 159 | 100% | | | | | |
| LE MANS <i>Bellevue</i> | 69 | 17,51% | 95 | 24,11% | 111 | 28,17% | 1 | 0,25% | 3 | 0,76% | 1 | 0,25% | 23 | 5,84% | 2 | 0,51% | 0,00% | 305 | 77,41% | 59 | 14,97% | 26 | 6,60% | 2 | 0,51% | 2 | 0,51% | 394 | 100% | |
| LE MANS <i>Le Mans Sud</i> | 41 | 15,71% | 9 | 3,45% | 54 | 20,69% | 0,00% | 0,00% | 34 | 13,03% | 24 | 9,20% | 59 | 22,61% | 0,00% | 0,00% | 221 | 84,67% | 26 | 9,96% | 9 | 3,45% | 4 | 1,53% | 1 | 0,38% | 261 | 100% | | |
| LE MANS <i>Montesquieu</i> | 69 | 16,08% | 57 | 13,29% | 196 | 45,69% | 1 | 0,23% | 0,00% | 0,00% | 21 | 4,90% | 0,00% | 0,00% | 344 | 80,19% | 67 | 15,62% | 18 | 4,20% | 0,00% | 0,00% | 0,00% | 429 | 100% | | | | | |
| LE MANS <i>Touchard</i> | 49 | 13,24% | 1 | 0,27% | 68 | 18,38% | 0,00% | 0,00% | 112 | 30,27% | 0,00% | 26 | 7,03% | 0,00% | 0,00% | 256 | 69,19% | 59 | 15,95% | 47 | 12,70% | 0,00% | 0,00% | 8 | 2,16% | 370 | 100% | | | |
| LE MANS <i>Yourcenar</i> | 102 | 25,50% | 34 | 8,50% | 110 | 27,50% | 0,00% | 0,00% | 2 | 0,50% | 1 | 0,25% | 57 | 14,25% | 1 | 0,25% | 1 | 0,25% | 308 | 77,00% | 71 | 17,75% | 13 | 3,25% | 7 | 1,75% | 1 | 0,25% | 400 | 100% |
| MAMERS <i>Perseigne</i> | 23 | 16,91% | 5 | 3,68% | 49 | 36,03% | 0,00% | 0,00% | 3 | 2,21% | 0,00% | 26 | 19,12% | 1 | 0,74% | 1 | 0,74% | 108 | 79,41% | 21 | 15,44% | 6 | 4,41% | 1 | 0,74% | 0,00% | 136 | 100% | | |
| ROUILLON <i>La Germinière</i> | 0,00% | 0,00% | 12 | 34,29% | 0,00% | 0,00% | 0,00% | 0,00% | 1 | 2,86% | 0,00% | 1 | 2,86% | 0,00% | 14 | 40,00% | 27 | 77,14% | 5 | 14,29% | 3 | 8,57% | 0,00% | 0,00% | 35 | 100% | | | | |
| SABLÉ <i>Torcy</i> | 31 | 11,88% | 25 | 9,58% | 85 | 32,57% | 30 | 11,49% | 14 | 5,36% | 1 | 0,38% | 23 | 8,81% | 1 | 0,38% | 1 | 0,38% | 211 | 80,84% | 29 | 11,11% | 13 | 4,98% | 6 | 2,30% | 2 | 0,77% | 261 | 100% |
| SILLÉ <i>Scarron</i> | 20 | 22,99% | 14 | 16,09% | 22 | 25,29% | 0,00% | 0,00% | 0,00% | 0,00% | 0,00% | 15 | 17,24% | 0,00% | 0,00% | 71 | 81,61% | 10 | 11,49% | 5 | 5,75% | 0,00% | 0,00% | 1 | 1,15% | 87 | 100% | | | |
| TOTAL SARTHE | 635 | 17,52% | 319 | 8,80% | 1057 | 29,17% | 65 | 1,79% | 223 | 6,15% | 27 | 0,75% | 450 | 12,42% | 5 | 0,14% | 18 | 0,50% | 2799 | 77,24% | 536 | 14,79% | 211 | 5,82% | 39 | 1,08% | 39 | 1,08% | 3624 | 100% |

Tableau 113 : SECONDE SVT (GARÇONS)
Affectation à la rentrée 2004

| Établissement | Premières | | | | | | | | | | | TOTAL 1 ^{ère} | Redoublement | 2 ^{de} pro ou LP | Apprentissage | Divers | TOTAL GÉNÉRAL |
|-------------------------------|------------|-----------|------------|---------|-----------|---------|------------|---------|-----------|------------|------------|---------------------------|--------------|------------------------------|---------------|--------|------------------|
| | ES | L | S | SMS | STI | STL | STT | BT | STAE | | | | | | | | |
| ALLONNES <i>Malraux</i> | 13 16,67% | 2 2,56% | 27 34,62% | 0,00% | 2 2,56% | 0,00% | 22 28,21% | 0,00% | 0,00% | 66 84,62% | 7 8,97% | 3 3,85% | 2 2,56% | 0,00% | 78 100% | | |
| CHÂTEAU <i>Racan</i> | 9 12,50% | 5 6,94% | 21 29,17% | 0,00% | 0,00% | 0,00% | 10 13,89% | 0,00% | 0,00% | 45 62,50% | 18 25,00% | 7 9,72% | 2 2,78% | 0,00% | 72 100% | | |
| LA FERTÉ <i>Garnier</i> | 17 13,18% | 3 2,33% | 45 34,88% | 0,00% | 13 10,08% | 0,00% | 20 15,50% | 0,00% | 0,00% | 98 75,97% | 15 11,63% | 8 6,20% | 0,00% | 8 6,20% | 129 100% | | |
| LA FLÈCHE <i>Estournelles</i> | 13 9,09% | 2 1,40% | 50 34,97% | 0,00% | 13 9,09% | 0,00% | 23 16,08% | 0,00% | 0,00% | 101 70,63% | 21 14,69% | 14 9,79% | 6 4,20% | 1 0,70% | 143 100% | | |
| LA FLÈCHE <i>Prytanée</i> | 17 14,66% | 5 4,31% | 74 63,79% | 0,00% | 5 4,31% | 0,00% | 0,00% | 0,00% | 0,00% | 101 87,07% | 11 9,48% | 4 3,45% | 0,00% | 0,00% | 116 100% | | |
| LE MANS <i>Bellevue</i> | 20 16,81% | 18 15,13% | 41 34,45% | 0,00% | 3 2,52% | 0,00% | 7 5,88% | 1 0,84% | 0,00% | 90 75,63% | 22 18,49% | 7 5,88% | 0,00% | 0,00% | 119 100% | | |
| LE MANS <i>Le Mans Sud</i> | 19 16,52% | 5 4,35% | 39 33,91% | 0,00% | 8 6,96% | 0,00% | 25 21,74% | 0,00% | 0,00% | 96 83,48% | 13 11,30% | 3 2,61% | 3 2,61% | 0,00% | 115 100% | | |
| LE MANS <i>Montesquieu</i> | 16 10,96% | 13 8,90% | 86 58,90% | 0,00% | 0,00% | 0,00% | 4 2,74% | 0,00% | 0,00% | 119 81,51% | 21 14,38% | 6 4,11% | 0,00% | 0,00% | 146 100% | | |
| LE MANS <i>Touchard</i> | 13 22,41% | 0,00% | 3 5,17% | 0,00% | 1 1,72% | 0,00% | 23 39,66% | 0,00% | 0,00% | 40 68,97% | 8 13,79% | 6 10,34% | 0,00% | 4 6,90% | 58 100% | | |
| LE MANS <i>Yourcenar</i> | 29 20,86% | 5 3,60% | 48 34,53% | 0,00% | 2 1,44% | 0,00% | 16 11,51% | 0,00% | 1 0,72% | 101 72,66% | 27 19,42% | 6 4,32% | 4 2,88% | 1 0,72% | 139 100% | | |
| MAMERS <i>Perseigne</i> | 7 14,89% | 0,00% | 20 42,55% | 0,00% | 2 4,26% | 0,00% | 7 14,89% | 0,00% | 1 2,13% | 37 78,72% | 7 14,89% | 3 6,38% | 0,00% | 0,00% | 47 100% | | |
| ROUILLON <i>La Germinière</i> | 0,00% | 0,00% | 10 41,67% | 0,00% | 0,00% | 0,00% | 1 4,17% | 0,00% | 10 41,67% | 21 87,50% | 2 8,33% | 1 4,17% | 0,00% | 0,00% | 24 100% | | |
| SABLÉ <i>Torcy</i> | 5 6,49% | 4 5,19% | 34 44,16% | 0,00% | 6 7,79% | 0,00% | 8 10,39% | 0,00% | 1 1,30% | 58 75,32% | 14 18,18% | 3 3,90% | 2 2,60% | 0,00% | 77 100% | | |
| SILLÉ <i>Scarron</i> | 4 12,12% | 0,00% | 10 30,30% | 0,00% | 0,00% | 0,00% | 8 24,24% | 0,00% | 0,00% | 22 66,67% | 8 24,24% | 3 9,09% | 0,00% | 0,00% | 33 100% | | |
| TOTAL SARTHE | 182 14,04% | 62 4,78% | 508 39,20% | 0 0,00% | 55 4,24% | 0 0,00% | 174 13,43% | 1 0,08% | 13 1,00% | 995 76,77% | 194 14,97% | 74 5,71% | 19 1,47% | 14 1,08% | 1296 100% | | |

Tableau 114 : SECONDE SVT (FILLES)
Affectation à la rentrée 2004

| Établissement | Premières | | | | | | | | | | | TOTAL 1 ^{ère} | Redoublement | 2 ^{de} pro ou LP | Apprentissage | Divers | TOTAL GÉNÉRAL |
|-------------------------------|------------|------------|------------|---------|-----------|---------|------------|---------|----------|-------------|------------|---------------------------|--------------|------------------------------|---------------|--------|------------------|
| | ES | L | S | SMS | STI | STL | STT | BT | STAE | | | | | | | | |
| ALLONNES <i>Malraux</i> | 35 32,11% | 14 12,84% | 16 14,68% | 1 0,92% | 0,00% | 0,00% | 19 17,43% | 0,00% | 1 0,92% | 86 78,90% | 17 15,60% | 5 4,59% | 1 0,92% | 0,00% | 109 100% | | |
| CHÂTEAU <i>Racan</i> | 22 22,00% | 11 11,00% | 24 24,00% | 0,00% | 0,00% | 0,00% | 20 20,00% | 0,00% | 0,00% | 77 77,00% | 14 14,00% | 6 6,00% | 1 1,00% | 2 2,00% | 100 100% | | |
| LA FERTÉ <i>Garnier</i> | 48 23,30% | 17 8,25% | 33 16,02% | 4 1,94% | 0,00% | 0,00% | 46 22,33% | 0,00% | 0,00% | 148 71,84% | 37 17,96% | 10 4,85% | 3 1,46% | 8 3,88% | 206 100% | | |
| LA FLÈCHE <i>Estournelles</i> | 51 27,72% | 14 7,61% | 38 20,65% | 0,00% | 0,00% | 0,00% | 35 19,02% | 0,00% | 0,00% | 138 75,00% | 33 17,93% | 7 3,80% | 3 1,63% | 3 1,63% | 184 100% | | |
| LA FLÈCHE <i>Prytanée</i> | 5 11,63% | 6 13,95% | 19 44,19% | 0,00% | 1 2,33% | 0,00% | 4 9,30% | 0,00% | 0,00% | 35 81,40% | 6 13,95% | 2 4,65% | 0,00% | 0,00% | 43 100% | | |
| LE MANS <i>Bellevue</i> | 49 17,82% | 77 28,00% | 70 25,45% | 1 0,36% | 0,00% | 1 0,36% | 16 5,82% | 1 0,36% | 0,00% | 215 78,18% | 37 13,45% | 19 6,91% | 2 0,73% | 2 0,73% | 275 100% | | |
| LE MANS <i>Le Mans Sud</i> | 22 24,44% | 4 4,44% | 13 14,44% | 0,00% | 1 1,11% | 3 3,33% | 30 33,33% | 0,00% | 0,00% | 73 81,11% | 12 13,33% | 3 3,33% | 1 1,11% | 1 1,11% | 90 100% | | |
| LE MANS <i>Montesquieu</i> | 53 18,73% | 44 15,55% | 110 38,87% | 1 0,35% | 0,00% | 0,00% | 17 6,01% | 0,00% | 0,00% | 225 79,51% | 46 16,25% | 12 4,24% | 0,00% | 0,00% | 283 100% | | |
| LE MANS <i>Touchard</i> | 27 24,11% | 1 0,89% | 9 8,04% | 0,00% | 40 35,71% | 0,00% | 0,00% | 0,00% | 0,00% | 77 68,75% | 19 16,96% | 16 14,29% | 0,00% | 0,00% | 112 100% | | |
| LE MANS <i>Yourcenar</i> | 73 27,97% | 29 11,11% | 62 23,75% | 0,00% | 0,00% | 1 0,38% | 41 15,71% | 1 0,38% | 0,00% | 207 79,31% | 44 16,86% | 7 2,68% | 3 1,15% | 0,00% | 261 100% | | |
| MAMERS <i>Perseigne</i> | 16 17,98% | 5 5,62% | 29 32,58% | 0,00% | 1 1,12% | 0,00% | 19 21,35% | 1 1,12% | 0,00% | 71 79,78% | 14 15,73% | 3 3,37% | 1 1,12% | 0,00% | 89 100% | | |
| ROUILLON <i>La Germinière</i> | 0,00% | 0,00% | 2 18,18% | 0,00% | 0,00% | 0,00% | 0,00% | 0,00% | 4 36,36% | 6 54,55% | 3 27,27% | 2 18,18% | 0,00% | 0,00% | 11 100% | | |
| SABLÉ <i>Torcy</i> | 26 18,84% | 21 15,22% | 47 34,06% | 0,00% | 1 0,72% | 1 0,72% | 15 10,87% | 1 0,72% | 0,00% | 112 81,16% | 12 8,70% | 10 7,25% | 2 1,45% | 2 1,45% | 138 100% | | |
| SILLÉ <i>Scarron</i> | 16 29,63% | 14 25,93% | 12 22,22% | 0,00% | 0,00% | 0,00% | 7 12,96% | 0,00% | 0,00% | 49 90,74% | 2 3,70% | 2 3,70% | 0,00% | 1 1,85% | 54 100% | | |
| TOTAL SARTHE | 443 22,66% | 257 13,15% | 484 24,76% | 7 0,36% | 44 2,25% | 6 0,31% | 269 13,76% | 4 0,20% | 5 0,26% | 1519 77,70% | 296 15,14% | 104 5,32% | 17 0,87% | 19 0,97% | 1955 100% | | |

**Tableau 115 : SECONDE SVT (GARÇONS + FILLES)
Affectation à la rentrée 2004**

| Établissement | Premières | | | | | | | | | | TOTAL | | Redoublement | 2 ^{de} pro ou LP | Apprentissage | Divers | TOTAL | | | | | | | | | | | | | |
|-------------------------------|------------|---------------|------------|--------------|------------|---------------|----------|--------------|-----------|--------------|----------|--------------|--------------|------------------------------|---------------|--------------|-----------|--------------|-------------|---------------|------------|---------------|------------|--------------|-----------|--------------|-----------|--------------|-------------|-------------|
| | ES | L | S | SMS | STI | STL | STT | BT | STAE | 1ère | | GÉNÉRAL | | | | | | | | | | | | | | | | | | |
| ALLONNES <i>Malraux</i> | 48 | 25,67% | 16 | 8,56% | 43 | 22,99% | 1 | 0,53% | 2 | 1,07% | 0,00% | 41 | 21,93% | 0,00% | 1 | 0,53% | 152 | 81,28% | 24 | 12,83% | 8 | 4,28% | 3 | 1,60% | 0,00% | 187 | 100% | | | |
| CHÂTEAU <i>Racan</i> | 31 | 18,02% | 16 | 9,30% | 45 | 26,16% | 0,00% | 0,00% | 0,00% | 0,00% | 0,00% | 30 | 17,44% | 0,00% | 0,00% | 0,00% | 122 | 70,93% | 32 | 18,60% | 13 | 7,56% | 3 | 1,74% | 2 | 1,16% | 172 | 100% | | |
| LA FERTÉ <i>Garnier</i> | 65 | 19,40% | 20 | 5,97% | 78 | 23,28% | 4 | 1,19% | 13 | 3,88% | 0,00% | 66 | 19,70% | 0,00% | 0,00% | 0,00% | 246 | 73,43% | 52 | 15,52% | 18 | 5,37% | 3 | 0,90% | 16 | 4,78% | 335 | 100% | | |
| LA FLÈCHE <i>Estournelles</i> | 64 | 19,57% | 16 | 4,89% | 88 | 26,91% | 0,00% | 0,00% | 13 | 3,98% | 0,00% | 58 | 17,74% | 0,00% | 0,00% | 0,00% | 239 | 73,09% | 54 | 16,51% | 21 | 6,42% | 9 | 2,75% | 4 | 1,22% | 327 | 100% | | |
| LA FLÈCHE <i>Prytanée</i> | 22 | 13,84% | 11 | 6,92% | 93 | 58,49% | 0,00% | 0,00% | 6 | 3,77% | 0,00% | 4 | 2,52% | 0,00% | 0,00% | 0,00% | 136 | 85,53% | 17 | 10,69% | 6 | 3,77% | 0,00% | 0,00% | 0,00% | 159 | 100% | | | |
| LE MANS <i>Bellevue</i> | 69 | 17,51% | 95 | 24,11% | 111 | 28,17% | 1 | 0,25% | 3 | 0,76% | 1 | 0,25% | 23 | 5,84% | 2 | 0,51% | 0,00% | 305 | 77,41% | 59 | 14,97% | 26 | 6,60% | 2 | 0,51% | 2 | 0,51% | 394 | 100% | |
| LE MANS <i>Le Mans Sud</i> | 41 | 20,00% | 9 | 4,39% | 52 | 25,37% | 0,00% | 0,00% | 9 | 4,39% | 3 | 1,46% | 55 | 26,83% | 0,00% | 0,00% | 0,00% | 169 | 82,44% | 25 | 12,20% | 6 | 2,93% | 4 | 1,95% | 1 | 0,49% | 205 | 100% | |
| LE MANS <i>Montesquieu</i> | 69 | 16,08% | 57 | 13,29% | 196 | 45,69% | 1 | 0,23% | 0,00% | 0,00% | 0,00% | 21 | 4,90% | 0,00% | 0,00% | 0,00% | 344 | 80,19% | 67 | 15,62% | 18 | 4,20% | 0,00% | 0,00% | 0,00% | 429 | 100% | | | |
| LE MANS <i>Touchard</i> | 40 | 23,53% | 1 | 0,59% | 12 | 7,06% | 0,00% | 0,00% | 41 | 24,12% | 0,00% | 23 | 13,53% | 0,00% | 0,00% | 0,00% | 117 | 68,82% | 27 | 15,88% | 22 | 12,94% | 0,00% | 0,00% | 4 | 2,35% | 170 | 100% | | |
| LE MANS <i>Yourcenar</i> | 102 | 25,50% | 34 | 8,50% | 110 | 27,50% | 0,00% | 0,00% | 2 | 0,50% | 1 | 0,25% | 57 | 14,25% | 1 | 0,25% | 1 | 0,25% | 308 | 77,00% | 71 | 17,75% | 13 | 3,25% | 7 | 1,75% | 1 | 0,25% | 400 | 100% |
| MAMERS <i>Perseigne</i> | 23 | 16,91% | 5 | 3,68% | 49 | 36,03% | 0,00% | 0,00% | 3 | 2,21% | 0,00% | 26 | 19,12% | 1 | 0,74% | 1 | 0,74% | 108 | 79,41% | 21 | 15,44% | 6 | 4,41% | 1 | 0,74% | 0,00% | 136 | 100% | | |
| ROUILLON <i>La Germinière</i> | 0,00% | 0,00% | 12 | 34,29% | 0,00% | 0,00% | 0,00% | 0,00% | 1 | 2,86% | 0,00% | 14 | 40,00% | 0,00% | 0,00% | 0,00% | 27 | 77,14% | 5 | 14,29% | 3 | 8,57% | 0,00% | 0,00% | 0,00% | 35 | 100% | | | |
| SABLÉ <i>Torcy</i> | 31 | 14,42% | 25 | 11,63% | 81 | 37,67% | 0,00% | 0,00% | 7 | 3,26% | 1 | 0,47% | 23 | 10,70% | 1 | 0,47% | 1 | 0,47% | 170 | 79,07% | 26 | 12,09% | 13 | 6,05% | 4 | 1,86% | 2 | 0,93% | 215 | 100% |
| SILLÉ <i>Scarron</i> | 20 | 22,99% | 14 | 16,09% | 22 | 25,29% | 0,00% | 0,00% | 0,00% | 0,00% | 0,00% | 15 | 17,24% | 0,00% | 0,00% | 0,00% | 71 | 81,61% | 10 | 11,49% | 5 | 5,75% | 0,00% | 0,00% | 1 | 1,15% | 87 | 100% | | |
| TOTAL SARTHE | 625 | 19,22% | 319 | 9,81% | 992 | 30,51% | 7 | 0,22% | 99 | 3,05% | 6 | 0,18% | 443 | 13,63% | 5 | 0,15% | 18 | 0,55% | 2514 | 77,33% | 490 | 15,07% | 178 | 5,48% | 36 | 1,11% | 33 | 1,02% | 3251 | 100% |

Tableau 116 : SECONDE ISI-ISP (GARÇONS)
Affectation à la rentrée 2004

| Établissement | Premières | | | | | | | | | | TOTAL 1 ^{ère} | Redoublement | 2 ^{de} pro ou LP | Apprentissage | Divers | TOTAL | |
|------------------------|-----------|---------|-----------|---------|------------|---------|---------|---------|---------|---------|---------------------------|--------------|------------------------------|---------------|---------|-------|------|
| | ES | L | S | SMS | STI | STL | STT | 1 BT | STAE | GÉNÉRAL | | | | | | | |
| LA FERTÉ Garnier | 1 4,55% | 0,00% | 2 9,09% | 0,00% | 11 50,00% | 0,00% | 0,00% | 0,00% | 0,00% | 0,00% | 14 63,64% | 4 18,18% | 1 4,55% | 1 4,55% | 2 9,09% | 22 | 100% |
| LA FLÈCHE Estournelles | 0,00% | 0,00% | 0,00% | 0,00% | 10 66,67% | 0,00% | 0,00% | 0,00% | 0,00% | 0,00% | 10 66,67% | 2 13,33% | 3 20,00% | 0,00% | 0,00% | 15 | 100% |
| LE MANS Le Mans Sud | 0,00% | 0,00% | 1 3,57% | 0,00% | 24 85,71% | 0,00% | 0,00% | 0,00% | 0,00% | 0,00% | 25 89,29% | 1 3,57% | 2 7,14% | 0,00% | 0,00% | 28 | 100% |
| LE MANS Touchard | 9 4,86% | 0,00% | 50 27,03% | 0,00% | 68 36,76% | 0,00% | 3 1,62% | 0,00% | 0,00% | 0,00% | 130 70,27% | 27 14,59% | 24 12,97% | 0,00% | 4 2,16% | 185 | 100% |
| SABLÉ Torcy | 0,00% | 0,00% | 4 28,57% | 0,00% | 7 50,00% | 0,00% | 0,00% | 0,00% | 0,00% | 0,00% | 11 78,57% | 1 7,14% | 0,00% | 2 14,29% | 0,00% | 14 | 100% |
| TOTAL SARTHE | 10 3,79% | 0 0,00% | 57 21,59% | 0 0,00% | 120 45,45% | 0 0,00% | 3 1,14% | 0 0,00% | 0 0,00% | 0 0,00% | 190 71,97% | 35 13,26% | 30 11,36% | 3 1,14% | 6 2,27% | 264 | 100% |

Tableau 117 : SECONDE ISI-ISP (FILLES)
Affectation à la rentrée 2004

| Établissement | Premières | | | | | | | | | | TOTAL 1 ^{ère} | Redoublement | 2 ^{de} pro ou LP | Apprentissage | Divers | TOTAL | |
|------------------------|-----------|---------|----------|---------|-----------|---------|---------|---------|---------|---------|---------------------------|--------------|------------------------------|---------------|---------|-------|------|
| | ES | L | S | SMS | STI | STL | STT | 1 BT | STAE | GÉNÉRAL | | | | | | | |
| LA FERTÉ Garnier | | | | | | | | | | | 0 | | | | | 0 | |
| LA FLÈCHE Estournelles | | | | | | | | | | | 0 | | | | | 0 | |
| LE MANS Le Mans Sud | | | | | 1 100,00% | | | | | | 1 100,00% | | | | | 1 | 100% |
| LE MANS Touchard | | | 6 | | 3 | | | | | | 9 60,00% | 5 33,33% | 1 6,67% | | | 15 | 100% |
| SABLÉ Torcy | | | | | | | | | | | 0 | | | | | 0 | |
| TOTAL SARTHE | 0 0,00% | 0 0,00% | 6 37,50% | 0 0,00% | 4 25,00% | 0 0,00% | 0 0,00% | 0 0,00% | 0 0,00% | 0 0,00% | 10 62,50% | 5 31,25% | 1 6,25% | 0 0,00% | 0 0,00% | 16 | 100% |

Tableau 118 : SECONDE ISI-ISP (GARÇONS + FILLES)
Affectation à la rentrée 2004

| Établissement | Premières | | | | | | | | | | TOTAL 1 ^{ère} | Redoublement | 2 ^{de} pro ou L.P. | Apprentissage | Divers | TOTAL | |
|------------------------|-----------|---------|-----------|---------|------------|---------|---------|---------|---------|---------|---------------------------|--------------|--------------------------------|---------------|---------|-------|------|
| | ES | L | S | SMS | STI | STL | STT | 1 BT | STAE | GÉNÉRAL | | | | | | | |
| LA FERTÉ Garnier | 1 4,55% | 0,00% | 2 9,09% | 0,00% | 11 50,00% | 0,00% | 0,00% | 0,00% | 0,00% | 0,00% | 14 63,64% | 4 18,18% | 1 4,55% | 1 4,55% | 2 9,09% | 22 | 100% |
| LA FLÈCHE Estournelles | 0,00% | 0,00% | 0,00% | 0,00% | 10 66,67% | 0,00% | 0,00% | 0,00% | 0,00% | 0,00% | 10 66,67% | 2 13,33% | 0,00% | 3 20,00% | 0,00% | 15 | 100% |
| LE MANS Le Mans Sud | 0,00% | 0,00% | 1 3,45% | 0,00% | 25 86,21% | 0,00% | 0,00% | 0,00% | 0,00% | 0,00% | 26 89,66% | 1 3,45% | 2 6,90% | 0,00% | 0,00% | 29 | 100% |
| LE MANS Touchard | 9 4,50% | 0,00% | 56 28,00% | 0,00% | 71 35,50% | 0,00% | 3 1,50% | 0,00% | 0,00% | 0,00% | 139 69,50% | 32 16,00% | 25 12,50% | 0,00% | 4 2,00% | 200 | 100% |
| SABLÉ Torcy | 0,00% | 0,00% | 4 28,57% | 0,00% | 7 50,00% | 0,00% | 0,00% | 0,00% | 0,00% | 0,00% | 11 78,57% | 1 7,14% | 0,00% | 2 14,29% | 0,00% | 14 | 100% |
| TOTAL SARTHE | 10 3,57% | 0 0,00% | 63 22,50% | 0 0,00% | 124 44,29% | 0 0,00% | 3 1,07% | 0 0,00% | 0 0,00% | 0 0,00% | 200 71,43% | 40 14,29% | 28 10,00% | 6 2,14% | 6 2,14% | 280 | 100% |

Tableau 119 : SECONDE SMS (FILLES)

Affectation à la rentrée 2004

| Établissement | Premières | | | | | | | | | TOTAL 1 ^{ère} | Redoublement | 2 ^{de} pro ou LP | Apprentissage | Divers | TOTAL GÉNÉRAL |
|-------------------------|-----------|---------|---------|-----------|---------|---------|---------|---------|---------|---------------------------|--------------|------------------------------|---------------|---------|------------------|
| | ES | L | S | SMS | STI | STL | STT | BT | | | | | | | |
| ALLONNES <i>Malraux</i> | 0,00% | 0,00% | 1 3,03% | 27 81,82% | 0,00% | 0,00% | 0,00% | 0,00% | 0,00% | 28 84,85% | 4 12,12% | 1 3,03% | 0,00% | 0,00% | 33 100% |
| SABLÉ <i>Torcy</i> | 0,00% | 0,00% | 0,00% | 30 93,75% | 0,00% | 0,00% | 0,00% | 0,00% | 0,00% | 30 93,75% | 2 6,25% | 0,00% | 0,00% | 0,00% | 32 100% |
| TOTAL SARTHE | 0 0,00% | 0 0,00% | 1 1,54% | 57 87,69% | 0 0,00% | 0 0,00% | 0 0,00% | 0 0,00% | 0 0,00% | 58 89,23% | 6 9,23% | 1 1,54% | 0 0,00% | 0 0,00% | 65 100% |

Tableau 120 : SECONDE SMS (GARÇONS)

Affectation à la rentrée 2004

| Établissement | Premières | | | | | | | | | TOTAL 1 ^{ère} | Redoublement | 2 ^{de} pro ou LP | Apprentissage | Divers | TOTAL GÉNÉRAL |
|-------------------------|-----------|---|---|--------|-----|-----|-----|----|---|---------------------------|--------------|------------------------------|---------------|--------|------------------|
| | ES | L | S | SMS | STI | STL | STT | BT | | | | | | | |
| ALLONNES <i>Malraux</i> | | | | 1 100% | | | | | | 1 100% | | | | | 1 100% |
| SABLÉ <i>Torcy</i> | | | | | | | | | | 0 | | | | | 0 |
| TOTAL SARTHE | 0 | 0 | 0 | 1 100% | 0 | 0 | 0 | 0 | 0 | 1 100% | 0 | 0 | 0 | 0 | 1 100% |

Tableau 121 : SECONDE SMS (FILLES + GARÇONS)

Affectation à la rentrée 2004

| Établissement | Premières | | | | | | | | | TOTAL 1 ^{ère} | Redoublement | 2 ^{de} pro ou LP | Apprentissage | Divers | TOTAL GÉNÉRAL |
|-------------------------|-----------|---------|---------|-----------|---------|---------|---------|---------|---------|---------------------------|--------------|------------------------------|---------------|---------|------------------|
| | ES | L | S | SMS | STI | STL | STT | BT | | | | | | | |
| ALLONNES <i>Malraux</i> | 0,00% | 0,00% | 1 2,94% | 28 82,35% | 0,00% | | 0,00% | 0,00% | 0,00% | 29 85,29% | 4 11,76% | 1 2,94% | 0,00% | 0,00% | 34 100% |
| SABLÉ <i>Torcy</i> | 0,00% | 0,00% | 0,00% | 30 93,75% | 0,00% | 0,00% | 0,00% | 0,00% | 0,00% | 30 93,75% | 2 6,25% | 0,00% | 0,00% | 0,00% | 32 100% |
| TOTAL SARTHE | 0 0,00% | 0 0,00% | 1 1,52% | 58 87,88% | 0 0,00% | 0 0,00% | 0 0,00% | 0 0,00% | 0 0,00% | 59 89,39% | 6 9,09% | 1 0,00% | 0 0,00% | 0 0,00% | 66 100% |

Tableau 122 : SECONDE PCL (FILLES)

Affectation à la rentrée 2004

| Établissement | Premières | | | | | | | | TOTAL 1ère | Redoublement | 2nde pro ou LP | Apprentissage | Divers | TOTAL GÉNÉRAL |
|----------------------------|------------|------------|------------|------------|------------|--------------|-------------|------------|---------------|--------------|-------------------|---------------|------------|------------------|
| | ES | L | S | SMS | STI | STL | STT | BT | | | | | | |
| LE MANS <i>Le Mans Sud</i> | 0,00% | 0,00% | 0,00% | 0,00% | 0,00% | 10 83,33% | 2 16,67% | 0,00% | 12 100,00% | 0,00% | 0,00% | 0,00% | 0,00% | 12 100% |
| TOTAL SARTHE | 0 0,00% | 0 0,00% | 0 0,00% | 0 0,00% | 0 0,00% | 10 83,33% | 2 16,67% | 0 0,00% | 12 100,00% | 0 0,00% | 0 0,00% | 0 0,00% | 0 0,00% | 12 100% |

Tableau 123 : SECONDE PCL (GARÇONS)

Affectation à la rentrée 2004

| Établissement | Premières | | | | | | | | TOTAL 1ère | Redoublement | 2nde pro ou LP | Apprentissage | Divers | TOTAL GÉNÉRAL |
|----------------------------|------------|------------|------------|------------|------------|--------------|-------------|------------|---------------|--------------|-------------------|---------------|------------|------------------|
| | ES | L | S | SMS | STI | STL | STT | BT | | | | | | |
| LE MANS <i>Le Mans Sud</i> | 0,00% | 0,00% | 1 6,67% | 0,00% | 0,00% | 11 73,33% | 2 13,33% | 0,00% | 14 93,33% | 0,00% | 1 6,67% | 0,00% | 0,00% | 15 100% |
| TOTAL SARTHE | 0 0,00% | 0 0,00% | 1 6,67% | 0 0,00% | 0 0,00% | 11 0,00% | 2 13,33% | 0 0,00% | 14 93,33% | 0 0,00% | 1 0,00% | 0 0,00% | 0 0,00% | 15 100% |

Tableau 124 : SECONDE PCL (FILLES + GARÇONS)

Affectation à la rentrée 2004

| Établissement | Premières | | | | | | | | TOTAL 1ère | Redoublement | 2nde pro ou LP | Apprentissage | Divers | TOTAL GÉNÉRAL |
|----------------------------|------------|------------|------------|------------|------------|--------------|-------------|------------|---------------|--------------|-------------------|---------------|------------|------------------|
| | ES | L | S | SMS | STI | STL | STT | BT | | | | | | |
| LE MANS <i>Le Mans Sud</i> | 0,00% | 0,00% | 1 3,70% | 0,00% | 0,00% | 21 77,78% | 4 14,81% | 0,00% | 26 96,30% | 0,00% | 1 3,70% | 0,00% | 0,00% | 27 100% |
| TOTAL SARTHE | 0 0,00% | 0 0,00% | 1 3,70% | 0 0,00% | 0 0,00% | 21 0,00% | 4 14,81% | 0 0,00% | 26 96,30% | 0 0,00% | 1 0,00% | 0 0,00% | 0 0,00% | 27 100% |

**APRÈS LA PREMIÈRE GÉNÉRALE
OU TECHNOLOGIQUE**

**TABLEAU 125 : ÉVOLUTION DE L'ORIENTATION APRÈS LA 1^{ère} GÉNÉRALE ET TECHNOLOGIQUE
DE 1983 A 2004 - ENSEIGNEMENT PUBLIC - SARTHE (AGRICOLE INCLUS)**

| Rentrée scolaire | TA | TB | TC | TD | TE | TF | TG | TBT | Total Term. | Redoublement | Divers | Total général |
|------------------|------------|------------|------------|------------|----------|------------|------------|----------|-------------|--------------|----------|---------------|
| 1983 | 290 17,26% | 265 15,77% | 192 11,43% | 238 14,17% | 40 2,38% | 216 12,86% | 394 23,45% | 45 2,68% | 1680 89,41% | 152 8,09% | 47 2,50% | 1879 100% |
| 1984 | 333 18,37% | 288 15,89% | 183 10,09% | 263 14,51% | 32 1,77% | 257 14,18% | 418 23,06% | 39 2,15% | 1813 84,84% | 260 12,17% | 64 2,99% | 2137 100% |
| 1985 | 331 18,34% | 283 15,68% | 189 10,47% | 269 14,90% | 38 2,11% | 219 12,13% | 417 23,10% | 59 3,27% | 1805 84,31% | 295 13,78% | 41 1,91% | 2141 100% |
| 1986 | 363 17,68% | 339 16,51% | 221 10,76% | 308 15,00% | 38 1,85% | 226 11,01% | 504 24,55% | 54 2,63% | 2053 87,59% | 249 10,62% | 42 1,79% | 2344 100% |
| 1987 | 404 18,51% | 404 18,51% | 237 10,86% | 264 12,09% | 48 2,20% | 273 12,51% | 493 22,58% | 60 2,75% | 2183 87,15% | 269 10,74% | 53 2,12% | 2505 100% |
| 1988 | 424 17,54% | 454 18,78% | 268 11,09% | 361 14,94% | 38 1,57% | 235 9,72% | 566 23,42% | 71 2,94% | 2417 86,88% | 307 11,04% | 58 2,08% | 2782 100% |
| 1989 | 527 19,02% | 543 19,60% | 364 13,14% | 428 15,45% | 55 1,98% | 206 7,43% | 606 21,87% | 42 1,52% | 2771 88,16% | 347 11,04% | 25 0,80% | 3143 100% |
| 1990 | 507 15,95% | 672 21,14% | 493 15,51% | 516 16,23% | 51 1,60% | 243 7,64% | 623 19,60% | 74 2,33% | 3179 88,97% | 349 9,77% | 45 1,26% | 3573 100% |
| 1991 | 575 18,22% | 601 19,04% | 433 13,72% | 474 15,02% | 85 2,69% | 253 8,02% | 674 21,36% | 61 1,93% | 3156 85,04% | 511 13,77% | 44 1,19% | 3711 100% |
| 1992 | 548 17,67% | 594 19,16% | 444 14,32% | 526 16,96% | 83 2,68% | 276 8,90% | 586 18,90% | 44 1,42% | 3101 81,28% | 646 16,93% | 68 1,78% | 3815 100% |
| 1993 | 583 19,10% | 558 18,28% | 402 13,17% | 513 16,80% | 91 2,98% | 329 10,78% | 550 18,02% | 27 0,88% | 3053 83,07% | 549 14,94% | 73 1,99% | 3675 100% |

| Rentrée scolaire | TL | TES | TS | T SMS | T STI | T STL | T STT | TBT | T STAE | Total Term. | Redoublement | Divers | Total général |
|------------------|------------|------------|-------------|----------|------------|----------|------------|----------|----------|-------------|--------------|----------|---------------|
| 1994 | 545 17,81% | 573 18,73% | 991 32,39% | 36 1,18% | 284 9,28% | 14 0,46% | 617 20,16% | 20 0,65% | 0,00% | 3060 88,18% | 352 10,14% | 58 1,67% | 3470 100% |
| 1995 | 457 16,25% | 601 21,37% | 862 30,65% | 29 1,03% | 333 11,84% | 12 0,43% | 518 18,42% | 0,00% | 0,00% | 2812 89,90% | 279 8,92% | 37 1,18% | 3128 100% |
| 1996 | 498 17,69% | 585 20,78% | 854 30,34% | 29 1,03% | 308 10,94% | 14 0,50% | 527 18,72% | 1 0,04% | 0,00% | 2815 88,75% | 290 9,14% | 67 2,11% | 3172 100% |
| 1997 | 422 14,78% | 625 21,89% | 825 28,90% | 70 2,45% | 272 9,53% | 19 0,67% | 587 20,56% | 10 0,35% | 25 0,88% | 2855 89,70% | 287 9,02% | 41 1,29% | 3183 100% |
| 1998 * | 468 14,92% | 595 18,97% | 972 30,99% | 66 2,10% | 297 9,47% | 22 0,70% | 682 21,74% | 13 0,41% | 22 0,70% | 3137 90,53% | 259 7,47% | 69 1,99% | 3465 100% |
| 1999 * | 376 12,15% | 610 19,71% | 996 32,18% | 62 2,00% | 307 9,92% | 16 0,52% | 676 21,84% | 26 0,84% | 26 0,84% | 3095 90,79% | 260 7,63% | 54 1,58% | 3409 100% |
| 2000 * | 359 12,52% | 593 20,68% | 893 31,15% | 55 1,92% | 281 9,80% | 23 0,80% | 638 22,25% | 0,00% | 25 0,87% | 2867 90,44% | 231 7,29% | 72 2,27% | 3170 100% |
| 2001 * | 326 11,41% | 566 19,80% | 984 34,43% | 57 1,99% | 326 11,41% | 17 0,59% | 566 19,80% | 0,00% | 16 0,56% | 2858 88,81% | 294 9,14% | 66 2,05% | 3218 100% |
| 2002 * | 326 11,66% | 572 20,45% | 957 34,22% | 79 2,82% | 311 11,12% | 18 0,64% | 509 18,20% | 2 0,07% | 23 0,82% | 2797 88,43% | 311 9,83% | 55 1,74% | 3163 100% |
| 2003 * | 327 11,24% | 599 20,59% | 979 33,65% | 71 2,44% | 359 12,34% | 17 0,58% | 525 18,05% | 0,00% | 32 1,10% | 2909 90,65% | 225 7,01% | 75 2,34% | 3209 100% |
| 2004 * | 353 11,95% | 634 21,46% | 1004 33,99% | 84 2,84% | 283 9,58% | 21 0,71% | 543 18,38% | 5 0,17% | 27 0,91% | 2954 89,41% | 268 8,11% | 82 2,48% | 3304 100% |

* enseignement agricole inclus

**TABLEAU 126 : ORIENTATION APRÈS LA 1^{ère} GÉNÉRALE OU TECHNOLOGIQUE - AFFECTATION RÉELLE A LA RENTRÉE 2004
(SELON LE TYPE DE 1^{ère}) - ENSEIGNEMENT PUBLIC - SARTHE**

| Type de 1ère | Total terminale | | Redoublement | | Divers | | Total | |
|--------------------------------------|-----------------|---------------|--------------|--------------|-----------|--------------|-------------|----------------|
| ES | 636 | 91,38% | 50 | 7,18% | 10 | 1,44% | 696 | 100,00% |
| L | 349 | 92,57% | 22 | 5,84% | 6 | 1,59% | 377 | 100,00% |
| S | 1006 | 85,25% | 150 | 12,71% | 24 | 2,03% | 1180 | 100,00% |
| SMS | 33 | 100,00% | 0 | 0,00% | 0 | 0,00% | 33 | 100,00% |
| STI | 254 | 86,10% | 25 | 8,47% | 16 | 5,42% | 295 | 100,00% |
| STL | 21 | 91,30% | 1 | 4,35% | 1 | 4,35% | 23 | 100,00% |
| STT | 518 | 93,67% | 17 | 3,07% | 18 | 3,25% | 553 | 100,00% |
| STAE | 27 | 100,00% | 0 | 0,00% | 0 | 0,00% | 27 | 100,00% |
| SMS Adaptation | 51 | 100,00% | 0 | 0,00% | 0 | 0,00% | 51 | 100,00% |
| STI Adaptation | 34 | 94,44% | 1 | 2,78% | 1 | 2,78% | 36 | 100,00% |
| STT Adaptation | 25 | 75,76% | 2 | 6,06% | 6 | 18,18% | 33 | 100,00% |
| Total Sarthe rentrée 2004 | 2954 | 89,41% | 268 | 8,11% | 82 | 2,48% | 3304 | 100,00% |

Tableau 127 : PREMIÈRE GÉNÉRALE OU TECHNOLOGIQUE

Affectation à la rentrée 2004, toutes premières confondues

SARTHE - Enseignement public, agricole inclus

| Établissement | Terminales | | | | | | | | | | TOTAL Term. | Redoublement | Apprentissage | Divers | TOTAL GÉNÉRAL |
|-------------------------------|---------------|---------------|----------------|--------------|---------------|-------------|---------------|------------|--------------|----------------|----------------|--------------|---------------|--------------|------------------|
| | ES | L | S | SMS | STI | STL | STT | BT | STAE | | | | | | |
| ALLONNES <i>Malraux</i> | 35 17,41% | 21 10,45% | 28 13,93% | 57 28,36% | 0,00% | 0,00% | 47 23,38% | 0,00% | 0,00% | 188 93,53% | 9 4,48% | 2 1,00% | 2 1,00% | 201 100% | |
| CHÂTEAU <i>Racan</i> | 33 24,63% | 12 8,96% | 35 26,12% | 0,00% | 0,00% | 0,00% | 38 28,36% | 0,00% | 0,00% | 118 88,06% | 10 7,46% | 0,00% | 6 4,48% | 134 100% | |
| LA FERTÉ <i>Garnier</i> | 40 13,94% | 25 8,71% | 83 28,92% | 0,00% | 53 18,47% | 0,00% | 61 21,25% | 0,00% | 0,00% | 262 91,29% | 21 7,32% | 0,00% | 4 1,39% | 287 100% | |
| LA FLÈCHE <i>Estournelles</i> | 64 20,92% | 20 6,54% | 65 21,24% | 0,00% | 44 14,38% | 0,00% | 54 17,65% | 0,00% | 0,00% | 247 80,72% | 34 11,11% | 3 0,98% | 22 7,19% | 306 100% | |
| LA FLÈCHE <i>Prytanée</i> | 19 12,42% | 10 6,54% | 87 56,86% | 0,00% | 5 3,27% | 0,00% | 0,00% | 0,00% | 0,00% | 121 79,08% | 24 15,69% | 0,00% | 8 5,23% | 153 100% | |
| LE MANS <i>Bellevue</i> | 84 26,75% | 105 33,44% | 91 28,98% | 0,00% | 0,00% | 0,00% | 0,00% | 0,00% | 0,00% | 280 89,17% | 30 9,55% | 1 0,32% | 3 0,96% | 314 100% | |
| LE MANS <i>Le Mans Sud</i> | 47 13,20% | 33 9,27% | 75 21,07% | 0,00% | 57 16,01% | 21 5,90% | 85 23,88% | 5 1,40% | 0,00% | 323 90,73% | 25 7,02% | 2 0,56% | 6 1,69% | 356 100% | |
| LE MANS <i>Montesquieu</i> | 97 29,22% | 38 11,45% | 184 55,42% | 0,00% | 0,00% | 0,00% | 0,00% | 0,00% | 0,00% | 319 96,08% | 13 3,92% | 0,00% | 0,00% | 332 100% | |
| LE MANS <i>Touchard</i> | 38 11,59% | 0,00% | 62 18,90% | 0,00% | 101 30,79% | 0,00% | 78 23,78% | 0,00% | 0,00% | 279 85,06% | 32 9,76% | 0,00% | 17 5,18% | 328 100% | |
| LE MANS <i>Yourcenar</i> | 94 23,27% | 33 8,17% | 147 36,39% | 0,00% | 0,00% | 0,00% | 94 23,27% | 0,00% | 0,00% | 368 91,09% | 32 7,92% | 2 0,50% | 2 0,50% | 404 100% | |
| MAMERS <i>Perseigne</i> | 23 20,91% | 22 20,00% | 30 27,27% | 0,00% | 0,00% | 0,00% | 19 17,27% | 0,00% | 0,00% | 94 85,45% | 16 14,55% | 0,00% | 0,00% | 110 100% | |
| ROUILLON <i>La Germinière</i> | 0,00% | 0,00% | 18 38,30% | 0,00% | 0,00% | 0,00% | 0,00% | 0,00% | 27 57,45% | 45 95,74% | 2 4,26% | 0,00% | 0,00% | 47 100% | |
| SABLÉ <i>Torcy</i> | 44 16,99% | 25 9,65% | 79 30,50% | 27 10,42% | 23 8,88% | 0,00% | 46 17,76% | 0,00% | 0,00% | 244 94,21% | 13 5,02% | 2 0,77% | 0,00% | 259 100% | |
| SILLÉ <i>Scarron</i> | 16 21,92% | 9 12,33% | 20 27,40% | 0,00% | 0,00% | 0,00% | 21 28,77% | 0,00% | 0,00% | 66 90,41% | 7 9,59% | 0,00% | 0,00% | 73 100% | |
| TOTAL SARTHE | 634 19,19% | 353 10,68% | 1004 30,39% | 84 2,54% | 283 8,57% | 21 0,64% | 543 16,43% | 5 0,15% | 27 0,82% | 2954 89,41% | 268 8,11% | 12 0,36% | 70 2,12% | 3304 100% | |

Tableau 128 : PREMIÈRE ES

Affectation à la rentrée 2004

| Établissement | Terminales | | | | | TOTAL Term. | Redoublement | Apprentissage | Divers | TOTAL GÉNÉRAL |
|-------------------------------|---------------|------------|------------|------------|------------|----------------|--------------|---------------|------------|------------------|
| | ES | L | S | STI | STT | | | | | |
| ALLONNES <i>Malraux</i> | 34 97,14% | 0,00% | 0,00% | 0,00% | 0,00% | 34 97,14% | 0,00% | 1 2,86% | 0,00% | 35 100% |
| CHÂTEAU <i>Racan</i> | 33 94,29% | 0,00% | 0,00% | 0,00% | 0,00% | 33 94,29% | 2 5,71% | 0,00% | 0,00% | 35 100% |
| LA FERTÉ <i>Garnier</i> | 40 95,24% | 0,00% | 0,00% | 0,00% | 0,00% | 40 95,24% | 2 4,76% | 0,00% | 0,00% | 42 100% |
| LA FLÈCHE <i>Estournelles</i> | 64 90,14% | 0,00% | 0,00% | 0,00% | 0,00% | 64 90,14% | 5 7,04% | 0,00% | 2 2,82% | 71 100% |
| LA FLÈCHE <i>Prytanée</i> | 19 76,00% | 1 4,00% | 0,00% | 0,00% | 0,00% | 20 80,00% | 4 16,00% | 0,00% | 1 4,00% | 25 100% |
| LE MANS <i>Bellevue</i> | 84 94,38% | 0,00% | 0,00% | 0,00% | 0,00% | 84 94,38% | 5 5,62% | 0,00% | 0,00% | 89 100% |
| LE MANS <i>Le Mans Sud</i> | 47 100,00% | 1 1,89% | 0,00% | 0,00% | 0,00% | 48 90,57% | 5 9,43% | 0,00% | 0,00% | 53 100% |
| LE MANS <i>Montesquieu</i> | 97 92,38% | 1 0,95% | 0,00% | 0,00% | 0,00% | 98 93,33% | 7 6,67% | 0,00% | 0,00% | 105 100% |
| LE MANS <i>Touchard</i> | 38 79,17% | 0,00% | 0,00% | 0,00% | 0,00% | 38 79,17% | 7 14,58% | 0,00% | 3 6,25% | 48 100% |
| LE MANS <i>Yourcenar</i> | 94 94,00% | 0,00% | 0,00% | 0,00% | 0,00% | 94 94,00% | 5 5,00% | 0,00% | 1 1,00% | 100 100% |
| MAMERS <i>Perseigne</i> | 23 74,19% | 0,00% | 0,00% | 0,00% | 0,00% | 23 74,19% | 8 25,81% | 0,00% | 0,00% | 31 100% |
| SABLÉ <i>Torcy</i> | 44 95,65% | 0,00% | 0,00% | 0,00% | 0,00% | 44 95,65% | 0,00% | 0,00% | 2 4,35% | 46 100% |
| SILLÉ <i>Scarron</i> | 16 100,00% | 0,00% | 0,00% | 0,00% | 0,00% | 16 100,00% | 0,00% | 0,00% | 0,00% | 16 100% |
| TOTAL SARTHE | 633 90,95% | 3 0,43% | 0 0,00% | 0 0,00% | 0 0,00% | 636 91,38% | 50 7,18% | 1 0,14% | 9 1,29% | 696 100% |

Tableau 129 : PREMIÈRE L
Affectation à la rentrée 2004

| Établissement | Terminales | | | | | TOTAL Term. | Redoublement | Apprentissage | Divers | TOTAL GÉNÉRAL |
|-------------------------------|------------|---------------|------------|------------|------------|----------------|--------------|---------------|-------------|------------------|
| | ES | L | S | STAE | STT | | | | | |
| ALLONNES <i>Malraux</i> | 1 4,55% | 21 95,45% | 0,00% | 0,00% | 0,00% | 22 100,00% | 0,00% | 0,00% | 0,00% | 22 100% |
| CHÂTEAU <i>Racan</i> | 0,00% | 12 92,31% | 0,00% | 0,00% | 0,00% | 12 92,31% | 0,00% | 0,00% | 1 7,69% | 13 100% |
| LA FERTÉ <i>Garnier</i> | 0,00% | 25 83,33% | 0,00% | 0,00% | 0,00% | 25 83,33% | 5 16,67% | 0,00% | 0,00% | 30 100% |
| LA FLÈCHE <i>Estournelles</i> | 0,00% | 20 86,96% | 0,00% | 0,00% | 0,00% | 20 86,96% | 2 8,70% | 0,00% | 1 4,35% | 23 100% |
| LA FLÈCHE <i>Prytanée</i> | 0,00% | 9 64,29% | 0,00% | 0,00% | 0,00% | 9 64,29% | 3 21,43% | 0,00% | 2 14,29% | 14 100% |
| LE MANS <i>Bellevue</i> | 0,00% | 105 95,45% | 0,00% | 0,00% | 0,00% | 105 95,45% | 3 2,73% | 1 0,91% | 1 0,91% | 110 100% |
| LE MANS <i>Le Mans Sud</i> | 0,00% | 32 100,00% | 0,00% | 0,00% | 0,00% | 32 100,00% | 0,00% | 0,00% | 0,00% | 32 100% |
| LE MANS <i>Montesquieu</i> | 0,00% | 35 94,59% | 0,00% | 0,00% | 0,00% | 35 94,59% | 2 5,41% | 0,00% | 0,00% | 37 100% |
| LE MANS <i>Yourcenar</i> | 0,00% | 33 94,29% | 0,00% | 0,00% | 0,00% | 33 94,29% | 2 5,71% | 0,00% | 0,00% | 35 100% |
| MAMERS <i>Perseigne</i> | 0,00% | 22 91,67% | 0,00% | 0,00% | 0,00% | 22 91,67% | 2 8,33% | 0,00% | 0,00% | 24 100% |
| SABLÉ <i>Torcy</i> | 0,00% | 25 89,29% | 0,00% | 0,00% | 0,00% | 25 89,29% | 3 10,71% | 0,00% | 0,00% | 28 100% |
| SILLÉ <i>Scarron</i> | 0,00% | 9 100,00% | 0,00% | 0,00% | 0,00% | 9 100,00% | 0,00% | 0,00% | 0,00% | 9 100% |
| TOTAL SARTHE | 1 0,27% | 348 92,31% | 0 0,00% | 0 0,00% | 0 0,00% | 349 92,57% | 22 5,84% | 1 0,27% | 5 1,33% | 377 100% |

Tableau 130 : PREMIÈRE STAE
Affectation à la rentrée 2004

| Établissement | Terminales | | | TOTAL Term. | Redoublement | Apprentissage | Divers | TOTAL GÉNÉRAL |
|-------------------------------|------------|---------------|------------|----------------|--------------|---------------|------------|------------------|
| | ES | STAE | S | | | | | |
| ROUILLON <i>La Germinière</i> | 0,00% | 27 100,00% | 0,00% | 27 100,00% | 0,00% | 0,00% | 0,00% | 27 100% |
| TOTAL SARTHE | 0 0,00% | 27 100,00% | 0 0,00% | 27 100,00% | 0 0,00% | 0 0,00% | 0 0,00% | 27 100% |

Tableau 131 : PREMIÈRE S

Affectation à la rentrée 2004

| Établissement | Terminales | | | | | | TOTAL Term. | Redoublement | Apprentissage | Divers | TOTAL GÉNÉRAL |
|-------------------------------|------------|------------|----------------|------------|------------|------------|----------------|---------------|---------------|-------------|------------------|
| | ES | L | S | STT | STI | BT | | | | | |
| ALLONNES <i>Malraux</i> | 0,00% | 0,00% | 28 73,68% | 0,00% | 0,00% | 0,00% | 28 73,68% | 8 21,05% | 1 2,63% | 1 2,63% | 38 100% |
| CHÂTEAU <i>Racan</i> | 0,00% | 0,00% | 35 79,55% | 0,00% | 0,00% | 0,00% | 35 79,55% | 7 15,91% | 0,00% | 2 4,55% | 44 100% |
| LA FERTÉ <i>Garnier</i> | 0,00% | 0,00% | 83 86,46% | 0,00% | 0,00% | 0,00% | 83 86,46% | 11 11,46% | 0,00% | 2 2,08% | 96 100% |
| LA FLÈCHE <i>Estournelles</i> | 0,00% | 0,00% | 65 79,27% | 0,00% | 0,00% | 0,00% | 65 79,27% | 11 13,41% | 0,00% | 6 7,32% | 82 100% |
| LA FLÈCHE <i>Prytanée</i> | 0,00% | 0,00% | 87 79,82% | 0,00% | 0,00% | 0,00% | 87 79,82% | 17 15,60% | 0,00% | 5 4,59% | 109 100% |
| LE MANS <i>Bellevue</i> | 0,00% | 0,00% | 91 79,13% | 0,00% | 0,00% | 0,00% | 91 79,13% | 22 19,13% | 0,00% | 2 1,74% | 115 100% |
| LE MANS <i>Le Mans Sud</i> | 0,00% | 0,00% | 75 86,21% | 0,00% | 0,00% | 0,00% | 75 86,21% | 12 13,79% | 0,00% | 0,00% | 87 100% |
| LE MANS <i>Montesquieu</i> | 0,00% | 2 1,05% | 184 96,84% | 0,00% | 0,00% | 0,00% | 186 97,89% | 4 2,11% | 0,00% | 0,00% | 190 100% |
| LE MANS <i>Touchard</i> | 0,00% | 0,00% | 62 76,54% | 0,00% | 0,00% | 0,00% | 62 76,54% | 14 17,28% | 0,00% | 5 6,17% | 81 100% |
| LE MANS <i>Yourcenar</i> | 0,00% | 0,00% | 147 86,47% | 0,00% | 0,00% | 0,00% | 147 86,47% | 23 13,53% | 0,00% | 0,00% | 170 100% |
| MAMERS <i>Perseigne</i> | 0,00% | 0,00% | 30 85,71% | 0,00% | 0,00% | 0,00% | 30 85,71% | 5 14,29% | 0,00% | 0,00% | 35 100% |
| ROUILLON <i>La Germinière</i> | 0,00% | 0,00% | 18 90,00% | 0,00% | 0,00% | 0,00% | 18 90,00% | 2 10,00% | 0,00% | 0,00% | 20 100% |
| SABLÉ <i>Torcy</i> | 0,00% | 0,00% | 79 91,86% | 0,00% | 0,00% | 0,00% | 79 91,86% | 7 8,14% | 0,00% | 0,00% | 86 100% |
| SILLÉ <i>Scarron</i> | 0,00% | 0,00% | 20 74,07% | 0,00% | 0,00% | 0,00% | 20 74,07% | 7 25,93% | 0,00% | 0,00% | 27 100% |
| TOTAL SARTHE | 0 0,00% | 2 0,17% | 1004 85,08% | 0 0,00% | 0 0,00% | 0 0,00% | 1006 85,25% | 150 12,71% | 1 0,08% | 23 1,95% | 1180 100% |

Tableau 132 : PREMIÈRE SMS - Affectation à la rentrée 2004

| Établissement | Terminales SMS | TOTAL Term. | Redoublement | Apprentissage | Divers | TOTAL |
|-------------------------|-------------------|-------------------|----------------|----------------|----------------|----------------|
| ALLONNES <i>Malraux</i> | 33 100,00% | 33 100,00% | 0,00% | 0,00% | 0,00% | 33 100% |
| SABLÉ <i>Torcy</i> | 27 100,00% | 27 100,00% | 0,00% | 0,00% | 0,00% | 27 100% |
| TOTAL SARTHE | 60 100,00% | 60 100,00% | 0 0,00% | 0 0,00% | 0 0,00% | 60 100% |

Tableau 133 : PREMIÈRE SMS Adaptation - Affectation à la rentrée 2004

| Établissement | Terminales SMS | TOTAL Term. | Redoublement | Apprentissage | Divers | TOTAL |
|-------------------------|-------------------|-------------------|----------------|----------------|----------------|----------------|
| ALLONNES <i>Malraux</i> | 24 100,00% | 24 100,00% | 0,00% | 0,00% | 0,00% | 24 100% |
| TOTAL SARTHE | 24 100,00% | 24 100,00% | 0 0,00% | 0 0,00% | 0 0,00% | 24 100% |

Tableau 134 : PREMIÈRE STL - Affectation à la rentrée 2004

| Établissement | Terminales STL | TOTAL Term. | Redoublement | Apprentissage | Divers | TOTAL |
|----------------------------|------------------|------------------|----------------|----------------|----------------|----------------|
| LE MANS <i>Le Mans Sud</i> | 21 91,30% | 21 91,30% | 1 4,35% | 0,00% | 1 4,35% | 23 100% |
| TOTAL SARTHE | 21 91,30% | 21 91,30% | 1 4,35% | 0 0,00% | 1 4,35% | 23 100% |

Tableau 135 : PREMIÈRE STI - Affectation à la rentrée 2004

| Établissement | Terminales STI | TOTAL Term. | Redoublement | Apprentissage | Divers | TOTAL |
|-------------------------------|-------------------|-------------------|-----------------|----------------|-----------------|-----------------|
| LA FERTÉ <i>Garnier</i> | 40 97,56% | 40 97,56% | 1 2,44% | 0,00% | 0,00% | 41 100% |
| LA FLÈCHE <i>Estournelles</i> | 44 69,84% | 44 69,84% | 10 15,87% | 1 1,59% | 8 12,70% | 63 100% |
| LA FLÈCHE <i>Prytanée</i> | 5 100,00% | 5 100,00% | 0,00% | 0,00% | 0,00% | 5 100% |
| LE MANS <i>Le Mans Sud</i> | 41 91,11% | 41 91,11% | 3 6,67% | 0,00% | 1 2,22% | 45 100% |
| LE MANS <i>Touchard</i> | 101 87,83% | 101 87,83% | 8 6,96% | 0,00% | 6 5,22% | 115 100% |
| SABLÉ <i>Torcy</i> | 23 88,46% | 23 88,46% | 3 11,54% | 0,00% | 0,00% | 26 100% |
| TOTAL SARTHE | 254 86,10% | 254 86,10% | 25 8,47% | 1 0,34% | 15 5,08% | 295 100% |

Tableau 136 : PREMIÈRE STI Adaptation - Affectation à la rentrée 2004

| Établissement | Terminales STI | TOTAL Term. | Redoublement | Apprentissage | Divers | TOTAL |
|----------------------------|------------------|------------------|----------------|----------------|----------------|----------------|
| LA FERTÉ <i>Garnier</i> | 14 93,33% | 14 93,33% | 1 6,67% | 0,00% | 0,00% | 15 100% |
| LE MANS <i>Le Mans Sud</i> | 20 95,24% | 20 95,24% | 0,00% | 0,00% | 1 4,76% | 21 100% |
| TOTAL SARTHE | 34 94,44% | 34 94,44% | 1 2,78% | 0 0,00% | 1 2,78% | 36 100% |

Tableau 137 : PREMIÈRE STT

Affectation à la rentrée 2004

| Établissement | Terminales | Redoublement | Apprentissage | Divers | TOTAL |
|-------------------------------|--------------------------|--------------|---------------|----------|----------|
| ALLONNES <i>Malraux</i> | 47 95,92% ¹ | 2,04% | 0,00% | 1 2,04% | 49 100% |
| CHÂTEAU <i>Racan</i> | 38 90,48% ¹ | 2,38% | 0,00% | 3 7,14% | 42 100% |
| LA FERTÉ <i>Garnier</i> | 55 98,21% ¹ | 1,79% | 0,00% | 0,00% | 56 100% |
| LA FLÈCHE <i>Estournelles</i> | 54 80,60% ⁶ | 8,96% | 2 2,99% | 5 7,46% | 67 100% |
| LE MANS <i>Le Mans Sud</i> | 66 95,65% ² | 2,90% | 0,00% | 1 1,45% | 69 100% |
| LE MANS <i>Touchard</i> | 78 92,86% ³ | 3,57% | 0,00% | 3 3,57% | 84 100% |
| LE MANS <i>Yourcenar</i> | 94 94,95% ² | 2,02% | 2 2,02% | 1 1,01% | 99 100% |
| MAMERS <i>Perseigne</i> | 19 95,00% ¹ | 5,00% | 0,00% | 0,00% | 20 100% |
| SABLÉ <i>Torcy</i> | 46 100,00% | 0,00% | 0,00% | 0,00% | 46 100% |
| SILLÉ <i>Scarron</i> | 21 100,00% | 0,00% | 0,00% | 0,00% | 21 100% |
| TOTAL SARTHE | 518 93,67% ¹⁷ | 3,07% | 4 0,72% | 14 2,53% | 553 100% |

Tableau 138 : PREMIÈRE STT Adaptation

Affectation à la rentrée 2004

| Établissement | Terminales STT | Redoublement | Apprentissage | Divers | TOTAL |
|----------------------------|----------------|--------------|---------------|----------|---------|
| LA FERTÉ <i>Garnier</i> | 5 71,43% | 0,00% | 0,00% | 2 28,57% | 7 100% |
| LE MANS <i>Le Mans Sud</i> | 20 76,92% | 2 7,69% | 2 7,69% | 2 7,69% | 26 100% |
| TOTAL SARTHE | 25 75,76% | 2 6,06% | 2 6,06% | 4 12,12% | 33 100% |

**L'inspection académique de la Sarthe met à disposition
dans la collection EduSarthe**

Domaines : Orientation, Insertion, Intégration

<http://www.ac-nantes.fr/ia72/publications/edusarthe/>

Série Références, des informations techniques pour agir

Adaptation, intégration scolaires 2^d degré, décembre 2001

Cinq CIO en Sarthe, cinq priorités, janvier 2003

50 actions pour l'insertion des jeunes, mai 2003 (réédition en mars 2005)

Procédures d'orientation et d'affectation, février 2004 (réédition en février 2005)

Série Ressources, des outils pour enseigner

Eduquer en orientation, novembre 2000

Le guide de l'AIS, mars 2001

Passerelles pour l'insertion, mai 2001

Education, économie, emploi, mars 2003 (réédition en avril 2005)

Préparer et exploiter FormaSarthe, novembre 2003 (réédition en octobre 2005)

Changer le conseil de classe, août 2004

200 références pour éduquer en orientation, novembre 2004

Série Repères, des statistiques pour piloter

Repères pour l'orientation, juillet 2000

Repères pour l'orientation, décembre 2000

Que deviennent les bacheliers ? mars 2001

Repères pour l'orientation, juillet 2001

Cinq CIO en Sarthe, janvier 2002

Bilan de l'affectation et de l'orientation, juillet 2002

Repères pour l'orientation, décembre 2002

Bilan de l'affectation et de l'orientation, juillet 2003

Repères pour l'orientation, décembre 2003

Bilan de l'affectation et de l'orientation, juillet 2004

Repères pour l'orientation, décembre 2004

Directeur de publication : Jean-Claude ROUANET

Conception : Jacques VAULOUP

Réalisation : Françoise GUILLOCHON

Impression : Inspection académique de la Sarthe

Tirage : 300 exemplaires

Inspection académique
34, rue Chanzy
72071 LE MANS cedex 9
Tél. : 02.43.61.58.11
ce.iio72@ac-nantes.fr

Ce dossier est une parution annuelle (21^{ème} édition). Il est également disponible en téléchargement sur le site www.ac-nantes.fr/ia72/publications/edusarthe