

décembre 2005

repères pour l'orientation

EDITO

La 22^{ème} édition des *Repères pour l'orientation* nous apporte un ensemble fort complet et détaillé de chiffres et d'indicateurs. Ils permettent de caractériser les choix qui ont été faits par les élèves et les familles, et aussi les propositions des conseils de classe. Ils nous font entrer dans la réalité des comportements des individus et des établissements.

Les *Repères pour l'orientation* donnent à tous les acteurs quelques-uns des paramètres à partir desquels peuvent être améliorées, amplifiées les tendances soulignées. Comme l'indique le *Code de l'éducation*, les parents, les professeurs et les professionnels de l'orientation accompagnent le jeune et l'amènent à choisir personnellement son projet d'étude ou de formation. Pour accomplir leurs charges, ils disposent là d'un outil indispensable et adapté.

Ce dossier vient compléter la série des productions qui, dans la ligne éditoriale d'*EduSarthe*, constituent des ressources, des références ou des repères.



Jean-Claude ROUANET
Inspecteur d'académie
Le 25 novembre 2005

SOMMAIRE

Le Repères 2005 est arrivé !

Il vous propose 206 tableaux actualisés en vue de compléter le tableau de bord de l'établissement, du centre d'information et d'orientation, du bassin.

Ce document est fait pour être diffusé, présenté, complété par les analyses conduites localement. Il est complémentaire des analyses (indispensables !) des effets sociologiques et de l'effet établissement que seuls les indicateurs IPES permettent de conduire. C'est à ce prix que les chiffres et graphiques donneront sens aux réalités polymorphes et complexes que constituent l'établissement scolaire, le bassin d'éducation et de formation.

*BEP : Brevet d'études professionnelles
CIO : Centre d'information et d'orientation
CIPPA : Cycle d'insertion professionnelle par alternance
EREA : Etablissement régional d'enseignement adapté
IPES : Indicateurs de pilotage du second degré
SAIO : Service académique d'information et d'orientation
SEGPA : Section d'enseignement général et professionnel adapté*

1^{ERE} PARTIE. L'EVOLUTION DE LA SCOLARITE DU SECOND DEGRE EN SARTHE DE 1984 A 2005 : LES ANALYSES ET COMMENTAIRES

Après la sixième générale	7
Après la cinquième générale.....	9
Après la quatrième aide et soutien.....	11
Après la troisième générale.....	13-15
Après la SEGPA, après l'EREA.....	17
Après le pôle insertion.....	19
Après la seconde générale ou technologique.....	21-23
Après la troisième préparatoire à la voie professionnelle.....	25
Après le BEP	27
L'entrée au lycée professionnel.....	29
Commission d'affectation en seconde professionnelle et CAP.....	31-35
Les commissions d'appel.....	37
Les bacheliers en Sarthe.....	39
La mixité en questions	41

2^{EME} PARTIE. LES CHIFFRES : DONNEES BRUTES

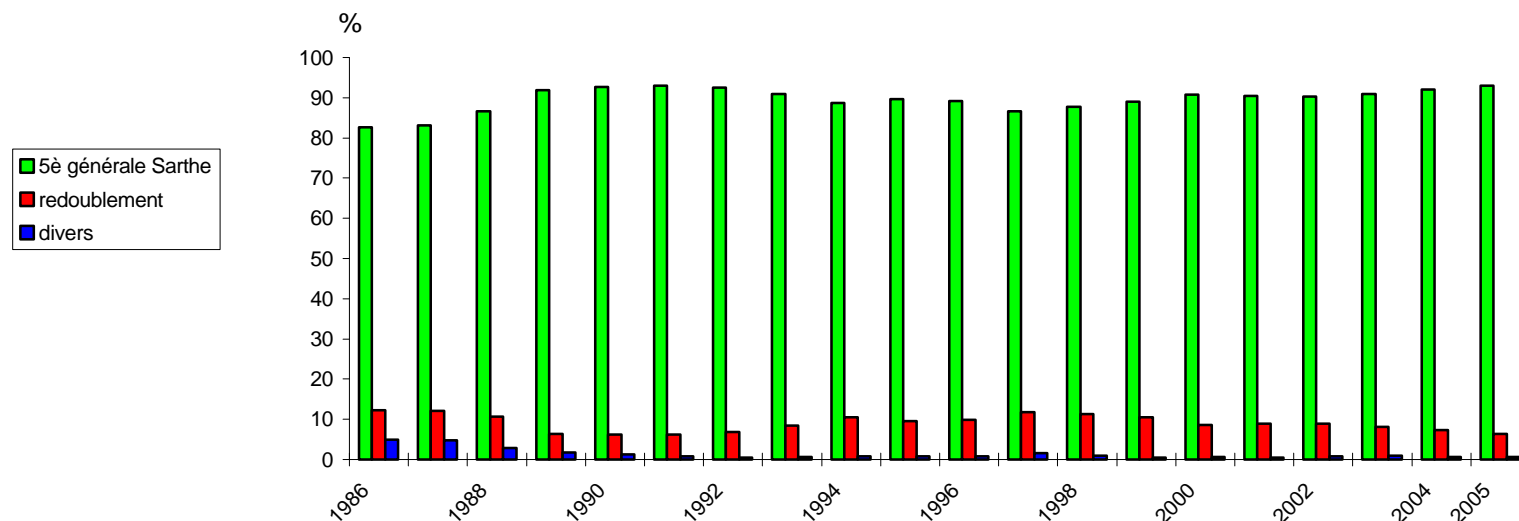
Collèges.....	43 à 104
Lycées professionnels.....	105 à 150
Lycées généraux et technologiques.....	151 à 182
L'inspection académique publique	183

Source : IA Sarthe Ien-io JV-FG/déc. 2005

APRES LA SIXIEME GENERALE

Tableau 1 : Evolution de l'orientation après la sixième de 1986 à 2005 dans les collèges publics de la Sarthe

(Source : enquête IA Sarthe - ien-io - affectation à la rentrée, septembre 2005)



A RETENIR

1. En fin de période, le taux de passage en 5^{ème} dépasse 90 % (garçons : 91,6 % ; filles : 93,1 %). Il cache de profondes différences d'appréciation entre les collèges (maxi : 100 % ; mini : 75,7 %).

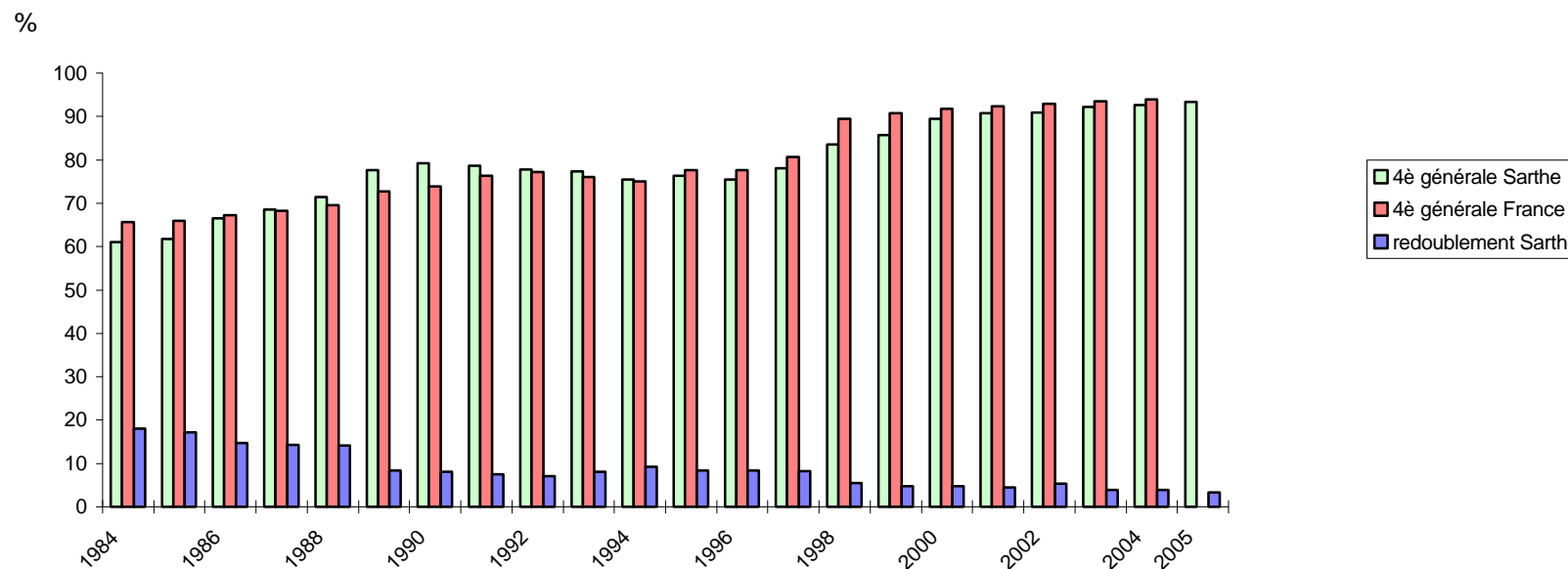
2. Corollairement, le redoublement moyen est de l'ordre de 6 % (garçons : 7,7 % ; filles : 4,9 %). De grands écarts sont constatés entre les établissements (maxi : 18,2 % ; mini : 0 %). Dans 8 collèges publics, il dépasse 10 %.

Pour en savoir plus : pages 45 à 51.

Source : IA Sarthe ien-io JV/FG/déc. 2005

APRES LA CINQUIEME GENERALE

Tableau 2 : L'orientation en 4^{ème} générale et le redoublement. Comparaison Sarthe - France
(Source : enquête IA Sarthe - len-io - affectation à la rentrée de sept. 2005)



A RETENIR

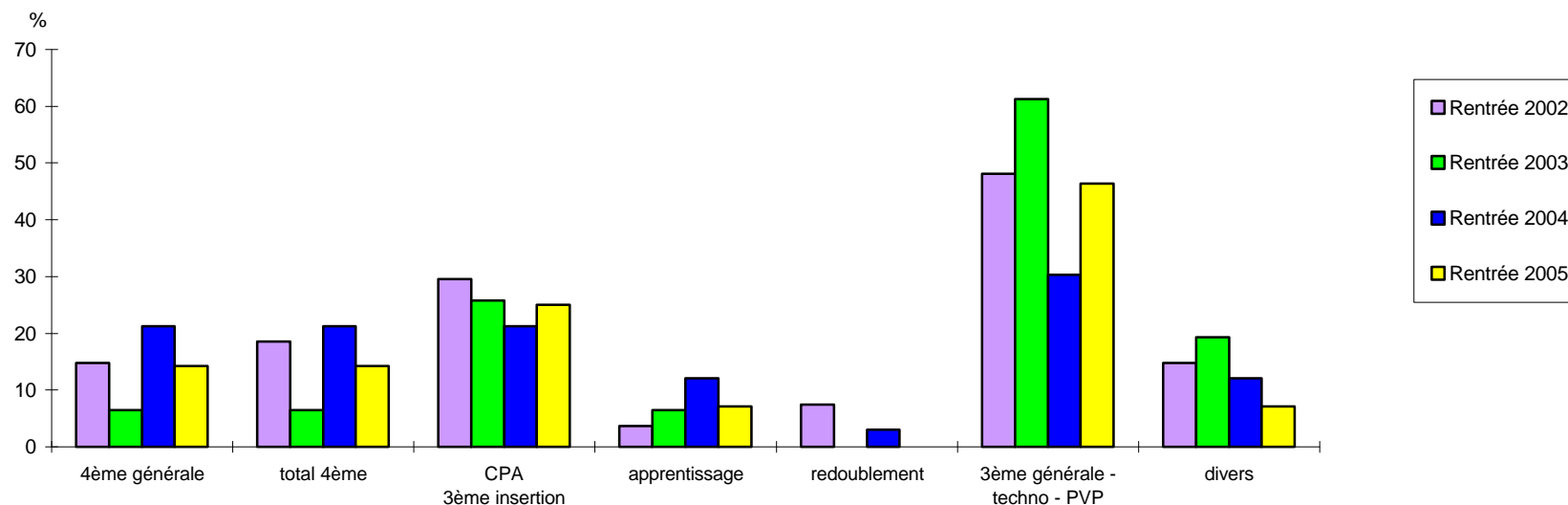
1. Le passage en 4^{ème} générale continue de progresser. Il a gagné 17 points depuis 10 ans. Le redoublement atteint des valeurs résiduelles (3 %).
2. Les écarts observés entre les collèges restent importants (18 points entre le mini et le maxi observés dans le passage en 4^{ème} générale).

Pour en savoir plus : pages 53 et suivantes.

APRES LA QUATRIEME AIDE ET SOUTIEN

Tableau 3 : Evolution de l'orientation après la 4ème à dispositif d'aide et soutien de 2002 à 2005 (Sarthe public)

(source : enquête IA Sarthe-Ien-io-affectation à la rentrée, sept. 2005)



A RETENIR

1. Depuis 1991, les dispositifs adaptés aux élèves en difficulté sont de plus en plus intégrés au cadre habituel d'une 4^{ème} générale, et donnent de moins en moins lieu à l'instauration d'une classe spécifique (4^{ème} AES : 10 divisions en 1993, 2 en 2005-2006).

2. A l'issue de ces deux classes (Reverdy, Mauboussin), moins d'1 élève sur 2 poursuit sa scolarité en troisième (générale, technologique, PVP, ou d'insertion). C'est le cas d'un élève sur 4 à Reverdy, et de 3 élèves sur 5 à Mauboussin.

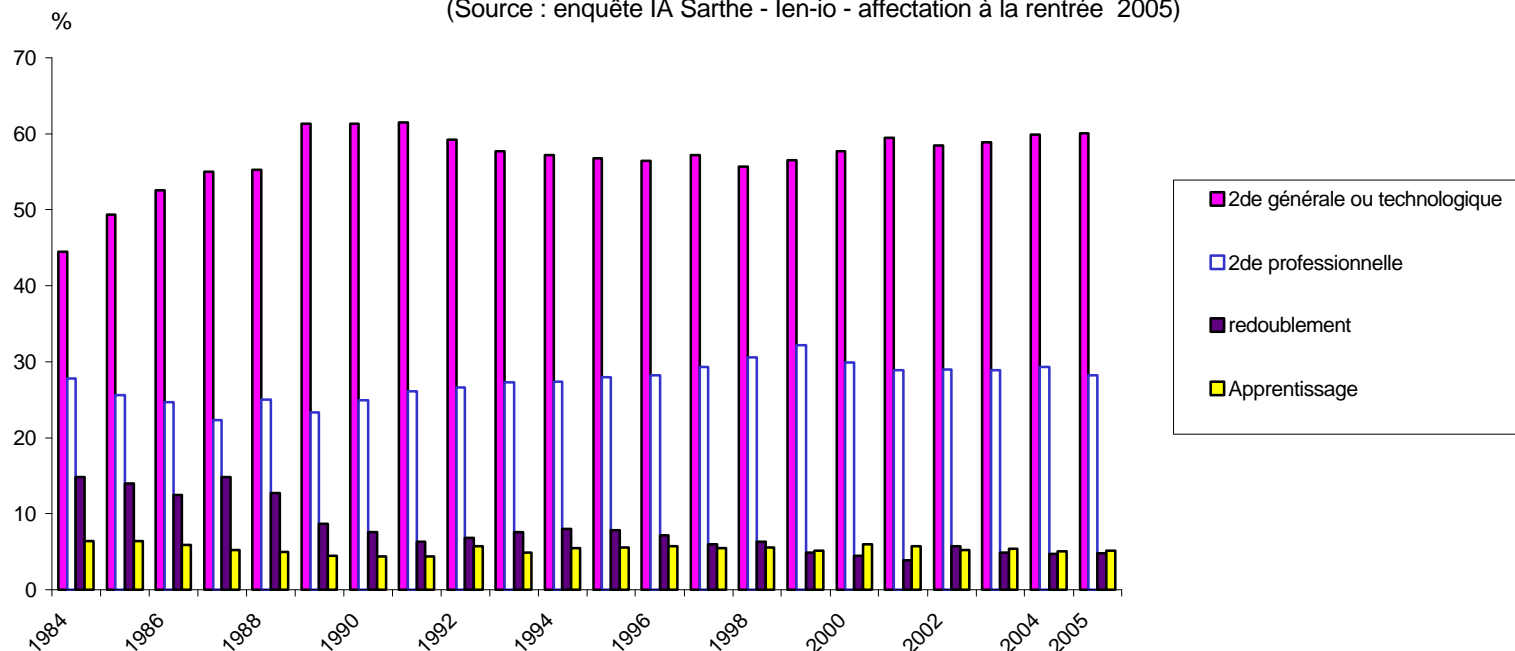
Pour en savoir plus : page 67

Source : IA Sarthe Ien-io JV-FG/déc.2005

APRES LA TROISIEME GENERALE

Tableau 4 : Evolution de l'orientation après la 3^{ème} générale en Sarthe de 1984 à 2005 (Sarthe, public)

(Source : enquête IA Sarthe - len-io - affectation à la rentrée 2005)



A RETENIR

1. Très légère hausse du passage en 2^{de} générale ou technologique.
2. Légère baisse de l'orientation en 2^{de} professionnelle.
3. De grandes différences sont observées, quant au passage en 2^{de} générale et technologique, entre les établissements (mini : 34,6% - maxi : 82,3%), mais aussi entre les garçons (55,7%) et les filles (64%).
4. Le taux de redoublement est l'un des plus faibles constatés depuis le début des années 80.

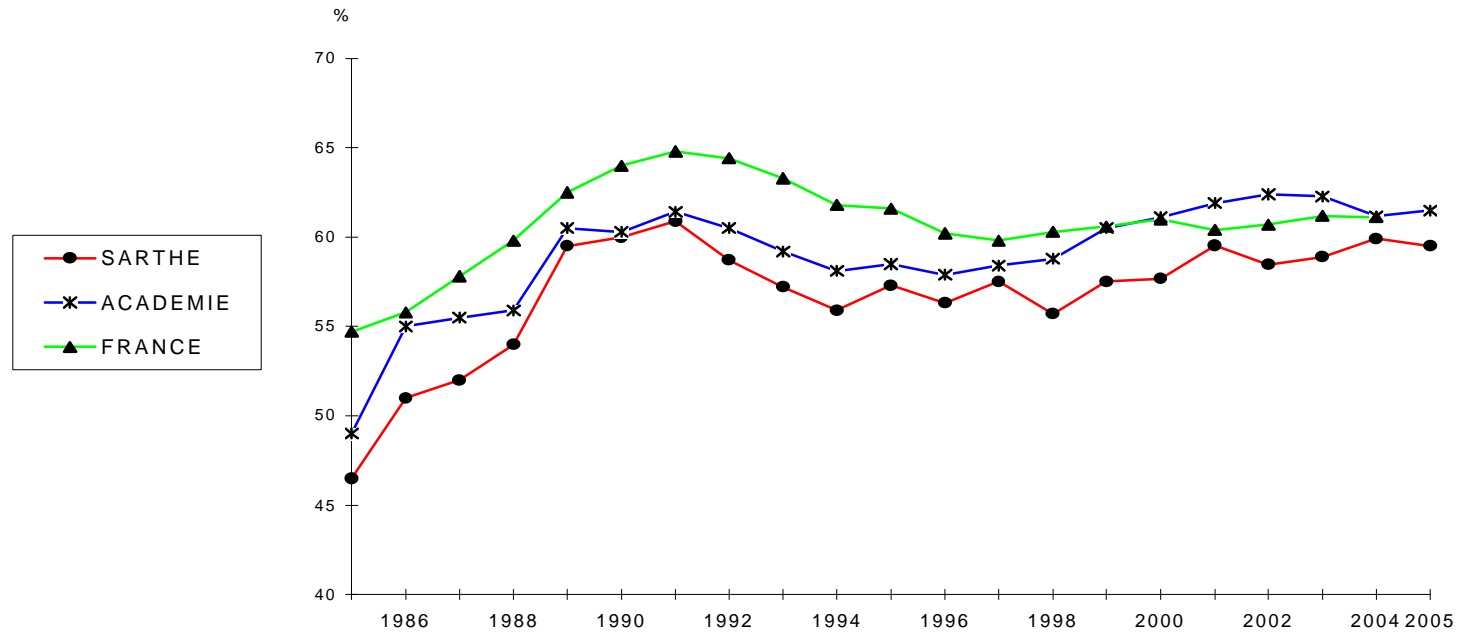
Pour en savoir plus : page 77 et suivantes

Source : IA Sarthe len-io JV-FG/déc. 2005

APRES LA TROISIEME GENERALE

Tableau 5 : Evolution du taux de passage en seconde générale et technologique (Sarthe, public)

Décisions d'orientation juin 2005- Source : enquête Rectorat SAIO



A RETENIR

1. La Sarthe se situe, en fin de période, à deux points en dessous de l'académie pour le passage 3^{ème}/2^{nde} générale ou technologique.
2. Sur la totalité des 21 années de la série, la Sarthe est restée à un niveau inférieur à l'académie et à la France.

Pour en savoir plus : pages 77 et suivantes

Source : IA Sarthe Ien-io JV-FG/déc. 2005

APRES LA SEGPA ET L'EREA

Tableau 6 : Evolution des effectifs de SEGPA en Sarthe depuis 1990

(source : IA 72 - DESCO)

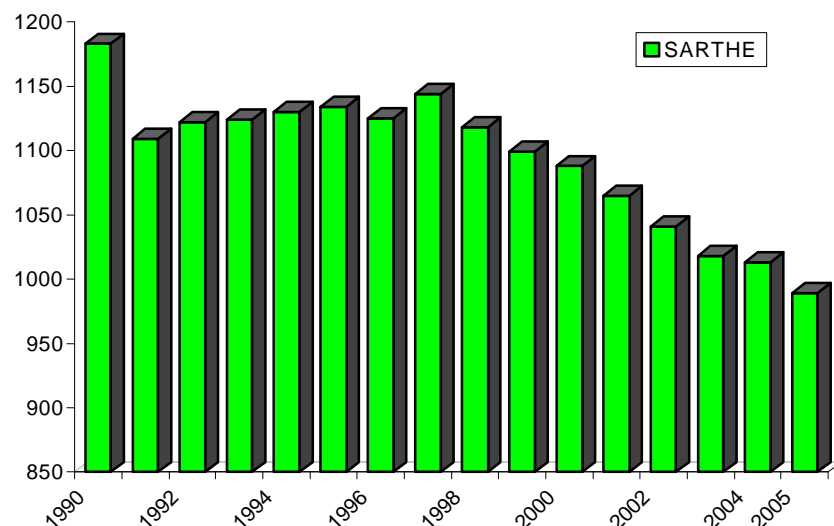
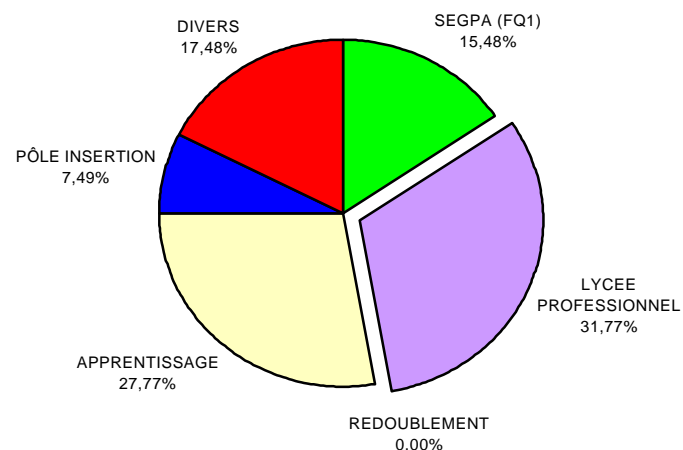


Tableau 7 : Le devenir, à la rentrée 2005, des jeunes scolarisés en 3^{ème} SEGPA et 3^{ème} EREA en 2004/2005 (Sarthe, public)



A RETENIR

- 1- L'orientation en LP vers un CAP est désormais une orientation davantage choisie par les 3^{èmes} SEGPA-EREA que l'apprentissage (32 % du total ; 20 % en 2000 ; 4 % en 1997).
- 2- Les filles de 3^{ème} SEGPA-EREA choisissent davantage le LP (51%) que les garçons (18%). Les garçons choisissent plus l'apprentissage (37%) que les filles (15%).

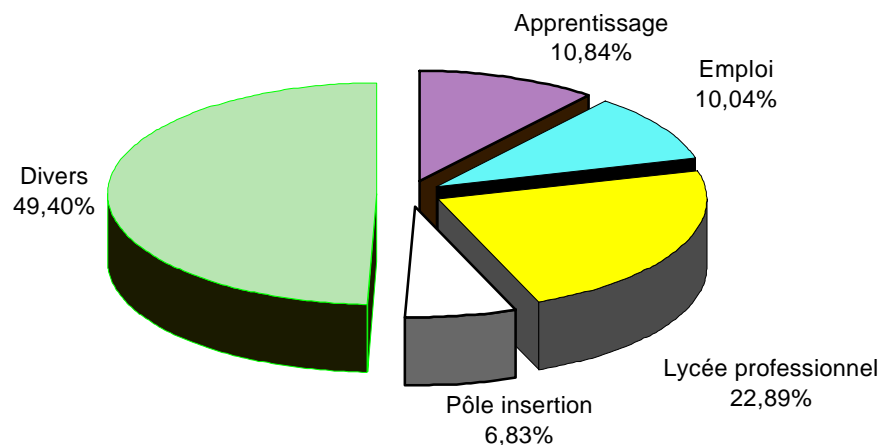
EREA : Etablissement régional d'enseignement adapté
 SEGPA : Section d'enseignement général et professionnel adapté
 FQ1 : Formation qualifiante 1^{ère} année (en SEGPA)

Pour en savoir plus : pages 91 à 100

Source : IA Sarthe Ien-io JV-FG/déc. 2005

APRES LE PÔLE INSERTION

Tableau 8 : Le devenir des jeunes scolarisés en pôle insertion en 2004/2005
Situation au 30/09/2005 (Sarthe, public)



Environ un jeune sur deux trouve une solution positive après le pôle insertion. La situation, trois mois après leur sortie, des 249 jeunes passés par un pôle insertion sarthois, en 2004-2005 (soit en moyenne 28 jeunes par pôle) est la suivante :

- 1 sur 9 a signé un contrat d'apprentissage (1 sur 7 en 2004)
- 1 sur 4 est admis(e) en 2de professionnelle ou CAP de LP (1 sur 5 en 2004, 1 sur 14 en 1998, 1 sur 6 en 2003).
- 1 sur 10 a trouvé un emploi (1 sur 9 en 2004).
- Plus préoccupant : près de 50% des jeunes scolarisés en pôle insertion n'ont pas de situation stabilisée au moment de l'enquête.

Pôle insertion :

Dispositif accueillant des publics de plus de 16 ans sans solution à la rentrée ou en cours d'année. Il offre, sous statut d'élève, des réponses diversifiées (CIPPA, parcours individualisé, MOREA, MODAL, etc.). Les formations sont individualisées et pratiquent l'alternance avec l'entreprise.

Pour en savoir plus : 50 actions pour l'insertion des jeunes, EduSarthe, mai 2005.

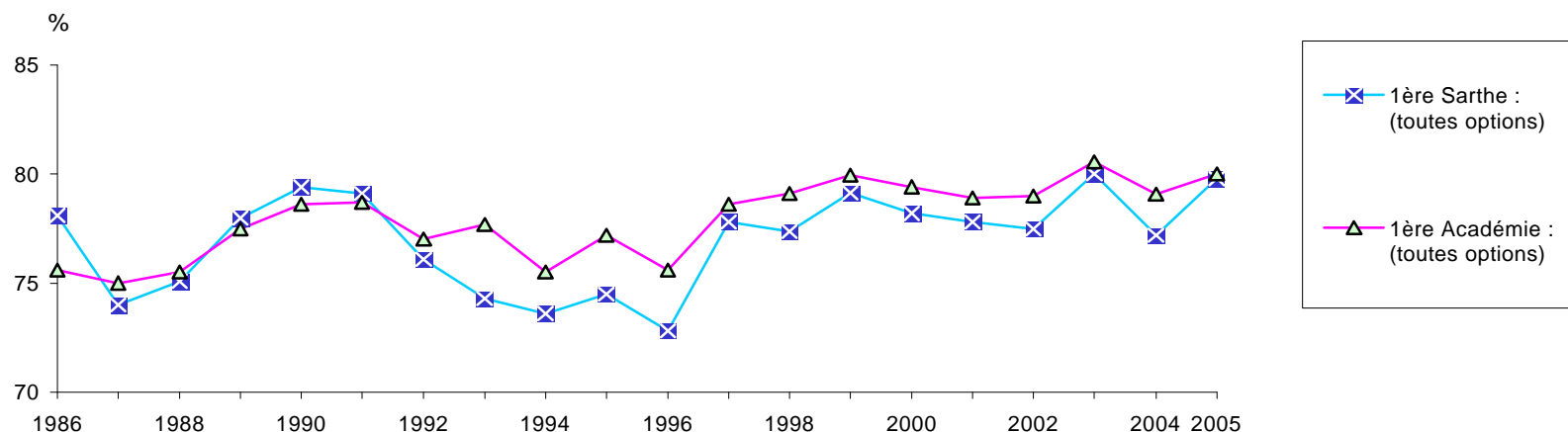
Pour en savoir plus : tableaux pages 102 et 103.

Source: IA Sarthe len-io JV-FG/déc.2005

APRES LA SECONDE GENERALE ET TECHNOLOGIQUE

Tableau 9 : L'orientation après la 2de générale ou technologique. Comparaison Sarthe - Académie (Sarthe, public)

(Source : décisions d'orientation, juin 2005, enquête Rectorat - SAIO)



A RETENIR

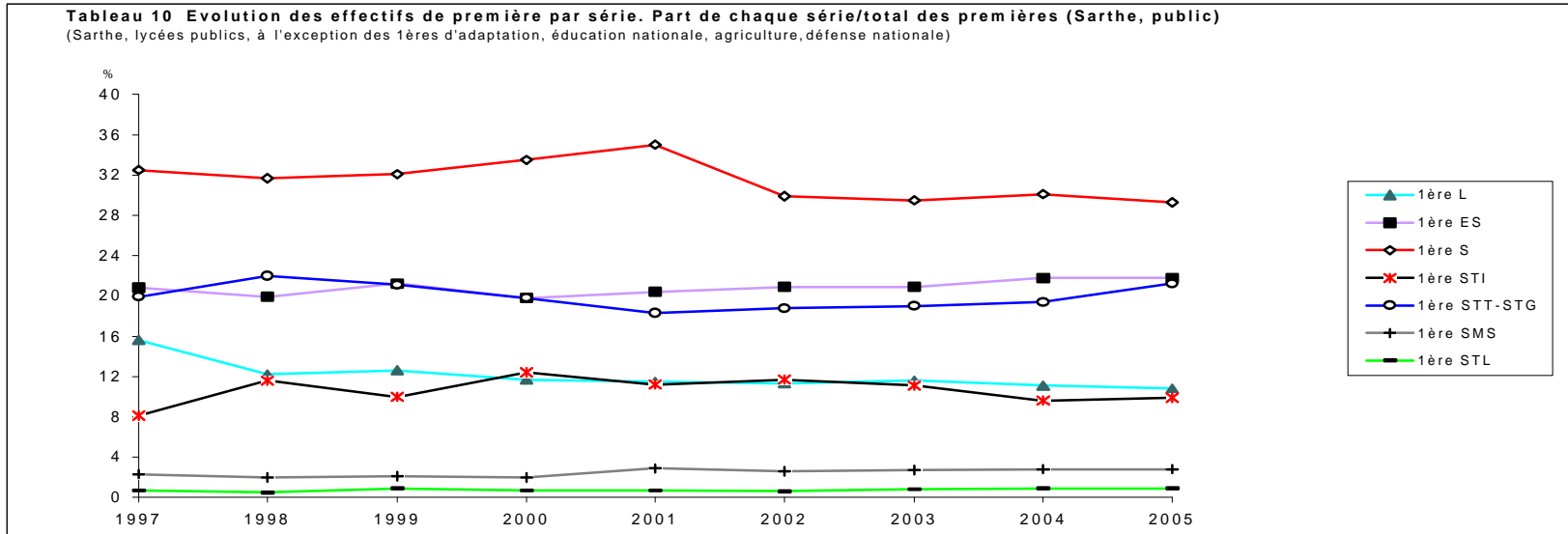
1. En 2005, hausse du passage en 1^{ère} et baisse du redoublement. Le passage en 1^{ère} est désormais en Sarthe, à un niveau équivalent à l'académie.
2. Les écarts entre les lycées ont tendance à s'accroître quant au passage en 1^{ère} (26 points d'écart entre le mini et le maxi) et restent importants pour le redoublement (19 points d'écart).
3. La filière L se maintient à près de 10% du total des secondes (9,25% en 2005 ; 8,8% en 2004).
4. La filière STG peut être choisie par plus de 20 % des élèves de seconde (cas de 5 lycées) ou seulement par 5 % d'entre eux (Montesquieu, Bellevue).
5. L'orientation en 2de professionnelle est en baisse d'un point. Mais une autre voie se développe progressivement : le BEP en 1 an ouvert à certains élèves de seconde générale et technologique.

Pour en savoir plus : pages 151 et suivantes

Source : IA Sarthe Ien-io JV-FG/déc.2005

APRES LA SECONDE GENERALE OU TECHNOLOGIQUE

Tableau 10 Evolution des effectifs de première par série. Part de chaque série/total des premières (Sarthe, public)
(Sarthe, lycées publics, à l'exception des 1ères d'adaptation, éducation nationale, agriculture, défense nationale)



Evolution des effectifs de 1ère par série. Part de chaque série/total des 1ères (Sarthe Lycées publics).

A RETENIR

- En fin de période, la filière littéraire reste fragile.
- Les filles représentent en 2005-2006 :
 - 96 % des 1ères SMS
 - 83 % des 1ères L
 - 86 % des 1ères ES
 - 60 % des 1ères STG
 - 43 % des 1ères STL
 - 54 % des 1ères S
 - 12% des S option SI, (9% en 2004-2005)
 - et à peine 3 % des 1ères STI

	1ère ES		1ère L		1ère S		1ère SI		1ère SMS		1ère STI		1ère STL		1ère STT-STG		Total 1ères	
1997/1998	582 (392)	20,8	438 (371)	15,6	911 (407)	32,5			64 (64)	2,3	227 (4)	8,1	21 (13)	0,7	558 (354)	19,9	2801 (1605)	100,0
1998/1999	624 (391)	19,9	383 (320)	12,2	993 (450)	31,7			64 (63)	2,0	363 (12)	11,6	16 (11)	0,5	689 (455)	22,0	3132 (1702)	100,0
1999/2000	606 (431)	21,2	359 (302)	12,6	916 (421)	32,1			59 (59)	2,1	287 (3)	10,0	25 (15)	0,9	605 (388)	21,1	2857 (1619)	100,0
2000/2001	596 (433)	19,8	353 (294)	11,7	1006 (479)	33,5			59 (59)	2,0	372 (5)	12,4	21 (16)	0,7	596 (393)	19,8	3003 (1679)	100,0
2001/2002	600 (418)	20,4	339 (288)	11,5	1026 (485)	35,0			84 (84)	2,9	328 (14)	11,2	22 (15)	0,7	538 (360)	18,3	2937 (1664)	100,0
2002/2003	633 (433)	20,9	341 (280)	11,3	903 (468)	29,9	126 (3)	4,2	79 (78)	2,6	353 (10)	11,7	18 (12)	0,6	568 (366)	18,8	3021 (1650)	100,0
2003/2004	658 (474)	20,9	365 (294)	11,6	928 (472)	29,5	143 (14)	4,5	84 (83)	2,7	349 (8)	11,1	24 (13)	0,8	598 (404)	19,0	3149 (1762)	100,0
2004-2005	677 (475)	21,8	343 (283)	11,1	933 (495)	30,1	132 (12)	4,3	87 (84)	2,8	299 (9)	9,6	29 (18)	0,9	603 (372)	19,4	3103 (1748)	100,0
2005-2006	691 (458)	21,8	343 (284)	10,8	931 (500)	29,3	112 (13)	3,5	89 (85)	2,8	313 (8)	9,9	23 (10)	0,7	672 (401)	21,2	3174 (1759)	100,0

Nombre de jeunes filles, entre parenthèses

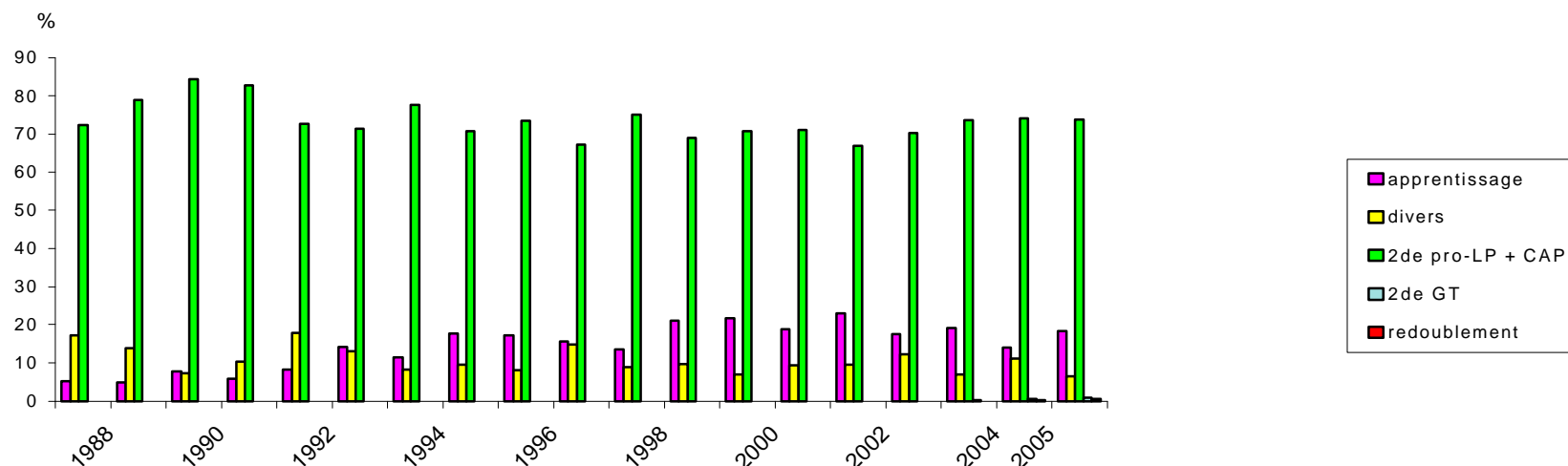
En 2005-2006, les filles représentent 55 % du total des élèves scolarisés en 1ère des lycées généraux et technologiques.

Source : IA Sarthe Ien-io JV-FG/déc.2005

APRES LA TROISIEME PREPARATOIRE A LA VOIE PROFESSIONNELLE

Tableau 11 : L'orientation après la 3^{ème} technologique et la 3^{ème} préparatoire à la voie professionnelle. Sarthe, Lycées professionnels publics.

(source : enquête IA Sarthe, ien-io, affectation à la rentrée, septembre 2005)



A RETENIR

Près de 75 % des élèves de 3^{ème} préparatoire à la voie professionnelle poursuivent leur scolarité en lycée professionnel (2de pro-CAP). A peine un élève sur 5 entre en apprentissage.

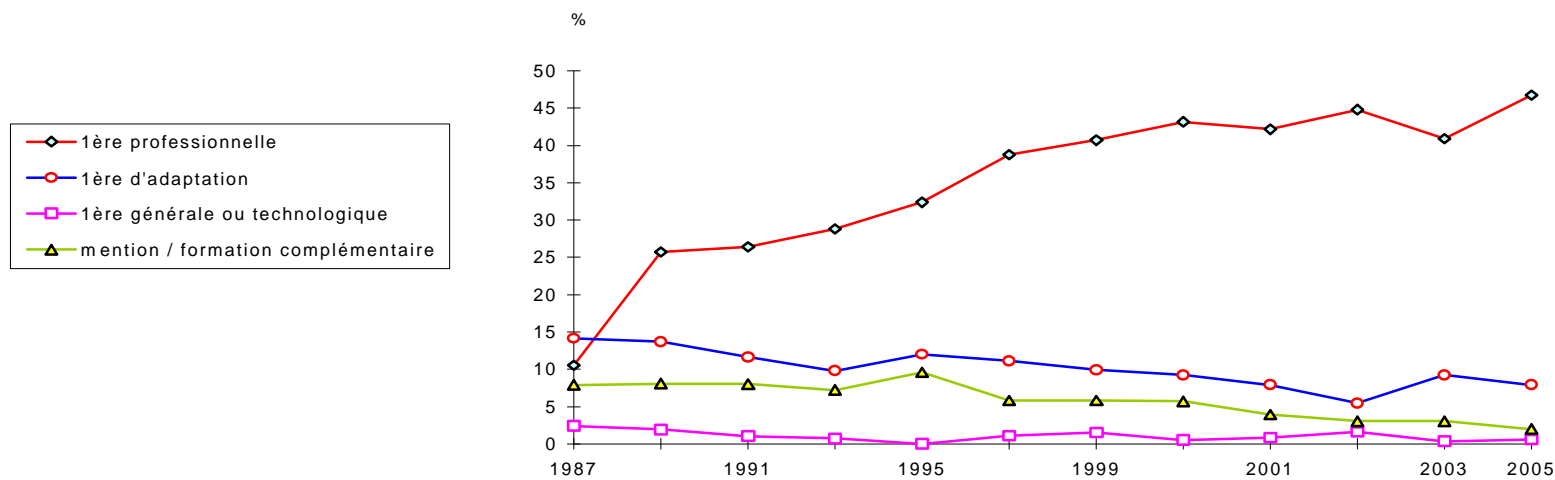
A noter : A la rentrée 2002, les anciennes 3^{èmes} technologiques ont toutes été transformées en 3^{èmes} préparatoires à la voie professionnelle, sauf au LPA public Provots de Brette-les-Pins. A la rentrée 2006, les actuelles 3 PVP seront transformées en 3^{èmes} MDP (module de découverte professionnelle, 6h).

Pour aller plus loin : tableaux pages 108 et 111

Source : IA Sarthe ien-io JV-FG/déc.2005

APRES LE BEP

Tableau 12 : Poursuite de scolarité des élèves de terminales BEP Sarthe.
LP publics (éducation nationale, agriculture)



A RETENIR

1. Hausse de la poursuite de scolarité en première : 57,3 % des terminales BEP de l'année précédente poursuivent en première ou en MC/FC (35 % en 1987, 55 % en 2002, 53 % en 2003, 56,8% en 2004).
2. La poursuite de scolarité profite davantage aux BEP agricoles (61 %), tertiaires (62 %) et industriels (58 %) qu'à ceux du BTP (36 %).
3. Rapporté aux titulaires du BEP, le taux effectif de poursuite de scolarité en 1ère ou FC/MC s'établit en moyenne autour de 72,5 % (cf. taux moyen de réussite au BEP Sarthe en 2005 = 78,7%).
4. Le taux de poursuite d'études en 1ère professionnelle est pour la première fois à la baisse depuis la création du Bac pro. La poursuite d'études en 1ère d'adaptation progresse de 2 points. Elle plafonne à 10 % dans le tertiaire de bureau et commercial, là où les débouchés professionnels se situent à Bac + 2 ou Bac + 3.

Les chiffres (Sarthe, enseignement public)

Rentrée scolaire	MC/FC (*)		1ère pro.		1ère adapt.		1ère générale ou techno.		Redoublement		Apprentissage		Emploi - Stage		Autre		Total	
1991	115	8,0	379	26,4	167	11,6	14	1,0	125	8,7	4	0,2	238	16,6	395	27,5	1437	100,0
1993	121	7,2	481	28,8	163	9,8	12	0,7	163	9,8	16	1,0	107	6,4	606	36,3	1669	100,0
1995	154	9,6	519	32,4	192	12,0			126	7,9	36	2,3	92	5,7	481	30,1	1600	100,0
1997	94	5,8	632	38,8	180	11,1	18	1,1	131	8,1	47	2,9	108	6,6	417	25,6	1627	100,0
1999	94	5,8	655	40,7	159	9,9	25	1,5	87	5,4	48	3,0	183	11,4	359	22,3	1610	100,0
2000	88	5,7	665	43,2	142	9,2	7	0,5	83	5,4	78	5,1	234	15,2	242	15,7	1539	100,0
2001	57	3,9	615	43,2	116	8,0	12	0,8	81	5,6	113	7,7	197	13,5	267	18,3	1458	100,0
2002	44	3,0	662	44,8	80	5,4	24	1,6	73	4,9	60	4,1	196	13,3	339	22,9	1478	100,0
2003	46	3,0	625	40,9	140	9,2	5	0,3	80	5,2	96	6,3	182	11,9	320	20,9	1527	100,0
2004	36	2,3	751	48,0	92	5,9	9	0,6	60	3,8	71	4,5	278	17,8	231	14,8	1564	100,0
2005	31	2,0	734	46,8	124	7,9	9	0,6	85	5,4	115	7,3	212	13,5	216	13,8	1567	100,0

Pour en savoir plus : pages 120 et suivantes

(*) MC/FC : Mention ou formation complémentaire en 1 an.

Source : IA Sarthe len-io JV-FG/déc.2005

L'AFFECTATION EN 3^{ème} PRÉPARATOIRE A LA VOIE PROFESSIONNELLE 3^{ème} AGRICOLE - 3^{ème} D'INSERTION

Tableau 13 : 3^{ème} PRÉPARATOIRE A LA VOIE PROFESSIONNELLE - 3^{ème} AGRICOLE - 3^{ème} D'INSERTION

Commission d'affectation du 26 mai 2005 - Sarthe, enseignement public

	Etablissement	Capacité	Vœux 1	Tous vœux	Taux de pression ³	Affectés au 26/05/2005	Places vacantes au 26/05/2005	Places vacantes au 8/07/2005
3 ^{ème} préparatoire à la voie professionnelle	<i>Arnage Chappe</i>	48	48	101	1,00	48	0	0
	<i>Château-du-Loir Leclerc</i>	48	53	72	1,10	48	0	0
	<i>La Ferté-Bernard Garnier</i>	24	35	47	1,46	24	0	0
	<i>La Flèche Ampère</i>	72	66	101	0,92	72	0	0
	<i>Mamers</i>	48	57	69	1,19	48	0	0
	<i>Le Mans Funay</i>	48	77	140	1,60	48	0	0
	<i>Le Mans Washington</i>	24	76	137	3,17	24	0	0
	<i>Sablé Cros</i>	24	48	79	2,00	24	0	0
	<i>Le Mans Ronceray</i>	24	42	64	1,75	24	0	0
	<i>sous-total 3^{ème} préparatoire à la voie professionnelle</i>	<i>360</i>	<i>502</i>	<i>810</i>	<i>1,39</i>	<i>360</i>	<i>0</i>	<i>0</i>
3 ^{ème} agricole	<i>Brette-les-pins Provots</i>	16	36	51	2,25	16	0	0
	<i>sous-total 3^{ème} agricole</i>	<i>16</i>	<i>36</i>	<i>51</i>	<i>2,25</i>	<i>16</i>	<i>0</i>	<i>0</i>
3 ^{ème} d'insertion	<i>Le Mans Maroc-Huchepie</i>	15	24	31	1,60	15	0	0
	<i>Connerré Grudé¹</i>	15	10	15	0,67	11	4	0
	<i>La Ferté-Bernard Val d'Huisne²</i>	15	7	8	0,47	7	8	2
	<i>Sablé Reverdy</i>	15	22	33	1,47	15	0	0
	<i>sous-total 3^{ème} d'insertion</i>	<i>60</i>	<i>63</i>	<i>87</i>	<i>1,05</i>	<i>48</i>	<i>12</i>	<i>2</i>
TOTAL GÉNÉRAL 2005		436	601	948	1,38	424	12	2
TOTAL GÉNÉRAL 2004		436	646	1038	1,48	433	3	1

(1) Création rentrée 2002

(2) Création rentrée 2003

(3) Taux de pression : total vœux 1/capacité

source : IA Sarthe, ien-io/Divel, juillet 2005

L'AFFECTATION RENTRÉE 2005 - SARTHE LP PUBLICS

COMMISSION D'AFFECTATION EN 2^{de} PROFESSIONNELLE ET 1^{ère} ANNÉE DE CAP

TABLEAU 14 - COMMISSION D'AFFECTATION DU 15-06-2005 ET ÉVOLUTION

CAP A PUBLICS PRIORITAIRES

Tertiaire - Services (4 spécialités, 4 établissements)

SPECIALITES	CAPACITE DESCO	CAPACITE avec suraffectation	CANDIDATS TOUS VOEUX	CANDIDATS VOEU 1	TAUX DE PRESSION (capacité DESCO)	ADMIS AU 15/06	LISTES SUP	PLACES VACANTES au 8/07/05
CAP assistant technique en milieux familial et collectif, Coll. Maroc Huchepie Le Mans	8	8	19	4	0,5	8	4	5
CAP agent polyvalent de restauration, LP Leclerc Château	12	13	37	22	1,83	13	15	0
CAP agent polyvalent de restauration, LP Rondeau St Calais	12	18	27	15	1,25	18	4	0
CAP maintenance hygiène des locaux, LP Boucher Le Mans	12	13	37	16	1,33	13	13	0
CAP services hôteliers, LP Boucher Le Mans	12	13	64	36	3,00	13	35	0
Sous-total CAP tertiaire services	56	65	184	93	1,66	65	71	5

Industrie - Bâtiment Travaux publics - Agriculture (8 spécialités, 5 établissements)

CAP installateur sanitaire, Collège La Madeleine Le Mans	8	9	7	5	0,63	7	0	0
CAP construction maçonnerie bâtiment, EREA Elizé Changé	8	11	22	8	1,00	11	5	0
CAP construction maçonnerie bâtiment, LP Funay Le Mans	12	15	53	37	3,08	15	28	0
CAP fabrication menuiserie mobilier agencement, LP Funay Le Mans	12	15	39	19	1,58	15	15	0
CAP fabrication menuiserie mobilier agencement, EREA Elizé Changé	8	11	19	11	1,38	11	5	0
CAP serrurerie métallerie, LP Chappe Arnage	12	15	26	14	1,17	15	2	0
CAP serrurerie métallerie, EREA Elizé Changé	5	5	15	7	1,40	5	6	0
CAP maintenance des véhicules automobiles, EREA Elizé Changé	5	5	23	12	2,40	5	10	0
CAP maintenance des matériels parcs et jardins, EREA Elizé Changé	3	5	16	8	2,67	5	8	0
CAPA horticulture, Collège de Bercé Château-du-Loir	6	7	14	10	1,67	7	7	0
Sous-total CAP Industrie, BTP, Agriculture	79	98	234	131	1,66	96	86	0

Total CAP à publics prioritaires Sarthe	135	163	418	224	1,66	161	157	5
--	------------	------------	------------	------------	-------------	------------	------------	----------

**TABLEAU 15 - COMMISSION D'AFFECTATION DU 15-06-2005 ET ÉVOLUTION
SECONDES PROFESSIONNELLES INDUSTRIE - BTP [commission d'affectation du 15-06-2005]**

SPECIALITES	CAPACITE DESCO	CAPACITE avec suraffectation	CANDIDATS TOUS VOEUX	CANDIDATS VOEU 1	TAUX DE PRESSION (capacité DESCO)	ADMIS AU 15/06	LISTES SUP	PLACES VACANTES au 8/07/05
BEP techniques du géomètre et de la topographie, LP Funay Le Mans	12	12	25	16	1,33	12	7	0
BEP techniques de l'architecture et de l'habitat, LP Funay Le Mans	18	20	53	36	2,00	20	23	0
BEP finition (peinture, vitrerie, revêtement), LP Funay Le Mans	15	18	52	29	1,93	18	22	0
BEP techniques des installations sanitaires et thermiques, LP Funay Le Mans	24	30	76	56	2,33	30	32	0
BEP techniques des métaux, du verre et des matériaux de synthèse, LP Funay Le Mans	15	18	30	17	1,13	18	3	0
BEP bois et matériaux associés, LP Leclerc, Château-du-Loir	15	16	31	20	1,33	16	8	0
BEP bois et matériaux associés, LP Funay Le Mans	36	40	99	62	1,72	40	32	0
BEP bois et matériaux associés, LP Mamers	12	15	45	18	1,50	15	9	0
BEP bois et matériaux associés, LP Cros, Sablé/S.	30	30	61	37	1,23	30	15	0
Total BEP bois et matériaux associés	93	101	236	137	1,47	101	64	0
CAP ébéniste, LP Mamers	15	18	29	16	1,07	18	2	0
BEP réalisation d'ouvrages chaudronnés, structures métalliques, LP Chappe Arnage	15	30	46	20	1,33	30	1	2
BEP réalisation d'ouvrages chaudronnés, structures métalliques, LP Leclerc Château-du-Loir	12	15	23	14	1,17	15	2	0
Total réalisation d'ouvrages chaudronnés, structures métalliques	27	45	69	34	1,26	45	3	2
BEP carrosserie, LP Le Mans sud	20	24	67	33	1,65	24	19	0
BEP maintenance des véhicules et matériels, parcs et jardins, LP Leclerc, Château-du-Loir	10	13	32	23	2,30	13	16	0
BEP maintenance des véhicules et matériels, cycles et motos, LP Leclerc, Château-du-Loir	10	10	59	27	2,70	10	27	0
BEP maintenance des véhicules et matériels, véhicules particuliers, LP Garnier, La Ferté-Bd	20	24	79	31	1,55	24	23	0
BEP maintenance des véhicules et matériels, véhicules particuliers, LP Le Mans sud	60	66	189	105	1,75	66	56	0
BEP maintenance des véhicules et matériels, véhicules industriels, LP Rondeau St Calais	20	25	57	26	1,3	25	10	0
Total BEP maintenance des véhicules et matériels	120	138	416	212	1,77	138	132	0
BEP métiers production mécanique informatisée, LP Garnier La Ferté-Bernard	30	37	40	30	1	32	0	0
BEP métiers production mécanique informatisée, LP Ampère La Flèche	30	36	40	19	0,63	23	0	3
BEP métiers production mécanique informatisée, LP Le Mans sud	24	29	73	20	0,83	29	3	0
BEP métiers production mécanique informatisée, LP Mamers	15	20	15	9	0,6	11	0	3
BEP métiers production mécanique informatisée, LP Washington Le Mans	48	56	97	44	0,92	56	3	0
Total BEP métiers production mécanique informatisée	147	178	265	122	0,83	151	6	6
BEP mise en oeuvre des matériaux plastiques et composites, LP Le Mans sud	24	27	29	19	0,79	20	0	6
BEP maintenance systèmes mécaniques automatisés, LP Chappe, Arnage	24	30	52	14	0,58	22	0	4
BEP maintenance systèmes mécaniques automatisés, LP Leclerc Château-du-Loir	24	25	39	22	0,92	25	2	0
BEP maintenance systèmes mécaniques automatisés, LP Cros Sablé/S.	24	26	52	31	1,29	26	8	0
Total BEP maintenance des systèmes mécaniques automatisés	72	81	143	67	0,93	73	10	4
BEP métiers de l'électrotechnique, LP Chappe Arnage	24	30	76	32	1,33	30	11	0
BEP métiers de l'électrotechnique, LP Garnier La Ferté-Bd	24	24	43	25	1,04	24	4	0
BEP métiers de l'électrotechnique, LP Ampère La Flèche	48	52	100	42	0,88	52	2	1
BEP métiers de l'électrotechnique, LP Cros Sablé/S.	15	16	33	14	0,93	15	0	0
Total BEP métiers de l'électrotechnique	111	122	252	113	1,02	121	17	1
BEP métiers de l'électronique, LP Ampère La Flèche	24	30	65	34	1,42	30	13	0
BEP métiers de l'électronique, LP Washington Le Mans	24	26	89	46	1,92	26	26	0
Total BEP métiers de l'électronique	48	56	154	80	1,67	56	39	0
BEP métiers mode industries connexes (sellerie générale), LP Funay Le Mans	15	15	12	10	0,67	10	0	0
BEP métiers mode industries connexes (prêt à porter), LP Boucher Le Mans	36	40	92	47	1,31	40	27	0
BEP métiers mode industries connexes (entretien des articles), LP Boucher Le Mans	12	14	14	7	0,58	12	0	6
Total BEP métiers mode industries connexes	63	69	118	64	1,02	62	27	6
Sous-total BEP industrie, bâtiment travaux publics	824	957	2014	1051	1,28	907	406	25

TABLEAU 16 - COMMISSION D'AFFECTATION DU 15-06-2005 ET ÉVOLUTION

SECONDES PROFESSIONNELLES TERTIAIRE - SERVICES [commission d'affectation du 15-06-2005]

SPECIALITES	CAPACITE DESCO	CAPACITE avec suraffectation	CANDIDATS TOUS VOEUX	CANDIDATS VOEU 1	TAUX DE PRESSION (capacité DESCO)	ADMIS AU 15/06	LISTES SUP	PLACES VACANTES au 8/07/05
CAP coiffure, LP Boucher Le Mans	24	24	172	122	5,08	24	125	0
CAP prothèse dentaire, LP Washington Le Mans	24	26	40	28	1,17	26	8	0
BEP métiers de la restauration et de l'hôtellerie, LP Boucher Le Mans	72	96	247	175	2,43	96	112	0
BEP tertiaire administratif, métiers compatibilité et secrétariat, LP Leclerc Château	35	35	55	24	0,69	35	0	0
BEP tertiaire administratif, métiers compatibilité et secrétariat, LP Garnier La Ferté-B	35	35	68	43	1,23	35	13	0
BEP tertiaire administratif, métiers compatibilité et secrétariat, LP Ampère La Flèche	64	64	89	58	0,91	64	3	4
BEP tertiaire administratif, métiers compatibilité et secrétariat, LP Washington Le Mans	70	70	173	86	1,34	70	48	0
BEP tertiaire administratif, métiers compatibilité et secrétariat, LP Mamers	24	28	50	21	0,88	28	1	2
BEP tertiaire administratif, métiers compatibilité et secrétariat, LP Cros Sablé/S.	70	74	62	28	0,4	38	0	25
Total BEP tertiaire administratif, métiers de la compatibilité et du secrétariat	298	306	497	260	0,87	270	65	31
BEP métiers du secrétariat, LP Le Mans sud	35	36	123	36	1,03	36	28	0
BEP vente action marchande, LP Leclerc Château-du-Loir	35	35	117	51	1,46	35	46	0
BEP vente action marchande, LP Le Mans sud	70	72	283	135	1,93	72	127	0
BEP vente action marchande, LP Mamers	35	36	84	49	1,4	36	22	7
BEP vente action marchande, LP Cros Sablé/S.	35	35	105	53	1,51	35	32	0
Total BEP vente action marchande	175	178	589	288	1,65	178	227	7
BEP carrières sanitaires et sociales, LP Boucher Le Mans	30	30	249	146	4,87	30	164	0
BEP carrières sanitaires et sociales, LP Leclerc Château-du-Loir	32	32	149	74	2,31	32	85	0
Total BEP carrières sanitaires et sociales	62	62	398	220	3,55	62	249	0
BEP métiers de l'hygiène, propreté, environnement, LP Boucher Le Mans	15	15	18	8	0,53	13	0	0
BEP logistique et commercialisation, LP Rondeau St Calais	24	30	27	16	0,67	19	0	3
BEP conduite et services dans le transport routier, LP Rondeau St Calais	24	28	69	47	1,96	28	23	0
Sous-total BEP tertiaire services	753	801	2180	1200	1,59	752	837	41
TOTAL GENERAL EDUCATION NATIONALE BEP + CAP	1712	1921	4612	2475	1,45	1820	1400	71

ENSEIGNEMENT AGRICOLE PUBLIC

BEPA agroéquipements, lycée La Germinièr Rouillon	24	24	31	15	0,63	19	0	4
BEPA conduite productions agricoles, productions animales, lycée La Germinièr Rouillon	24	27	28	25	1,04	26	0	1
BEPA services : vente de produits frais, LP Provots Brette-les-pins	16	17	30	14	0,88	17	7	0
BEPA services : vente de produits horticoles, LP Provots Brette-les-pins	16	17	35	18	1,13	17	6	0
BEPA aménagement de l'espace, travaux paysagers, LP Provots Brette-les-Pins	24	26	39	32	1,33	26	8	0
BEPA services aux personnes, LP Provots Brette-les-Pins	32	32	111	45	1,41	32	51	0
TOTAL GENERAL ENSEIGNEMENT AGRICOLE PUBLIC	136	143	274	149	1,10	137	72	5

JUIN 2005, TOTAL GENERAL EDUCATION NATIONALE + ENSEIGNEMENT AGRICOLE PUBLIC	1848	2064	4886	2624	1,42	1957	1472	76
JUIN 2004, TOTAL GENERAL EDUCATION NATIONALE + ENSEIGNEMENT AGRICOLE PUBLIC	1861	2044	4560	2360	1,27	1829	1325	107
JUIN 2003, TOTAL GENERAL EDUCATION NATIONALE + ENSEIGNEMENT AGRICOLE PUBLIC	1854	2180	4492	2286	1,23	1897	1144	135
JUIN 2002, TOTAL GENERAL EDUCATION NATIONALE + ENSEIGNEMENT AGRICOLE PUBLIC	1838	2037	4924	2472	1,34	1865		
JUIN 2001, TOTAL GENERAL EDUCATION NATIONALE + ENSEIGNEMENT AGRICOLE PUBLIC	1826	2071	4573	2309	1,26	1886		
JUIN 2000, TOTAL GENERAL EDUCATION NATIONALE + ENSEIGNEMENT AGRICOLE PUBLIC	1834	2143	4691	2359	1,29			

LES COMMISSIONS D'APPEL

Tableau 17 : BILAN GÉNÉRAL DES COMMISSIONS D'APPEL – Sarthe, enseignement public.

	sixième	cinquième	quatrième	troisième	seconde	Total
Nombre de cas						
juin 1994		36		56	163	255
juin 1995		38		64	139	241
juin 1996		44		45	130	219
juin 1997	48	37		36	106	227
juin 1998	29	-		41	93	163
juin 1999	12	-	24	44	87	167
juin 2000	36	-	19	45	62	162
juin 2001	22	-	12	57	78	169
juin 2002	14	-	21	35	64	134
juin 2003	15	-	20	29	76	140
juin 2004	4	-	9	44	60	117
juin 2005	16	-	19	34	61	130
Nombre de décisions favorables à la famille (et % d'acceptation)						
juin 1994		16 44,4		35 62,5	87 53,4	138 54,1
juin 1995		18 47,4		38 59,4	81 58,3	137 56,8
juin 1996		17 38,6		20 44,4	59 45,4	96 43,8
juin 1997	30 62,5	17 45,9		22 61,1	51 48,1	120 52,8
juin 1998	21 72,4	- -		24 58,5	48 51,6	93 57,1
juin 1999	7 58,3	- -	17 70,8	29 65,91	48 55,17	101 60,5
juin 2000	23 63,9	- -	14 73,7	25 55,5	32 51,6	94 58
juin 2001	14 63,6	- -	6 50	32 56,1	30 38,5	82 48,5
juin 2002	9 64,3	- -	13 61,9	17 48,6	35 54,7	74 55,2
juin 2003	7 46,7	- -	11 55	12 41,3	36 47,3	66 47,1
juin 2004	2 50,0	- -	5 55,6	35 79,5	30 50	72 61,5
juin 2005	13 81,3	- -	12 63,2	23 67,6	34 55,7	82 63,08

Baisse tendancielle du nombre total de cas d'appel de juin 1988 à juin 2005 en Sarthe :

Juin 1988 : 933 cas
 Juin 1993 : 594
 Juin 1994 : 255

Depuis 2002 : < 150 cas

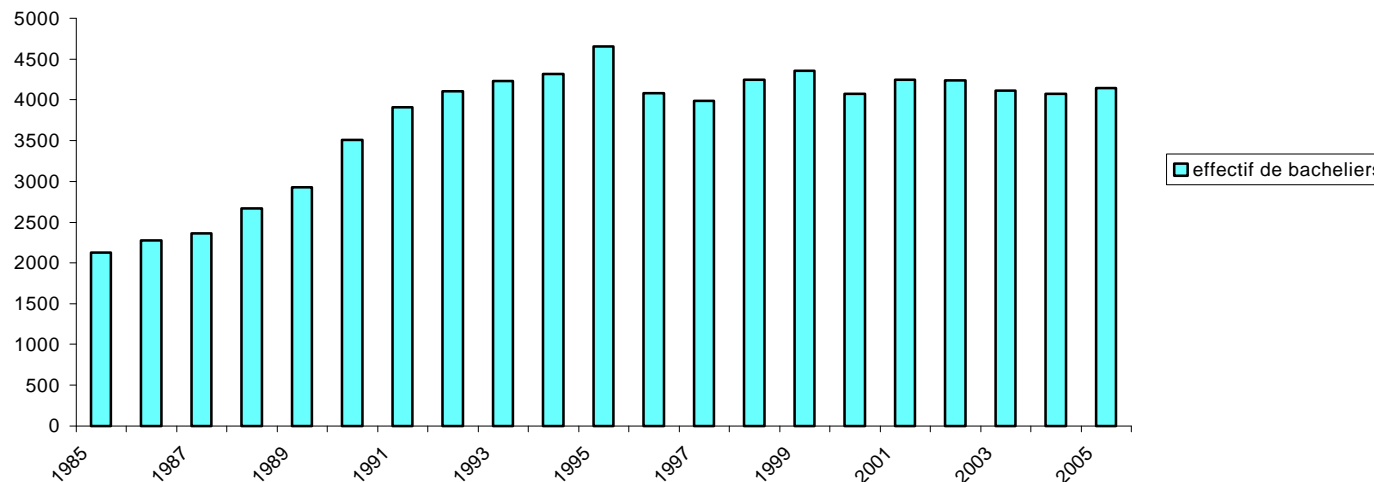
Les cas d'appel de seconde générale représentent 46,9% du total des cas (juin 2005).

En moyenne, plus d'une décision d'appel sur deux est favorable à la famille (juin 2005).

Source : IA Sarthe, ien-io/DIVEL, juillet 2005

LES BACHELIERS EN SARTHE

Tableau 18 : Evolution des effectifs des bacheliers en Sarthe depuis juillet 1985
public + privé + enseignement agricole : toutes séries cumulées : générales, technologiques, professionnelles



	Nombre de bacheliers généraux, techno, pro, BT	
1985	2129	
1988	2665	(66) ¹
1990	3513	(336)
1992	4106	(456)
1994	4316	(603)
1996	4083	(668)
1998	4250	(769)
1999	4357	(786)
2000	4068	(864)
2001	4251	(893)
2002	4240	(906)
2003	4116	(813)
2004	4074	(838)
2005	4240	(880)

A RETENIR

1. Le nombre total de bacheliers a doublé en Sarthe dans la décennie 1985-1994. Il ne progresse plus depuis lors.
2. Les baccalauréats professionnels représentent 21 % du total des baccalauréats obtenus en Sarthe en 2005 dans l'éducation nationale (2,5 % en 1988, 10 % en 1993, 14% en 1994, 20,5 % en 2004).
3. Les baccalauréats technologiques représentent 26 % du total des baccalauréats obtenus en 2005 ; les baccalauréats généraux 53 % du total (éducation nationale)

1. entre parenthèses : nombre de bacheliers professionnels de l'année (source : Rectorat Nantes, DIVEC).

LA MIXITE EN QUESTIONS

Tableau 19. La scolarité, l'orientation, l'insertion des filles et des garçons dans le second degré, Sarthe, public, année 2004-2005

	Filles %	Garçons %	En savoir plus page...
Redoublement Sarthe			
Sixième	4,9	7,7	47
Cinquième	2,8	3,7	55
Quatrième	5,3	6,3	71
Troisième	4,3	5,3	79
Seconde générale et technologique	12,3	11,8	154
Orientation après la troisième Sarthe			
Seconde professionnelle ou CAP	25,2	31,5	79
Seconde générale et technologique	64,0	55,7	79
Seconde générale et technologique, options initiation aux sciences de l'ingénieur	2,3	12,3	79
Seconde générale et technologique, options informatique et systèmes de production	0,9	3,6	79
Sortants sans solution Sarthe			
3 ^{ème} SEGPA, 3 ^{ème} EREA	27,3	23,3	98
CIPPA -Pôle insertion	47,8	50,3	102
Mixité des formations au lycée général et technologique, Sarthe, année 2004-2005			
Première technologique sciences médico-sociales	96	4	23
Première littéraire	82	18	23
Première économique et sociale	70	30	23
Première technologique sciences et technologies tertiaires	61	39	23
Première technologique sciences et technologies de laboratoire	60	40	23
Première scientifique	53	47	23
Première scientifique, option sciences de l'ingénieur	9	91	23
Première technologique sciences et technologies industrielles	3	97	23
Mixité des formations en terminale de CAP ou BEP en LP, année 2005-2006, France ¹			
<i>Secteur de la production (total)</i>	13,2	86,8	Etat de l'école, pp 44-45
<i>dont Mécanique, électricité, électronique</i>	2,4	97,6	idem
<i>dont Matériaux souples</i>	94,9	5,1	idem
<i>Secteur des services (total)</i>	71,4	28,6	idem
<i>dont Comptabilité, gestion</i>	55,0	45,0	idem
<i>dont Commerce, vente</i>	60,5	39,5	idem
<i>dont Secrétariat, bureautique</i>	94,4	5,6	idem
<i>dont Sanitaire et social</i>	94,6	5,4	idem
<i>dont Hôtellerie, tourisme</i>	50,6	49,4	idem
<i>dont Coiffure, esthétique</i>	97,4	2,6	idem
<i>dont Services aux collectivités</i>	75,7	24,3	idem

1. Source : L'état de l'école, n°15, octobre 2005, page 44-45, MEN-DEP

COLLÈGES

APRÈS LA SIXIÈME

TABLEAU 20 : ÉVOLUTION DE L'ORIENTATION APRÈS LA 6^{ème} DEPUIS 1986 - SARTHE - ENSEIGNEMENT PUBLIC

Rentrée scolaire	Passage en 5 ^{ème}		Redoublement		Divers		Total	
1986	6118	82,69%	913	12,34%	368	4,97%	7399	100,00%
1987	5638	83,13%	817	12,05%	327	4,82%	6782	100,00%
1988	5575	86,58%	682	10,59%	182	2,83%	6439	100,00%
1989	5639	91,90%	387	6,31%	110	1,79%	6136	100,00%
1990	5535	92,62%	369	6,17%	72	1,20%	5976	100,00%
1991	5529	92,99%	365	6,14%	52	0,87%	5946	100,00%
1992	5713	92,58%	427	6,92%	31	0,50%	6171	100,00%
1993	5628	90,91%	519	8,38%	44	0,71%	6191	100,00%
1994	5392	88,68%	643	10,58%	45	0,74%	6080	100,00%
1995	5255	89,65%	558	9,52%	49	0,84%	5862	100,00%
1996	5148	89,19%	574	9,94%	50	0,87%	5772	100,00%
1997	5064	86,65%	689	11,79%	91	1,56%	5844	100,00%
1998	5088	87,72%	656	11,31%	56	0,97%	5800	100,00%
1999	5226	88,94%	618	10,52%	32	0,54%	5876	100,00%
2000	5279	90,75%	498	8,56%	40	0,69%	5817	100,00%
2001	5018	90,50%	497	8,96%	30	0,54%	5545	100,00%
2002	5250	90,21%	521	8,95%	49	0,84%	5820	100,00%
2003	5209	90,97%	465	8,12%	52	0,91%	5726	100,00%
2004	5196	92,05%	410	7,26%	39	0,69%	5645	100,00%
2005	4991	93,06%	340	6,34%	32	0,60%	5363	100,00%

En fin de période, le taux de passage en 5^{ème} retrouve le niveau qu'il avait au début des années 90. Le redoublement de 6^{ème} également. Il concerne beaucoup plus les garçons (7,7 %) que les filles (4,9 %). Dans 8 collèges, il dépasse 10 % du total des élèves.

Tableau 21 : 6^{ème} (GARÇONS)

Affectation à la rentrée 2005

Bassin	Passage en 5 ^{ème}	Redoublement	Divers	TOTAL
Bassin du Mans	1286 91,79%	103 7,35%	12 12,00%	1401 100%
Bassin Sarthe Nord	560 92,87%	41 6,80%	2 0,33%	603 100%
Bassin Sarthe Sud	645 90,21%	66 9,23%	4 0,56%	715 100%
TOTAL SARTHE	2491 91,61%	210 7,72%	18 0,66%	2719 100%

Tableau 22 : 6^{ème} (FILLES)

Affectation à la rentrée 2005

Bassin	Passage en 5 ^{ème}	Redoublement	Divers	TOTAL
Bassin du Mans	1308 94,78%	62 4,49%	10 0,72%	1380 100%
Bassin Sarthe Nord	568 95,78%	24 4,05%	1 0,17%	593 100%
Bassin Sarthe Sud	624 93,00%	44 6,56%	3 0,45%	671 100%
TOTAL SARTHE	2500 94,55%	130 4,92%	14 0,53%	2644 100%

Tableau 23 : 6^{ème} (GARÇONS + FILLES)

Affectation à la rentrée 2005

Bassin	Passage en 5 ^{ème}	Redoublement	Divers	TOTAL
Bassin du Mans	2594 93,28%	165 5,93%	22 0,79%	2781 100%
Bassin Sarthe Nord	1128 94,31%	65 5,43%	3 0,25%	1196 100%
Bassin Sarthe Sud	1269 91,56%	110 7,94%	7 0,51%	1386 100%
TOTAL SARTHE	4991 93,06%	340 6,34%	32 0,60%	5363 100%

Tableau 24 : 6^{ème} (GARCONS)

BASSIN DU MANS - Affectation à la rentrée 2005

Établissement	Passage 5 ^{ème}		Redoublement		Divers		Total	
ALLONNES Kennedy	50	92,59%	4	7,41%	0,00%		54	100%
ALLONNES Le Marin	55	94,83%	3	5,17%	0,00%		58	100%
ARNAGE Lefeuvre	47	90,38%	5	9,62%	0,00%		52	100%
BALLON Cassin	31	88,57%	4	11,43%	0,00%		35	100%
CHAMPAGNÉ Wright	32	84,21%	4	10,53%	2	5,26%	38	100%
CHANGÉ Peletier	35	100,00%	0,00%		0,00%		35	100%
COULAINES Cocteau	63	95,45%	3	4,55%	0,00%		66	100%
ÉCOMMOY Musset	70	93,33%	3	4,00%	2	2,67%	75	100%
LA SUZE Trouvé Chauvel	68	98,55%	1	1,45%	0,00%		69	100%
LE MANS Berthelot	75	88,24%	10	11,76%	0,00%		85	100%
LE MANS Camus	34	91,89%	2	5,41%	1	2,70%	37	100%
LE MANS Fournier	44	91,67%	4	8,33%	0,00%		48	100%
LE MANS Frank	13	100,00%	0,00%		0,00%		13	100%
LE MANS La Madeleine	43	87,76%	5	10,20%	1	2,04%	49	100%
LE MANS Le Plateau	46	97,87%	1	2,13%	0,00%		47	100%
LE MANS Le Ronceray	12	75,00%	3	18,75%	1	6,25%	16	100%
LE MANS L'Epine	58	92,06%	5	7,94%	0,00%		63	100%
LE MANS Les Sources	39	88,64%	5	11,36%	0,00%		44	100%
LE MANS Maroc	43	95,56%	2	4,44%	0,00%		45	100%
LE MANS Paré	47	87,04%	7	12,96%	0,00%		54	100%
LE MANS Val d'Huisne	28	84,85%	3	9,09%	2	6,06%	33	100%
LE MANS Vauguyon	32	86,49%	5	13,51%	0,00%		37	100%
LE MANS Vercel	45	88,24%	6	11,76%	0,00%		51	100%
LE MANS Vieux Colombier	53	92,98%	4	7,02%	0,00%		57	100%
LE MANS Villaret	28	93,33%	2	6,67%	0,00%		30	100%
MULSANNE Bollée	43	91,49%	3	6,38%	1	2,13%	47	100%
PARIGNÉ Cordelet	39	86,67%	4	8,89%	2	4,44%	45	100%
SAINTE JAMME Rostand	61	95,31%	3	4,69%	0,00%		64	100%
YVRÉ L'ÉVÊQUE Pasteur	52	96,30%	2	3,70%	0,00%		54	100%
TOTAL BASSIN DU MANS	1286	91,79%	103	7,35%	12	0,86%	1401	100%

Tableau 25 : 6^{ème} (FILLES)

BASSIN DU MANS - Affectation à la rentrée 2005

Établissement	Passage 5 ^{ème}		Redoublement		Divers		Total	
ALLONNES Kennedy	65	95,59%	3	4,41%	0,00%		68	100%
ALLONNES Le Marin	38	97,44%	1	2,56%	0,00%		39	100%
ARNAGE Lefeuvre	49	100,00%	0,00%		0,00%		49	100%
BALLON Cassin	28	96,55%	1	3,45%	0,00%		29	100%
CHAMPAGNÉ Wright	50	86,21%	3	5,17%	5	8,62%	58	100%
CHANGÉ Peletier	39	100,00%	0,00%		0,00%		39	100%
COULAINES Cocteau	80	97,56%	2	2,44%	0,00%		82	100%
ÉCOMMOY Musset	74	98,67%	1	1,33%	0,00%		75	100%
LA SUZE Trouvé Chauvel	58	93,55%	4	6,45%	0,00%		62	100%
LE MANS Berthelot	67	97,10%	2	2,90%	0,00%		69	100%
LE MANS Camus	29	87,88%	3	9,09%	1	3,03%	33	100%
LE MANS Fournier	35	92,11%	3	7,89%	0,00%		38	100%
LE MANS Frank	4	100,00%	0,00%		0,00%		4	100%
LE MANS La Madeleine	42	89,36%	4	8,51%	1	2,13%	47	100%
LE MANS Le Plateau	41	95,35%	2	4,65%	0,00%		43	100%
LE MANS Le Ronceray	16	76,19%	3	14,29%	2	9,52%	21	100%
LE MANS L'Epine	61	96,83%	2	3,17%	0,00%		63	100%
LE MANS Les Sources	46	97,87%	1	2,13%	0,00%		47	100%
LE MANS Maroc	42	95,45%	2	4,55%	0,00%		44	100%
LE MANS Paré	55	94,83%	3	5,17%	0,00%		58	100%
LE MANS Val d'Huisne	31	91,18%	3	8,82%	0,00%		34	100%
LE MANS Vauguyon	32	91,43%	2	5,71%	1	2,86%	35	100%
LE MANS Vercel	46	90,20%	5	9,80%	0,00%		51	100%
LE MANS Vieux Colombier	48	96,00%	2	4,00%	0,00%		50	100%
LE MANS Villaret	34	91,89%	3	8,11%	0,00%		37	100%
MULSANNE Bollée	46	100,00%	0,00%		0,00%		46	100%
PARIGNÉ Cordelet	44	93,62%	3	6,38%	0,00%		47	100%
SAINTE JAMME Rostand	56	94,92%	3	5,08%	0,00%		59	100%
YVRÉ L'ÉVÊQUE Pasteur	52	98,11%	1	1,89%	0,00%		53	100%
TOTAL BASSIN DU MANS	1308	94,78%	62	4,49%	10	0,72%	1380	100%

Tableau 26 : 6^{ème} (GARÇONS + FILLES)
BASSIN DU MANS - Affectation à la rentrée 2005

Établissement	Passage 5 ^{ème}		Redoublement		Divers		Total	
	Nb	%	Nb	%	Nb	%	Nb	%
ALLONNES <i>Kennedy</i>	115	94,26%	7	5,74%		0,00%	122	100%
ALLONNES <i>Le Marin</i>	93	95,88%	4	4,12%		0,00%	97	
ARNAGE <i>Lefevre</i>	96	95,05%	5	4,95%		0,00%	101	100%
BALLON <i>Cassin</i>	59	92,19%	5	7,81%		0,00%	64	100%
CHAMPAGNE <i>Wright</i>	82	85,42%	7	7,29%	7	7,29%	96	100%
CHANGÉ <i>Peletier</i>	74	100,00%		0,00%		0,00%	74	100%
COULAINES <i>Cocteau</i>	143	96,62%	5	3,38%		0,00%	148	100%
ÉCOMMOY <i>Musset</i>	144	96,00%	4	2,67%	2	1,33%	150	100%
LA SUZE <i>Trouvé Chauvel</i>	126	96,18%	5	3,82%		0,00%	131	100%
LE MANS <i>Berthelot</i>	142	92,21%	12	7,79%		0,00%	154	100%
LE MANS <i>Camus</i>	63	90,00%	5	7,14%	2	2,86%	70	100%
LE MANS <i>Fournier</i>	79	91,86%	7	8,14%		0,00%	86	100%
LE MANS <i>Frank</i>	17	100,00%		0,00%		0,00%	17	100%
LE MANS <i>La Madeleine</i>	85	88,54%	9	9,38%	2	2,08%	96	100%
LE MANS <i>Le Plateau</i>	87	96,67%	3	3,33%		0,00%	90	100%
LE MANS <i>Le Ronceray</i>	28	75,68%	6	16,22%	3	8,11%	37	100%
LE MANS <i>L'Epine</i>	119	94,44%	7	5,56%		0,00%	126	100%
LE MANS <i>Les Sources</i>	85	93,41%	6	6,59%		0,00%	91	100%
LE MANS <i>Maroc</i>	85	95,51%	4	4,49%		0,00%	89	100%
LE MANS <i>Paré</i>	102	91,07%	10	8,93%		0,00%	112	100%
LE MANS <i>Val d'Huisne</i>	59	88,06%	6	8,96%	2	2,99%	67	100%
LE MANS <i>Vauguyon</i>	64	88,89%	7	9,72%	1	1,39%	72	100%
LE MANS <i>Vercel</i>	91	89,22%	11	10,78%		0,00%	102	100%
LE MANS <i>Vieux Colombier</i>	101	94,39%	6	5,61%		0,00%	107	100%
LE MANS <i>Villaret</i>	62	92,54%	5	7,46%		0,00%	67	100%
MULSANNE <i>Bollée</i>	89	95,70%	3	3,23%	1	1,08%	93	100%
PARIGNÉ <i>Cordelet</i>	83	90,22%	7	7,61%	2	2,17%	92	100%
SAINTE JAMME <i>Rostand</i>	117	95,12%	6	4,88%		0,00%	123	100%
YVRÉ L'ÉVÊQUE <i>Pasteur</i>	104	97,20%	3	2,80%		0,00%	107	100%
TOTAL BASSIN DU MANS	2594	93,28%	165	5,93%	22	0,79%	2781	100%

Tableau 27 : 6^{ème} (GARÇONS)
BASSIN SARTHE NORD - Affectation à la rentrée 2005

Établissement	Passage 5 ^{ème}		Redoublement		Divers		Total	
ANCINNES <i>Normandie Maine</i>	37	100,00%	0	0,00%	0	0,00%	37	100%
BEAUMONT <i>Le Joncheray</i>	38	92,68%	3	7,32%	0	0,00%	41	100%
BESSÉ <i>Courtanvaux</i>	18	90,00%	1	5,00%	1	5,00%	20	100%
BONNÉTABLE <i>La Foresterie</i>	44	86,27%	7	13,73%	0	0,00%	51	100%
BOULOIRE <i>Apollinaire</i>	57	96,61%	2	3,39%	0	0,00%	59	100%
CONNERRÉ <i>Grudé</i>	68	97,14%	2	2,86%	0	0,00%	70	100%
FRESNAY <i>Delibes</i>	35	94,59%	2	5,41%	0	0,00%	37	100%
LA FERTÉ-B. <i>Val d'Huisne</i>	76	95,00%	3	3,75%	1	1,25%	80	100%
MAMERS <i>Mauboussin</i>	38	86,36%	6	13,64%	0	0,00%	44	100%
MAROLLES <i>Moulin</i>	26	92,86%	2	7,14%	0	0,00%	28	100%
MOULINS <i>Les Alpes Mancelles</i>	31	83,78%	6	16,22%	0	0,00%	37	100%
SAINT-CALAIS <i>Ferry</i>	31	96,88%	1	3,13%	0	0,00%	32	100%
ST-COSME <i>Véron de Forbonnais</i>	21	84,00%	4	16,00%	0	0,00%	25	100%
VIBRAYE <i>Goussault</i>	40	95,24%	2	4,76%	0	0,00%	42	100%
TOTAL SARTHE NORD	560	92,87%	41	6,80%	2	0,33%	603	100%

Tableau 28 : 6^{ème} (FILLES)
BASSIN SARTHE NORD - Affectation à la rentrée 2005

Établissement	Passage 5 ^{ème}		Redoublement		Divers		Total	
ANCINNES <i>Normandie Maine</i>	23	100,00%	0	0,00%	0	0,00%	23	100%
BEAUMONT <i>Le Joncheray</i>	31	88,57%	4	11,43%	0	0,00%	35	100%
BESSÉ <i>Courtanvaux</i>	20	95,24%	0	0,00%	1	4,76%	21	100%
BONNÉTABLE <i>La Foresterie</i>	49	96,08%	2	3,92%	0	0,00%	51	100%
BOULOIRE <i>Apollinaire</i>	31	100,00%	0	0,00%	0	0,00%	31	100%
CONNERRÉ <i>Grudé</i>	73	97,33%	2	2,67%	0	0,00%	75	100%
FRESNAY <i>Delibes</i>	28	90,32%	3	9,68%	0	0,00%	31	100%
LA FERTÉ-B. <i>Val d'Huisne</i>	96	96,97%	3	3,03%	0	0,00%	99	100%
MAMERS <i>Mauboussin</i>	65	100,00%	0	0,00%	0	0,00%	65	100%
MAROLLES <i>Moulin</i>	23	95,83%	1	4,17%	0	0,00%	24	100%
MOULINS <i>Les Alpes Mancelles</i>	44	91,67%	4	8,33%	0	0,00%	48	100%
SAINT-CALAIS <i>Ferry</i>	29	93,55%	2	6,45%	0	0,00%	31	100%
ST-COSME <i>Véron de Forbonnais</i>	19	90,48%	2	9,52%	0	0,00%	21	100%
VIBRAYE <i>Goussault</i>	37	97,37%	1	2,63%	0	0,00%	38	100%
TOTAL SARTHE NORD	568	95,78%	24	4,05%	1	0,17%	593	100%

Tableau 29 : 6^{ème} (GARÇONS + FILLES)
BASSIN SARTHE NORD - Affectation à la rentrée 2005

Établissement	Passage 5 ^{ème}		Redoublement		Divers		Total	
ANCINNES <i>Normandie Maine</i>	60	100,00%	0	0,00%	0	0,00%	60	100%
BEAUMONT <i>Le Joncheray</i>	69	90,79%	7	9,21%	0	0,00%	76	100%
BESSÉ <i>Courtanvaux</i>	38	92,68%	1	2,44%	2	4,88%	41	100%
BONNÉTABLE <i>La Foresterie</i>	93	91,18%	9	8,82%	0	0,00%	102	100%
BOULOIRE <i>Apollinaire</i>	88	97,78%	2	2,22%	0	0,00%	90	100%
CONNERRÉ <i>Grudé</i>	141	97,24%	4	2,76%	0	0,00%	145	100%
FRESNAY <i>Delibes</i>	63	92,65%	5	7,35%	0	0,00%	68	100%
LA FERTÉ-B. <i>Val d'Huisne</i>	172	96,09%	6	3,35%	1	0,56%	179	100%
MAMERS <i>Mauboussin</i>	103	94,50%	6	5,50%	0	0,00%	109	100%
MAROLLES <i>Moulin</i>	49	94,23%	3	5,77%	0	0,00%	52	100%
MOULINS <i>Les Alpes Mancelles</i>	75	88,24%	10	11,76%	0	0,00%	85	100%
SAINT-CALAIS <i>Ferry</i>	60	95,24%	3	4,76%	0	0,00%	63	100%
ST-COSME <i>Véron de Forbonnais</i>	40	86,96%	6	13,04%	0	0,00%	46	100%
VIBRAYE <i>Goussault</i>	77	96,25%	3	3,75%	0	0,00%	80	100%
TOTAL SARTHE NORD	1128	94,31%	65	5,43%	3	0,25%	1196	100%

Tableau 30 : 6^{ème} (GARCONS)
BASSIN SARTHE SUD - Affectation à la rentrée 2005

Établissement	Passage 5 ^{ème}		Redoublement		Divers		Total	
CÉRANS <i>Belon</i>	23	85,19%	4	14,81%	0,00%		27	100%
LA CHARTRE <i>Ronsard</i>	24	96,00%	1	4,00%	0,00%		25	100%
CHÂTEAU DU LOIR <i>Bercé</i>	41	82,00%	8	16,00%	1	2,00%	50	100%
CONLIE <i>Pioger</i>	51	94,44%	3	5,56%	0,00%		54	100%
LA FLÈCHE <i>Petit Versailles</i>	38	84,44%	7	15,56%	0,00%		45	100%
LA FLÈCHE <i>Vieux Chêne</i>	66	94,29%	3	4,29%	1	1,43%	70	100%
LE GRAND LUCÉ <i>Chevallier</i>	34	82,93%	7	17,07%	0,00%		41	100%
LE LUDE <i>Quatre Vents</i>	36	90,00%	4	10,00%	0,00%		40	100%
LOUÉ <i>Belle Vue</i>	40	86,96%	6	13,04%	0,00%		46	100%
MALICORNE <i>Pagnol</i>	54	96,43%	2	3,57%	0,00%		56	100%
MAYET <i>Bouteloup</i>	36	97,30%	1	2,70%	0,00%		37	100%
PONTVALLAIN <i>Prévert</i>	31	77,50%	9	22,50%	0,00%		40	100%
SABLÉ <i>Anjou</i>	67	93,06%	5	6,94%	0,00%		72	100%
SABLÉ <i>Reverdy</i>	63	94,03%	4	5,97%	0,00%		67	100%
SILLÉ LE GUILLAUME <i>Scarron</i>	41	91,11%	2	4,44%	2	4,44%	45	100%
TOTAL BASSIN SARTHE SUD	645	90,21%	66	9,23%	4	0,56%	715	100%

Tableau 31 : 6^{ème} (FILLES)
BASSIN SARTHE SUD - Affectation à la rentrée 2005

Établissement	Passage 5 ^{ème}		Redoublement		Divers		Total	
CÉRANS <i>Belon</i>	30	96,77%	1	3,23%	0,00%		31	100%
LA CHARTRE <i>Ronsard</i>	26	89,66%	3	10,34%	0,00%		29	100%
CHÂTEAU DU LOIR <i>Bercé</i>	50	84,75%	7	11,86%	2	3,39%	59	100%
CONLIE <i>Pioger</i>	50	90,91%	5	9,09%	0,00%		55	100%
LA FLÈCHE <i>Petit Versailles</i>	46	95,83%	2	4,17%	0,00%		48	100%
LA FLÈCHE <i>Vieux Chêne</i>	42	97,67%	1	2,33%	0,00%		43	100%
LE GRAND LUCÉ <i>Chevallier</i>	28	87,50%	4	12,50%	0,00%		32	100%
LE LUDE <i>Quatre Vents</i>	60	93,75%	4	6,25%	0,00%		64	100%
LOUÉ <i>Belle Vue</i>	47	90,38%	5	9,62%	0,00%		52	100%
MALICORNE <i>Pagnol</i>	37	94,87%	2	5,13%	1	1,00%	39	100%
MAYET <i>Bouteloup</i>	26	100,00%	0,00%		0,00%		26	100%
PONTVALLAIN <i>Prévert</i>	23	88,46%	3	11,54%	0,00%		26	100%
SABLÉ <i>Anjou</i>	66	97,06%	2	2,94%	0,00%		68	100%
SABLÉ <i>Reverdy</i>	65	94,20%	3	4,35%	1	1,45%	69	100%
SILLÉ LE GUILLAUME <i>Scarron</i>	28	93,33%	2	6,67%	0,00%		30	100%
TOTAL BASSIN SARTHE SUD	624	93,00%	44	6,56%	3	0,45%	671	100%

Tableau 32 : 6^{ème} (GARCONS + FILLES)
BASSIN SARTHE SUD - Affectation à la rentrée 2005

Établissement	Passage 5 ^{ème}		Redoublement		Divers		Total	
CÉRANS <i>Belon</i>	53	91,38%	5	8,62%	0,00%		58	100%
LA CHARTRE <i>Ronsard</i>	50	92,59%	4	7,41%	0,00%		54	100%
CHÂTEAU DU LOIR <i>Bercé</i>	91	83,49%	15	13,76%	3	2,75%	109	100%
CONLIE <i>Pioger</i>	101	92,66%	8	7,34%	0,00%		109	100%
LA FLÈCHE <i>Petit Versailles</i>	84	90,32%	9	9,68%	0,00%		93	100%
LA FLÈCHE <i>Vieux Chêne</i>	108	95,58%	4	3,54%	1	0,88%	113	100%
LE GRAND LUCÉ <i>Chevallier</i>	62	84,93%	11	15,07%	0,00%		73	100%
LE LUDE <i>Quatre Vents</i>	96	92,31%	8	7,69%	0,00%		104	100%
LOUÉ <i>Belle Vue</i>	87	88,78%	11	11,22%	0,00%		98	100%
MALICORNE <i>Pagnol</i>	91	95,79%	4	4,21%	0,00%		95	100%
MAYET <i>Bouteloup</i>	62	98,41%	1	1,59%	0,00%		63	100%
PONTVALLAIN <i>Prévert</i>	54	81,82%	12	18,18%	0,00%		66	100%
SABLÉ <i>Anjou</i>	133	95,00%	7	5,00%	0,00%		140	100%
SABLÉ <i>Reverdy</i>	128	94,12%	7	5,15%	1	0,74%	136	100%
SILLÉ LE GUILLAUME <i>Scarron</i>	69	92,00%	4	5,33%	2	2,67%	75	100%
TOTAL BASSIN SARTHE SUD	1269	91,56%	110	7,94%	7	0,51%	1386	100%

APRÈS LA CINQUIÈME

TABLEAU 33 : ÉVOLUTION DE L'ORIENTATION APRÈS LA 5^{ème} DEPUIS 1982 - SARTHE - ENSEIGNEMENT PUBLIC

Rentrée scolaire	4 ^{ème} générale	4T-4 prépa	CPPN-4 ^{ème} A.S.	CPA	Redoublement	Apprentissage	Divers	Total
1982	4224 62,10%	715 10,51%	373 5,48%	174 2,56%	1071 15,75%	nr	245 3,60%	6802 100%
1983	4529 63,17%	819 11,42%	316 4,41%	164 2,29%	1068 14,90%	nr	273 3,81%	7169 100%
1984	4454 61,12%	789 10,83%	275 3,77%	177 2,43%	1318 18,09%	nr	274 3,76%	7287 100%
1985	4886 61,73%	768 9,70%	359 4,54%	185 2,34%	1359 17,17%	nr	358 4,52%	7915 100%
1986	5112 66,48%	774 10,07%	262 3,41%	146 1,90%	1130 14,69%	nr	266 3,46%	7690 100%
1987	4996 68,66%	556 7,64%	248 3,41%	174 2,39%	1043 14,33%	nr	259 3,56%	7276 100%
1988	4839 71,39%	566 8,35%	200 2,95%	118 1,74%	964 14,22%	nr	91 1,34%	6778 100%
1989	5031 77,67%	555 8,57%	135 2,08%	125 1,93%	543 8,38%	nr	88 1,36%	6477 100%
1990	4853 79,23%	494 8,07%	81 1,32%	119 1,94%	498 8,13%	nr	80 1,31%	6125 100%
1991	4755 78,73%	517 8,56%	125 ⁽¹⁾ 2,07%	88 1,46%	451 7,47%	nr	104 1,72%	6040 100%
1992	4648 77,80%	532 8,91%	163 ⁽²⁾ 2,73%	110 1,84%	419 7,01%	nr	102 1,71%	5974 100%
1993	4721 77,28%	520 8,51%	181 ⁽²⁾ 2,96%	81 1,33%	498 8,15%	nr	108 1,77%	6109 100%
1994	4569 75,53%	498 8,23%	228 ⁽²⁾ 3,77%	75 1,24%	562 9,29%	nr	117 1,93%	6049 100%
1995	4562 76,30%	509 8,51%	209 ⁽²⁾ 3,50%	72 1,20%	498 8,33%	nr ⁽³⁾	129 2,16%	5979 100%
1996	4298 75,64%	498 8,76%	221 ⁽²⁾ 3,89%	81 1,43%	477 8,39%	9 0,16%	98 1,72%	5682 100%
1997	4373 78,12%	394 7,04%	188 ⁽²⁾ 3,36%	66 1,18%	460 8,22%	8 0,14%	109 1,95%	5598 100%
1998	4552 83,66%	294 5,40%	144 ⁽²⁾ 2,65%	28 0,51%	299 5,50%	10 0,18%	114 2,10%	5441 100%
1999	4566 85,73%	274 5,14%	109 ⁽²⁾ 2,05%	28 0,53%	255 4,79%	6 0,11%	88 1,65%	5326 100%
2000	4880 89,46%	90 1,65%	46 ⁽²⁾ 0,84%	28 0,51%	262 4,80%	10 0,18%	139 2,55%	5455 100%
2001	4988 90,76%	92 1,67%	40 ⁽²⁾ 0,73%	8 0,15%	246 4,48%	2 0,04%	120 2,18%	5496 100%
2002	4821 90,88%	57 1,07%	40 ⁽²⁾ 0,75%	10 0,19%	287 5,41%	6 0,11%	84 1,58%	5305 100%
2003	5117 92,26%		31 ⁽²⁾ 0,56%	9 0,16%	215 3,88%	17 0,31%	157 2,83%	5546 100%
2004	5057 92,57%		25 ⁽²⁾ 0,46%	5 0,09%	211 3,86%	7 0,13%	158 2,89%	5463 100%
2005	5082 93,33%		25 ⁽²⁾ 0,46%		178 3,27%		160 2,94%	5445 100%

(2) la totalité en 4^{ème} aide et soutien (3) non renseigné

En fin de période, le taux de passage en 4^{ème} générale continue de progresser. Il a gagné 17 points depuis 1996. Il constitue en 2005 la valeur la plus élevée enregistrée depuis 24 ans. Le redoublement ne concerne plus qu'un élève sur 30 alors qu'il en touchait 1 sur 6 en 1982. Dans 4 collèges toutefois, le taux de redoublement total atteint ou dépasse 10 % : Wright Champagné, La Madeleine Le Mans, Le Ronceray Le Mans, Bercé Château-du-Loir.

**Tableau 34 : 5^{ème} (GARÇONS)
Affectation à la rentrée 2005**

Bassin de formation	4 ^{ème} générale	4 ^{ème} aide et soutien	Total 4 ^{ème}	Redoublement	Divers	TOTAL
Bassin du Mans	1293 93,42%	2 0,14%	1295 93,57%	45 3,25%	44 3,18%	1384 100%
Bassin Sarthe Nord	585 90,56%	17 2,63%	602 93,19%	27 4,18%	17 2,63%	646 100%
Bassin Sarthe Sud	644 90,07%	0,00%	644 90,07%	30 4,20%	41 5,73%	715 100%
TOTAL SARTHE	2522 91,88%	19 0,69%	2541 92,57%	102 3,72%	102 3,72%	2745 100%

**Tableau 35 : 5^{ème} (FILLES)
Affectation à la rentrée 2005**

Bassin de formation	4 ^{ème} générale	4 ^{ème} aide et soutien	Total 4 ^{ème}	Redoublement	Divers	TOTAL
Bassin du Mans	1345 94,92%	4 0,28%	1349 95,20%	38 2,68%	30 2,12%	1417 100%
Bassin Sarthe Nord	580 95,55%	2 0,33%	582 95,88%	16 2,64%	9 1,48%	607 100%
Bassin Sarthe Sud	635 93,93%	0,00%	635 93,93%	22 3,25%	19 2,81%	676 100%
TOTAL SARTHE	2560 94,81%	6 0,22%	2566 95,04%	76 2,81%	58 2,15%	2700 100%

**Tableau 36 : 5^{ème} (GARÇONS + FILLES)
Affectation à la rentrée 2005**

Bassin de formation	4 ^{ème} générale	4 ^{ème} aide et soutien	Total 4 ^{ème}	Redoublement	Divers	TOTAL
Bassin du Mans	2638 94,18%	6 0,21%	2644 94,39%	83 2,96%	74 2,64%	2801 100%
Bassin Sarthe Nord	1165 92,98%	19 1,52%	1184 94,49%	43 3,43%	26 2,08%	1253 100%
Bassin Sarthe Sud	1279 91,95%	0 0,00%	1279 91,95%	52 3,74%	60 4,31%	1391 100%
TOTAL SARTHE	5082 93,33%	25 0,46%	5107 93,79%	178 3,27%	160 2,94%	5445 100%

Tableau 37 : 5^{ème} (GARÇONS)

BASSIN DU MANS - Affectation à la rentrée 2005

Établissement	4 ^{ème} générale	4 ^{ème} aide et soutien	Total 4 ^{èmes}	Redoublement	Divers	TOTAL
ALLONNES Kennedy	58 92,06%	0,00%	58 92,06%	3 4,76%	2 3,17%	63 100%
ALLONNES Le Marin	35 92,11%	0,00%	35 92,11%	3 7,89%	0,00%	38 100%
ARNAGE Lefevre	41 85,42%	0,00%	41 85,42%	2 4,17%	5 10,42%	48 100%
BALLON Cassin	29 85,29%	0,00%	29 85,29%	1 2,94%	4 11,76%	34 100%
CHAMPAGNE Wright	31 91,18%	0,00%	31 91,18%	0,00%	3 8,82%	34 100%
CHANGÉ Peletier	46 95,83%	0,00%	46 95,83%	0,00%	2 4,17%	48 100%
COULAINES Cocteau	67 97,10%	0,00%	67 97,10%	1 1,45%	1 1,45%	69 100%
ÉCOMMOY Musset	77 92,77%	1 1,20%	78 93,98%	2 2,41%	3 3,61%	83 100%
LA SUZE Trouvé Chauvel	61 96,83%	0,00%	61 96,83%	1 1,59%	1 1,59%	63 100%
LE MANS Berthelot	86 93,48%	0,00%	86 93,48%	6 6,52%	0,00%	92 100%
LE MANS Camus	46 90,20%	0,00%	46 90,20%	3 5,88%	2 3,92%	51 100%
LE MANS Fournier	44 93,62%	0,00%	44 93,62%	1 2,13%	2 4,26%	47 100%
LE MANS Frank	29 100,00%	0,00%	29 100,00%	0,00%	0,00%	29 100%
LE MANS La Madeleine	37 78,72%	0,00%	37 78,72%	2 4,26%	8 17,02%	47 100%
LE MANS Le Plateau	27 100,00%	0,00%	27 100,00%	0,00%	0,00%	27 100%
LE MANS Le Ronceray	17 89,47%	0,00%	17 89,47%	1 5,26%	1 5,26%	19 100%
LE MANS L'Épine	49 92,45%	0,00%	49 92,45%	3 5,66%	1 1,89%	53 100%
LE MANS Les Sources	42 100,00%	0,00%	42 100,00%	0,00%	0,00%	42 100%
LE MANS Maroc	43 97,73%	0,00%	43 97,73%	0,00%	1 2,27%	44 100%
LE MANS Paré	45 97,83%	1 2,17%	46 100,00%	0,00%	0,00%	46 100%
LE MANS Val d'Huisne	29 96,67%	0,00%	29 96,67%	0,00%	1 3,33%	30 100%
LE MANS Vauguyon	30 96,77%	0,00%	30 96,77%	1 3,23%	0,00%	31 100%
LE MANS Vercel	44 93,62%	0,00%	44 93,62%	3 6,38%	0,00%	47 100%
LE MANS Vieux Colombier	52 94,55%	0,00%	52 94,55%	3 5,45%	0,00%	55 100%
LE MANS Villaret	38 95,00%	0,00%	38 95,00%	2 5,00%	0,00%	40 100%
MULSANNE Bollée	36 92,31%	0,00%	36 92,31%	0,00%	3 7,69%	39 100%
PARIGNÉ Cordelet	67 93,06%	0,00%	67 93,06%	2 2,78%	3 4,17%	72 100%
SAINTE JAMME Rostand	36 97,30%	0,00%	36 97,30%	1 2,70%	0,00%	37 100%
YVRÉ L'ÉVÊQUE Pasteur	51 91,07%	0,00%	51 91,07%	4 7,14%	1 1,79%	56 100%
TOTAL BASSIN DU MANS	1293 93,42%	2 0,14%	1295 93,57%	45 3,25%	44 3,18%	1384 100%

Tableau 38 : 5^{ème} (FILLES)
BASSIN DU MANS - Affectation à la rentrée 2005

Établissement	4ème générale	4ème aide et soutien	Total 4èmes	Redoublement	Divers	TOTAL
ALLONNES Kennedy	61 93,85%	0,00%	61 93,85%	2 3,08%	2 3,08%	65 100%
ALLONNES Le Marin	44 100,00%	0,00%	44 100,00%	0,00%	0,00%	44 100%
ARNAGE Lefeuve	40 90,91%	0,00%	40 90,91%	1 2,27%	3 6,82%	44 100%
BALLON Cassin	32 88,89%	0,00%	32 88,89%	4 11,11%	0,00%	36 100%
CHAMPAGNÉ Wright	44 83,02%	0,00%	44 83,02%	2 3,77%	7 13,21%	53 100%
CHANGÉ Peletier	38 100,00%	0,00%	38 100,00%	0,00%	0,00%	38 100%
COULAINES Cocteau	87 95,60%	0,00%	87 95,60%	4 4,40%	0,00%	91 100%
ÉCOMMOY Musset	73 97,33%	0,00%	73 97,33%	1 1,33%	1 1,33%	75 100%
LA SUZE Trouvé Chauvel	63 94,03%	0,00%	63 94,03%	2 2,99%	2 2,99%	67 100%
LE MANS Berthelot	104 99,05%	0,00%	104 99,05%	1 0,95%	0,00%	105 100%
LE MANS Camus	44 95,65%	0,00%	44 95,65%	1 2,17%	1 2,17%	46 100%
LE MANS Fournier	35 89,74%	0,00%	35 89,74%	3 7,69%	1 2,56%	39 100%
LE MANS Frank	8 100,00%	0,00%	8 100,00%	0,00%	0,00%	8 100%
LE MANS La Madeleine	49 89,09%	0,00%	49 89,09%	2 3,64%	4 7,27%	55 100%
LE MANS Le Plateau	42 93,33%	1 2,22%	43 95,56%	0,00%	2 4,44%	45 100%
LE MANS Le Ronceray	17 77,27%	0,00%	17 77,27%	1 4,55%	4 18,18%	22 100%
LE MANS L'Épine	56 96,55%	0,00%	56 96,55%	1 1,72%	1 1,72%	58 100%
LE MANS Les Sources	44 100,00%	0,00%	44 100,00%	0,00%	0,00%	44 100%
LE MANS Maroc	47 92,16%	1 1,96%	48 94,12%	2 3,92%	1 1,96%	51 100%
LE MANS Paré	60 96,77%	2 3,23%	62 100,00%	0,00%	0,00%	62 100%
LE MANS Val d'Huisne	26 96,30%	0,00%	26 96,30%	1 3,70%	0,00%	27 100%
LE MANS Vauguyon	29 93,55%	0,00%	29 93,55%	2 6,45%	0,00%	31 100%
LE MANS Vercel	53 98,15%	0,00%	53 98,15%	1 1,85%	0,00%	54 100%
LE MANS Vieux Colombier	59 98,33%	0,00%	59 98,33%	1 1,67%	0,00%	60 100%
LE MANS Villaret	29 93,55%	0,00%	29 93,55%	2 6,45%	0,00%	31 100%
MULSANNE Bollée	27 90,00%	0,00%	27 90,00%	3 10,00%	0,00%	30 100%
PARIGNÉ Cordelet	46 100,00%	0,00%	46 100,00%	0,00%	0,00%	46 100%
SAINTE JAMME Rostand	47 97,92%	0,00%	47 97,92%	1 2,08%	0,00%	48 100%
YVRÉ L'ÉVÊQUE Pasteur	41 97,62%	0,00%	41 97,62%	0,00%	1 2,38%	42 100%
TOTAL BASSIN DU MANS	1345 94,92%	4 0,28%	1349 95,20%	38 2,68%	30 2,12%	1417 100%

Tableau 39 : 5^{ème} (GARÇONS + FILLES)

BASSIN DU MANS - Affectation à la rentrée 2005

Établissement	4ème générale		4ème aide et soutien		Total 4èmes		Redoublement		Divers		TOTAL	
ALLONNES <i>Kennedy</i>	119	92,97%	0	0,00%	119	92,97%	5	3,91%	4	3,13%	128	100%
ALLONNES <i>Le Marin</i>	79	96,34%	0	0,00%	79	96,34%	3	3,66%	0	0,00%	82	100%
ARNAGE <i>Lefevre</i>	81	88,04%	0	0,00%	81	88,04%	3	3,26%	8	8,70%	92	100%
BALLON <i>Cassin</i>	61	87,14%	0	0,00%	61	87,14%	5	7,14%	4	5,71%	70	100%
CHAMPAGNÉ <i>Wright</i>	75	86,21%	0	0,00%	75	86,21%	2	2,30%	10	11,49%	87	100%
CHANGÉ <i>Peletier</i>	84	97,67%	0	0,00%	84	97,67%	0	0,00%	2	2,33%	86	100%
COULAINES <i>Cocteau</i>	154	96,25%	0	0,00%	154	96,25%	5	3,13%	1	0,63%	160	100%
ÉCOMMOY <i>Musset</i>	150	94,94%	1	0,63%	151	95,57%	3	1,90%	4	2,53%	158	100%
LA SUZE <i>Trouvé Chauvel</i>	124	95,38%	0	0,00%	124	95,38%	3	2,31%	3	2,31%	130	100%
LE MANS <i>Berthelot</i>	190	96,45%	0	0,00%	190	96,45%	7	3,55%	0	0,00%	197	100%
LE MANS <i>Camus</i>	90	92,78%	0	0,00%	90	92,78%	4	4,12%	3	3,09%	97	100%
LE MANS <i>Fournier</i>	79	91,86%	0	0,00%	79	91,86%	4	4,65%	3	3,49%	86	100%
LE MANS <i>Frank</i>	37	100,00%	0	0,00%	37	100,00%	0	0,00%	0	0,00%	37	100%
LE MANS <i>La Madeleine</i>	86	84,31%	0	0,00%	86	84,31%	4	3,92%	12	11,76%	102	100%
LE MANS <i>Le Plateau</i>	69	95,83%	1	1,39%	70	97,22%	0	0,00%	2	2,78%	72	100%
LE MANS <i>Le Ronceray</i>	34	82,93%	0	0,00%	34	82,93%	2	4,88%	5	12,20%	41	100%
LE MANS <i>L'Épine</i>	105	94,59%	0	0,00%	105	94,59%	4	3,60%	2	1,80%	111	100%
LE MANS <i>Les Sources</i>	86	100,00%	0	0,00%	86	100,00%	0	0,00%	0	0,00%	86	100%
LE MANS <i>Maroc</i>	90	94,74%	1	1,05%	91	95,79%	2	2,11%	2	2,11%	95	100%
LE MANS <i>Paré</i>	105	97,22%	3	2,78%	108	100,00%	0	0,00%	0	0,00%	108	100%
LE MANS <i>Val d'Huisne</i>	55	96,49%	0	0,00%	55	96,49%	1	1,75%	1	1,75%	57	100%
LE MANS <i>Vauguyon</i>	59	95,16%	0	0,00%	59	95,16%	3	4,84%	0	0,00%	62	100%
LE MANS <i>Vercel</i>	97	96,04%	0	0,00%	97	96,04%	4	3,96%	0	0,00%	101	100%
LE MANS <i>Vieux Colombier</i>	111	96,52%	0	0,00%	111	96,52%	4	3,48%	0	0,00%	115	100%
LE MANS <i>Villaret</i>	67	94,37%	0	0,00%	67	94,37%	4	5,63%	0	0,00%	71	100%
MULSANNE <i>Bollée</i>	63	91,30%	0	0,00%	63	91,30%	3	4,35%	3	4,35%	69	100%
PARIGNÉ <i>Cordelet</i>	113	95,76%	0	0,00%	113	95,76%	2	1,69%	3	2,54%	118	100%
SAINTE JAMME <i>Rostand</i>	83	97,65%	0	0,00%	83	97,65%	2	2,35%	0	0,00%	85	100%
YVRÉ L'ÉVÊQUE <i>Pasteur</i>	92	93,88%	0	0,00%	92	93,88%	4	4,08%	2	2,04%	98	100%
TOTAL BASSIN DU MANS	2638	94,18%	6	0,21%	2644	94,39%	83	2,96%	74	2,64%	2801	100%

Tableau 40 : 5^{ème} (GARÇONS)
BASSIN SARTHE NORD - Affectation à la rentrée 2005

Établissement	4 ^{ème} générale		4 ^{ème} aide et soutien		Total 4 ^{èmes}		Redoublement		Divers		TOTAL
ANCINNES <i>Normandie Maine</i>	29	93,55%	0,00%		29	93,55%	1	3,23%	1	3,23%	31 100%
BEAUMONT <i>Le Joncheray</i>	32	84,21%	0,00%		32	84,21%	5	13,16%	1	2,63%	38 100%
BESSÉ S/BRAYE <i>Courtanvaux</i>	22	100,00%	0,00%		22	100,00%		0,00%		0,00%	22 100%
BONNÉTABLE <i>La Foresterie</i>	47	94,00%	1	2,00%	48	96,00%	2	4,00%		0,00%	50 100%
BOULOIRE <i>Apollinaire</i>	35	94,59%	0,00%		35	94,59%	1	2,70%	1	2,70%	37 100%
CONNERRÉ <i>Grudé</i>	84	97,67%	0,00%		84	97,67%		0,00%	2	2,33%	86 100%
FRESNAY <i>Delibes</i>	28	80,00%	0,00%		28	80,00%	6	17,14%	1	2,86%	35 100%
LA FERTÉ <i>Val d'Huisne</i>	83	95,40%	0,00%		83	95,40%	2	2,30%	2	2,30%	87 100%
MAMERS <i>Mauboussin</i>	52	71,23%	14	19,18%	66	90,41%	5	6,85%	2	2,74%	73 100%
MAROLLES <i>Moulin</i>	25	89,29%	1	3,57%	26	92,86%	2	7,14%		0,00%	28 100%
MOULINS <i>Les Alpes Mancelles</i>	41	87,23%	1	2,13%	42	89,36%	1	2,13%	4	8,51%	47 100%
SAINT-CALAIS <i>Ferry</i>	25	86,21%	0,00%		25	86,21%	2	6,90%	2	6,90%	29 100%
ST-COSME <i>Véron de Forbonnais</i>	34	97,14%	0,00%		34	97,14%		0,00%	1	2,86%	35 100%
VIBRAYE <i>Goussault</i>	48	100,00%	0,00%		48	100,00%		0,00%		0,00%	48 100%
TOTAL BASSIN SARTHE NORD	585	90,56%	17	2,63%	602	93,19%	27	4,18%	17	2,63%	646 100%

Tableau 41 : 5^{ème} (FILLES)
BASSIN SARTHE NORD - Affectation à la rentrée 2005

Établissement	4 ^{ème} générale		4 ^{ème} aide et soutien		Total 4 ^{èmes}		Redoublement		Divers		TOTAL
ANCINNES <i>Normandie Maine</i>	38	97,44%	0,00%		38	97,44%	1	2,56%		0,00%	39 100%
BEAUMONT <i>Le Joncheray</i>	29	87,88%	0,00%		29	87,88%	1	3,03%	3	9,09%	33 100%
BESSÉ S/BRAYE <i>Courtanvaux</i>	22	95,65%	0,00%		22	95,65%		0,00%	1	4,35%	23 100%
BONNÉTABLE <i>La Foresterie</i>	65	98,48%	0,00%		65	98,48%		0,00%	1	1,52%	66 100%
BOULOIRE <i>Apollinaire</i>	37	100,00%	0,00%		37	100,00%		0,00%		0,00%	37 100%
CONNERRÉ <i>Grudé</i>	64	100,00%	0,00%		64	100,00%		0,00%		0,00%	64 100%
FRESNAY <i>Delibes</i>	34	100,00%	0,00%		34	100,00%		0,00%		0,00%	34 100%
LA FERTÉ <i>Val d'Huisne</i>	79	97,53%	0,00%		79	97,53%	2	2,47%		0,00%	81 100%
MAMERS <i>Mauboussin</i>	53	89,83%	2	3,39%	55	93,22%	2	3,39%	2	3,39%	59 100%
MAROLLES <i>Moulin</i>	25	100,00%	0,00%		25	100,00%		0,00%		0,00%	25 100%
MOULINS <i>Les Alpes Mancelles</i>	50	90,91%	0,00%		50	90,91%	5	9,09%		0,00%	55 100%
SAINT-CALAIS <i>Ferry</i>	20	83,33%	0,00%		20	83,33%	3	12,50%	1	4,17%	24 100%
ST-COSME <i>Véron de Forbonnais</i>	29	90,63%	0,00%		29	90,63%	2	6,25%	1	3,13%	32 100%
VIBRAYE <i>Goussault</i>	35	100,00%	0,00%		35	100,00%		0,00%		0,00%	35 100%
TOTAL BASSIN SARTHE NORD	580	95,55%	2	0,33%	582	95,88%	16	2,64%	9	1,48%	607 100%

**Tableau 42 : 5^{ème} (GARÇONS + FILLES)
BASSIN SARTHE NORD - Affectation à la rentrée 2005**

Établissement	4 ^{ème} générale		4 ^{ème} aide et soutien		Total 4 ^{èmes}		Redoublement		Divers		TOTAL	
ANCINNES <i>Normandie Maine</i>	67	95,71%	0	0,00%	67	95,71%	2	2,86%	1	1,43%	70	100%
BEAUMONT <i>Le Joncheray</i>	61	85,92%	0	0,00%	61	85,92%	6	8,45%	4	5,63%	71	100%
BESSÉ SIBRAYE <i>Courtanvaux</i>	44	97,78%	0	0,00%	44	97,78%	0	0,00%	1	2,22%	45	100%
BONNÉTABLE <i>La Foresterie</i>	112	96,55%	1	0,86%	113	97,41%	2	1,72%	1	0,86%	116	100%
BOULOIRE <i>Apollinaire</i>	72	97,30%	0	0,00%	72	97,30%	1	1,35%	1	1,35%	74	100%
CONNERRÉ <i>Grudé</i>	148	98,67%	0	0,00%	148	98,67%	0	0,00%	2	1,33%	150	100%
FRESNAY <i>Delibes</i>	62	89,86%	0	0,00%	62	89,86%	6	8,70%	1	1,45%	69	100%
LA FERTÉ <i>Val d'Huisne</i>	162	96,43%	0	0,00%	162	96,43%	4	2,38%	2	1,19%	168	100%
MAMERS <i>Mauboussin</i>	105	79,55%	16	12,12%	121	91,67%	7	5,30%	4	3,03%	132	100%
MAROLLES <i>Moulin</i>	50	94,34%	1	1,89%	51	96,23%	2	3,77%	0	0,00%	53	100%
MOULINS <i>Les Alpes Mancelles</i>	91	89,22%	1	0,98%	92	90,20%	6	5,88%	4	3,92%	102	100%
SAINT-CALAIS <i>Ferry</i>	45	84,91%	0	0,00%	45	84,91%	5	9,43%	3	5,66%	53	100%
ST-COSME <i>Véron de Forbonnais</i>	63	94,03%	0	0,00%	63	94,03%	2	2,99%	2	2,99%	67	100%
VIBRAYE <i>Goussault</i>	83	100,00%	0	0,00%	83	100,00%	0	0,00%	0	0,00%	83	100%
TOTAL BASSIN SARTHE NORD	1165	92,98%	19	1,52%	1184	94,49%	43	3,43%	26	2,08%	1253	100%

Tableau 43 : 5^{ème} (GARÇONS)
BASSIN SARTHE SUD - Affectation à la rentrée 2005

Établissement	4 ^{ème} générale		4 ^{ème} aide et soutien	Total 4 ^{èmes}		Redoublement	Divers		TOTAL		
CÉRANS <i>Belon</i>	27	90,00%	0,00%	27	90,00%	3	10,00%	0,00%	30	100%	
LA CHARTRE <i>Ronsard</i>	24	96,00%	0,00%	24	96,00%		0,00%	1	4,00%	25	100%
CHÂTEAU DU LOIR <i>Bercé</i>	55	82,09%	0,00%	55	82,09%	2	2,99%	10	14,93%	67	100%
CONLIE <i>Pioger</i>	36	85,71%	0,00%	36	85,71%	4	9,52%	2	4,76%	42	100%
LA FLÈCHE <i>Petit Versailles</i>	46	95,83%	0,00%	46	95,83%		0,00%	2	4,17%	48	100%
LA FLÈCHE <i>Vieux Chêne</i>	56	90,32%	0,00%	56	90,32%	2	3,23%	4	6,45%	62	100%
LE GRAND LUCÉ <i>Chevallier</i>	23	95,83%	0,00%	23	95,83%		0,00%	1	4,17%	24	100%
LE LUDE <i>Quatre Vents</i>	60	96,77%	0,00%	60	96,77%	2	3,23%		0,00%	62	100%
LOUÉ <i>Belle Vue</i>	46	90,20%	0,00%	46	90,20%	1	1,96%	4	7,84%	51	100%
MALICORNE <i>Pagnol</i>	58	96,67%	0,00%	58	96,67%	1	1,67%	1	1,67%	60	100%
MAYET <i>Bouteloup</i>	25	89,29%	0,00%	25	89,29%	2	7,14%	1	3,57%	28	100%
PONTVALLAIN <i>Prévert</i>	36	90,00%	0,00%	36	90,00%	1	2,50%	3	7,50%	40	100%
SABLÉ <i>Anjou</i>	63	85,14%	0,00%	63	85,14%	5	6,76%	6	8,11%	74	100%
SABLÉ <i>Reverdy</i>	54	80,60%	0,00%	54	80,60%	7	10,45%	6	8,96%	67	100%
SILLÉ LE GUILLAUME <i>Scarron</i>	35	100,00%	0,00%	35	100,00%		0,00%		0,00%	35	100%
TOTAL BASSIN SARTHE SUD	644	90,07%	0	644	90,07%	30	4,20%	41	5,73%	715	100%

Tableau 44 : 5^{ème} (FILLES)
BASSIN SARTHE SUD - Affectation à la rentrée 2005

Établissement	4 ^{ème} générale		4 ^{ème} aide et soutien	Total 4 ^{èmes}		Redoublement	Divers		TOTAL		
CÉRANS <i>Belon</i>	25	100,00%	0,00%	25	100,00%		0,00%	0,00%	25	100%	
LA CHARTRE <i>Ronsard</i>	31	100,00%	0,00%	31	100,00%		0,00%	0,00%	31	100%	
CHÂTEAU DU LOIR <i>Bercé</i>	59	88,06%	0,00%	59	88,06%	3	4,48%	5	7,46%	67	100%
CONLIE <i>Pioger</i>	40	97,56%	0,00%	40	97,56%	1	2,44%		0,00%	41	100%
LA FLÈCHE <i>Petit Versailles</i>	33	100,00%	0,00%	33	100,00%		0,00%		0,00%	33	100%
LA FLÈCHE <i>Vieux Chêne</i>	69	95,83%	0,00%	69	95,83%	2	2,78%	1	1,39%	72	100%
LE GRAND LUCÉ <i>Chevallier</i>	32	94,12%	0,00%	32	94,12%		0,00%	2	5,88%	34	100%
LE LUDE <i>Quatre Vents</i>	45	90,00%	0,00%	45	90,00%	3	6,00%	2	4,00%	50	100%
LOUÉ <i>Belle Vue</i>	37	94,87%	0,00%	37	94,87%	1	2,56%	1	2,56%	39	100%
MALICORNE <i>Pagnol</i>	56	94,92%	0,00%	56	94,92%	2	3,39%	1	1,69%	59	100%
MAYET <i>Bouteloup</i>	24	85,71%	0,00%	24	85,71%	3	10,71%	1	3,57%	28	100%
PONTVALLAIN <i>Prévert</i>	26	89,66%	0,00%	26	89,66%	2	6,90%	1	3,45%	29	100%
SABLÉ <i>Anjou</i>	65	95,59%	0,00%	65	95,59%		0,00%	3	4,41%	68	100%
SABLÉ <i>Reverdy</i>	60	90,91%	0,00%	60	90,91%	4	6,06%	2	3,03%	66	100%
SILLÉ LE GUILLAUME <i>Scarron</i>	33	97,06%	0,00%	33	97,06%	1	2,94%		0,00%	34	100%
TOTAL BASSIN SARTHE SUD	635	93,93%	0	635	93,93%	22	3,25%	19	2,81%	676	100%

**Tableau 45 : 5^{ème} (GARÇONS + FILLES)
BASSIN SARTHE SUD - Affectation à la rentrée 2005**

Établissement	4 ^{ème} générale		4 ^{ème} aide et soutien		Total 4 ^{èmes}		Redoublement		Divers		TOTAL	
CÉRANS <i>Belon</i>	52	94,55%	0	0,00%	52	94,55%	3	5,45%	0	0,00%	55	100%
LA CHARTRE <i>Ronsard</i>	55	98,21%	0	0,00%	55	98,21%	0	0,00%	1	1,79%	56	100%
CHÂTEAU DU LOIR <i>Bercé</i>	114	85,07%	0	0,00%	114	85,07%	5	3,73%	15	11,19%	134	100%
CONLIE <i>Pioger</i>	76	91,57%	0	0,00%	76	91,57%	5	6,02%	2	2,41%	83	100%
LA FLÈCHE <i>Petit Versailles</i>	79	97,53%	0	0,00%	79	97,53%	0	0,00%	2	2,47%	81	100%
LA FLÈCHE <i>Vieux Chêne</i>	125	93,28%	0	0,00%	125	93,28%	4	2,99%	5	3,73%	134	100%
LE GRAND LUCÉ <i>Chevallier</i>	55	94,83%	0	0,00%	55	94,83%	0	0,00%	3	5,17%	58	100%
LE LUDE <i>Quatre Vents</i>	105	93,75%	0	0,00%	105	93,75%	5	4,46%	2	1,79%	112	100%
LOUÉ <i>Belle Vue</i>	83	92,22%	0	0,00%	83	92,22%	2	2,22%	5	5,56%	90	100%
MALICORNE <i>Pagnol</i>	114	95,80%	0	0,00%	114	95,80%	3	2,52%	2	1,68%	119	100%
MAYET <i>Bouteloup</i>	49	87,50%	0	0,00%	49	87,50%	5	8,93%	2	3,57%	56	100%
PONTVALLAIN <i>Prévert</i>	62	89,86%	0	0,00%	62	89,86%	3	4,35%	4	5,80%	69	100%
SABLÉ <i>Anjou</i>	128	90,14%	0	0,00%	128	90,14%	5	3,52%	9	6,34%	142	100%
SABLÉ <i>Reverdy</i>	114	85,71%	0	0,00%	114	85,71%	11	8,27%	8	6,02%	133	100%
SILLÉ LE GUILLAUME <i>Scarron</i>	68	98,55%	0	0,00%	68	98,55%	1	1,45%	0	0,00%	69	100%
TOTAL BASSIN SARTHE SUD	1279	91,95%	0	0,00%	1279	91,95%	52	3,74%	60	4,31%	1391	100%

APRÈS LA QUATRIÈME AIDE ET SOUTIEN

Tableau 46 : 4^{ème} AIDE ET SOUTIEN (GARÇONS)

Affectation à la rentrée 2005

Établissement	4 ^{ème} générale	3 ^{ème} générale		C.P.A. 3 ^{ème} insertion	Redoublement	Apprentissage	Divers	TOTAL
		3 ^{ème} techno	3 ^{ème} PVP					
MAMERS <i>Mauboussin</i>	0,00%	3 50,00%		0,00%	0,00%	2 33,33%	1 16,67%	6 100%
SABLÉ <i>Reverdy</i>	2 22,22%	4 44,44%		3 33,33%	0,00%	0,00%	0,00%	9 100%
TOTAL SARTHE 2005	2 13,33%	7 46,67%		3 20,00%	0 0,00%	2 13,33%	1 6,67%	15 100%

Tableau 47 : 4^{ème} AIDE ET SOUTIEN (FILLES)

Affectation à la rentrée 2005

Établissement	4 ^{ème} générale	3 ^{ème} générale		C.P.A. 3 ^{ème} insertion	Redoublement	Apprentissage	Divers	TOTAL
		3 ^{ème} techno	3 ^{ème} PVP					
MAMERS <i>Mauboussin</i>	0,00%	6 85,71%		0,00%	0,00%	0,00%	1 14,29%	7 100%
SABLÉ <i>Reverdy</i>	2 33,33%			4 66,67%	0,00%	0,00%	0,00%	6 100%
TOTAL SARTHE 2005	2 15,38%	6 46,15%		4 30,77%	0 0,00%	0 0,00%	1 7,69%	13 100%

Tableau 48 : 4^{ème} AIDE ET SOUTIEN (GARÇONS + FILLES)

Affectation à la rentrée 2005

Établissement	4 ^{ème} générale	3 ^{ème} générale		C.P.A. 3 ^{ème} insertion	Redoublement	Apprentissage	Divers	TOTAL
		3 ^{ème} techno	3 ^{ème} PVP					
MAMERS <i>Mauboussin</i>	0 0,00%	9 69,23%		0 0,00%	0 0,00%	2 15,38%	2 15,38%	13 100%
SABLÉ <i>Reverdy</i>	4 26,67%	4 26,67%		7 46,67%	0 0,00%	0 0,00%	0 0,00%	15 100%
TOTAL SARTHE Rentrée 2005	4 14,29%	13 46,43%		7 25,00%	0 0,00%	2 7,14%	2 7,14%	28 100%
Sarthe rentrée 2004	7 21,21%	10 30,30%		7 21,21%	1 3,03%	4 12,12%	4 12,12%	33 100%
Sarthe rentrée 2003	2 6,45%	19 61,29%		8 25,81%	0 0,00%	2 6,45%	2 6,45%	31 100%
Sarthe rentrée 2002	4 14,81%	13 48,15%		8 29,63%	2 7,41%	1 3,70%	28 103,70%	27 100%
Sarthe rentrée 2001	16 36,36%	12 27,27%		6 13,64%	3 6,82%	2 4,55%	5 11,36%	44 100%
Sarthe rentrée 2000	60 61,86%	12 12,37%		9 9,28%	0 0,00%	10 10,31%	4 4,12%	97 100%

3^{ème} PVP : 3^{ème} préparatoire à la voie professionnelle

APRÈS LA QUATRIÈME GÉNÉRALE

TABLEAU 49 : ÉVOLUTION DE L'ORIENTATION APRÈS LA 4^{ème} GÉNÉRALE DEPUIS 1982 - SARTHE - ENSEIGNEMENT PUBLIC

Rentrée scolaire	3 ^{ème} générale		3 ^{ème} PVP 3 ^{ème} agricole		Redoublement		Divers		Total	
	Effectif	Taux (%)	Effectif	Taux (%)	Effectif	Taux (%)	Effectif	Taux (%)	Effectif	Taux (%)
1982	4074	83,08%	nc	0,00%	491	10,01%	339	6,91%	4904	100,00%
1983	3930	82,53%	nc	0,00%	506	10,63%	326	6,85%	4762	100,00%
1984	4025	84,77%	nc	0,00%	461	9,71%	262	5,52%	4748	100,00%
1985	4077	83,02%	nc	0,00%	548	11,16%	286	5,82%	4911	100,00%
1986	4843	87,88%	nc	0,00%	460	8,35%	208	3,77%	5511	100,00%
1987	4892	87,40%	nc	0,00%	542	9,68%	163	2,91%	5597	100,00%
1988	4809	87,47%	nc	0,00%	521	9,48%	168	3,06%	5498	100,00%
1989	4855	91,55%	nc	0,00%	338	6,37%	110	2,07%	5303	100,00%
1990	4843	91,26%	nc	0,00%	351	6,61%	113	2,13%	5307	100,00%
1991	4793	91,71%	nc	0,00%	331	6,33%	102	1,95%	5226	100,00%
1992	4630	90,50%	nc	0,00%	352	6,88%	134	2,62%	5116	100,00%
1993	4621	91,43%	nc	0,00%	340	6,73%	93	1,84%	5054	100,00%
1994	4520	88,37%	nc	0,00%	492	9,62%	103	2,01%	5115	100,00%
1995	4716	90,34%	nc	0,00%	404	7,74%	100	1,92%	5220	100,00%
1996	4496	88,77%	nc	0,00%	439	8,67%	130	2,57%	5065	100,00%
1997	4352	89,24%	nc	0,00%	367	7,53%	158	3,24%	4877	100,00%
1998	4402	90,20%	nc	0,00%	363	7,44%	115	2,36%	4880	100,00%
1999	4491	89,39%	nc	0,00%	425	8,46%	108	2,15%	5024	100,00%
2000	4481	89,51%	nc	0,00%	396	7,91%	129	2,58%	5006	100,00%
2001	4775	89,42%	nc	0,00%	429	8,03%	136	2,55%	5340	100,00%
2002	4830	89,43%	nc	0,00%	433	8,02%	138	2,56%	5401	100,00%
2003	4666	90,44%	nc	0,00%	299	5,80%	194	3,76%	5159	100,00%
2004	4604	84,37%	388	7,11%	302	5,53%	163	2,99%	5457	100,00%
2005	4496	84,18%	378	7,08%	311	5,82%	156	2,92%	5341	100,00%

En 2005, le taux de passage en 3^{ème} générale reste au niveau qu'il avait il y a 20 ans. Le redoublement est contenu à moins de 6 %. Il est légèrement plus fréquent chez les garçons que chez les filles. Neuf collèges ont un taux de redoublement supérieur à 10 %, dont 4 dans le bassin Sud Sarthe.

Tableau 50 : 4^{ème} générale (GARÇONS)

Affectation à la rentrée 2005

Bassin	3 ^{ème} générale	3 ^{ème} PVP 3 ^{ème} agricole	Redoublement	Divers	TOTAL
Bassin du Mans	1112 81,89%	121 8,91%	84 6,19%	41 3,02%	1358 100%
Bassin Sarthe Nord	449 79,19%	59 10,41%	35 6,17%	24 4,23%	567 100%
Bassin Sarthe Sud	516 75,77%	87 12,78%	46 6,75%	32 4,70%	681 100%
TOTAL SARTHE	2077 79,70%	267 10,25%	165 6,33%	97 3,72%	2606 100%

Tableau 51 : 4^{ème} générale (FILLES)

Affectation à la rentrée 2005

Bassin	3 ^{ème} générale	3 ^{ème} PVP 3 ^{ème} agricole	Redoublement	Divers	TOTAL
Bassin du Mans	1273 90,09%	53 3,75%	57 4,03%	30 2,12%	1413 100%
Bassin Sarthe Nord	530 88,48%	20 3,34%	33 5,51%	16 2,67%	599 100%
Bassin Sarthe Sud	616 85,20%	38 5,26%	56 7,75%	13 1,80%	723 100%
TOTAL SARTHE	2419 88,45%	111 4,06%	146 5,34%	59 2,16%	2735 100%

Tableau 52 : 4^{ème} générale (GARÇONS + FILLES)

Affectation à la rentrée 2005

Bassin	3 ^{ème} générale	3 ^{ème} PVP 3 ^{ème} agricole	Redoublement	Divers	TOTAL
Bassin du Mans	2385 86,07%	174 6,28%	141 5,09%	71 2,56%	2771 100%
Bassin Sarthe Nord	979 83,96%	79 6,78%	68 5,83%	40 3,43%	1166 100%
Bassin Sarthe Sud	1132 80,63%	125 8,90%	102 7,26%	45 3,21%	1404 100%
TOTAL SARTHE	4496 84,18%	378 7,08%	311 5,82%	156 2,92%	5341 100%

Tableau 53 : 4^{ème} (GARÇONS)
BASSIN DU MANS - Affectation à la rentrée 2005

Établissement	3 ^{ème} générale		3 ^{ème} PVP 3 ^{ème} agricole		Redoublement	Divers	Total	
	Effectifs	%	Effectifs	%			Effectifs	%
ALLONNES Kennedy	41	87,23%	6	12,77%	0,00%	0,00%	47	100%
ALLONNES Le Marin	35	94,59%		0,00%	2	5,41%	37	100%
ARNAGE Lefevre	54	80,60%	6	8,96%	6	8,96%	67	100%
BALLON Cassin	24	85,71%	1	3,57%	3	10,71%	28	100%
CHAMPAGNÉ Wright	29	76,32%	2	5,26%	4	10,53%	38	100%
CHANGÉ Peletier	30	71,43%	4	9,52%	1	2,38%	42	100%
COULAINES Cocteau	51	79,69%	9	14,06%	1	1,56%	64	100%
ÉCOMMOY Musset	63	90,00%	7	10,00%		0,00%	70	100%
LA SUZE Trouvé Chauvel	55	80,88%	4	5,88%	6	8,82%	68	100%
LE MANS Berthelot	85	84,16%	3	2,97%	12	11,88%	101	100%
LE MANS Camus	31	73,81%	4	9,52%	7	16,67%	42	100%
LE MANS Fournier	30	81,08%	3	8,11%	1	2,70%	37	100%
LE MANS Frank	11	100,00%		0,00%		0,00%	11	100%
LE MANS La Madeleine	28	65,12%	10	23,26%	2	4,65%	43	100%
LE MANS Le Plateau	42	91,30%	1	2,17%	1	2,17%	46	100%
LE MANS Le Ronceray	15	48,39%	11	35,48%	5	16,13%	31	100%
LE MANS L'Épine	39	92,86%	3	7,14%		0,00%	42	100%
LE MANS Les Sources	44	83,02%	3	5,66%	6	11,32%	53	100%
LE MANS Maroc	45	76,27%	9	15,25%	2	3,39%	59	100%
LE MANS Paré	45	91,84%		0,00%	4	8,16%	49	100%
LE MANS Val d'Huisne	18	94,74%	1	5,26%		0,00%	19	100%
LE MANS Vauguion	21	65,63%	10	31,25%	1	3,13%	32	100%
LE MANS Verceil	37	78,72%	1	2,13%	8	17,02%	47	100%
LE MANS Vieux Colombier	45	80,36%	6	10,71%	3	5,36%	56	100%
LE MANS Villaret	27	79,41%	6	17,65%		0,00%	34	100%
MULSANNE Bollée	37	77,08%	5	10,42%	4	8,33%	48	100%
PARIGNÉ Cordelet	57	90,48%	4	6,35%	2	3,17%	63	100%
SAINTE JAMME Rostand	41	95,35%	2	4,65%		0,00%	43	100%
YVRÉ L ÉVÊQUE Pasteur	32	78,05%		0,00%	3	7,32%	41	100%
TOTAL BASSIN DU MANS	1112	81,89%	121	8,91%	84	6,19%	1358	100%

Tableau 54 : 4^{ème} (FILLES)
BASSIN DU MANS - Affectation à la rentrée 2005

Établissement	3 ^{ème} générale		3 ^{ème} PVP 3 ^{ème} agricole		Redoublement	Divers	Total	
	Effectifs	%	Effectifs	%			Effectifs	%
ALLONNES Kennedy	48	85,71%		0,00%	5	8,93%	56	100%
ALLONNES Le Marin	49	80,33%	12	19,67%		0,00%	61	100%
ARNAGE Lefevre	50	92,59%	1	1,85%	1	1,85%	54	100%
BALLON Cassin	32	86,49%	1	2,70%	3	8,11%	37	100%
CHAMPAGNÉ Wright	34	82,93%	3	7,32%	2	4,88%	41	100%
CHANGÉ Peletier	38	100,00%		0,00%		0,00%	38	100%
COULAINES Cocteau	71	92,21%	1	1,30%	3	3,90%	77	100%
ÉCOMMOY Musset	74	92,50%	3	3,75%	2	2,50%	80	100%
LA SUZE Trouvé Chauvel	57	98,28%		0,00%	1	1,72%	58	100%
LE MANS Berthelot	93	93,94%	1	1,01%	3	3,03%	99	100%
LE MANS Camus	35	97,22%		0,00%	1	2,78%	36	100%
LE MANS Fournier	26	83,87%	1	3,23%	3	9,68%	31	100%
LE MANS Frank	7	100,00%		0,00%		0,00%	7	100%
LE MANS La Madeleine	45	84,91%	5	9,43%	3	5,66%	53	100%
LE MANS Le Plateau	35	85,37%	2	4,88%	3	7,32%	41	100%
LE MANS Le Ronceray	19	70,37%	7	25,93%	1	3,70%	27	100%
LE MANS L'Épine	57	93,44%	1	1,64%	3	4,92%	61	100%
LE MANS Les Sources	31	93,94%	1	3,03%	1	3,03%	33	100%
LE MANS Maroc	28	73,68%	2	5,26%	4	10,53%	38	100%
LE MANS Paré	60	98,36%		0,00%	1	1,64%	61	100%
LE MANS Val d'Huisne	26	74,29%	3	8,57%	3	8,57%	35	100%
LE MANS Vauguion	19	79,17%	2	8,33%	3	12,50%	24	100%
LE MANS Verceil	49	94,23%	1	1,92%	2	3,85%	52	100%
LE MANS Vieux Colombier	51	80,95%	2	3,17%	4	6,35%	63	100%
LE MANS Villaret	46	92,00%	2	4,00%	2	4,00%	50	100%
MULSANNE Bollée	46	95,83%		0,00%	1	2,08%	48	100%
PARIGNÉ Cordelet	59	100,00%		0,00%		0,00%	59	100%
SAINTE JAMME Rostand	47	95,92%	1	2,04%	1	2,04%	49	100%
YVRÉ L ÉVÊQUE Pasteur	41	93,18%	1	2,27%	1	2,27%	44	100%
TOTAL BASSIN DU MANS	1273	90,09%	53	3,75%	57	4,03%	1413	100%

Tableau 55 : 4^{ème} (GARÇONS + FILLES)
BASSIN DU MANS - Affectation à la rentrée 2005

Établissement	3 ^{ème} générale		3 ^{ème} PVP 3 ^{ème} agricole		Redoublement		Divers		Total	
	Nb	%	Nb	%	Nb	%	Nb	%	Nb	%
ALLONNES Kennedy	89	86,41%	6	5,83%	5	4,85%	3	2,91%	103	100%
ALLONNES Le Marin	84	85,71%	12	12,24%	2	2,04%	0	0,00%	98	100%
ARNAGE Lefeuvre	104	85,95%	7	5,79%	7	5,79%	3	2,48%	121	100%
BALLON Cassin	56	86,15%	2	3,08%	6	9,23%	1	1,54%	65	100%
CHAMPAGNÉ Wright	63	79,75%	5	6,33%	6	7,59%	5	6,33%	79	100%
CHANGÉ Peletier	68	85,00%	4	5,00%	1	1,25%	7	8,75%	80	100%
COULAINES Cocteau	122	86,52%	10	7,09%	4	2,84%	5	3,55%	141	100%
ÉCOMMOY Musset	137	91,33%	10	6,67%	2	1,33%	1	0,67%	150	100%
LA SUZE Trouvé Chauvel	112	88,89%	4	3,17%	7	5,56%	3	2,38%	126	100%
LE MANS Berthelot	178	89,00%	4	2,00%	15	7,50%	3	1,50%	200	100%
LE MANS Camus	66	84,62%	4	5,13%	8	10,26%	0	0,00%	78	100%
LE MANS Fournier	56	82,35%	4	5,88%	4	5,88%	4	5,88%	68	100%
LE MANS Frank	18	100,00%	0	0,00%	0	0,00%	0	0,00%	18	100%
LE MANS La Madeleine	73	76,04%	15	15,63%	5	5,21%	3	3,13%	96	100%
LE MANS Le Plateau	77	88,51%	3	3,45%	4	4,60%	3	3,45%	87	100%
LE MANS Le Ronceray	34	58,62%	18	31,03%	6	10,34%	0	0,00%	58	100%
LE MANS L'Épine	96	93,20%	4	3,88%	3	2,91%	0	0,00%	103	100%
LE MANS Les Sources	75	87,21%	4	4,65%	7	8,14%	0	0,00%	86	100%
LE MANS Maroc	73	75,26%	11	11,34%	6	6,19%	7	7,22%	97	100%
LE MANS Paré	105	95,45%	0	0,00%	5	4,55%	0	0,00%	110	100%
LE MANS Val d'Huisne	44	81,48%	4	7,41%	3	5,56%	3	5,56%	54	100%
LE MANS Vauguyon	40	71,43%	12	21,43%	4	7,14%	0	0,00%	56	100%
LE MANS Verceil	86	86,87%	2	2,02%	10	10,10%	1	1,01%	99	100%
LE MANS Vieux Colombier	96	80,67%	8	6,72%	7	5,88%	8	6,72%	119	100%
LE MANS Villaret	73	86,90%	8	9,52%	2	2,38%	1	1,19%	84	100%
MULSANNE Bollée	83	86,46%	5	5,21%	5	5,21%	3	3,13%	96	100%
PARIGNÉ Cordelet	116	95,08%	4	3,28%	2	1,64%	0	0,00%	122	100%
SAINTE JAMME Rostand	88	95,65%	3	3,26%	1	1,09%	0	0,00%	92	100%
YVRÉ L ÉVÊQUE Pasteur	73	85,88%	1	1,18%	4	4,71%	7	8,24%	85	100%
TOTAL BASSIN DU MANS	2385	86,07%	174	6,28%	141	5,09%	71	2,56%	2771	100%

Tableau 56 : 4^{ème} générale (GARÇONS)
BASSIN SARTHE NORD - Affectation à la rentrée 2005

Établissement	3 ^{ème} générale	3 ^{ème} PVP 3 ^{ème} agricole	Redoublement	Divers	Total
ANCINNES <i>Normandie Maine</i>	32 91,43%	3 8,57%	0,00%	0,00%	35 100%
BEAUMONT <i>Le Joncheray</i>	24 82,76%	0,00%	5 17,24%	0,00%	29 100%
BESSÉ <i>Courtanvaux</i>	19 100,00%	0,00%	0,00%	0,00%	19 100%
BONNÉTABLE <i>La Foresterie</i>	40 72,73%	6 10,91%	3 5,45%	6 10,91%	55 100%
BOULOIRE <i>Apollinaire</i>	35 67,31%	10 19,23%	5 9,62%	2 3,85%	52 100%
CONNERRÉ <i>Grudé</i>	60 89,55%	5 7,46%	1 1,49%	1 1,49%	67 100%
FRESNAY <i>Delibes</i>	22 88,00%	2 8,00%	1 4,00%	0,00%	25 100%
LA FERTÉ. <i>Val d'Huisne</i>	62 77,50%	7 8,75%	5 6,25%	6 7,50%	80 100%
MAMERS <i>Mauboussin</i>	37 77,08%	7 14,58%	2 4,17%	2 4,17%	48 100%
MAROLLES <i>Moulin</i>	23 82,14%	5 17,86%	0,00%	0,00%	28 100%
MOULINS <i>Les Alpes Mancelles</i>	37 84,09%	4 9,09%	1 2,27%	2 4,55%	44 100%
SAINT-CALAIS <i>Ferry</i>	20 71,43%	3 10,71%	3 10,71%	2 7,14%	28 100%
ST-COSME <i>Véron de Forbonnais</i>	12 46,15%	3 11,54%	8 30,77%	3 11,54%	26 100%
VIBRAYE <i>Goussault</i>	26 83,87%	4 12,90%	1 3,23%	0,00%	31 100%
TOTAL BASSIN SARTHE NORD	449 79,19%	59 10,41%	35 6,17%	24 4,23%	567 100%

Tableau 57 : 4^{ème} générale (FILLES)
BASSIN SARTHE NORD - Affectation à la rentrée 2005

Établissement	3 ^{ème} générale	3 ^{ème} PVP 3 ^{ème} agricole	Redoublement	Divers	Total
ANCINNES <i>Normandie Maine</i>	30 100,00%	0,00%	0,00%	0,00%	30 100%
BEAUMONT <i>Le Joncheray</i>	30 85,71%	0,00%	5 14,29%	0,00%	35 100%
BESSÉ <i>Courtanvaux</i>	30 100,00%	0,00%	0,00%	0,00%	30 100%
BONNÉTABLE <i>La Foresterie</i>	53 86,89%	2 3,28%	4 6,56%	2 3,28%	61 100%
BOULOIRE <i>Apollinaire</i>	38 90,48%	1 2,38%	0,00%	3 7,14%	42 100%
CONNERRÉ <i>Grudé</i>	68 94,44%	0,00%	1 1,39%	3 4,17%	72 100%
FRESNAY <i>Delibes</i>	28 84,85%	1 3,03%	3 9,09%	1 3,03%	33 100%
LA FERTÉ. <i>Val d'Huisne</i>	77 87,50%	2 2,27%	6 6,82%	3 3,41%	88 100%
MAMERS <i>Mauboussin</i>	53 85,48%	5 8,06%	3 4,84%	1 1,61%	62 100%
MAROLLES <i>Moulin</i>	20 90,91%	1 4,55%	1 4,55%	0,00%	22 100%
MOULINS <i>Les Alpes Mancelles</i>	38 97,44%	0,00%	1 2,56%	0,00%	39 100%
SAINT-CALAIS <i>Ferry</i>	17 73,91%	3 13,04%	2 8,70%	1 4,35%	23 100%
ST-COSME <i>Véron de Forbonnais</i>	10 47,62%	5 23,81%	5 23,81%	1 4,76%	21 100%
VIBRAYE <i>Goussault</i>	38 92,68%	0,00%	2 4,88%	1 2,44%	41 100%
TOTAL BASSIN SARTHE NORD	530 88,48%	20 3,34%	33 5,51%	16 2,67%	599 100%

Tableau 58 : 4^{ème} générale (GARÇONS + FILLES)
BASSIN SARTHE NORD - Affectation à la rentrée 2005

Établissement	3 ^{ème} générale	3 ^{ème} PVP 3 ^{ème} agricole	Redoublement	Divers	Total
ANCINNES <i>Normandie Maine</i>	62 95,38%	3 4,62%	0 0,00%	0 0,00%	65 100%
BEAUMONT <i>Le Joncheray</i>	54 84,38%	0 0,00%	10 15,63%	0 0,00%	64 100%
BESSÉ <i>Courtanvaux</i>	49 100,00%	0 0,00%	0 0,00%	0 0,00%	49 100%
BONNÉTABLE <i>La Foresterie</i>	93 80,17%	8 6,90%	7 6,03%	8 6,90%	116 100%
BOULOIRE <i>Apollinaire</i>	73 77,66%	11 11,70%	5 5,32%	5 5,32%	94 100%
CONNERRÉ <i>Grudé</i>	128 92,09%	5 3,60%	2 1,44%	4 2,88%	139 100%
FRESNAY <i>Delibes</i>	50 86,21%	3 5,17%	4 6,90%	1 1,72%	58 100%
LA FERTÉ. <i>Val d'Huisne</i>	139 82,74%	9 5,36%	11 6,55%	9 5,36%	168 100%
MAMERS <i>Mauboussin</i>	90 81,82%	12 10,91%	5 4,55%	3 2,73%	110 100%
MAROLLES <i>Moulin</i>	43 86,00%	6 12,00%	1 2,00%	0 0,00%	50 100%
MOULINS <i>Les Alpes Mancelles</i>	75 90,36%	4 4,82%	2 2,41%	2 2,41%	83 100%
SAINT-CALAIS <i>Ferry</i>	37 72,55%	6 11,76%	5 9,80%	3 5,88%	51 100%
ST-COSME <i>Véron de Forbonnais</i>	22 46,81%	8 17,02%	13 27,66%	4 8,51%	47 100%
VIBRAYE <i>Goussault</i>	64 88,89%	4 5,56%	3 4,17%	1 1,39%	72 100%
TOTAL BASSIN SARTHE NORD	979 83,96%	79 6,78%	68 5,83%	40 3,43%	1166 100%

Tableau 59 : 4^{ème} générale (GARÇONS)
BASSIN SARTHE SUD - Affectation à la rentrée 2005

Établissement	3 ^{ème} générale		3 ^{ème} PVP 3 ^{ème} agricole		Redoublement	Divers	Total			
	Effectifs	%	Effectifs	%			Effectifs	%		
CÉRANS <i>Belon</i>	21	80,77%	1	3,85%	1	3,85%	3	11,54%	26	100%
LA CHARTRE <i>Ronsard</i>	14	66,67%	7	33,33%	0,00%	0,00%	21	100%		
CHÂTEAU DU LOIR <i>Bercé</i>	44	73,33%	11	18,33%	4	6,67%	1	1,67%	60	100%
CONLIE <i>Pioger</i>	35	76,09%	4	8,70%	2	4,35%	5	10,87%	46	100%
LA FLÈCHE <i>Petit Versailles</i>	33	71,74%	8	17,39%	3	6,52%	2	4,35%	46	100%
LA FLÈCHE <i>Vieux Chêne</i>	43	66,15%	14	21,54%	6	9,23%	2	3,08%	65	100%
LE GRAND LUCÉ <i>Chevallier</i>	20	66,67%	5	16,67%	3	10,00%	2	6,67%	30	100%
LE LUDE <i>Quatre Vents</i>	37	86,05%	2	4,65%	2	4,65%	2	4,65%	43	100%
LOUÉ <i>Belle Vue</i>	36	80,00%	3	6,67%	6	13,33%	0,00%	0,00%	45	100%
MALICORNE <i>Pagnol</i>	43	79,63%	5	9,26%	5	9,26%	1	1,85%	54	100%
MAYET <i>Bouteloup</i>	21	77,78%	4	14,81%	0,00%	2	7,41%	27	100%	
PONTVALLAIN <i>Prévert</i>	29	80,56%	4	11,11%	3	8,33%	0,00%	0,00%	36	100%
SABLÉ <i>Anjou</i>	54	78,26%	6	8,70%	4	5,80%	5	7,25%	69	100%
SABLÉ <i>Reverdy</i>	51	68,00%	11	14,67%	7	9,33%	6	8,00%	75	100%
SILLÉ LE GUILLAUME <i>Scarron</i>	35	92,11%	2	5,26%	0,00%	1	2,63%	38	100%	
TOTAL BASSIN SARTHE SUD	516	75,77%	87	12,78%	46	6,75%	32	4,70%	681	100%

Tableau 60 : 4^{ème} générale (FILLES)
BASSIN SARTHE SUD - Affectation à la rentrée 2005

Établissement	3 ^{ème} générale		3 ^{ème} PVP 3 ^{ème} agricole		Redoublement	Divers	Total			
	Effectifs	%	Effectifs	%			Effectifs	%		
CÉRANS <i>Belon</i>	17	85,00%	0,00%	0,00%	3	15,00%	0,00%	0,00%	20	100%
LA CHARTRE <i>Ronsard</i>	35	97,22%	0,00%	0,00%	1	2,78%	0,00%	0,00%	36	100%
CHÂTEAU DU LOIR <i>Bercé</i>	39	73,58%	6	11,32%	8	15,09%	0,00%	0,00%	53	100%
CONLIE <i>Pioger</i>	44	86,27%	1	1,96%	4	7,84%	2	3,92%	51	100%
LA FLÈCHE <i>Petit Versailles</i>	47	85,45%	1	1,82%	3	5,45%	4	7,27%	55	100%
LA FLÈCHE <i>Vieux Chêne</i>	50	79,37%	5	7,94%	5	7,94%	3	4,76%	63	100%
LE GRAND LUCÉ <i>Chevallier</i>	32	82,05%	2	5,13%	4	10,26%	1	2,56%	39	100%
LE LUDE <i>Quatre Vents</i>	48	94,12%	1	1,96%	2	3,92%	0,00%	0,00%	51	100%
LOUÉ <i>Belle Vue</i>	36	92,31%	2	5,13%	1	2,56%	0,00%	0,00%	39	100%
MALICORNE <i>Pagnol</i>	36	80,00%	3	6,67%	6	13,33%	0,00%	0,00%	45	100%
MAYET <i>Bouteloup</i>	32	100,00%	0,00%	0,00%	0,00%	0,00%	0,00%	0,00%	32	100%
PONTVALLAIN <i>Prévert</i>	29	90,63%	1	3,13%	2	6,25%	0,00%	0,00%	32	100%
SABLÉ <i>Anjou</i>	71	84,52%	8	9,52%	4	4,76%	1	1,19%	84	100%
SABLÉ <i>Reverdy</i>	66	81,48%	4	4,94%	10	12,35%	1	1,23%	81	100%
SILLÉ LE GUILLAUME <i>Scarron</i>	34	80,95%	4	9,52%	3	7,14%	1	2,38%	42	100%
TOTAL BASSIN SARTHE SUD	616	85,20%	38	5,26%	56	7,75%	13	1,80%	723	100%

Tableau 61 : 4^{ème} générale (GARÇONS + FILLES)
BASSIN SARTHE SUD - Affectation à la rentrée 2005

Établissement	3 ^{ème} générale		3 ^{ème} PVP 3 ^{ème} agricole		Redoublement	Divers	Total			
	Effectifs	%	Effectifs	%			Effectifs	%		
CÉRANS <i>Belon</i>	38	82,61%	1	2,17%	4	8,70%	3	6,52%	46	100%
LA CHARTRE <i>Ronsard</i>	49	85,96%	7	12,28%	1	1,75%	0	0,00%	57	100%
CHÂTEAU DU LOIR <i>Bercé</i>	83	73,45%	17	15,04%	12	10,62%	1	0,88%	113	100%
CONLIE <i>Pioger</i>	79	81,44%	5	5,15%	6	6,19%	7	7,22%	97	100%
LA FLÈCHE <i>Petit Versailles</i>	80	79,21%	9	8,91%	6	5,94%	6	5,94%	101	100%
LA FLÈCHE <i>Vieux Chêne</i>	93	72,66%	19	14,84%	11	8,59%	5	3,91%	128	100%
LE GRAND LUCÉ <i>Chevallier</i>	52	75,36%	7	10,14%	7	10,14%	3	4,35%	69	100%
LE LUDE <i>Quatre Vents</i>	85	90,43%	3	3,19%	4	4,26%	2	2,13%	94	100%
LOUÉ <i>Belle Vue</i>	72	85,71%	5	5,95%	7	8,33%	0	0,00%	84	100%
MALICORNE <i>Pagnol</i>	79	79,80%	8	8,08%	11	11,11%	1	1,01%	99	100%
MAYET <i>Bouteloup</i>	53	89,83%	4	6,78%	0	0,00%	2	3,39%	59	100%
PONTVALLAIN <i>Prévert</i>	58	85,29%	5	7,35%	5	7,35%	0	0,00%	68	100%
SABLÉ <i>Anjou</i>	125	81,70%	14	9,15%	8	5,23%	6	3,92%	153	100%
SABLÉ <i>Reverdy</i>	117	75,00%	15	9,62%	17	10,90%	7	4,49%	156	100%
SILLÉ LE GUILLAUME <i>Scarron</i>	69	86,25%	6	7,50%	3	3,75%	2	2,50%	80	100%
TOTAL BASSIN SARTHE SUD	1132	80,63%	125	8,90%	102	7,26%	45	3,21%	1404	100%

APRÈS LA TROISIÈME GÉNÉRALE

TABEAU 62 : ÉVOLUTION DE L'ORIENTATION APRÈS LA 3^{ème} GÉNÉRALE DEPUIS 1982 - SARTHE - ENSEIGNEMENT PUBLIC

Rentrée scolaire	2 ^{de} générale & technologique		BEP - CAP 2 ^{de} pro		Redoublement		Apprentissage		Divers		Total	
1982	2144	46,59%	1350	29,34%	518	11,26%	359	7,80%	231	5,02%	4602	100%
1983	2028	45,72%	1326	29,89%	585	13,19%	263	5,93%	234	5,28%	4436	100%
1984	2008	44,58%	1252	27,80%	666	14,79%	286	6,35%	292	6,48%	4504	100%
1985	2376	49,36%	1232	25,59%	674	14,00%	310	6,44%	222	4,61%	4814	100%
1986	2594	52,53%	1220	24,71%	620	12,56%	290	5,87%	214	4,33%	4938	100%
1987	2987	54,68%	1213	22,20%	805	14,74%	280	5,13%	178	3,26%	5463	100%
1988	3104	55,33%	1400	24,96%	710	12,66%	284	5,06%	112	2,00%	5610	100%
1989	3335	61,35%	1268	23,33%	473	8,70%	245	4,51%	115	2,12%	5436	100%
1990	3236	61,33%	1314	24,91%	403	7,64%	233	4,42%	90	1,71%	5276	100%
1991	3209	61,53%	1362	26,12%	327	6,27%	231	4,43%	86	1,65%	5215	100%
1992	2995	59,24%	1346	26,62%	346	6,84%	286	5,66%	83	1,64%	5056	100%
1993	2831	57,74%	1336	27,25%	373	7,61%	240	4,89%	123	2,51%	4903	100%
1994	2816	57,19%	1347	27,36%	392	7,96%	273	5,54%	96	1,95%	4924	100%
1995	2768	56,80%	1366	28,03%	382	7,84%	273	5,60%	84	1,72%	4873	100%
1996	2855	56,42%	1426	28,18%	364	7,19%	287	5,67%	128	2,53%	5060	100%
1997	2756	57,19%	1413	29,32%	287	5,96%	267	5,54%	96	1,99%	4819	100%
1998	2567	55,71%	1411	30,62%	291	6,32%	258	5,60%	81	1,76%	4608	100%
1999	2651	56,45%	1510	32,16%	230	4,90%	240	5,11%	65	1,38%	4696	100%
2000	2679	57,67%	1390	29,92%	211	4,54%	277	5,96%	88	1,89%	4645	100%
2001	2719	59,54%	1322	28,95%	179	3,92%	259	5,67%	88	1,93%	4567	100%
2002	2707	58,47%	1341	28,96%	266	5,75%	240	5,18%	76	1,64%	4630	100%
2003	2750	58,90%	1351	28,94%	228	4,88%	254	5,44%	86	1,84%	4669	100%
2004	2693	59,91%	1316	29,28%	209	4,65%	228	5,07%	49	1,09%	4495	100%
2005	2902	60,12%	1359	28,15%	232	4,81%	246	5,10%	88	1,82%	4827	100%

A la rentrée 2005, les taux de passage en 2^{de} générale et technologique et 2^{de} professionnelle sont à des niveaux voisins de ceux constatés depuis 2001. Le redoublement est à environ 5% (1 élève sur 20). Dans 9 collèges, il dépasse 10 %. Enfin l'entrée en apprentissage ne progresse plus à ce niveau (post 3^{ème}).

Tableau 63 : 3^{ème} générale (GARÇONS) - Affectation à la rentrée 2005

Bassin de formation	TOTAL 2 ^{de} géné. & tech.		2 ^{de} générale et technologique								TOTAL 2 ^{de} pro. 1 ^{ère} année CAP		Redoublement	Apprentissage	Divers	TOTAL GÉNÉRAL				
			Options technologiques																	
			Initiation aux sciences de l'ingénieur		Informatique et systèmes de production		Ecologie-agronomie- territoire-citoyenneté		Autre matière technologique											
Bassin du Mans	762	60,62%	135	10,74%	35	2,78%	12	0,95%	7	0,56%	351	27,92%	62	4,93%	70	5,57%	12	0,95%	1257	100%
Bassin Sarthe Nord	232	51,67%	75	16,70%	21	4,68%	9	2,00%	1	0,22%	160	35,63%	18	4,01%	36	8,02%	3	0,67%	449	100%
Bassin Sarthe Sud	262	47,72%	68	12,39%	26	4,74%	8	1,46%	1	0,18%	199	36,25%	40	7,29%	39	7,10%	9	1,64%	549	100%
TOTAL SARTHE	1256	55,70%	278	12,33%	82	3,64%	29	1,29%	9	0,40%	710	31,49%	120	5,32%	145	6,43%	24	1,06%	2255	100%

Tableau 64 : 3^{ème} générale (FILLES) - Affectation à la rentrée 2005

Bassin de formation	TOTAL 2 ^{de} géné. & tech.		2 ^{de} générale et technologique								TOTAL 2 ^{de} pro. 1 ^{ère} année CAP		Redoublement	Apprentissage	Divers	TOTAL GÉNÉRAL				
			Options technologiques																	
			Initiation aux sciences de l'ingénieur		Informatique et systèmes de production		Ecologie-agronomie- territoire-citoyenneté		Autre matière technologique											
Bassin du Mans	910	66,57%	14	1,02%	6	0,44%	10	0,73%	30	2,19%	319	23,34%	64	4,68%	41	3,00%	33	2,41%	1367	100%
Bassin Sarthe Nord	334	61,62%	23	4,24%	5	0,92%	3	0,55%	16	2,95%	138	25,46%	18	3,32%	38	7,01%	14	2,58%	542	100%
Bassin Sarthe Sud	402	60,63%	22	3,32%	14	2,11%	5	0,75%	27	4,07%	192	28,96%	30	4,52%	22	3,32%	17	2,56%	663	100%
TOTAL SARTHE	1646	64,00%	59	2,29%	25	0,97%	18	0,70%	73	2,84%	649	25,23%	112	4,35%	101	3,93%	64	2,49%	2572	100%

Tableau 65 : 3^{ème} générale (GARÇONS + FILLES) - Affectation à la rentrée 2005

Bassin de formation	TOTAL 2 ^{de} géné. & tech.		2 ^{de} générale et technologique								TOTAL 2 ^{de} pro. 1 ^{ère} année CAP		Redoublement	Apprentissage	Divers	TOTAL GÉNÉRAL				
			Options technologiques																	
			Initiation aux sciences de l'ingénieur		Informatique et systèmes de production		Ecologie-agronomie- territoire-citoyenneté		Autre matière technologique											
Bassin du Mans	1672	63,72%	149	5,68%	41	1,56%	22	0,84%	37	1,41%	670	25,53%	126	4,80%	111	4,23%	45	1,71%	2624	100%
Bassin Sarthe Nord	566	57,11%	98	9,89%	26	2,62%	12	1,21%	17	1,72%	298	30,07%	36	3,63%	74	7,47%	17	1,72%	991	100%
Bassin Sarthe Sud	664	54,79%	90	7,43%	40	3,30%	13	1,07%	28	2,31%	391	32,26%	70	5,78%	61	5,03%	26	2,15%	1212	100%
TOTAL SARTHE	2902	60,12%	337	6,98%	107	2,22%	47	0,97%	82	1,70%	1359	28,15%	232	4,81%	246	5,10%	88	1,82%	4827	100%

**Tableau 66 : 3^{ème} générale (GARÇONS)
BASSIN DU MANS - Affectation à la rentrée 2005**

Établissement	TOTAL 2 ^{de} géné. & tech.		2 ^{de} générale et technologique				TOTAL 2 ^{de} pro. 1 ^{ere} année CAP		Redoublement	Apprentissage	Divers	TOTAL GÉNÉRAL								
			Options technologiques																	
			Initiation aux sciences de l'ingénieur	Informatique et systèmes de production	Écologie-agronomie-territoire-citoyenneté	Autre matière technologique														
ALLONNES Kennedy	27	52,94%	1	1,96%	0,00%	0,00%	0,00%	20	39,22%	4	7,84%	0,00%	0,00%	51	100%					
ALLONNES Le Marin	18	56,25%	1	3,13%	0,00%	0,00%	0,00%	11	34,38%	2	6,25%	1	3,13%	0,00%	32	100%				
ARNAGE Lefeuvre	25	71,43%	3	8,57%	0,00%	0,00%	1	2,86%	7	20,00%	0,00%	3	8,57%	0,00%	35	100%				
BALLON Cassin	19	59,38%	1	3,13%	2	6,25%	1	3,13%	0,00%	9	28,13%	3	9,38%	1	3,13%	0,00%	32	100%		
CHAMPAGNE Wright	16	53,33%	3	10,00%	0,00%	0,00%	2	6,67%	9	30,00%	2	6,67%	3	10,00%	0,00%	30	100%			
CHANGÉ Peletier	23	71,88%	9	28,13%	3	9,38%	1	3,13%	0,00%	6	18,75%	1	3,13%	1	3,13%	0,00%	32	100%		
COULAINES Cocteau	45	65,22%	5	7,25%	0,00%	1	1,45%	1	1,45%	16	23,19%	2	2,90%	5	7,25%	1	1,45%	69	100%	
ÉCOMMOY Musset	41	55,41%	12	16,22%	2	2,70%	0,00%	0,00%	27	36,49%	1	1,35%	5	6,76%	0,00%	74	100%			
LA SUZE Trouvé Chauvel	23	48,94%	3	6,38%	0,00%	1	2,13%	0,00%	16	34,04%	3	6,38%	5	10,64%	0,00%	47	100%			
LE MANS Berthelot	68	76,40%	8	8,99%	3	3,37%	1	1,12%	0,00%	11	12,36%	7	3,00%	3	6,00%	0,00%	89	100%		
LE MANS Camus	37	63,79%	5	8,62%	0,00%	0,00%	0,00%	15	25,86%	2	3,45%	4	6,90%	0,00%	58	100%				
LE MANS Fournier	20	52,63%	5	13,16%	1	2,63%	0,00%	1	2,63%	17	44,74%	0,00%	1	2,63%	0,00%	38	100%			
LE MANS Frank	8	38,10%	0,00%	0,00%	0,00%	0,00%	0,00%	6	28,57%	3	14,29%	3	14,29%	1	4,76%	0,00%	21	100%		
LE MANS La Madeleine	38	71,70%	12	22,64%	6	11,32%	1	1,89%	1	1,89%	11	20,75%	1	1,89%	3	5,66%	0,00%	53	100%	
LE MANS Le Plateau	27	62,79%	3	6,98%	0,00%	1	2,33%	0,00%	9	20,93%	3	6,98%	3	6,98%	1	2,33%	0,00%	43	100%	
LE MANS Le Ronceray	5	29,41%	1	5,88%	1	5,88%	0,00%	0,00%	8	47,06%	1	5,88%	1	5,88%	2	11,76%	0,00%	17	100%	
LE MANS L'Épine	33	57,89%	9	15,79%	0,00%	1	1,75%	0,00%	19	33,33%	4	7,02%	1	1,75%	0,00%	57	100%			
LE MANS Les Sources	17	45,95%	8	21,62%	3	8,11%	0,00%	1	2,70%	16	43,24%	1	2,70%	3	8,11%	0,00%	37	100%		
LE MANS Maroc	25	59,52%	6	14,29%	1	2,38%	0,00%	0,00%	16	38,10%	1	2,38%	0,00%	0,00%	0,00%	0,00%	42	100%		
LE MANS Paré	42	73,68%	0,00%	0,00%	0,00%	0,00%	0,00%	8	14,04%	4	7,02%	3	5,26%	0,00%	0,00%	0,00%	57	100%		
LE MANS Val d'Huisne	3	16,67%	0,00%	0,00%	0,00%	0,00%	0,00%	14	77,78%	0,00%	0,00%	1	5,56%	0,00%	0,00%	0,00%	18	100%		
LE MANS Vauguyon	4	40,00%	1	10,00%	0,00%	0,00%	0,00%	3	30,00%	0,00%	0,00%	3	30,00%	0,00%	0,00%	0,00%	10	100%		
LE MANS Vercel	28	66,67%	3	7,14%	2	4,76%	0,00%	0,00%	5	11,90%	4	9,52%	1	2,38%	4	9,52%	0,00%	42	100%	
LE MANS Vieux Colombier	39	67,24%	4	6,90%	0,00%	1	1,72%	0,00%	14	24,14%	3	5,17%	2	3,45%	0,00%	0,00%	58	100%		
LE MANS Villaret	32	84,21%	2	5,26%	3	7,89%	0,00%	0,00%	4	10,53%	2	5,26%	0,00%	0,00%	0,00%	0,00%	38	100%		
MULSANNE Bollée	16	50,00%	2	6,25%	2	6,25%	1	3,13%	0,00%	12	37,50%	1	3,13%	1	3,13%	2	6,25%	32	100%	
PARIGNÉ Cordelet	36	69,23%	18	34,62%	4	7,69%	1	1,92%	0,00%	13	25,00%	1	1,92%	2	3,85%	0,00%	0,00%	52	100%	
SAINTE JAMME Rostand	16	37,21%	1	2,33%	0,00%	0,00%	0,00%	15	34,88%	3	6,98%	9	20,93%	0,00%	0,00%	0,00%	43	100%		
YVRÉ L'ÉVÊQUE Pasteur	31	62,00%	9	18,00%	2	4,00%	1	2,00%	0,00%	14	28,00%	3	6,00%	2	4,00%	0,00%	0,00%	50	100%	
TOTAL BASSIN DU MANS	762	60,62%	135	10,74%	35	2,78%	12	0,95%	7	0,56%	351	27,92%	62	4,93%	70	5,57%	12	0,95%	1257	100%

**Tableau 67 : 3^{ème} générale (FILLES)
BASSIN DU MANS - Affectation à la rentrée 2005**

Établissement	TOTAL 2 ^{de} géné. & tech.		2 ^{de} générale et technologique				TOTAL 2 ^{de} pro. 1 ^{ère} année CAP		Redoublement	Apprentissage	Divers	TOTAL GÉNÉRAL								
			Options technologiques																	
			Initiation aux sciences de l'ingénieur	Informatique et systèmes de production	Écologie-agronomie-territoire-citoyenneté	Autre matière technologique														
ALLONNES Kennedy	32	51,61%	0,00%	0,00%	0,00%	0,00%	26	41,94%	1	1,61%	3	4,84%	0,00%	62	100%					
ALLONNES Le Marin	19	45,24%	0,00%	0,00%	2	4,76%	0,00%	19	45,24%	0,00%	4	9,52%	0,00%	42	100%					
ARNAGE Lefevvre	30	69,77%	2	4,65%	0,00%	0,00%	2	4,65%	10	23,26%	1	2,33%	1	2,33%	43	100%				
BALLON Cassin	11	42,31%	0,00%	0,00%	0,00%	0,00%	1	3,85%	11	42,31%	3	11,54%	0,00%	1	3,85%	26	100%			
CHAMPAGNÉ Wright	25	55,56%	0,00%	0,00%	1	2,22%	2	4,44%	8	17,78%	1	2,22%	3	6,67%	8	17,78%	45	100%		
CHANGÉ Peletier	31	67,39%	1	2,17%	0,00%	0,00%	0,00%	9	19,57%	3	5,00%	1	2,17%	2	4,35%	46	100%			
COULAINES Cocteau	60	68,97%	0,00%	0,00%	1	1,15%	2	2,30%	18	20,69%	5	5,75%	2	2,30%	2	2,30%	87	100%		
ÉCOMMOY Musset	33	55,00%	1	1,67%	0,00%	1	1,67%	0,00%	19	31,67%	2	3,33%	2	3,33%	4	6,67%	60	100%		
LA SUZE Trouvé Chauvel	20	42,55%	1	2,13%	0,00%	0,00%	1	2,13%	22	46,81%	3	6,38%	1	2,13%	1	2,13%	47	100%		
LE MANS Berthelot	86	87,76%	0,00%	0,00%	0,00%	0,00%	1	1,02%	6	6,12%	6	6,12%	0,00%	0,00%	98	100%				
LE MANS Camus	38	69,09%	1	1,82%	0,00%	0,00%	1	1,82%	13	23,64%	2	3,64%	2	3,64%	0,00%	55	100%			
LE MANS Fournier	15	55,56%	1	3,70%	0,00%	0,00%	0,00%	5	18,52%	5	18,52%	0,00%	2	7,41%	27	100%				
LE MANS Frank	3	60,00%	0,00%	0,00%	0,00%	0,00%	0,00%	2	40,00%	0,00%	0,00%	0,00%	0,00%	5	100%					
LE MANS La Madeleine	29	69,05%	0,00%	0,00%	0,00%	0,00%	3	7,14%	7	16,67%	2	4,76%	3	7,14%	1	2,38%	42	100%		
LE MANS Le Plateau	32	66,67%	0,00%	0,00%	0,00%	0,00%	0,00%	15	31,25%	1	2,08%	0,00%	0,00%	48	100%					
LE MANS Le Ronceray	10	55,56%	0,00%	2	11,11%	0,00%	1	5,56%	4	22,22%	3	16,67%	0,00%	1	5,56%	18	100%			
LE MANS L'Épine	31	73,81%	0,00%	0,00%	0,00%	0,00%	0,00%	6	14,29%	3	7,14%	0,00%	2	4,76%	42	100%				
LE MANS Les Sources	30	66,67%	1	2,22%	0,00%	0,00%	1	2,22%	15	33,33%	0,00%	0,00%	0,00%	45	100%					
LE MANS Maroc	32	61,54%	0,00%	0,00%	0,00%	0,00%	2	3,85%	15	28,85%	2	3,85%	1	1,92%	2	3,85%	52	100%		
LE MANS Paré	44	80,00%	0,00%	0,00%	0,00%	0,00%	0,00%	6	10,91%	3	5,45%	0,00%	2	3,64%	55	100%				
LE MANS Val d'Huisne	14	45,16%	0,00%	0,00%	0,00%	0,00%	0,00%	17	54,84%	0,00%	0,00%	0,00%	0,00%	31	100%					
LE MANS Vauguyon	14	50,00%	0,00%	0,00%	0,00%	0,00%	0,00%	8	28,57%	5	17,86%	0,00%	1	3,57%	28	100%				
LE MANS Vercel	45	90,00%	3	6,00%	2	4,00%	0,00%	4	8,00%	4	8,00%	0,00%	0,00%	1	2,00%	50	100%			
LE MANS Vieux Colombier	44	69,84%	0,00%	0,00%	3	4,76%	4	6,35%	10	15,87%	2	3,17%	5	7,94%	2	3,17%	63	100%		
LE MANS Villaret	34	79,07%	0,00%	0,00%	0,00%	0,00%	0,00%	3	6,98%	3	6,98%	3	6,98%	0,00%	43	100%				
MULSANNE Bollée	28	68,29%	0,00%	0,00%	1	2,44%	2	4,88%	10	24,39%	2	4,88%	1	2,44%	0,00%	41	100%			
PARIGNÉ Cordelet	56	82,35%	2	2,94%	1	1,47%	0,00%	1	1,47%	10	14,71%	1	1,47%	1	1,47%	0,00%	68	100%		
SAINTE JAMME Rostand	27	58,70%	0,00%	0,00%	1	2,17%	2	4,35%	12	26,09%	1	2,17%	6	13,04%	0,00%	46	100%			
YVRÉ L'ÉVÊQUE Pasteur	37	71,15%	1	1,92%	1	1,92%	0,00%	0,00%	9	17,31%	4	7,69%	2	3,85%	0,00%	52	100%			
TOTAL BASSIN DU MANS	910	66,57%	14	1,02%	6	0,44%	10	0,73%	30	2,19%	319	23,34%	64	4,68%	41	3,00%	33	2,41%	1367	100%

**Tableau 68 : 3^{ème} générale (GARÇONS + FILLES)
BASSIN DU MANS - Affectation à la rentrée 2005**

Établissement	TOTAL 2de géné. & tech.		2 ^{de} générale et technologique						TOTAL 2 ^{de} pro. 1 ^{ère} année CAP		Redoublement	Apprentissage	Divers	TOTAL GÉNÉRAL						
			Options technologiques																	
			Initiation aux sciences de l'ingénieur	Informatique et systèmes de production	Écologie-agronomie-territoire-citoyenneté	Autre matière technologique														
ALLONNES Kennedy	59	52,21%	1	0,88%	0	0,00%	0	0,00%	0	0,00%	46	40,71%	5	4,42%	3	2,65%	0	0,00%	113	100%
ALLONNES Le Marin	37	50,00%	1	1,35%	0	0,00%	2	2,70%	0	0,00%	30	40,54%	2	2,70%	5	6,76%	0	0,00%	74	100%
ARNAGE Lefevre	55	70,51%	5	6,41%	0	0,00%	0	0,00%	3	3,85%	17	21,79%	1	1,28%	4	5,13%	1	1,28%	78	100%
BALLON Cassin	30	51,72%	1	1,72%	2	3,45%	1	1,72%	1	1,72%	20	34,48%	6	10,34%	1	1,72%	1	1,72%	58	100%
CHAMPAGNÉ Wright	41	54,67%	3	4,00%	0	0,00%	1	1,33%	4	5,33%	17	22,67%	3	4,00%	6	8,00%	8	10,67%	75	100%
CHANGÉ Peletier	54	69,23%	10	12,82%	3	3,85%	1	1,28%	0	0,00%	15	19,23%	4	5,13%	2	2,56%	3	3,85%	78	100%
COULAINES Cocteau	105	67,31%	5	3,21%	0	0,00%	2	1,28%	3	1,92%	34	21,79%	7	4,49%	7	4,49%	3	1,92%	156	100%
ÉCOMMOY Musset	74	55,22%	13	9,70%	2	1,49%	1	0,75%	0	0,00%	46	34,33%	3	2,24%	7	5,22%	4	2,99%	134	100%
LA SUZE Trouvé Chauvel	43	45,74%	4	4,26%	0	0,00%	1	1,06%	1	1,06%	38	40,43%	6	6,38%	6	6,38%	1	1,06%	94	100%
LE MANS Berthelot	154	82,35%	8	4,28%	3	1,60%	1	0,53%	1	0,53%	17	9,09%	13	6,95%	3	1,60%	0	0,00%	187	100%
LE MANS Camus	75	66,37%	6	5,31%	0	0,00%	0	0,00%	1	0,88%	28	24,78%	4	3,54%	6	5,31%	0	0,00%	113	100%
LE MANS Fournier	35	53,85%	6	9,23%	1	1,54%	0	0,00%	1	1,54%	22	33,85%	5	7,69%	1	1,54%	2	3,08%	65	100%
LE MANS Frank	11	42,31%	0	0,00%	0	0,00%	0	0,00%	0	0,00%	8	30,77%	3	11,54%	3	11,54%	1	3,85%	26	100%
LE MANS La Madeleine	67	70,53%	12	12,63%	6	6,32%	1	1,05%	4	4,21%	18	18,95%	3	3,16%	6	6,32%	1	1,05%	95	100%
LE MANS Le Plateau	59	64,84%	3	3,30%	0	0,00%	1	1,10%	0	0,00%	24	26,37%	4	4,40%	3	3,30%	1	1,10%	91	100%
LE MANS Le Ronceray	15	42,86%	1	2,86%	3	8,57%	0	0,00%	1	2,86%	12	34,29%	4	11,43%	1	2,86%	3	8,57%	35	100%
LE MANS L'Épine	64	64,65%	9	9,09%	0	0,00%	1	1,01%	0	0,00%	25	25,25%	7	7,07%	1	1,01%	2	2,02%	99	100%
LE MANS Les Sources	47	57,32%	9	10,98%	3	3,66%	0	0,00%	2	2,44%	31	37,80%	1	1,22%	3	3,66%	0	0,00%	82	100%
LE MANS Maroc	57	60,64%	6	6,38%	1	1,06%	0	0,00%	2	2,13%	31	32,98%	3	3,19%	1	1,06%	2	2,13%	94	100%
LE MANS Paré	86	76,79%	0	0,00%	0	0,00%	0	0,00%	0	0,00%	14	12,50%	7	6,25%	3	2,68%	2	1,79%	112	100%
LE MANS Val d'Huisne	17	34,69%	0	0,00%	0	0,00%	0	0,00%	0	0,00%	31	63,27%	0	0,00%	1	2,04%	0	0,00%	49	100%
LE MANS Vauguyon	18	47,37%	1	2,63%	0	0,00%	0	0,00%	0	0,00%	11	28,95%	5	13,16%	3	7,89%	1	2,63%	38	100%
LE MANS Vercel	73	79,35%	6	6,52%	4	4,35%	0	0,00%	4	4,35%	9	9,78%	4	4,35%	1	1,09%	5	5,43%	92	100%
LE MANS Vieux Colombier	83	68,60%	4	3,31%	0	0,00%	4	3,31%	4	3,31%	24	19,83%	5	4,13%	7	5,79%	2	1,65%	121	100%
LE MANS Villaret	66	81,48%	2	2,47%	3	3,70%	0	0,00%	0	0,00%	7	8,64%	5	6,17%	3	3,70%	0	0,00%	81	100%
MULSANNE Bollée	44	60,27%	2	2,74%	2	2,74%	2	2,74%	2	2,74%	22	30,14%	3	4,11%	2	2,74%	2	2,74%	73	100%
PARIGNÉ Cordelet	92	76,67%	20	16,67%	5	4,17%	1	0,83%	1	0,83%	23	19,17%	2	1,67%	3	2,50%	0	0,00%	120	100%
SAINTE JAMME Rostand	43	48,31%	1	1,12%	0	0,00%	1	1,12%	2	2,25%	27	30,34%	4	4,49%	15	16,85%	0	0,00%	89	100%
YVRÉ L'ÉVÊQUE Pasteur	68	66,67%	10	9,80%	3	2,94%	1	0,98%	0	0,00%	23	22,55%	7	6,86%	4	3,92%	0	0,00%	102	100%
TOTAL BASSIN DU MANS	1672	63,72%	149	5,68%	41	1,56%	22	0,84%	37	1,41%	670	25,53%	126	4,80%	111	4,23%	45	1,71%	2624	100%

Tableau 69 : 3^{ème} générale (GARÇONS)
BASSIN SARTHE NORD - Affectation à la rentrée 2005

Établissement	TOTAL 2 ^{de} géné. & tech.		2 ^{de} générale et technologique				TOTAL 2 ^{de} pro. 1 ^{ère} année CAP		Redoublement	Apprentissage	Divers	TOTAL GÉNÉRAL								
			Options technologiques																	
			Initiation aux sciences de l'ingénieur	Informatique et systèmes de production	Écologie-agronomie-territoire citoyenneté	Autre matière technologique														
ANCINNES <i>Normandie Maine</i>	12	66,67%	0,00%	0,00%	0,00%	0,00%	5	27,78%	0,00%	1	5,56%	0,00%	18	100%						
BEAUMONT <i>Le Joncheray</i>	9	52,94%	0,00%	0,00%	0,00%	0,00%	6	35,29%	0,00%	2	11,76%	0,00%	17	100%						
BESSÉ <i>Courtanvaux</i>	8	36,36%	6	27,27%	0,00%	0,00%	6	27,27%	3	13,64%	5	22,73%	0,00%	22	100%					
BONNÉTABLE <i>La Foresterie</i>	17	48,57%	6	17,14%	1	2,86%	2	5,71%	1	2,86%	10	28,57%	3	8,57%	5	14,29%	0,00%	35	100%	
BOULOIRE <i>Apollinaire</i>	10	40,00%	3	12,00%	0,00%	0,00%	1	4,00%	0,00%	0,00%	12	48,00%	1	4,00%	2	8,00%	0,00%	25	100%	
CONNERRÉ <i>Grudé</i>	26	44,07%	7	11,86%	2	3,39%	0,00%	0,00%	0,00%	25	42,37%	2	3,39%	5	8,47%	1	1,69%	59	100%	
FRESNAY <i>Delibes</i>	9	45,00%	4	20,00%	0,00%	0,00%	1	5,00%	0,00%	0,00%	7	35,00%	1	5,00%	3	15,00%	0,00%	20	100%	
LA FERTÉ. <i>Val d'Huisne</i>	40	60,61%	25	37,88%	6	9,09%	0,00%	0,00%	0,00%	22	33,33%	0,00%	3	4,55%	1	1,52%	66	100%		
MAMERS <i>Mauboussin</i>	32	58,18%	4	7,27%	1	1,82%	0,00%	0,00%	0,00%	11	20,00%	5	9,09%	6	10,91%	1	1,82%	55	100%	
MAROLLES <i>Moulin</i>	13	59,09%	1	4,55%	0,00%	0,00%	1	4,55%	0,00%	0,00%	9	40,91%	0,00%	0,00%	0,00%	0,00%	22	100%		
MOULINS <i>Les Alpes Mancelles</i>	21	50,00%	5	11,90%	4	9,52%	2	4,76%	0,00%	0,00%	17	40,48%	2	4,76%	2	4,76%	0,00%	42	100%	
SAINT-CALAIS <i>Ferry</i>	12	52,17%	4	17,39%	2	8,70%	1	4,35%	0,00%	0,00%	10	43,48%	0,00%	1	4,35%	0,00%	23	100%		
ST-COSME <i>Véron de Forbonnais</i>	7	46,67%	1	6,67%	5	33,33%	1	6,67%	0,00%	0,00%	7	46,67%	0,00%	1	6,67%	0,00%	15	100%		
VIBRAYE <i>Goussault</i>	16	53,33%	9	30,00%	0,00%	0,00%	0,00%	0,00%	0,00%	13	43,33%	1	3,33%	0,00%	0,00%	0,00%	30	100%		
TOTAL BASSIN SARTHE NORD	232	51,67%	75	16,70%	21	4,68%	9	2,00%	1	0,22%	160	35,63%	18	4,01%	36	8,02%	3	0,67%	449	100%

Tableau 70 : 3^{ème} générale (FILLES)
BASSIN SARTHE NORD - Affectation à la rentrée 2005

Établissement	TOTAL 2 ^{de} géné. & tech.		2 ^{de} générale et technologique				TOTAL 2 ^{de} pro. 1 ^{ère} année CAP		Redoublement	Apprentissage	Divers	TOTAL GÉNÉRAL								
			Options technologiques																	
			Initiation aux sciences de l'ingénieur	Informatique et systèmes de production	Écologie-agronomie-territoire citoyenneté	Autre matière technologique														
ANCINNES <i>Normandie Maine</i>	9	33,33%	0,00%	0,00%	0,00%	0,00%	16	59,26%	0,00%	1	3,70%	1	3,70%	27	100%					
BEAUMONT <i>Le Joncheray</i>	27	65,85%	0,00%	0,00%	0,00%	0,00%	4	9,76%	1	2,44%	2	4,88%	7	17,07%	41	100%				
BESSÉ <i>Courtanvaux</i>	20	68,97%	3	10,34%	0,00%	0,00%	3	10,34%	0,00%	0,00%	8	27,59%	0,00%	1	3,45%	29	100%			
BONNÉTABLE <i>La Foresterie</i>	23	46,94%	5	10,20%	0,00%	0,00%	0,00%	0,00%	0,00%	19	38,78%	0,00%	7	14,29%	0,00%	49	100%			
BOULOIRE <i>Apollinaire</i>	27	60,00%	2	4,44%	0,00%	0,00%	0,00%	0,00%	0,00%	14	31,11%	3	6,67%	1	2,22%	0,00%	45	100%		
CONNERRÉ <i>Grudé</i>	23	52,27%	1	2,27%	3	6,82%	0,00%	0,00%	1	2,27%	10	22,73%	5	11,36%	4	9,09%	2	4,55%	44	100%
FRESNAY <i>Delibes</i>	15	57,69%	0,00%	0,00%	0,00%	0,00%	0,00%	0,00%	0,00%	4	15,38%	1	3,85%	4	15,38%	2	7,69%	26	100%	
LA FERTÉ. <i>Val d'Huisne</i>	62	69,66%	7	7,87%	0,00%	0,00%	0,00%	0,00%	1	1,12%	22	24,72%	3	3,37%	2	2,25%	0,00%	89	100%	
MAMERS <i>Mauboussin</i>	37	80,43%	0,00%	0,00%	0,00%	0,00%	0,00%	0,00%	1	2,17%	8	17,39%	1	2,17%	0,00%	0,00%	46	100%		
MAROLLES <i>Moulin</i>	7	58,33%	0,00%	0,00%	0,00%	0,00%	0,00%	0,00%	0,00%	4	33,33%	0,00%	1	8,33%	0,00%	0,00%	12	100%		
MOULINS <i>Les Alpes Mancelles</i>	29	63,04%	0,00%	0,00%	0,00%	0,00%	0,00%	0,00%	3	6,52%	11	23,91%	2	4,35%	3	6,52%	1	2,17%	46	100%
SAINT-CALAIS <i>Ferry</i>	13	54,17%	0,00%	0,00%	0,00%	0,00%	0,00%	0,00%	0,00%	4	16,67%	2	8,33%	5	20,83%	0,00%	24	100%		
ST-COSME <i>Véron de Forbonnais</i>	13	56,52%	1	4,35%	2	8,70%	0,00%	0,00%	10	43,48%	8	34,78%	0,00%	2	8,70%	0,00%	23	100%		
VIBRAYE <i>Goussault</i>	29	70,73%	4	9,76%	0,00%	0,00%	0,00%	0,00%	0,00%	6	14,63%	0,00%	6	14,63%	0,00%	0,00%	41	100%		
TOTAL BASSIN SARTHE NORD	334	61,62%	23	4,24%	5	0,92%	3	0,55%	16	2,95%	138	25,46%	18	3,32%	38	7,01%	14	2,58%	542	100%

**Tableau 71 : 3^{ème} générale (GARÇONS + FILLES)
BASSIN SARTHE NORD - Affectation à la rentrée 2005**

Établissement	TOTAL 2 ^{de} géné. & tech.		2 ^{de} générale et technologique						TOTAL 2 ^{de} pro. 1 ^{ère} année CAP		Redoublement	Apprentissage	Divers	TOTAL GÉNÉRAL						
			Options technologiques																	
	Initiation aux sciences de l'ingénieur	Informatique et systèmes de production	Ecologie-agronomie-territoire citoyenneté	Autre matière technologique																
ANCINNES <i>Normandie Maine</i>	21	46,67%	0	0,00%	0	0,00%	0	0,00%	0	0,00%	21	46,67%	0	0,00%	2	4,44%	1	2,22%	45	100%
BEAUMONT <i>Le Joncheray</i>	36	62,07%	0	0,00%	0	0,00%	0	0,00%	0	0,00%	10	17,24%	1	1,72%	4	6,90%	7	12,07%	58	100%
BESSÉ <i>Courtanvaux</i>	28	54,90%	9	17,65%	0	0,00%	3	5,88%	0	0,00%	14	27,45%	3	5,88%	5	9,80%	1	1,96%	51	100%
BONNÉTABLE <i>La Foresterie</i>	40	47,62%	11	13,10%	1	1,19%	2	2,38%	1	1,19%	29	34,52%	3	3,57%	12	14,29%	0	0,00%	84	100%
BOULOIRE <i>Apollinaire</i>	37	52,86%	5	7,14%	0	0,00%	1	1,43%	0	0,00%	26	37,14%	4	5,71%	3	4,29%	0	0,00%	70	100%
CONNERRÉ <i>Grudé</i>	49	47,57%	8	7,77%	5	4,85%	0	0,00%	1	0,97%	35	33,98%	7	6,80%	9	8,74%	3	2,91%	103	100%
FRESNAY <i>Delibes</i>	24	52,17%	4	8,70%	0	0,00%	1	2,17%	0	0,00%	11	23,91%	2	4,35%	7	15,22%	2	4,35%	46	100%
LA FERTÉ. <i>Val d'Huisne</i>	102	65,81%	32	20,65%	6	3,87%	0	0,00%	1	0,65%	44	28,39%	3	1,94%	5	3,23%	1	0,65%	155	100%
MAMERS <i>Mauboussin</i>	69	68,32%	4	3,96%	1	0,99%	0	0,00%	1	0,99%	19	18,81%	6	5,94%	6	5,94%	1	0,99%	101	100%
MAROLLES <i>Moulin</i>	20	58,82%	1	2,94%	0	0,00%	1	2,94%	0	0,00%	13	38,24%	0	0,00%	1	2,94%	0	0,00%	34	100%
MOULINS <i>Les Alpes Mancelles</i>	50	56,82%	5	5,68%	4	4,55%	2	2,27%	3	3,41%	28	31,82%	4	4,55%	5	5,68%	1	1,14%	88	100%
SAINT-CALAIS <i>Ferry</i>	25	53,19%	4	8,51%	2	4,26%	1	2,13%	0	0,00%	14	29,79%	2	4,26%	6	12,77%	0	0,00%	47	100%
ST-COSME <i>Véron de Forbonnais</i>	20	52,63%	2	5,26%	7	18,42%	1	2,63%	10	26,32%	15	39,47%	0	0,00%	3	7,89%	0	0,00%	38	100%
VIBRAYE <i>Goussault</i>	45	63,38%	13	18,31%	0	0,00%	0	0,00%	0	0,00%	19	26,76%	1	1,41%	6	8,45%	0	0,00%	71	100%
TOTAL BASSIN SARTHE NORD	566	57,11%	98	9,89%	26	2,62%	12	1,21%	17	1,72%	298	30,07%	36	3,63%	74	7,47%	17	1,72%	991	100%

Tableau 72 : 3^{ème} générale (GARÇONS)
BASSIN SARTHE SUD - Affectation à la rentrée 2005

Établissement	TOTAL 2 ^{de} géné. & tech.	2 ^{de} générale et technologique				TOTAL 2 ^{de} pro. 1 ^{ère} année CAP	Redoublement	Apprentissage	Divers	TOTAL GÉNÉRAL
		Options technologiques								
		Initiation aux sciences de l'ingénieur	Informatique et systèmes de production	Écologie-agronomie-territoire-	Autre matière technologique					
CÉRANS <i>Belon</i>	11 37,93%	1 3,45%	1 3,45%	0,00%	0,00%	12 41,38%	1 3,45%	5 17,24%	0,00%	29 100%
LA CHARTRE <i>Ronsard</i>	10 52,63%	2 10,53%	0,00%	0,00%	0,00%	5 26,32%	1 5,26%	0,00%	3 15,79%	19 100%
CHÂTEAU DU LOIR <i>Bercé</i>	23 58,97%	4 10,26%	3 7,69%	2 5,13%	0,00%	12 30,77%	4 10,26%	0,00%	0,00%	39 100%
CONLIE <i>Pioger</i>	16 51,61%	4 12,90%	0,00%	1 3,23%	0,00%	6 19,35%	3 9,68%	3 9,68%	3 9,68%	31 100%
LA FLÈCHE <i>Petit Versailles</i>	28 65,12%	0,00%	0,00%	0,00%	0,00%	6 13,95%	4 9,30%	5 11,63%	0,00%	43 100%
LA FLÈCHE <i>Vieux Chêne</i>	24 58,54%	13 31,71%	4 9,76%	0,00%	0,00%	12 29,27%	5 12,20%	0,00%	0,00%	41 100%
LE GRAND LUCÉ <i>Chevallier</i>	8 44,44%	0,00%	0,00%	1 5,56%	0,00%	8 44,44%	1 5,56%	1 5,56%	0,00%	18 100%
LE LUDE <i>Quatre Vents</i>	17 44,74%	4 10,53%	2 5,26%	2 5,26%	0,00%	14 36,84%	3 7,89%	4 10,53%	0,00%	38 100%
LOUÉ <i>Belle Vue</i>	12 30,00%	6 15,00%	3 7,50%	1 2,50%	1 2,50%	24 60,00%	2 5,00%	2 5,00%	0,00%	40 100%
MALICORNE <i>Pagnol</i>	16 41,03%	8 20,51%	1 2,56%	0,00%	0,00%	15 38,46%	3 7,69%	5 12,82%	0,00%	39 100%
MAYET <i>Bouteloup</i>	17 47,22%	4 11,11%	0,00%	1 2,78%	0,00%	12 33,33%	1 2,78%	5 13,89%	1 2,78%	36 100%
PONTVALLAIN <i>Prévert</i>	12 29,27%	6 14,63%	1 2,44%	0,00%	0,00%	18 43,90%	5 12,20%	5 12,20%	1 2,44%	41 100%
SABLÉ <i>Anjou</i>	22 46,81%	11 23,40%	1 2,13%	0,00%	0,00%	21 44,68%	2 4,26%	1 2,13%	1 2,13%	47 100%
SABLÉ <i>Reverdy</i>	30 50,85%	3 5,08%	10 16,95%	0,00%	0,00%	23 38,98%	3 5,08%	3 5,08%	0,00%	59 100%
SILLÉ LE GUILLAUME <i>Scarron</i>	16 55,17%	2 6,90%	0,00%	0,00%	0,00%	11 37,93%	2 6,90%	0,00%	0,00%	29 100%
TOTAL BASSIN SARTHE SUD	262 47,72%	68 12,39%	26 4,74%	8 1,46%	1 0,18%	199 36,25%	40 7,29%	39 7,10%	9 1,64%	549 100%

Tableau 73 : 3^{ème} générale (FILLES)
BASSIN SARTHE SUD - Affectation à la rentrée 2005

Établissement	TOTAL 2 ^{de} géné. & tech.	2 ^{de} générale et technologique				TOTAL 2 ^{de} pro. 1 ^{ère} année CAP	Redoublement	Apprentissage	Divers	TOTAL GÉNÉRAL
		Options technologiques								
		Initiation aux sciences de l'ingénieur	Informatique et systèmes de production	Écologie-agronomie-territoire-	Autre matière technologique					
CÉRANS <i>Belon</i>	13 61,90%	2 9,52%	0,00%	0,00%	0,00%	7 33,33%	1 4,76%	0,00%	0,00%	21 100%
LA CHARTRE <i>Ronsard</i>	21 75,00%	0,00%	1 3,57%	0,00%	1 3,57%	7 25,00%	0,00%	0,00%	0,00%	28 100%
CHÂTEAU DU LOIR <i>Bercé</i>	35 61,40%	1 1,75%	9 15,79%	0,00%	4 7,02%	20 35,09%	2 3,51%	0,00%	0,00%	57 100%
CONLIE <i>Pioger</i>	24 66,67%	0,00%	0,00%	1 2,78%	0,00%	7 19,44%	2 5,56%	1 2,78%	2 5,56%	36 100%
LA FLÈCHE <i>Petit Versailles</i>	21 51,22%	0,00%	0,00%	0,00%	0,00%	4 9,76%	5 12,20%	3 7,32%	8 19,51%	41 100%
LA FLÈCHE <i>Vieux Chêne</i>	43 70,49%	0,00%	0,00%	0,00%	0,00%	16 26,23%	2 3,28%	0,00%	0,00%	61 100%
LE GRAND LUCÉ <i>Chevallier</i>	21 56,76%	0,00%	0,00%	1 2,70%	1 2,70%	6 16,22%	2 5,41%	4 10,81%	4 10,81%	37 100%
LE LUDE <i>Quatre Vents</i>	21 50,00%	2 4,76%	0,00%	0,00%	1 2,38%	18 42,86%	0,00%	3 7,14%	0,00%	42 100%
LOUÉ <i>Belle Vue</i>	33 63,46%	3 5,77%	1 1,92%	0,00%	2 3,85%	18 34,62%	0,00%	1 1,92%	0,00%	52 100%
MALICORNE <i>Pagnol</i>	14 45,16%	0,00%	0,00%	0,00%	0,00%	12 38,71%	4 12,90%	1 3,23%	0,00%	31 100%
MAYET <i>Bouteloup</i>	15 50,00%	0,00%	0,00%	1 3,33%	1 3,33%	13 43,33%	1 3,33%	1 3,33%	0,00%	30 100%
PONTVALLAIN <i>Prévert</i>	25 49,02%	1 1,96%	1 1,96%	2 3,92%	0,00%	18 35,29%	4 7,84%	2 3,92%	2 3,92%	51 100%
SABLÉ <i>Anjou</i>	49 70,00%	13 18,57%	0,00%	0,00%	14 20,00%	18 25,71%	3 4,29%	0,00%	0,00%	70 100%
SABLÉ <i>Reverdy</i>	42 65,63%	0,00%	2 3,13%	0,00%	3 4,69%	15 23,44%	4 6,25%	2 3,13%	1 1,56%	64 100%
SILLÉ LE GUILLAUME <i>Scarron</i>	25 59,52%	0,00%	0,00%	0,00%	0,00%	13 30,95%	0,00%	4 9,52%	0,00%	42 100%
TOTAL BASSIN SARTHE SUD	402 60,63%	22 3,32%	14 2,11%	5 0,75%	27 4,07%	192 28,96%	30 4,52%	22 3,32%	17 2,56%	663 100%

**Tableau 74 : 3^{ème} générale (GARÇONS + FILLES)
BASSIN SARTHE SUD - Affectation à la rentrée 2005**

Établissement	TOTAL 2 ^{de} géné. & tech.		2 ^{de} générale et technologique						TOTAL 2 ^{de} pro. 1 ^{ère} année CAP		Redoublement	Apprentissage		Divers		TOTAL GÉNÉRAL				
			Options technologiques																	
			Initiation aux sciences de l'ingénieur	Informatique et systèmes de production	Ecologie-agronomie-territoire-citoyenneté	Autre matière technologique														
CÉRANS <i>Belon</i>	24	48,00%	3	6,00%	1	2,00%	0	0,00%	0	0,00%	19	38,00%	2	4,00%	5	10,00%	0	0,00%	50	100%
LA CHARTRE <i>Ronsard</i>	31	65,96%	2	4,26%	1	2,13%	0	0,00%	1	2,13%	12	25,53%	1	2,13%	0	0,00%	3	6,38%	47	100%
CHÂTEAU DU LOIR <i>Bercé</i>	58	60,42%	5	5,21%	12	12,50%	2	2,08%	4	4,17%	32	33,33%	6	6,25%	0	0,00%	0	0,00%	96	100%
CONLIE <i>Pioger</i>	40	59,70%	4	5,97%	0	0,00%	2	2,99%	0	0,00%	13	19,40%	5	7,46%	4	5,97%	5	7,46%	67	100%
LA FLÈCHE <i>Petit Versailles</i>	49	58,33%	0	0,00%	0	0,00%	0	0,00%	0	0,00%	10	11,90%	9	10,71%	8	9,52%	8	9,52%	84	100%
LA FLÈCHE <i>Vieux Chêne</i>	67	65,69%	13	12,75%	4	3,92%	0	0,00%	0	0,00%	28	27,45%	7	6,86%	0	0,00%	0	0,00%	102	100%
LE GRAND LUCÉ <i>Chevallier</i>	29	52,73%	0	0,00%	0	0,00%	2	3,64%	1	1,82%	14	25,45%	3	5,45%	5	9,09%	4	7,27%	55	100%
LE LUDE <i>Quatre Vents</i>	38	47,50%	6	7,50%	2	2,50%	2	2,50%	1	1,25%	32	40,00%	3	3,75%	7	8,75%	0	0,00%	80	100%
LOUÉ <i>Belle Vue</i>	45	48,91%	9	9,78%	4	4,35%	1	1,09%	3	3,26%	42	45,65%	2	2,17%	3	3,26%	0	0,00%	92	100%
MALICORNE <i>Pagnol</i>	30	42,86%	8	11,43%	1	1,43%	0	0,00%	0	0,00%	27	38,57%	7	10,00%	6	8,57%	0	0,00%	70	100%
MAYET <i>Bouteloup</i>	32	48,48%	4	6,06%	0	0,00%	2	3,03%	1	1,52%	25	37,88%	2	3,03%	6	9,09%	1	1,52%	66	100%
PONTVALLAIN <i>Prévert</i>	37	40,22%	7	7,61%	2	2,17%	2	2,17%	0	0,00%	36	39,13%	9	9,78%	7	7,61%	3	3,26%	92	100%
SABLÉ <i>Anjou</i>	71	60,68%	24	20,51%	1	0,85%	0	0,00%	14	11,97%	39	33,33%	5	4,27%	1	0,85%	1	0,85%	117	100%
SABLÉ <i>Reverdy</i>	72	58,54%	3	2,44%	12	9,76%	0	0,00%	3	2,44%	38	30,89%	7	5,69%	5	4,07%	1	0,81%	123	100%
SILLÉ LE GUILLAUME <i>Scarron</i>	41	57,75%	2	2,82%	0	0,00%	0	0,00%	0	0,00%	24	33,80%	2	2,82%	4	5,63%	0	0,00%	71	100%
TOTAL BASSIN SARTHE SUD	664	54,79%	90	7,43%	40	3,30%	13	1,07%	28	2,31%	391	32,26%	70	5,78%	61	5,03%	26	2,15%	1212	100%

APRÈS LA CLASSE RELAIS

**Tableau 75 : CLASSE RELAIS (GARÇONS + FILLES)
Situation à la rentrée 2005 - Sarthe Enseignement public**

Établissement	5 ^{ème}	4 ^{ème} générale ou technologique	3 ^{ème} générale, d'insertion, préparatoire à la voie professionnelle	Pré- apprentissage	2 ^{de} professionnelle	Établissement spécialisé	Divers	TOTAL
Collège Le Mans Maroc-Huchepie	2 13,33%	0,00%	2 13,33%	0,00%	1 6,67%	1 6,67%	9 60,00%	15 100%

Rentrée scolaire 2004	2 9,09%	9 40,91%	8 36,36%	2 9,09%	1 4,55%	0,00%	0,00%	22 100%
Rentrée scolaire 2003	1 6,25%	4 25,00%	2 12,50%	2 12,50%	0,00%	1 6,25%	6 37,50%	16 100%
Rentrée scolaire 2002	1 7,69%	5 38,46%	2 15,38%	3 23,08%	0,00%	0,00%	2 15,38%	13 100%
Rentrée scolaire 2001	2 11,11%	3 16,67%	2 11,11%	2 11,11%	1 12,50%		8 44,44%	18 94%
Rentrée scolaire 2000	1 9,09%	0,00%	0,00%	5 45,45%		3 27,27%	2 18,18%	11 100%
Rentrée scolaire 1999		2 11,76%	1 5,88%				14 82,35%	17 100%
Rentrée scolaire 1998		2 40,00%	1 20,00%			2 40,00%		5 100%
Rentrée scolaire 1997		3 18,75%		3 18,75%			10 62,50%	16 100%
Rentrée scolaire 1996	1 6,25%	4 25,00%	1 6,25%	3 18,75%		0,00%	7 43,75%	16 100%
Rentrée scolaire 1995	1 10,00%	1 10,00%				3 30,00%	5 50,00%	10 100%

garçons : 12
filles : 3

Provenance des 15 élèves à l'entrée dans le dispositif :

2 élèves venaient de 6ème
4 élèves venaient de 5ème
5 élèves venaient de 4ème
4 élèves venaient de 3ème

Détail de la colonne divers

1 garçon en attente d'apprentissage
2 filles en maison familiale rurale
3 garçons en maison familiale rurale
1 garçon en apprentissage
1 garçon en 6ème
1 garçon en formation protection judiciaire de la jeunesse

2/3 des élèves scolarisés en classe relais en 2004-2005
provenaient de l'agglomération mancelle
1/3 provenaient du reste du département

APRÈS LA SEGPA APRÈS L'EREA

Tableau 76 : 6^{ème} SEGPA - 6^{ème} EREA (GARÇONS)
Affectation à la rentrée 2005

Établissement	Passage en 5 ^{ème}	Redoublement	Classe générale collège	Divers	TOTAL
ALLONNES Kennedy	7 100,00%	0,00%	0,00%	0,00%	7 100%
BALLON Cassin	9 100,00%	0,00%	0,00%	0,00%	9 100%
BOULOIRE Apollinaire	6 85,71%	1 14,29%	0,00%	0,00%	7 100%
CHANGÉ EREA	15 100,00%	0,00%	0,00%	0,00%	15 100%
CHÂTEAU Bercé	9 81,82%	0,00%	0,00%	2 18,18%	11 100%
CONLIE Pioger	10 100,00%	0,00%	0,00%	0,00%	10 100%
ÉCOMMOY Musset	7 100,00%	0,00%	0,00%	0,00%	7 100%
LA FERTÉ Val d'Huisne	9 100,00%	0,00%	0,00%	0,00%	9 100%
LA FLÈCHE Petit Versailles	12 92,31%	0,00%	0,00%	1 7,69%	13 100%
LE MANS La Madeleine	7 100,00%	0,00%	0,00%	0,00%	7 100%
LE MANS Maroc	8 80,00%	0,00%	0,00%	2 20,00%	10 100%
LE MANS Vauguyon	12 100,00%	0,00%	0,00%	0,00%	12 100%
LE MANS Villaret	11 100,00%	0,00%	0,00%	0,00%	11 100%
MAMERS Mauboussin	5 100,00%	0,00%	0,00%	0,00%	5 100%
PARIGNÉ Cordelet	5 100,00%	0,00%	0,00%	0,00%	5 100%
SABLÉ Anjou	9 100,00%	0,00%	0,00%	0,00%	9 100%
TOTAL SARTHE	141 95,92%	1 0,68%	0 0,00%	5 3,40%	147 100%

Tableau 77 : 6^{ème} SEGPA - 6^{ème} EREA (FILLES)
Affectation à la rentrée 2005

Établissement	Passage en 5 ^{ème}	Redoublement	Classe générale collège	Divers	TOTAL
ALLONNES Kennedy	8 100,00%	0,00%	0,00%	0,00%	8 100%
BALLON Cassin	2 100,00%	0,00%	0,00%	0,00%	2 100%
BOULOIRE Apollinaire	10 100,00%	0,00%	0,00%	0,00%	10 100%
CHANGÉ EREA	0	0	0	0	0
CHÂTEAU Bercé	7 77,78%	0,00%	0,00%	2 22,22%	9 100%
CONLIE Pioger	3 75,00%	0,00%	0,00%	1 25,00%	4 100%
ÉCOMMOY Musset	5 100,00%	0,00%	0,00%	0,00%	5 100%
LA FERTÉ Val d'Huisne	5 100,00%	0,00%	0,00%	0,00%	5 100%
LA FLÈCHE Petit Versailles	7 100,00%	0,00%	0,00%	0,00%	7 100%
LE MANS La Madeleine	7 77,78%	1 11,11%	0,00%	1 11,11%	9 100%
LE MANS Maroc	3 60,00%	0,00%	1 20,00%	1 20,00%	5 100%
LE MANS Vauguyon	11 100,00%	0,00%	0,00%	0,00%	11 100%
LE MANS Villaret	10 100,00%	0,00%	0,00%	0,00%	10 100%
MAMERS Mauboussin	5 83,33%	0,00%	1 16,67%	0,00%	6 100%
PARIGNÉ Cordelet	10 100,00%	0,00%	0,00%	0,00%	10 100%
SABLÉ Anjou	6 85,71%	0,00%	1 14,29%	0,00%	7 100%
TOTAL SARTHE	99 91,67%	1 0,93%	3 2,78%	5 4,63%	108 100%

**Tableau 78 : 6^{ème} SEGPA -6^{ème} EREA (GARÇONS + FILLES)
Affectation à la rentrée 2005**

Établissement	Passage en 5 ^{ème}		Redoublement		Classe générale collège		Divers		TOTAL	
	Nb	%	Nb	%	Nb	%	Nb	%	Nb	%
ALLONNES <i>Kennedy</i>	15	100,00%	0	0,00%	0	0,00%	0	0,00%	15	100%
BALLON <i>Cassin</i>	11	100,00%	0	0,00%	0	0,00%	0	0,00%	11	100%
BOULOIRE <i>Apollinaire</i>	16	94,12%	1	5,88%	0	0,00%	0	0,00%	17	100%
CHANGÉ <i>EREA</i>	15	100,00%	0	0,00%	0	0,00%	0	0,00%	15	100%
CHÂTEAU <i>Bercé</i>	16	80,00%	0	0,00%	0	0,00%	4	20,00%	20	100%
CONLIE <i>Piogier</i>	13	92,86%	0	0,00%	0	0,00%	1	7,14%	14	100%
ÉCOMMOY <i>Musset</i>	12	100,00%	0	0,00%	0	0,00%	0	0,00%	12	100%
LA FERTÉ <i>Val d'Huisne</i>	14	100,00%	0	0,00%	0	0,00%	0	0,00%	14	100%
LA FLÈCHE <i>Petit Versailles</i>	19	95,00%	0	0,00%	0	0,00%	1	5,00%	20	100%
LE MANS <i>La Madeleine</i>	14	87,50%	1	6,25%	0	0,00%	1	6,25%	16	100%
LE MANS <i>Maroc</i>	11	73,33%	0	0,00%	1	6,67%	3	20,00%	15	100%
LE MANS <i>Vauguyon</i>	23	100,00%	0	0,00%	0	0,00%	0	0,00%	23	100%
LE MANS <i>Villaret</i>	21	100,00%	0	0,00%	0	0,00%	0	0,00%	21	100%
MAMERS <i>Mauboussin</i>	10	90,91%	0	0,00%	1	9,09%	0	0,00%	11	100%
PARIGNÉ <i>Cordelet</i>	15	100,00%	0	0,00%	0	0,00%	0	0,00%	15	100%
SABLÉ <i>Anjou</i>	15	93,75%	0	0,00%	1	6,25%	0	0,00%	16	100%
TOTAL SARTHE	240	94,12%	2	0,78%	3	1,18%	10	3,92%	255	100%

Tableau 79 : 5^{ème} SEGPA - 5^{ème} EREA (GARÇONS)
Affectation à la rentrée 2005

Établissement	Passage en 5 ^{ème}	Redoublement	Classe générale collège	Divers	TOTAL
ALLONNES Kennedy	8 88,89%	1 11,11%	0,00%	0,00%	9 100%
BALLON Cassin	8 88,89%	0,00%	0,00%	1 11,11%	9 100%
BOULOIRE Apollinaire	7 87,50%	0,00%	0,00%	1 12,50%	8 100%
CHANGÉ EREA	16 100,00%	0,00%	0,00%	0,00%	16 100%
CHÂTEAU Bercé	8 88,89%	0,00%	0,00%	1 11,11%	9 100%
CONLIE Pioger	7 100,00%	0,00%	0,00%	0,00%	7 100%
ÉCOMMOY Musset	5 100,00%	0,00%	0,00%	0,00%	5 100%
LA FERTÉ Val d'Huisne	10 100,00%	0,00%	0,00%	0,00%	10 100%
LA FLÈCHE Petit Versailles	15 100,00%	0,00%	0,00%	0,00%	15 100%
LE MANS La Madeleine	7 77,78%	0,00%	0,00%	2 22,22%	9 100%
LE MANS Maroc	7 77,78%	0,00%	0,00%	2 22,22%	9 100%
LE MANS Vauguyon	14 82,35%	0,00%	0,00%	3 17,65%	17 100%
LE MANS Villaret	18 100,00%	0,00%	0,00%	0,00%	18 100%
MAMERS Mauboussin	11 100,00%	0,00%	0,00%	0,00%	11 100%
PARIGNÉ Cordelet	9 100,00%	0,00%	0,00%	0,00%	9 100%
SABLÉ Anjou	4 40,00%	0,00%	0,00%	6 60,00%	10 100%
TOTAL SARTHE	154 90,06%	1 0,58%	0 0,00%	16 9,36%	171 100%

Tableau 80 : 5^{ème} SEGPA - 5^{ème} EREA (FILLES)
Affectation à la rentrée 2005

Établissement	Passage en 5 ^{ème}	Redoublement	Classe générale collège	Divers	TOTAL
ALLONNES Kennedy	8 100,00%	0,00%	0,00%	0,00%	8 100%
BALLON Cassin	3 100,00%	0,00%	0,00%	0,00%	3 100%
BOULOIRE Apollinaire	4 80,00%	0,00%	0,00%	1 20,00%	5 100%
CHANGÉ EREA	0	0	0	0	0
CHÂTEAU Bercé	9 81,82%	0,00%	0,00%	2 18,18%	11 100%
CONLIE Pioger	9 100,00%	0,00%	0,00%	0,00%	9 100%
ÉCOMMOY Musset	6 100,00%	0,00%	0,00%	0,00%	6 100%
LA FERTÉ Val d'Huisne	6 100,00%	0,00%	0,00%	0,00%	6 100%
LA FLÈCHE Petit Versailles	12 100,00%	0,00%	0,00%	0,00%	12 100%
LE MANS La Madeleine	4 100,00%	0,00%	0,00%	0,00%	4 100%
LE MANS Maroc	9 100,00%	0,00%	0,00%	0,00%	9 100%
LE MANS Vauguyon	8 88,89%	0,00%	0,00%	1 11,11%	9 100%
LE MANS Villaret	7 87,50%	0,00%	1 12,50%	0,00%	8 100%
MAMERS Mauboussin	5 100,00%	0,00%	0,00%	0,00%	5 100%
PARIGNÉ Cordelet	6 100,00%	0,00%	0,00%	0,00%	6 100%
SABLÉ Anjou	6 85,71%	0,00%	0,00%	1 14,29%	7 100%
TOTAL SARTHE	102 94,44%	0 0,00%	1 0,93%	5 4,63%	108 100%

**Tableau 81 : 5^{ème} SEGPA - 5^{ème} EREA (GARÇONS + FILLES)
Affectation à la rentrée 2005**

Établissement	Passage en 5 ^{ème}		Redoublement		Classe générale collège		Divers		TOTAL	
	Nb	%	Nb	%	Nb	%	Nb	%	Nb	%
ALLONNES <i>Kennedy</i>	16	94,12%	1	5,88%	0	0,00%	0	0,00%	17	100%
BALLON <i>Cassin</i>	11	91,67%	0	0,00%	0	0,00%	1	8,33%	12	100%
BOULOIRE <i>Apollinaire</i>	11	84,62%	0	0,00%	0	0,00%	2	15,38%	13	100%
CHANGÉ <i>EREA</i>	16	100,00%	0	0,00%	0	0,00%	0	0,00%	16	100%
CHÂTEAU <i>Bercé</i>	17	85,00%	0	0,00%	0	0,00%	3	15,00%	20	100%
CONLIE <i>Pioger</i>	16	100,00%	0	0,00%	0	0,00%	0	0,00%	16	100%
ÉCOMMOY <i>Musset</i>	11	100,00%	0	0,00%	0	0,00%	0	0,00%	11	100%
LA FERTÉ <i>Val d'Huisne</i>	16	100,00%	0	0,00%	0	0,00%	0	0,00%	16	100%
LA FLÈCHE <i>Petit Versailles</i>	27	100,00%	0	0,00%	0	0,00%	0	0,00%	27	100%
LE MANS <i>La Madeleine</i>	11	84,62%	0	0,00%	0	0,00%	2	15,38%	13	100%
LE MANS <i>Maroc</i>	16	88,89%	0	0,00%	0	0,00%	2	11,11%	18	100%
LE MANS <i>Vauguyon</i>	22	84,62%	0	0,00%	0	0,00%	4	15,38%	26	100%
LE MANS <i>Villaret</i>	25	96,15%	0	0,00%	1	3,85%	0	0,00%	26	100%
MAMERS <i>Mauboussin</i>	16	100,00%	0	0,00%	0	0,00%	0	0,00%	16	100%
PARIGNÉ <i>Cordelet</i>	15	100,00%	0	0,00%	0	0,00%	0	0,00%	15	100%
SABLÉ <i>Anjou</i>	10	58,82%	0	0,00%	0	0,00%	7	41,18%	17	100%
TOTAL SARTHE	256	91,76%	1	0,36%	1	0,36%	21	7,53%	279	100%

Tableau 82 : 4^{ème} SEGPA - 4^{ème} EREA - (GARÇONS)
Affectation à la rentrée 2005

Établissement	Passage en 3 ^{ème}	Redoublement	Classe générale collège	Divers	TOTAL
ALLONNES Kennedy	8 100,00%	0,00%	0,00%	0,00%	8 100%
BALLON Cassin	10 100,00%	0,00%	0,00%	0,00%	10 100%
BOULOIRE Apollinaire	8 88,89%	0,00%	0,00%	1 11,11%	9 100%
CHANGÉ EREA	25 100,00%	0,00%	0,00%	0,00%	25 100%
CHÂTEAU Bercé	13 92,86%	0,00%	0,00%	1 7,14%	14 100%
CONLIE Pioger	6 100,00%	0,00%	0,00%	0,00%	6 100%
ÉCOMMOY Musset	6 100,00%	0,00%	0,00%	0,00%	6 100%
LA FERTÉ Val d'Huisne	8 100,00%	0,00%	0,00%	0,00%	8 100%
LA FLÈCHE Petit Versailles	21 91,30%	0,00%	0,00%	2 8,70%	23 100%
LE MANS La Madeleine	9 100,00%	0,00%	0,00%	0,00%	9 100%
LE MANS Maroc	8 80,00%	0,00%	0,00%	2 20,00%	10 100%
LE MANS Vauguyon	12 75,00%	0,00%	0,00%	4 25,00%	16 100%
LE MANS Villaret	9 81,82%	0,00%	0,00%	2 18,18%	11 100%
MAMERS Mauboussin	11 91,67%	0,00%	0,00%	1 8,33%	12 100%
PARIGNÉ Cordelet	10 90,91%	1 9,09%	0,00%	0,00%	11 100%
SABLÉ Anjou	12 92,31%	0,00%	0,00%	1 7,69%	13 100%
TOTAL SARTHE	176 92,15%	1 0,52%	0 0,00%	14 7,33%	191 100%

Tableau 83 : 4^{ème} SEGPA - 4^{ème} EREA - (FILLES)
Affectation à la rentrée 2005

Établissement	Passage en 3 ^{ème}	Redoublement	Classe générale collège	Divers	TOTAL
ALLONNES Kennedy	6 100,00%	0,00%	0,00%	0,00%	6 100%
BALLON Cassin	5 100,00%	0,00%	0,00%	0,00%	5 100%
BOULOIRE Apollinaire	4 66,67%	0,00%	0,00%	2 33,33%	6 100%
CHANGÉ EREA	0	0	0	0	0
CHÂTEAU DU LOIR Bercé	2 66,67%	0,00%	0,00%	1 33,33%	3 100%
CONLIE Pioger	7 100,00%	0,00%	0,00%	0,00%	7 100%
ÉCOMMOY Musset	7 100,00%	0,00%	0,00%	0,00%	7 100%
LA FERTÉ Val d'Huisne	8 100,00%	0,00%	0,00%	0,00%	8 100%
LA FLÈCHE Petit Versailles	7 100,00%	0,00%	0,00%	0,00%	7 100%
LE MANS La Madeleine	6 85,71%	0,00%	0,00%	1 14,29%	7 100%
LE MANS Maroc	0	0	0	0	0
LE MANS Vauguyon	7 100,00%	0,00%	0,00%	0,00%	7 100%
LE MANS Villaret	12 100,00%	0,00%	0,00%	0,00%	12 100%
MAMERS Mauboussin	4 100,00%	0,00%	0,00%	0,00%	4 100%
PARIGNÉ Cordelet	5 100,00%	0,00%	0,00%	0,00%	5 100%
SABLÉ Anjou	3 60,00%	0,00%	0,00%	2 40,00%	5 100%
TOTAL SARTHE	83 93,26%	0 0,00%	0 0,00%	6 6,74%	89 100%

**Tableau 84 : 4^{ème} SEGPA - 4^{ème} EREA - (GARÇONS + FILLES)
Affectation à la rentrée 2005**

Établissement	Passage en 3 ^{ème}	Redoublement	Classe générale collège	Divers	TOTAL
ALLONNES Kennedy	14 100,00%	0 0,00%	0 0,00%	0 0,00%	14 100%
BALLON Cassin	15 100,00%	0 0,00%	0 0,00%	0 0,00%	15 100%
BOULOIRE Apollinaire	12 80,00%	0 0,00%	0 0,00%	3 20,00%	15 100%
CHANGÉ EREA	25 100,00%	0 0,00%	0 0,00%	0 0,00%	25 100%
CHÂTEAU Bercé	15 88,24%	0 0,00%	0 0,00%	2 11,76%	17 100%
CONLIE Pioger	13 100,00%	0 0,00%	0 0,00%	0 0,00%	13 100%
ÉCOMMOY Musset	13 100,00%	0 0,00%	0 0,00%	0 0,00%	13 100%
LA FERTÉ Val d'Huisne	16 100,00%	0 0,00%	0 0,00%	0 0,00%	16 100%
LA FLÈCHE Petit Versailles	28 93,33%	0 0,00%	0 0,00%	2 6,67%	30 100%
LE MANS Madeleine	15 93,75%	0 0,00%	0 0,00%	1 6,25%	16 100%
LE MANS Maroc	8 80,00%	0 0,00%	0 0,00%	2 20,00%	10 100%
LE MANS Vauguyon	19 82,61%	0 0,00%	0 0,00%	4 17,39%	23 100%
LE MANS Villaret	21 91,30%	0 0,00%	0 0,00%	2 8,70%	23 100%
MAMERS Mauboussin	15 93,75%	0 0,00%	0 0,00%	1 6,25%	16 100%
PARIGNÉ Cordelet	15 93,75%	1 6,25%	0 0,00%	0 0,00%	16 100%
SABLÉ Anjou	15 83,33%	0 0,00%	0 0,00%	3 16,67%	18 100%
TOTAL SARTHE	259 92,50%	1 0,36%	0 0,00%	20 7,14%	280 100%

Tableau 85 : 3^{ème} SEGPA - 3^{ème} EREA - (GARÇONS)
Affectation à la rentrée 2005

Établissement	Formation qualifiante 1	Redoublement	LP	Apprentissage	CIPPA	Divers	TOTAL
ALLONNES Kennedy	1 9,09%	0,00%	3 27,27%	6 54,55%	1 9,09%	0,00%	11 100%
BALLON Cassin	1 16,67%	0,00%	0,00%	5 83,33%	0,00%	0,00%	6 100%
BOULOIRE Apollinaire	0,00%	0,00%	2 25,00%	6 75,00%	0,00%	0,00%	8 100%
CHANGÉ EREA	20 74,07%	0,00%	2 7,41%	4 14,81%	0,00%	1 3,70%	27 100%
CHÂTEAU Bercé	2 14,29%	0,00%	1 7,14%	4 28,57%	1 7,14%	6 42,86%	14 100%
CONLIE Pioger	0,00%	0,00%	2 33,33%	4 66,67%	0,00%	0,00%	6 100%
ÉCOMMOY Musset	1 25,00%	0,00%	0,00%	1 25,00%	0,00%	2 50,00%	4 100%
LA FERTÉ Val d'Huisne	0,00%	0,00%	1 11,11%	3 33,33%	1 11,11%	4 44,44%	9 100%
LA FLÈCHE Petit Versailles	0,00%	0,00%	1 14,29%	1 14,29%	1 14,29%	4 57,14%	7 100%
LE MANS Madeleine	2 50,00%	0,00%	1 25,00%	0,00%	1 25,00%	0,00%	4 100%
LE MANS Maroc	0,00%	0,00%	3 50,00%	1 16,67%	2 33,33%	0,00%	6 100%
LE MANS Vauguyon	3 20,00%	0,00%	2 13,33%	5 33,33%	2 13,33%	3 20,00%	15 100%
LE MANS Villaret	0,00%	0,00%	5 55,56%	3 33,33%	1 11,11%	0,00%	9 100%
MAMERS Mauboussin	0,00%	0,00%	2 40,00%	2 40,00%	0,00%	1 20,00%	5 100%
PARIGNÉ Cordelet	2 25,00%	0,00%	0,00%	4 50,00%	2 25,00%	0,00%	8 100%
SABLE Anjou	0,00%	0,00%	1 14,29%	5 71,43%	0,00%	1 14,29%	7 100%
TOTAL SARTHE	32 21,92%	0 0,00%	26 17,81%	54 36,99%	12 8,22%	22 15,07%	146 100%

Tableau 86 : 3^{ème} SEGPA - 3^{ème} EREA - (FILLES)
Affectation à la rentrée 2005

Établissement	Formation qualifiante 1	Redoublement	LP	Apprentissage	CIPPA	Divers	TOTAL
ALLONNES Kennedy	1 16,67%	0,00%	1 16,67%	1 16,67%	0,00%	3 50,00%	6 100%
BALLON Cassin	0,00%	0,00%	3 37,50%	3 37,50%	0,00%	2 25,00%	8 100%
BOULOIRE Apollinaire	0,00%	0,00%	3 50,00%	1 16,67%	0,00%	2 33,33%	6 100%
CHANGÉ EREA	0	0	0	0	0	0	0
CHÂTEAU Bercé	2 28,57%	0,00%	4 57,14%	0,00%	0,00%	1 14,29%	7 100%
CONLIE Pioger	0,00%	0,00%	0,00%	0,00%	0,00%	3 100,00%	3 100%
ÉCOMMOY Musset	0,00%	0,00%	0,00%	0,00%	0,00%	4 100,00%	4 100%
LA FERTÉ Val d'Huisne	0,00%	0,00%	4 57,14%	2 28,57%	0,00%	1 14,29%	7 100%
LA FLÈCHE Petit Versailles	0,00%	0,00%	7 87,50%	0,00%	0,00%	1 12,50%	8 100%
LE MANS Madeleine	0,00%	0,00%	4 57,14%	2 28,57%	0,00%	1 14,29%	7 100%
LE MANS Maroc	1 10,00%	0,00%	3 30,00%	3 30,00%	0,00%	3 30,00%	10 100%
LE MANS Vauguyon	0,00%	0,00%	4 50,00%	1 12,50%	3 37,50%	0,00%	8 100%
LE MANS Villaret	3 18,75%	0,00%	11 68,75%	1 6,25%	1 6,25%	0,00%	16 100%
MAMERS Mauboussin	0,00%	0,00%	2 50,00%	2 50,00%	0,00%	0,00%	4 100%
PARIGNÉ Cordelet	0,00%	0,00%	4 50,00%	0,00%	3 37,50%	1 12,50%	8 100%
SABLÉ Anjou	0,00%	0,00%	4 100,00%	0,00%	0,00%	0,00%	4 100%
TOTAL SARTHE	7 6,60%	0 0,00%	54 50,94%	16 15,09%	7 6,60%	22 20,75%	106 100%

**Tableau 87 : 3^{ème} SEGPA - 3^{ème} EREA - (GARÇONS + FILLES)
Affectation à la rentrée 2005**

Établissement	Formation qualifiante 1	Redoublement	LP	Apprentissage	CIPPA	Divers	TOTAL
ALLONNES <i>Kennedy</i>	2 11,76%	0 0,00%	4 23,53%	7 41,18%	1 5,88%	3 17,65%	17 100%
BALLON <i>Cassin</i>	1 7,14%	0 0,00%	3 21,43%	8 57,14%	0 0,00%	2 14,29%	14 100%
BOULOIRE <i>Apollinaire</i>	0 0,00%	0 0,00%	5 35,71%	7 50,00%	0 0,00%	2 14,29%	14 100%
CHANGÉ <i>EREA</i>	20 74,07%	0 0,00%	2 7,41%	4 14,81%	0 0,00%	1 3,70%	27 100%
CHÂTEAU <i>Bercé</i>	4 19,05%	0 0,00%	5 23,81%	4 19,05%	1 4,76%	7 33,33%	21 100%
CONLIE <i>Pioger</i>	0 0,00%	0 0,00%	2 22,22%	4 44,44%	0 0,00%	3 33,33%	9 100%
ÉCOMMOY <i>Musset</i>	1 12,50%	0 0,00%	0 0,00%	1 12,50%	0 0,00%	6 75,00%	8 100%
LA FERTÉ <i>Val d'Huisne</i>	0 0,00%	0 0,00%	5 31,25%	5 31,25%	1 6,25%	5 31,25%	16 100%
LA FLÈCHE <i>Petit Versailles</i>	0 0,00%	0 0,00%	8 53,33%	1 6,67%	1 6,67%	5 33,33%	15 100%
LE MANS <i>Madeleine</i>	2 18,18%	0 0,00%	5 45,45%	2 18,18%	1 9,09%	1 9,09%	11 100%
LE MANS <i>Maroc</i>	1 6,25%	0 0,00%	6 37,50%	4 25,00%	2 12,50%	3 18,75%	16 100%
LE MANS <i>Vauguyon</i>	3 13,04%	0 0,00%	6 26,09%	6 26,09%	5 21,74%	3 13,04%	23 100%
LE MANS <i>Villaret</i>	3 12,00%	0 0,00%	16 64,00%	4 16,00%	2 8,00%	0 0,00%	25 100%
MAMERS <i>Mauboussin</i>	0 0,00%	0 0,00%	4 44,44%	4 44,44%	0 0,00%	1 11,11%	9 100%
PARIGNÉ <i>Cordelet</i>	2 12,50%	0 0,00%	4 25,00%	4 25,00%	5 31,25%	1 6,25%	16 100%
SABLÉ <i>Anjou</i>	0 0,00%	0 0,00%	5 45,45%	5 45,45%	0 0,00%	1 9,09%	11 100%
TOTAL SARTHE	39 15,48%	0 0,00%	80 31,75%	70 27,78%	19 7,54%	44 17,46%	252 100%

**Tableau 88 : Formation qualifiante 1^{ère} année (SEGPA)
(GARÇONS)
Affectation à la rentrée 2005**

Établissement	Formation qualifiante 2	Admission en LP	CIPPA	Divers	Total
CHÂTEAU <i>Bercé</i>	4 100,00%	0,00%	0,00%	0,00%	4 100%
LE MANS <i>La Madeleine</i>	4 100,00%	0,00%	0,00%	0,00%	4 100%
LE MANS <i>Maroc</i>	9 100,00%	0,00%	0,00%	0,00%	9 100%
TOTAL	17 100,00%	0 0,00%	0 0,00%	0 0,00%	17 100%

**Tableau 89 : Formation qualifiante 1^{ère} année (SEGPA)
(FILLES)
Affectation à la rentrée 2005**

Établissement	Formation qualifiante 2	Admission en LP	CIPPA	Divers	Total
CHÂTEAU <i>Bercé</i>	4 100,00%	0,00%	0,00%	0,00%	4 100%
LE MANS <i>La Madeleine</i>					0
LE MANS <i>Maroc</i>	4 80,00%	0,00%	0,00%	1 20,00%	5 100%
TOTAL	8 88,89%	0 0,00%	0 0,00%	1 11,11%	9 100%

**Tableau 90 : Formation qualifiante 1^{ère} année (SEGPA)
(GARÇONS + FILLES)
Affectation à la rentrée 2005**

Établissement	Formation qualifiante 2	Admission en LP	CIPPA	Divers	Total
CHÂTEAU <i>Bercé</i>	8 100,00%	0 0,00%	0 0,00%	0 0,00%	8 100%
LE MANS <i>La Madeleine</i>	4 100,00%	0 0,00%	0 0,00%	0 0,00%	4 100%
LE MANS <i>Maroc</i>	13 92,86%	0 0,00%	0 0,00%	1	14 100%
TOTAL	25 96,15%	0 0,00%	0 0,00%	1 3,85%	26 100%

**Tableau 91 : Formation qualifiante 2^{ème} année (SEGPA)
(GARÇONS)
Affectation à la rentrée 2005**

Établissement	Redoublement	LP	CIPPA	Divers	Total
CHÂTEAU <i>Bercé</i>	0,00%	0,00%	0,00%	3 100,00%	3 100%
LE MANS <i>La Madeleine</i>	0,00%	0,00%	0,00%	4 100,00%	4 100%
LE MANS <i>Maroc</i>	0,00%	0,00%	0,00%	2 100,00%	2 100%
TOTAL	0 0,00%	0 0,00%	0 0,00%	9 100,00%	9 100%

**Tableau 92 : Formation qualifiante 2^{ème} année (SEGPA)
(FILLES)
Affectation à la rentrée 2005**

Établissement	Redoublement	LP	CIPPA	Divers	Total
CHÂTEAU <i>Bercé</i>	0,00%	0,00%	0,00%	1 100,00%	1 100%
LE MANS <i>La Madeleine</i>					0
LE MANS <i>Maroc</i>	0,00%	0,00%	0,00%	7 100,00%	7 100%
TOTAL	0 0,00%	0 0,00%	0 0,00%	8 100,00%	8 100%

**Tableau 93 : Formation qualifiante 2^{ème} année (SEGPA)
(GARÇONS + FILLES)
Affectation à la rentrée 2005**

Établissement	Redoublement	LP	CIPPA	Divers	Total
CHÂTEAU <i>Bercé</i>	0,00%	0,00%	0,00%	4 100,00%	4 100%
LE MANS <i>La Madeleine</i>	0,00%	0,00%	0,00%	4 100,00%	4 100%
LE MANS <i>Maroc</i>	0,00%	0,00%	0,00%	9 100,00%	9 100%
TOTAL	0 0,00%	0 0,00%	0 0,00%	17 100,00%	17 100%

APRÈS LE PÔLE INSERTION

Tableau 94 : PÔLE INSERTION (GARÇONS)
Situation à la rentrée 2005
Sarthe - Enseignement public

Établissement	Pôle insertion	2 ^{de} pro en LP - CAP 1	Apprentissage	Emploi CDD - CES	Emploi CDI	Divers	TOTAL
ALLONNES Malraux	2 6,67%	4 13,33%	4 13,33%	1 3,33%	2 6,67%	17 56,67%	30 100%
LA FERTÉ Val d'Huisne	0,00%	1 11,11%	3 33,33%	1 11,11%	0,00%	4 44,44%	9 100%
LA FLÈCHE Ampère	0,00%	3 75,00%	0,00%	0,00%	0,00%	1 25,00%	4 100%
LE MANS Funay	2 8,70%	3 13,04%	1 4,35%	2 8,70%	0,00%	15 65,22%	23 100%
LE MANS Le Mans Sud	3 6,52%	12 26,09%	6 13,04%	1 2,17%	2 4,35%	22 47,83%	46 100%
LE MANS Val d'Huisne	5 26,32%	6 31,58%	0,00%	2 10,53%	0,00%	6 31,58%	19 100%
LE MANS Washington	0,00%	1 7,14%	3 21,43%	0,00%	0,00%	10 71,43%	14 100%
SABLÉ Cros	0,00%	3 42,86%	1 14,29%	0,00%	0,00%	3 42,86%	7 100%
SAINT CALAIS Rondeau	0,00%	1 20,00%	0,00%	0,00%	3 60,00%	1 20,00%	5 100%
TOTAL SARTHE	12 7,64%	34 21,66%	18 11,46%	7 4,46%	7 4,46%	79 50,32%	157 100%

Tableau 95 : PÔLE INSERTION (FILLES)
Situation à la rentrée 2005
Sarthe - Enseignement public

Établissement	Pôle insertion	2 ^{de} pro en LP - CAP 1	Apprentissage	Emploi CDD - CES	Emploi CDI	Divers	TOTAL
ALLONNES Malraux	0,00%	2 7,69%	0,00%	6 23,08%	0,00%	18 69,23%	26 100%
LA FERTÉ Val d'Huisne	1 12,50%	3 37,50%	1 12,50%	2 25,00%	0,00%	1 12,50%	8 100%
LA FLÈCHE Ampère	0,00%	1 16,67%	2 33,33%	1 16,67%	0,00%	2 33,33%	6 100%
LE MANS Funay	2 13,33%	6 40,00%	2 13,33%	0,00%	0,00%	5 33,33%	15 100%
LE MANS Le Mans Sud	0,00%	7 58,33%	1 8,33%	0,00%	0,00%	4 33,33%	12 100%
LE MANS Val d'Huisne	2 25,00%	3 37,50%	0,00%	0,00%	0,00%	3 37,50%	8 100%
LE MANS Washington	0,00%	1 9,09%	2 18,18%	1 9,09%	0,00%	7 63,64%	11 100%
SABLÉ Cros	0,00%	0,00%	1 25,00%	0,00%	0,00%	3 75,00%	4 100%
SAINT CALAIS Rondeau	0,00%	0,00%	0,00%	0,00%	1 50,00%	1 50,00%	2 100%
TOTAL SARTHE	5 5,43%	23 25,00%	9 9,78%	10 10,87%	1 1,09%	44 47,83%	92 100%

Tableau 96 : PÔLE INSERTION (GARÇONS + FILLES)

Situation à la rentrée 2005

Sarthe, Enseignement public

Établissement	Pôle insertion	2 ^{de} pro en LP - CAP 1	Apprentissage	Contrat qualif.	Emploi CDD - CES	Emploi CDI	Divers	TOTAL
ALLONNES Malraux	2 3,57%	6 10,71%	4 7,14%		7 12,50%	2 3,57%	35 62,50%	56 100%
LA FERTÉ Val d'Huisne	1 5,88%	4 23,53%	4 23,53%		3 17,65%	0 0,00%	5 29,41%	17 100%
LA FLÈCHE Ampère	0 0,00%	4 40,00%	2 20,00%		1 10,00%	0 0,00%	3 30,00%	10 100%
LE MANS Funay	4 10,53%	9 23,68%	3 7,89%		2 5,26%	0 0,00%	20 52,63%	38 100%
LE MANS Le Mans Sud	3 5,17%	19 32,76%	7 12,07%		1 1,72%	2 3,45%	26 44,83%	58 100%
LE MANS Val d'Huisne	7 25,93%	9 33,33%	0 0,00%		2 7,41%	0 0,00%	9 33,33%	27 100%
LE MANS Washington	0 0,00%	2 8,00%	5 20,00%		1 4,00%	0 0,00%	17 68,00%	25 100%
SABLÉ Cros	0 0,00%	3 27,27%	2 18,18%		0 0,00%	0 0,00%	6 54,55%	11 100%
SAINT CALAIS Rondeau	0 0,00%	1 14,29%	0 0,00%		0 0,00%	4 57,14%	2 28,57%	7 100%
TOTAL SARTHE	17 6,83%	57 22,89%	27 10,84%		17 6,83%	8 3,21%	123 49,40%	249 100%
TOTAL SARTHE 2004	9 6,47%	30 21,58%	21 15,11%	0,00%	13 9,35%	2 1,44%	64 46,04%	139 100%
TOTAL SARTHE 2003	17 11,56%	24 16,33%	26 17,69%	3 2,04%	14 9,52%	0 0,00%	63 42,86%	147 100%
TOTAL SARTHE 2002	13 9,49%	18 13,14%	38 27,74%	6 4,38%	10 7,30%	1 0,73%	51 37,23%	137 100%
TOTAL SARTHE 2001	1 0,64%	12 7,64%	48 30,57%	3 1,91%	18 11,46%	14 8,92%	61 38,85%	157 100%
TOTAL SARTHE 2000	11 8,53%	10 7,75%	24 18,60%	9 6,98%	15 11,63%	3 2,33%	57 44,19%	129 100%
TOTAL SARTHE 1999	6 3,97%	13 8,61%	37 24,50%	4 2,65%	25 16,56%	3 1,99%	63 41,72%	151 100%
TOTAL SARTHE 1998	8 4,71%	12 7,06%	43 25,29%	6 3,53%	25 14,71%	1 0,59%	75 44,12%	170 100%
TOTAL SARTHE 1997	9 4,86%	4 2,16%	44 23,78%	2 1,08%	14 7,57%	1 0,54%	111 60,00%	185 100%
TOTAL SARTHE 1996	7 4,52%	10 6,45%	32 20,65%	1 0,65%	12 7,74%	2 1,29%	90 58,06%	155 100%
TOTAL SARTHE 1995	10 6,94%	7 4,86%	36 25,00%		12 8,33%	2 1,39%	77 53,47%	144 100%
TOTAL SARTHE 1994	6 4,55%	14 10,61%	50 37,88%	1 0,76%	3 2,27%	2 1,52%	56 42,42%	132 100%

LYCÉES PROFESSIONNELS

**APRÈS LA TROISIÈME PVP
APRÈS LA TROISIÈME D'INSERTION
APRÈS LA TROISIÈME AGRICOLE**

**TABLEAU 97 : ÉVOLUTION DE L'ORIENTATION APRÈS LA 3^{ème} TECHNOLOGIQUE
DE 1987 à 2005 - ENSEIGNEMENT PUBLIC - SARTHE**

Rentrée scolaire	2 ^{de} pro / CAP		2 ^{de} générale et technologique		Redoublement		Apprentissage		Divers		Total	
1987	42	72,41%	0	0,00%	3	5,17%	3	5,17%	10	17,24%	58	100%
1988	302	78,85%	6	1,57%	3	0,78%	19	4,96%	53	13,84%	383	100%
1989	442	84,35%	0	0,00%	3	0,57%	41	7,82%	38	7,25%	524	100%
1990	425	82,85%	3	0,58%	2	0,39%	30	5,85%	53	10,33%	513	100%
1991	374	72,62%	5	0,97%	1	0,19%	43	8,35%	92	17,86%	515	100%
1992	336	71,34%	1	0,21%	5	1,06%	67	14,23%	62	13,16%	471	100%
1993	415	77,72%	3	0,56%	10	1,87%	61	11,42%	45	8,43%	534	100%
1994	346	70,76%	0	0,00%	10	2,04%	86	17,59%	47	9,61%	489	100%
1995	347	73,36%	0	0,00%	6	1,27%	82	17,34%	38	8,03%	473	100%
1996	325	67,15%	7	1,45%	3	0,62%	82	16,94%	67	13,84%	484	100%
1997	363	75,00%	3	0,62%	9	1,86%	66	13,64%	43	8,88%	484	100%
1998	335	68,93%	2	0,41%		0,00%	102	20,99%	47	9,67%	486	100%
1999	241	70,88%		0,00%	1	0,29%	74	21,76%	24	7,06%	340	100%
2000	212	71,14%		0,00%	2	0,67%	56	18,79%	28	9,40%	298	100%
2001	195	67,01%		0,00%	1	0,34%	67	23,02%	28	9,62%	291	100%
2002	177	70,24%		0,00%		0,00%	44	17,46%	31	12,30%	252	100%
2003	16	69,57%		0,00%		0,00%	5	21,74%	2	8,70%	23	100%
2004	13	86,67%		0,00%		0,00%	2	13,33%		0,00%	15	100%

**TABLEAU 97 bis : ÉVOLUTION DE L'ORIENTATION APRÈS LA 3^{ème} PRÉPARATOIRE A LA VOIE PROFESSIONNELLE
ENSEIGNEMENT PUBLIC - SARTHE**

Rentrée scolaire	2 ^{de} pro / CAP		2 ^{de} générale et technologique		Redoublement		Apprentissage		Divers		Total	
2003	240	73,85%	1	0,31%	0	0,00%	62	19,08%	22	6,77%	325	100%
2004	253	73,55%	2	0,58%	1	0,29%	48	13,95%	40	11,63%	344	100%
2005	262	73,80%	3	0,85%	2	0,56%	65	18,31%	23	6,48%	355	100%

Tableau 98 : 3^{ème} agricole - GARÇONS
Affectation rentrée 2005

Établissement	2 ^{de} pro. 1 ^{ère} année CAP	2 ^{de} gén. et tech.	Redoublement	Apprentissage	Divers	TOTAL
BRETTE <i>Provots</i>	7 77,78%	0 0,00%	0 0,00%	2 22,22%	0 0,00%	9 100%
TOTAL SARTHE	7 77,78%	0 0,00%	0 0,00%	2 22,22%	0 0,00%	9 100%

Tableau 99 : 3^{ème} agricole - FILLES
Affectation rentrée 2005

Établissement	2 ^{de} pro. 1 ^{ère} année CAP	2 ^{de} gén. et tech.	Redoublement	Apprentissage	Divers	TOTAL
BRETTE <i>Provots</i>	6 85,71%	0 0,00%	0 0,00%	1 14,29%	0 0,00%	7 100%
TOTAL SARTHE	6 85,71%	0 0,00%	0 0,00%	1 14,29%	0 0,00%	7 100%

Tableau 100 : 3^{ème} agricole - GARÇONS + FILLES
Affectation rentrée 2005

Établissement	2 ^{de} pro. 1 ^{ère} année CAP	2 ^{de} gén. et tech.	Redoublement	Apprentissage	Divers	TOTAL
BRETTE <i>Provots</i>	13 81,25%	0 0,00%	0 0,00%	3 18,75%	0 0,00%	16 100%
TOTAL SARTHE	13 81,25%	0 0,00%	0 0,00%	3 18,75%	0 0,00%	16 100%

Tableau 101 : 3^{ème} insertion - GARÇONS

Affectation rentrée 2005

Établissement	2 ^{de} pro. 1 ^{ère} année CAP	2 ^{de} gén. et tech.	Apprentissage	Divers	TOTAL
CONNERRÉ <i>F. Grudé</i>	0,00%	0,00%	8 100,00%	0,00%	8 100%
LA FERTE <i>Val d'Huisne</i>	2 28,57%	0,00%	4 57,14%	1 14,29%	7 100%
LE MANS <i>Maroc</i>	1 14,29%	0,00%	4 57,14%	2 28,57%	7 100%
SABLÉ <i>Reverdy</i>	1 10,00%	0,00%	9 90,00%	0,00%	10 100%
TOTAL SARTHE	4 12,50%	0 0,00%	25 78,13%	3 9,38%	32 100%

Tableau 102 : 3^{ème} insertion - FILLES

Affectation rentrée 2005

Établissement	2 ^{de} pro. 1 ^{ère} année CAP	2 ^{de} gén. et tech.	Apprentissage	Divers	TOTAL
CONNERRÉ <i>F. Grudé</i>	2 28,57%	0,00%	5 71,43%	0,00%	7 100%
LA FERTE <i>Val d'Huisne</i>	6 75,00%	0,00%	2 25,00%	0,00%	8 100%
LE MANS <i>Maroc</i>	3 42,86%	0,00%	2 28,57%	2 28,57%	7 100%
SABLÉ <i>Reverdy</i>	1 20,00%	0,00%	2 40,00%	2 40,00%	5 100%
TOTAL SARTHE	12 44,44%	0 0,00%	11 40,74%	4 14,81%	27 100%

Tableau 103 : 3^{ème} insertion - GARÇONS + FILLES

Affectation rentrée 2005

Établissement	2 ^{de} pro. 1 ^{ère} année CAP	2 ^{de} gén. et tech.	Apprentissage	Divers	TOTAL
CONNERRÉ <i>F. Grudé</i>	2 13,33%	0 0,00%	13 86,67%	0 0,00%	15 100%
LA FERTE <i>Val d'Huisne</i>	8 53,33%	0 0,00%	6 40,00%	1 6,67%	15 100%
LE MANS <i>Maroc</i>	4 28,57%	0 0,00%	6 42,86%	4 28,57%	14 100%
SABLÉ <i>Reverdy</i>	2 13,33%	0 0,00%	11 73,33%	2 13,33%	15 100%
TOTAL SARTHE	16 27,12%	0 0,00%	36 61,02%	7 11,86%	59 100%

Tableau 104 : 3^{ème} préparatoire à la voie professionnelle - GARÇONS
Affectation rentrée 2005

Établissement	2 ^{de} pro.		2 ^{de} gén. et tech.	Redoublement	Apprentissage		Divers		TOTAL			
	1 ^{ère}	année CAP										
ARNAGE <i>Chappe</i>	40	83,33%	1	2,08%	0,00%	5	10,42%	2	4,17%	48	100%	
CHÂTEAU <i>Leclerc</i>	24	66,67%		0,00%	0,00%	7	19,44%	5	13,89%	36	100%	
LA FERTÉ <i>Garnier</i>	18	81,82%		0,00%	0,00%	4	18,18%		0,00%	22	100%	
LA FLÈCHE <i>Ampère</i>	36	75,00%		0,00%	0,00%	9	18,75%	3	6,25%	48	100%	
LE MANS <i>Funay</i>	30	75,00%		0,00%	0,00%	9	22,50%	1	2,50%	40	100%	
LE MANS <i>Washington</i>	10	76,92%		0,00%	0,00%	3	23,08%		0,00%	13	100%	
LP MAMERS	14	53,85%		0,00%	0,00%	9	34,62%	3	11,54%	26	100%	
SABLÉ <i>Cros</i>	14	82,35%		0,00%	0,00%	2	11,76%	1	5,88%	17	100%	
LE MANS <i>Ronceray</i>	5	35,71%		0,00%	0,00%	8	57,14%	1	7,14%	14	100%	
TOTAL SARTHE	191	72,35%	1	0,38%	0	0,00%	56	21,21%	16	6,06%	264	100%

Tableau 105 : 3^{ème} préparatoire à la voie professionnelle - FILLES
Affectation rentrée 2005

Établissement	2 ^{de} pro.		2 ^{de} gén. et tech.	Redoublement	Apprentissage		Divers		TOTAL			
	1 ^{ère}	année CAP										
ARNAGE <i>Chappe</i>	0		0		0	0	0		0			
CHÂTEAU <i>Leclerc</i>	11	91,67%		0,00%	0,00%		0,00%	1	8,33%	12	100%	
LA FERTÉ <i>Garnier</i>	1	50,00%		0,00%	0,00%		0,00%	1	50,00%	2	100%	
LA FLÈCHE <i>Ampère</i>	17	70,83%		0,00%	2	8,33%	5	20,83%		0,00%	24	100%
LE MANS <i>Funay</i>	7	87,50%		0,00%	0,00%	1	12,50%		0,00%	8	100%	
LE MANS <i>Washington</i>	9	90,00%		0,00%	0,00%		0,00%	1	10,00%	10	100%	
LP MAMERS	17	80,95%		0,00%	0,00%	1	4,76%	3	14,29%	21	100%	
SABLÉ <i>Cros</i>	6	85,71%		0,00%	0,00%		0,00%	1	14,29%	7	100%	
LE MANS <i>Ronceray</i>	3	42,86%	2	28,57%	0,00%	2	28,57%		0,00%	7	100%	
TOTAL SARTHE	71	78,02%	2	2,20%	2	2,20%	9	9,89%	7	7,69%	91	100%

Tableau 106 : 3^{ème} préparatoire à la voie professionnelle - GARÇONS + FILLES
Affectation rentrée 2005

Établissement	2 ^{de} pro.		2 ^{de} gén. et tech.	Redoublement		Apprentissage		Divers		TOTAL		
	1 ^{ère}	année CAP										
ARNAGE <i>Chappe</i>	40	83,33%	1	2,08%	0	0,00%	5	10,42%	2	4,17%	48	100%
CHÂTEAU <i>Leclerc</i>	35	72,92%	0	0,00%	0	0,00%	7	14,58%	6	12,50%	48	100%
LA FERTÉ <i>Garnier</i>	19	79,17%	0	0,00%	0	0,00%	4	16,67%	1	4,17%	24	100%
LA FLÈCHE <i>Ampère</i>	53	73,61%	0	0,00%	2	2,78%	14	19,44%	3	4,17%	72	100%
LE MANS <i>Funay</i>	37	77,08%	0	0,00%	0	0,00%	10	20,83%	1	2,08%	48	100%
LE MANS <i>Washington</i>	19	82,61%	0	0,00%	0	0,00%	3	13,04%	1	4,35%	23	100%
LP MAMERS	31	65,96%	0	0,00%	0	0,00%	10	21,28%	6	12,77%	47	100%
SABLÉ <i>Cros</i>	20	83,33%	0	0,00%	0	0,00%	2	8,33%	2	8,33%	24	100%
LE MANS <i>Ronceray</i>	8	38,10%	2	9,52%	0	0,00%	10	47,62%	1	4,76%	21	100%
TOTAL SARTHE	262	73,80%	3	0,85%	2	0,56%	65	18,31%	23	6,48%	355	100%

APRÈS LE BEP
APRÈS LE CAP

Tableau 107 : SECONDE PROFESSIONNELLE BÂTIMENT (ou 1ère année CAP) - GARÇONS

Affectation rentrée 2005

Établissement	Term. BEP ou CAP	Redoublement	Autre BEP ou CAP	Apprentissage	Emploi stage	Autre	TOTAL
CHANGÉ EREA	13 86,67%	0,00%	0,00%	0,00%	2 13,33%	0,00%	15 100%
CHÂTEAU Leclerc	13 100,00%	0,00%	0,00%	0,00%	0,00%	0,00%	13 100%
LE MANS Funay	112 96,55%	0,00%	2 1,72%	0,00%	1 0,86%	1 0,86%	116 100%
MAMERS	18 75,00%	0,00%	0,00%	3 12,50%	0,00%	3 12,50%	24 100%
SABLÉ Cros	24 92,31%	0,00%	1 3,85%	0,00%	0,00%	1 3,85%	26 100%
TOTAL SARTHE	167 86,08%	0 0,00%	3 1,55%	3 1,55%	1 0,52%	5 2,58%	194 100%

Tableau 108 : SECONDE PROFESSIONNELLE BÂTIMENT (ou 1ère année CAP) - FILLES

Affectation rentrée 2005

Établissement	Term. BEP ou CAP	Redoublement	Autre BEP ou CAP	Apprentissage	Emploi stage	Autre	TOTAL
CHANGÉ EREA	0	0	0	0	0	0	0
CHÂTEAU Leclerc	0	0	0	0	0	0	0
LE MANS Funay	11 61,11%	0,00%	0,00%	7 38,89%	0,00%	0,00%	18 100%
MAMERS	2 100,00%	0,00%	0,00%	0,00%	0,00%	0,00%	2 100%
SABLÉ Cros	0	0	0	0	0	0	0
TOTAL SARTHE	13 65,00%	0 0,00%	0 0,00%	7 35,00%	0 0,00%	0 0,00%	20 100%

Tableau 109 : SECONDE PROFESSIONNELLE BÂTIMENT (ou 1ère année CAP) - GARÇONS + FILLES

Affectation rentrée 2005

Établissement	Term. BEP ou CAP	Redoublement	Autre BEP ou CAP	Apprentissage	Emploi stage	Autre	TOTAL
CHANGÉ EREA	13 86,67%	0 0,00%	0 0,00%	0 0,00%	2 13,33%	0 0,00%	15 100%
CHÂTEAU Leclerc	13 100,00%	0 0,00%	0 0,00%	0 0,00%	0 0,00%	0 0,00%	13 100%
LE MANS Funay	123 91,79%	0 0,00%	2 1,49%	7 5,22%	1 0,75%	1 0,75%	134 100%
MAMERS	20 76,92%	0 0,00%	0 0,00%	3 11,54%	0 0,00%	3 11,54%	26 100%
SABLÉ Cros	24 92,31%	0 0,00%	1 3,85%	0 0,00%	0 0,00%	1 3,85%	26 100%
TOTAL SARTHE	193 90,19%	0 0,00%	3 1,40%	10 4,67%	3 1,40%	5 2,34%	214 100%

Tableau 110 : SECONDE PROFESSIONNELLE INDUSTRIE (ou 1ère année CAP) - GARÇONS

Affectation rentrée 2005

Établissement	Term. BEP ou CAP	Redoublement	Autre BEP ou CAP	Apprentissage	Emploi stage	Autre	TOTAL
ARNAGE <i>Chappe</i>	53 85,48%	0,00%	1 1,61%	5 8,06%	1 1,61%	2 3,23%	62 100%
CHANGÉ <i>EREA</i>	10 90,91%	0,00%	0,00%	1 9,09%	0,00%	0,00%	11 100%
CHÂTEAU <i>Leclerc</i>	52 85,25%	0,00%	2 3,28%	2 3,28%	5 8,20%	0,00%	61 100%
LA FERTÉ <i>Garnier</i>	73 84,88%	1 1,16%	2 2,33%	4 4,65%	0,00%	6 6,98%	86 100%
LA FLÈCHE <i>Ampère</i>	66 89,19%	0,00%	1 1,35%	6 8,11%	1 1,35%	0,00%	74 100%
LE MANS <i>Boucher</i>	1 100,00%	0,00%	0,00%	0,00%	0,00%	0,00%	1 100%
LE MANS <i>Funay</i>	6 100,00%	0,00%	0,00%	0,00%	0,00%	0,00%	6 100%
LE MANS <i>Le Mans Sud</i>	106 89,08%	2 1,68%	2 1,68%	1 0,84%	0,00%	8 6,72%	119 100%
LE MANS <i>Washington</i>	53 91,38%	1 1,72%	0,00%	2 3,45%	0,00%	2 3,45%	58 100%
MAMERS	7 46,67%	0,00%	1 6,67%	5 33,33%	0,00%	2 13,33%	15 100%
SABLÉ <i>Cros</i>	32 86,49%	0,00%	1 2,70%	2 5,41%	0,00%	2 5,41%	37 100%
SAINT-CALAIS <i>Rondeau</i>	10 71,43%	0,00%	2 14,29%	0,00%	1 7,14%	1 7,14%	14 100%
TOTAL SARTHE	406 86,20%	4 0,85%	11 2,34%	22 4,67%	7 1,49%	21 4,46%	471 100%

Tableau 111 : SECONDE PROFESSIONNELLE INDUSTRIE (ou 1ère année CAP) - FILLES

Affectation rentrée 2005

Établissement	Term. BEP ou CAP	Redoublement	Autre BEP ou CAP	Apprentissage	Emploi stage	Autre	TOTAL
ARNAGE <i>Chappe</i>	3 100,00%	0,00%	0,00%	0,00%	0,00%	0,00%	3 100%
CHANGÉ <i>EREA</i>	0	0	0	0	0	0	0
CHÂTEAU <i>Leclerc</i>	1 50,00%	0,00%	0,00%	0,00%	1 50,00%	0,00%	2 100%
LA FERTÉ <i>Garnier</i>	0	0	0	0	0	0	0
LA FLÈCHE <i>Ampère</i>	3 75,00%	0,00%	1 25,00%	0,00%	0,00%	0,00%	4 100%
LE MANS <i>Boucher</i>	46 86,79%	0,00%	0,00%	3 5,66%	0,00%	4 7,55%	53 100%
LE MANS <i>Funay</i>	8 100,00%	0,00%	0,00%	0,00%	0,00%	0,00%	8 100%
LE MANS <i>Le Mans Sud</i>	0	0	0	0	0	0	0
LE MANS <i>Washington</i>	0	0	0	0	0	0	0
MAMERS	0	0	0	0	0	0	0
SABLÉ <i>Cros</i>	0	0	0	0	0	0	0
SAINT-CALAIS <i>Rondeau</i>	1 50,00%	1 50,00%	0,00%	0,00%	0,00%	0,00%	2 100%
TOTAL SARTHE	59 85,51%	1 1,45%	1 1,45%	3 4,35%	1 1,45%	4 5,80%	69 100%

Tableau 112 : SECONDE PROFESSIONNELLE INDUSTRIE (ou 1ère année CAP) - GARÇONS + FILLES

Affectation rentrée 2005

Établissement	Term. BEP ou CAP	Redoublement	Autre BEP ou CAP	Apprentissage	Emploi stage	Autre	TOTAL
ARNAGE <i>Chappe</i>	56 86,15%	0 0,00%	1 1,54%	5 7,69%	1 1,54%	2 3,08%	65 100%
CHANGÉ <i>EREA</i>	10 90,91%	0 0,00%	0 0,00%	1 9,09%	0 0,00%	0 0,00%	11 100%
CHÂTEAU <i>Leclerc</i>	53 84,13%	0 0,00%	2 3,17%	2 3,17%	6 9,52%	0 0,00%	63 100%
LA FERTÉ <i>Garnier</i>	73 84,88%	1 1,16%	2 2,33%	4 4,65%	0 0,00%	6 6,98%	86 100%
LA FLÈCHE <i>Ampère</i>	69 88,46%	0 0,00%	2 2,56%	6 7,69%	1 1,28%	0 0,00%	78 100%
LE MANS <i>Boucher</i>	47 87,04%	0 0,00%	0 0,00%	3 5,56%	0 0,00%	4 7,41%	54 100%
LE MANS <i>Funay</i>	14 100,00%	0 0,00%	0 0,00%	0 0,00%	0 0,00%	0 0,00%	14 100%
LE MANS <i>Le Mans Sud</i>	106 89,08%	2 1,68%	2 1,68%	1 0,84%	0 0,00%	8 6,72%	119 100%
LE MANS <i>Washington</i>	53 91,38%	1 1,72%	0 0,00%	2 3,45%	0 0,00%	2 3,45%	58 100%
MAMERS	7 46,67%	0 0,00%	1 6,67%	5 33,33%	0 0,00%	2 13,33%	15 100%
SABLÉ <i>Cros</i>	32 86,49%	0 0,00%	1 2,70%	2 5,41%	0 0,00%	2 5,41%	37 100%
SAINT-CALAIS <i>Rondeau</i>	11 68,75%	1 6,25%	2 12,50%	0 0,00%	1 6,25%	1 6,25%	16 100%
TOTAL SARTHE	465 86,11%	5 0,93%	12 2,22%	25 4,63%	8 1,48%	25 4,63%	540 100%

Tableau 113 : SECONDE PROFESSIONNELLE TERTIAIRE (ou 1ère année CAP) - GARÇONS
Affectation rentrée 2005

Établissement	Term. BEP ou CAP	Redoublement	Autre BEP ou CAP	Apprentissage	Emploi stage	Autre	TOTAL
CHÂTEAU <i>Leclerc</i>	15 83,33%	0,00%	2 11,11%	0,00%	1 5,56%	0,00%	18 100%
LA FERTÉ <i>Garnier</i>	6 75,00%	0,00%	1 12,50%	0,00%	0,00%	1 12,50%	8 100%
LA FLÈCHE <i>Ampère</i>	0	0	0	0	0	0	0
LE MANS <i>Boucher</i>	39 90,70%	0,00%	0,00%	3 6,98%	0,00%	1 2,33%	43 100%
LE MANS <i>Le Mans Sud</i>	33 82,50%	0,00%	3 7,50%	0,00%	0,00%	4 10,00%	40 100%
LE MANS <i>Washington</i>	32 94,12%	0,00%	1 2,94%	0,00%	0,00%	1 2,94%	34 100%
MAMERS	9 90,00%	0,00%	0,00%	0,00%	0,00%	1 10,00%	10 100%
SABLÉ <i>Cros</i>	13 76,47%	1 5,88%	0,00%	0,00%	0,00%	3 17,65%	17 100%
SAINT-CALAIS <i>Rondeau</i>	41 91,11%	2 4,44%	0,00%	1 2,22%	0,00%	1 2,22%	45 100%
TOTAL SARTHE	188 87,44%	3 1,40%	7 3,26%	4 1,86%	1 0,47%	12 5,58%	215 100%

Tableau 114 : SECONDE PROFESSIONNELLE TERTIAIRE (ou 1ère année CAP) - FILLES
Affectation rentrée 2005

Établissement	Term. BEP ou CAP	Redoublement	Autre BEP ou CAP	Apprentissage	Emploi stage	Autre	TOTAL
CHÂTEAU <i>Leclerc</i>	83 89,25%	0,00%	3 3,23%	3 3,23%	4 4,30%	0,00%	93 100%
LA FERTÉ <i>Garnier</i>	26 86,67%	1 3,33%	1 3,33%	0,00%	0,00%	2 6,67%	30 100%
LA FLÈCHE <i>Ampère</i>	49 100,00%	0,00%	0,00%	0,00%	0,00%	0,00%	49 100%
LE MANS <i>Boucher</i>	96 95,05%	0,00%	0,00%	3 2,97%	0,00%	2 1,98%	101 100%
LE MANS <i>Le Mans Sud</i>	47 88,68%	0,00%	1 1,89%	0,00%	0,00%	5 9,43%	53 100%
LE MANS <i>Washington</i>	59 84,29%	2 2,86%	3 4,29%	2 2,86%	1 1,43%	3 4,29%	70 100%
MAMERS	34 75,56%	2 4,44%	0,00%	1 2,22%	0,00%	8 17,78%	45 100%
SABLÉ <i>Cros</i>	53 92,98%	0,00%	1 1,75%	3 5,26%	0,00%	0,00%	57 100%
SAINT-CALAIS <i>Rondeau</i>	7 77,78%	0,00%	0,00%	2 22,22%	0,00%	0,00%	9 100%
TOTAL SARTHE	454 89,55%	5 0,99%	9 1,78%	14 2,76%	5 0,99%	20 3,94%	507 100%

Tableau 115 : SECONDE PROFESSIONNELLE TERTIAIRE (ou 1ère année CAP) - GARÇONS + FILLES
Affectation rentrée 2005

Établissement	Term. BEP ou CAP	Redoublement	Autre BEP ou CAP	Apprentissage	Emploi stage	Autre	TOTAL
CHÂTEAU <i>Leclerc</i>	98 88,29%	0 0,00%	5 4,50%	3 2,70%	5 4,50%	0 0,00%	111 100%
LA FERTÉ <i>Garnier</i>	32 84,21%	1 2,63%	2 5,26%	0 0,00%	0 0,00%	3 7,89%	38 100%
LA FLÈCHE <i>Ampère</i>	49 100,00%	0 0,00%	0 0,00%	0 0,00%	0 0,00%	0 0,00%	49 100%
LE MANS <i>Boucher</i>	135 93,75%	0 0,00%	0 0,00%	6 4,17%	0 0,00%	3 2,08%	144 100%
LE MANS <i>Le Mans Sud</i>	80 86,02%	0 0,00%	4 4,30%	0 0,00%	0 0,00%	9 9,68%	93 100%
LE MANS <i>Washington</i>	91 87,50%	2 1,92%	4 3,85%	2 1,92%	1 0,96%	4 3,85%	104 100%
MAMERS	43 78,18%	2 3,64%	0 0,00%	1 1,82%	0 0,00%	9 16,36%	55 100%
SABLÉ <i>Cros</i>	66 89,19%	1 1,35%	1 1,35%	3 4,05%	0 0,00%	3 4,05%	74 100%
SAINT-CALAIS <i>Rondeau</i>	48 88,89%	2 3,70%	0 0,00%	3 5,56%	0 0,00%	1 1,85%	54 100%
TOTAL SARTHE	642 88,92%	8 1,11%	16 2,22%	18 2,49%	6 0,83%	32 4,43%	722 100%

Tableau 116 : SECONDE PROFESSIONNELLE AGRICOLE - GARÇONS

Affectation rentrée 2005

Établissement	Term. BEP ou CAP	Redoublement	Autre BEP ou CAP	Apprentissage	Emploi stage	Autre	TOTAL
BRETTE <i>Provots</i>	23 85,19%	0,00%	1 3,70%	0,00%	0,00%	3 11,11%	27 100%
ROUILLON <i>La Germinière</i>	28 93,33%	0,00%		2 6,67%	0,00%	0,00%	30 100%
TOTAL SARTHE	51 89,47%	0 0,00%	1 1,75%	2 3,51%	0 0,00%	3 5,26%	57 100%

Tableau 117 : SECONDE PROFESSIONNELLE AGRICOLE - FILLES

Affectation rentrée 2005

Établissement	Term. BEP ou CAP	Redoublement	Autre BEP ou CAP	Apprentissage	Emploi stage	Autre	TOTAL
BRETTE <i>Provots</i>	47 87,04%	3 5,56%	0,00%	1 1,85%	0,00%	3 5,56%	54 100%
ROUILLON <i>La Germinière</i>	8 100,00%	0,00%		0,00%	0,00%	0,00%	8 100%
TOTAL SARTHE	55 88,71%	3 4,84%	0 0,00%	1 1,61%	0 0,00%	3 4,84%	62 100%

Tableau 118 : SECONDE PROFESSIONNELLE AGRICOLE - GARÇONS + FILLES

Affectation rentrée 2005

Établissement	Term. BEP ou CAP	Redoublement	Autre BEP ou CAP	Apprentissage	Emploi stage	Autre	TOTAL
BRETTE <i>Provots</i>	70 86,42%	3 3,70%	1 1,23%	1 1,23%	0 0,00%	6 7,41%	81 100%
ROUILLON <i>La Germinière</i>	36 94,74%	0 0,00%	0 0,00%	2 5,26%	0 0,00%	0 0,00%	38 100%
TOTAL SARTHE	106 89,08%	3 2,52%	1 0,84%	3 2,52%	0 0,00%	6 5,04%	119 100%

Tableau 119 : TOTAL TERMINALES BEP ET CAP - GARÇONS

Affectation rentrée 2005

Établissement	F.C. M.C.	1 ^{ère} pro.	1 ^{ère} adapt.	1 ^{ère} générale ou techno ou 1 ^{ère} BTA	Redoublement	Autre BEP	Apprentissage	Emploi stage	Autre	TOTAL
ARNAGE <i>Chappe</i>	0,00%	40 51,95%	2 2,60%	0,00%	7 9,09%	1 1,30%	12 15,58%	2 2,60%	13 16,88%	77 100%
BRETTE <i>Provots</i>	0,00%	3 16,67%	0,00%	0,00%	1 5,56%	0,00%	13 72,22%	0,00%	1 5,56%	18 100%
CHANGÉ <i>EREA</i>	0,00%	0,00%	0,00%	0,00%	2 7,69%	1 3,85%	0,00%	23 88,46%	0,00%	26 100%
CHÂTEAU <i>Leclerc</i>	0,00%	29 42,03%	2 2,90%	0,00%	3 4,35%	1 1,45%	3 4,35%	18 26,09%	13 18,84%	69 100%
LA FERTÉ <i>Garnier</i>	0,00%	36 38,71%	16 17,20%	0,00%	7 7,53%	3 3,23%	4 4,30%	3 3,23%	24 25,81%	93 100%
LA FLÈCHE <i>Ampère</i>	0,00%	37 50,00%	8 10,81%	0,00%	12 16,22%	0,00%	3 4,05%	13 17,57%	1 1,35%	74 100%
LE MANS <i>Boucher</i>	7 16,67%	22 52,38%	0,00%	0,00%	0,00%	0,00%	8 19,05%	4 9,52%	1 2,38%	42 100%
LE MANS <i>Funay</i>	3 2,80%	29 27,10%	6 5,61%	0,00%	17 15,89%	3 2,80%	19 17,76%	30 28,04%	0,00%	107 100%
LE MANS <i>Le Mans Sud</i>	10 7,14%	60 42,86%	19 13,57%	0,00%	6 4,29%	1 0,71%	0,00%	0,00%	44 31,43%	140 100%
LE MANS <i>Washington</i>	0,00%	53 61,63%	6 6,98%	0,00%	0,00%	0,00%	6 6,98%	12 13,95%	9 10,47%	86 100%
MAMERS	0,00%	15 50,00%	1 3,33%	1 3,33%	0,00%	4 13,33%	2 6,67%	3 10,00%	4 13,33%	30 100%
ROUILLON <i>La Germinière</i>	0,00%	26 78,79%	0,00%	0,00%	2 6,06%	0,00%	5 15,15%	0,00%	0,00%	33 100%
SABLÉ <i>Cros</i>	0,00%	51 56,67%	0,00%	4 4,44%	3 3,33%	10 11,11%	3 3,33%	5 5,56%	14 15,56%	90 100%
SAINT-CALAIS <i>Rondeau</i>	0,00%	24 44,44%	0,00%	4 7,41%	8 14,81%	0,00%	3 5,56%	10 18,52%	5 9,26%	54 100%
TOTAL SARTHE	20 2,13%	425 45,26%	60 6,39%	9 0,96%	68 7,24%	24 2,56%	81 8,63%	123 13,10%	129 13,74%	939 100%

Tableau 120 : TOTAL TERMINALES BEP ET CAP - FILLES

Affectation rentrée 2005

Établissement	F.C. M.C.	1 ^{ère} pro.	1 ^{ère} adapt.	1 ^{ère} générale ou techno ou 1 ^{ère} BTA	Redoublement	Autre BEP	Apprentissage	Emploi stage	Autre	TOTAL
ARNAGE <i>Chappe</i>	0,00%	1 100,00%	0,00%	0,00%	0,00%	0,00%	0,00%	0,00%	0,00%	1 100%
BRETTE <i>Provots</i>	0,00%	34 60,71%	2 3,57%	0,00%	1 1,79%	0,00%	1 1,79%	0,00%	18 32,14%	56 100%
CHANGÉ <i>EREA</i>	0	0	0	0	0	0	0	0	0	0
CHÂTEAU <i>Leclerc</i>	0,00%	35 36,84%	8 8,42%	0,00%	3 3,16%	3 3,16%	6 6,32%	34 35,79%	6 6,32%	95 100%
LA FERTÉ <i>Garnier</i>	0,00%	15 68,18%	7 31,82%	0,00%	0,00%	0,00%	0,00%	0,00%	0,00%	22 100%
LA FLÈCHE <i>Ampère</i>	0,00%	31 68,89%	2 4,44%	0,00%	1 2,22%	2 4,44%	1 2,22%	8 17,78%	0,00%	45 100%
LE MANS <i>Boucher</i>	11 8,09%	39 28,68%	19 13,97%	0,00%	2 1,47%	6 4,41%	12 8,82%	22 16,18%	25 18,38%	136 100%
LE MANS <i>Funay</i>	0,00%	5 25,00%	0,00%	0,00%	3 15,00%	2 10,00%	2 10,00%	8 40,00%	0,00%	20 100%
LE MANS <i>Le Mans Sud</i>	0,00%	52 68,42%	15 19,74%	0,00%	2 2,63%	0,00%	0,00%	0,00%	7 9,21%	76 100%
LE MANS <i>Washington</i>	0,00%	29 44,62%	6 9,23%	0,00%	3 4,62%	0,00%	6 9,23%	10 15,38%	11 16,92%	65 100%
MAMERS	0,00%	24 63,16%	1 2,63%	0,00%	0,00%	0,00%	5 13,16%	2 5,26%	6 15,79%	38 100%
ROUILLON <i>La Germinière</i>	0	0	0	0	0	0	0	0	0	0
SABLÉ <i>Cros</i>	0,00%	41 66,13%	4 6,45%	0,00%	2 3,23%	1 1,61%	1 1,61%	4 6,45%	9 14,52%	62 100%
SAINT-CALAIS <i>Rondeau</i>	0,00%	3 25,00%	0,00%	0,00%	0,00%	3 25,00%	0,00%	1 8,33%	5 41,67%	12 100%
TOTAL SARTHE	11 1,75%	309 49,20%	64 10,19%	0 0,00%	17 2,71%	17 2,71%	34 5,41%	89 14,17%	87 13,85%	628 100%

Tableau 121 : TOTAL TERMINALES BEP ET CAP - GARÇONS + FILLES
Affectation rentrée 2005

Établissement	F.C. M.C.		1 ^{ère} pro.		1 ^{ère} adapt.		1 ^{ère} générale ou techno ou 1 ^{ère} BTA		Redoublement		Autre BEP		Apprentissage		Emploi stage		Autre		TOTAL	
ARNAGE <i>Chappe</i>	0	0,00%	41	52,56%	2	2,56%	0	0,00%	7	8,97%	1	1,28%	12	15,38%	2	2,56%	13	16,67%	78	100%
BRETTE <i>Provots</i>	0	0,00%	37	50,00%	2	2,70%	0	0,00%	2	2,70%	0	0,00%	14	18,92%	0	0,00%	19	25,68%	74	100%
CHANGÉ <i>EREA</i>	0	0,00%	0	0,00%	0	0,00%	0	0,00%	2	7,69%	1	3,85%	0	0,00%	23	88,46%	0	0,00%	26	100%
CHÂTEAU <i>Leclerc</i>	0	0,00%	64	39,02%	10	6,10%	0	0,00%	6	3,66%	4	2,44%	9	5,49%	52	31,71%	19	11,59%	164	100%
LA FERTÉ <i>Garnier</i>	0	0,00%	51	44,35%	23	20,00%	0	0,00%	7	6,09%	3	2,61%	4	3,48%	3	2,61%	24	20,87%	115	100%
LA FLÈCHE <i>Ampère</i>	0	0,00%	68	57,14%	10	8,40%	0	0,00%	13	10,92%	2	1,68%	4	3,36%	21	17,65%	1	0,84%	119	100%
LE MANS <i>Boucher</i>	18	10,11%	61	34,27%	19	10,67%	0	0,00%	2	1,12%	6	3,37%	20	11,24%	26	14,61%	26	14,61%	178	100%
LE MANS <i>Funay</i>	3	2,36%	34	26,77%	6	4,72%	0	0,00%	20	15,75%	5	3,94%	21	16,54%	38	29,92%	0	0,00%	127	100%
LE MANS <i>Le Mans Sud</i>	10	4,63%	112	51,85%	34	15,74%	0	0,00%	8	3,70%	1	0,46%	0	0,00%	0	0,00%	51	23,61%	216	100%
LE MANS <i>Washington</i>	0	0,00%	82	54,30%	12	7,95%	0	0,00%	3	1,99%	0	0,00%	12	7,95%	22	14,57%	20	13,25%	151	100%
MAMERS	0	0,00%	39	57,35%	2	2,94%	1	1,47%	0	0,00%	4	5,88%	7	10,29%	5	7,35%	10	14,71%	68	100%
ROUILLON <i>La Germinière</i>	0	0,00%	26	78,79%	0	0,00%	0	0,00%	2	6,06%	0	0,00%	5	15,15%	0	0,00%	0	0,00%	33	100%
SABLÉ <i>Cros</i>	0	0,00%	92	60,53%	4	2,63%	4	2,63%	5	3,29%	11	7,24%	4	2,63%	9	5,92%	23	15,13%	152	100%
SAINT-CALAIS <i>Rondeau</i>	0	0,00%	27	40,91%	0	0,00%	4	6,06%	8	12,12%	3	4,55%	3	4,55%	11	16,67%	10	15,15%	66	100%
TOTAL SARTHE	31	1,98%	734	46,84%	124	7,91%	9	0,57%	85	5,42%	41	2,62%	115	7,34%	212	13,53%	216	13,78%	1567	100%

Tableau 122 : TERMINALES BEP ET CAP - GARÇONS

Domaine : Bâtiment

Affectation rentrée 2005

Établissement	F.C. M.C.	1 ^{ère} pro.	1 ^{ère} adapt.	1 ^{ère} générale ou techno	Redoublement	Autre BEP	Apprentissage	Emploi stage	Autre	TOTAL
CHANGÉ EREA	0,00%	0,00%	0,00%	0,00%	0,00%	0,00%	0,00%	12 100,00%	0,00%	12 100%
CHÂTEAU Leclerc	0,00%	7 58,33%	0,00%	0,00%	0,00%	0,00%	0,00%	5 41,67%	0,00%	12 100%
LE MANS Funay	2 2,00%	28 28,00%	6 6,00%	0,00%	14 14,00%	3 3,00%	19 19,00%	28 28,00%	0,00%	100 100%
MAMERS	0,00%	4 26,67%	1 6,67%	0,00%	0,00%	4 26,67%	1 6,67%	2 13,33%	3 20,00%	15 100%
SABLÉ Cros	0,00%	15 39,47%	0,00%	0,00%	0,00%	9 23,68%	3 7,89%	3 7,89%	8 21,05%	38 100%
TOTAL SARTHE	2 1,13%	54 30,51%	7 3,95%	0 0,00%	14 7,91%	16 9,04%	23 12,99%	50 28,25%	11 6,21%	177 100%

Tableau 123 : TERMINALES BEP ET CAP - FILLES

Domaine : Bâtiment

Affectation rentrée 2005

Établissement	F.C. M.C.	1 ^{ère} pro.	1 ^{ère} adapt.	1 ^{ère} générale ou techno	Redoublement	Autre BEP	Apprentissage	Emploi stage	Autre	TOTAL
CHANGÉ EREA	0	0	0	0	0	0	0	0	0	0
CHÂTEAU Leclerc	0	0	0	0	0	0	0	0	0	0
LE MANS Funay	0,00%	4 44,44%	0,00%	0,00%	1 11,11%	0,00%	1 11,11%	3 33,33%	0,00%	9 100%
MAMERS	0,00%	1 33,33%	0,00%	0,00%	0,00%	0,00%	0,00%	0,00%	2 66,67%	3 100%
SABLÉ Cros	0,00%	3 42,86%	0,00%	0,00%	0,00%	1 14,29%	0,00%	2 28,57%	1 14,29%	7 100%
TOTAL SARTHE	0 0,00%	8 42,11%	0 0,00%	0 0,00%	1 5,26%	1 5,26%	1 5,26%	5 26,32%	3 15,79%	19 100%

Tableau 124 : TERMINALES BEP ET CAP - GARÇONS + FILLES

Domaine : Bâtiment

Affectation rentrée 2005

Établissement	F.C. M.C.	1 ^{ère} pro.	1 ^{ère} adapt.	1 ^{ère} générale ou techno	Redoublement	Autre BEP	Apprentissage	Emploi stage	Autre	TOTAL
CHANGÉ EREA	0 0,00%	0 0,00%	0 0,00%	0 0,00%	0 0,00%	0 0,00%	0 0,00%	12 100,00%	0 0,00%	12 100%
CHÂTEAU Leclerc	0 0,00%	7 58,33%	0 0,00%	0 0,00%	0 0,00%	0 0,00%	0 0,00%	5 41,67%	0 0,00%	12 100%
LE MANS Funay	2 1,83%	32 29,36%	6 5,50%	0 0,00%	15 13,76%	3 2,75%	20 18,35%	31 28,44%	0 0,00%	109 100%
MAMERS	0 0,00%	5 27,78%	1 5,56%	0 0,00%	0 0,00%	4 22,22%	1 5,56%	2 11,11%	5 27,78%	18 100%
SABLÉ Cros	0 0,00%	18 40,00%	0 0,00%	0 0,00%	0 0,00%	10 22,22%	3 6,67%	5 11,11%	9 20,00%	45 100%
TOTAL SARTHE	2 1,02%	62 31,63%	7 3,57%	0 0,00%	15 7,65%	17 8,67%	24 12,24%	55 28,06%	14 7,14%	196 100%

Tableau 125 : TERMINALES BEP - GARÇONS

Domaine : Agricole

Affectation rentrée 2005

Établissement	F.C. M.C.	1 ^{ère} pro.	1 ^{ère} adapt.	1 ^{ère} BT agricole	Redoublement	Autre BEP	Apprentissage	Emploi stage	Autre	TOTAL
BRETTE <i>Provots</i>	0,00%	3 16,67%	0,00%	0,00%	1 5,56%	0,00%	13 72,22%	0,00%	1 5,56%	18 100%
ROUILLON <i>La Germinière</i>	0,00%	26 78,79%	0,00%	0,00%	2 6,06%	0,00%	5 15,15%	0,00%	0,00%	33 100%
TOTAL SARTHE	0 0,00%	29 56,86%	0 0,00%	0 0,00%	3 5,88%	0 0,00%	18 35,29%	0 0,00%	1 1,96%	51 100%

Tableau 126 : TERMINALES BEP - FILLES

Domaine : Agricole

Affectation rentrée 2005

Établissement	F.C. M.C.	1 ^{ère} pro.	1 ^{ère} adapt.	1 ^{ère} BT agricole	Redoublement	Autre BEP	Apprentissage	Emploi stage	Autre	TOTAL
BRETTE <i>Provots</i>	0,00%	34 60,71%	2 3,57%	0,00%	1 1,79%	0,00%	1 1,79%	0,00%	18 32,14%	56 100%
ROUILLON <i>La Germinière</i>										0
TOTAL SARTHE	0 0,00%	34 60,71%	2 3,57%	0 0,00%	1 1,79%	0 0,00%	1 1,79%	0 0,00%	18 32,14%	56 100%

Tableau 127 : TERMINALES BEP - GARÇONS + FILLES

Domaine : Agricole

Affectation rentrée 2005

Établissement	F.C. M.C.	1 ^{ère} pro.	1 ^{ère} adapt.	1 ^{ère} BT agricole	Redoublement	Autre BEP	Apprentissage	Emploi stage	Autre	TOTAL
BRETTE <i>Provots</i>	0 0,00%	37 50,00%	2 2,70%	0 0,00%	2 2,70%	0 0,00%	14 18,92%	0 0,00%	19 25,68%	74 100%
ROUILLON <i>La Germinière</i>	0 0,00%	26 78,79%	0 0,00%	0 0,00%	2 6,06%	0 0,00%	5 15,15%	0 0,00%	0 0,00%	33 100%
TOTAL SARTHE	0 0,00%	63 58,88%	2 1,87%	0 0,00%	4 3,74%	0 0,00%	19 17,76%	0 0,00%	19 17,76%	107 100%

Tableau 128 : TERMINALES BEP ET CAP - GARÇONS

Domaine : Industrie

Affectation rentrée 2005

Établissement	* F.C. M.C.	1 ^{ère} pro.	1 ^{ère} adapt.	1 ^{ère} générale ou techno	Redoublement	Autre BEP	Apprentissage	Emploi stage	Autre	TOTAL
ARNAGE <i>Chappe</i>	0,00%	40 51,95%	2 2,60%	0,00%	7 9,09%	1 1,30%	12 15,58%	2 2,60%	13 16,88%	77 100%
CHANGÉ <i>EREA</i>	0,00%	0,00%	0,00%	0,00%	2 14,29%	1 7,14%	0,00%	11 78,57%	0,00%	14 100%
CHÂTEAU <i>Leclerc</i>	0,00%	18 36,73%	1 2,04%	0,00%	3 6,12%	1 2,04%	8 16,33%	10 20,41%	8 16,33%	49 100%
LA FERTÉ <i>Garnier</i>	0,00%	30 41,67%	14 19,44%	0,00%	5 6,94%	3 4,17%	4 5,56%	3 4,17%	13 18,06%	72 100%
LA FLÈCHE <i>Ampère</i>	0,00%	35 49,30%	8 11,27%	0,00%	12 16,90%	0,00%	3 4,23%	12 16,90%	1 1,41%	71 100%
LE MANS <i>Boucher</i>	0,00%	0,00%	0,00%	0,00%	0,00%	0,00%	0,00%	0,00%	1 100,00%	1 100%
LE MANS <i>Funay</i>	1 14,29%	1 14,29%	0,00%	0,00%	3 42,86%	0,00%	0,00%	2 28,57%	0,00%	7 100%
LE MANS <i>Le Mans Sud</i>	10 8,26%	50 41,32%	18 14,88%	0,00%	5 4,13%	1 0,83%	0,00%	0,00%	37 30,58%	121 100%
LE MANS <i>Washington</i>	0,00%	44 74,58%	5 8,47%	0,00%	0,00%	0,00%	1 1,69%	5 8,47%	4 6,78%	59 100%
MAMERS	0,00%	6 85,71%	0,00%	0,00%	0,00%	0,00%	0,00%	0,00%	1 14,29%	7 100%
SABLÉ <i>Cros</i>	0,00%	27 71,05%	0,00%	3 7,89%	2 5,26%	1 2,63%	0,00%	1 2,63%	4 10,53%	38 100%
SAINT-CALAIS <i>Rondeau</i>	0,00%	9 60,00%	0,00%	0,00%	4 26,67%	0,00%	0,00%	1 6,67%	1 6,67%	15 100%
TOTAL SARTHE	11 2,07%	260 48,96%	48 9,04%	3 0,56%	43 8,10%	8 1,51%	28 5,27%	47 8,85%	83 15,63%	531 100%

* F.C. : Formation complémentaire

M.C. : Mention complémentaire

Tableau 129 : TERMINALES BEP ET CAP - FILLES

Domaine : Industrie

Affectation rentrée 2005

Établissement	* F.C. M.C.	1 ^{ère} pro.	1 ^{ère} adapt.	1 ^{ère} générale ou techno	Redoublement	Autre BEP	Apprentissage	Emploi stage	Autre	TOTAL
ARNAGE <i>Chappe</i>	0,00%	1 100,00%	0,00%	0,00%	0,00%	0,00%	0,00%	0,00%	0,00%	1 100%
CHANGÉ <i>EREA</i>										0
CHÂTEAU <i>Leclerc</i>	0,00%	1 100,00%	0,00%	0,00%	0,00%	0,00%	0,00%	0,00%	0,00%	1 100%
LA FERTÉ <i>Garnier</i>	0,00%	0,00%	1 100,00%	0,00%	0,00%	0,00%	0,00%	0,00%	0,00%	1 100%
LA FLÈCHE <i>Ampère</i>	0,00%	3 42,86%	0,00%	0,00%	1 14,29%	2 28,57%	0,00%	1 14,29%	0,00%	7 100%
LE MANS <i>Boucher</i>	6 11,11%	21 38,89%	0,00%	0,00%	2 3,70%	4 7,41%	4 7,41%	7 12,96%	10 18,52%	54 100%
LE MANS <i>Funay</i>	0,00%	1 9,09%	0,00%	0,00%	2 18,18%	2 18,18%	1 9,09%	5 45,45%	0,00%	11 100%
LE MANS <i>Le Mans Sud</i>	0,00%	1 20,00%	0,00%	0,00%	1 20,00%	0,00%	0,00%	0,00%	3 60,00%	5 100%
LE MANS <i>Washington</i>	0,00%	1 100,00%	0,00%	0,00%	0,00%	0,00%	0,00%	0,00%	0,00%	1 100%
MAMERS										0
SABLÉ <i>Cros</i>										0
SAINT-CALAIS <i>Rondeau</i>										0
TOTAL SARTHE	6 7,41%	29 35,80%	1 1,23%	0 0,00%	6 7,41%	8 9,88%	5 6,17%	13 16,05%	13 16,05%	81 100%

* F.C. : Formation complémentaire
M.C. : Mention complémentaire

Tableau 130 : TERMINALES BEP ET CAP - GARÇONS + FILLES

Domaine : Industrie

Affectation rentrée 2005

Établissement	* F.C. M.C.	1 ^{ère} pro.	1 ^{ère} adapt.	1 ^{ère} générale ou techno	Redoublement	Autre BEP	Apprentissage	Emploi stage	Autre	TOTAL
ARNAGE <i>Chappe</i>	0 0,00%	41 52,56%	2 2,56%	0 0,00%	7 8,97%	1 1,28%	12 15,38%	2 2,56%	13 16,67%	78 100%
CHANGÉ <i>EREA</i>	0 0,00%	0 0,00%	0 0,00%	0 0,00%	2 14,29%	1 7,14%	0 0,00%	11 78,57%	0 0,00%	14 100%
CHÂTEAU <i>Leclerc</i>	0 0,00%	19 38,00%	1 2,00%	0 0,00%	3 6,00%	1 2,00%	8 16,00%	10 20,00%	8 16,00%	50 100%
LA FERTÉ <i>Garnier</i>	0 0,00%	30 41,10%	15 20,55%	0 0,00%	5 6,85%	3 4,11%	4 5,48%	3 4,11%	13 17,81%	73 100%
LA FLÈCHE <i>Ampère</i>	0 0,00%	38 48,72%	8 10,26%	0 0,00%	13 16,67%	2 2,56%	3 3,85%	13 16,67%	1 1,28%	78 100%
LE MANS <i>Boucher</i>	6 10,91%	21 38,18%	0 0,00%	0 0,00%	2 3,64%	4 7,27%	4 7,27%	7 12,73%	11 20,00%	55 100%
LE MANS <i>Funay</i>	1 5,56%	2 11,11%	0 0,00%	0 0,00%	5 27,78%	2 11,11%	1 5,56%	7 38,89%	0 0,00%	18 100%
LE MANS <i>Le Mans Sud</i>	10 7,94%	51 40,48%	18 14,29%	0 0,00%	6 4,76%	1 0,79%	0 0,00%	0 0,00%	40 31,75%	126 100%
LE MANS <i>Washington</i>	0 0,00%	45 75,00%	5 8,33%	0 0,00%	0 0,00%	0 0,00%	1 1,67%	5 8,33%	4 6,67%	60 100%
MAMERS	0 0,00%	6 85,71%	0 0,00%	0 0,00%	0 0,00%	0 0,00%	0 0,00%	0 0,00%	1 14,29%	7 100%
SABLÉ <i>Cros</i>	0 0,00%	27 71,05%	0 0,00%	3 7,89%	2 5,26%	1 2,63%	0 0,00%	1 2,63%	4 10,53%	38 100%
SAINT-CALAIS <i>Rondeau</i>	0 0,00%	9 60,00%	0 0,00%	0 0,00%	4 26,67%	0 0,00%	0 0,00%	1 6,67%	1 6,67%	15 100%
TOTAL SARTHE	17 2,78%	289 47,22%	49 8,01%	3 0,49%	49 8,01%	16 2,61%	33 5,39%	60 9,80%	96 15,69%	612 100%

* F.C. : Formation complémentaire

M.C. : Mention complémentaire

Tableau 131 : TERMINALES BEP ET CAP - GARÇONS

Domaine : Tertiaire - Services

Affectation rentrée 2005

Établissement	* F.C. M.C.	1 ^{ère} pro.	1 ^{ère} adapt.	1 ^{ère} générale ou techno	Redoublement	Autre BEP	Apprentissage	Emploi stage	Autre	TOTAL
CHÂTEAU <i>Leclerc</i>	0,00%	5 38,46%	1 7,69%	0,00%	0,00%	0,00%	1 7,69%	6 46,15%	0,00%	13 100%
LA FERTÉ <i>Garnier</i>	0,00%	6 28,57%	2 9,52%	0,00%	2 9,52%	0,00%	0,00%	0,00%	11 52,38%	21 100%
LA FLÈCHE <i>Ampère</i>	0,00%	2 66,67%	0,00%	0,00%	0,00%	0,00%	0,00%	1 33,33%	0,00%	3 100%
LE MANS <i>Boucher</i>	7 17,07%	22 53,66%	0,00%	0,00%	0,00%	0,00%	8 19,51%	4 9,76%	0,00%	41 100%
LE MANS <i>Le Mans Sud</i>	0,00%	10 52,63%	1 5,26%	0,00%	1 5,26%	0,00%	0,00%	0,00%	7 36,84%	19 100%
LE MANS <i>Washington</i>	0,00%	9 33,33%	1 3,70%	0,00%	0,00%	0,00%	5 18,52%	7 25,93%	5 18,52%	27 100%
MAMERS	0,00%	5 62,50%	0,00%	1 12,50%	0,00%	0,00%	1 12,50%	1 12,50%	0,00%	8 100%
SABLÉ <i>Cros</i>	0,00%	9 64,29%	0,00%	1 7,14%	1 7,14%	0,00%	0,00%	1 7,14%	2 14,29%	14 100%
SAINT-CALAIS <i>Rondeau</i>	0,00%	15 38,46%	0,00%	4 10,26%	4 10,26%	0,00%	3 7,69%	9 23,08%	4 10,26%	39 100%
TOTAL SARTHE	7 3,78%	83 44,86%	5 2,70%	6 3,24%	8 4,32%	0 0,00%	18 9,73%	29 15,68%	29 15,68%	185 100%

Tableau 132 : TERMINALES BEP ET CAP - FILLES

Domaine : Tertiaire - Services

Affectation rentrée 2005

Établissement	* F.C. M.C.	1 ^{ère} pro.	1 ^{ère} adapt.	1 ^{ère} générale ou techno	Redoublement	Autre BEP	Apprentissage	Emploi stage	Autre	TOTAL
CHÂTEAU <i>Leclerc</i>	0,00%	34 38,20%	8 8,99%	0,00%	3 3,37%	3 3,37%	1 1,12%	34 38,20%	6 6,74%	89 100%
LA FERTÉ <i>Garnier</i>	0,00%	15 71,43%	6 28,57%	0,00%	0,00%	0,00%	0,00%	0,00%	0,00%	21 100%
LA FLÈCHE <i>Ampère</i>	0,00%	28 73,68%	2 5,26%	0,00%	0,00%	0,00%	1 2,63%	7 18,42%	0,00%	38 100%
LE MANS <i>Boucher</i>	5 6,10%	18 21,95%	19 23,17%	0,00%	0,00%	2 2,44%	8 9,76%	15 18,29%	15 18,29%	82 100%
LE MANS <i>Le Mans Sud</i>	0,00%	51 71,83%	15 21,13%	0,00%	1 1,41%	0,00%	0,00%	0,00%	4 5,63%	71 100%
LE MANS <i>Washington</i>	0,00%	28 43,75%	6 9,38%	0,00%	3 4,69%	0,00%	6 9,38%	10 15,63%	11 17,19%	64 100%
MAMERS	0,00%	23 65,71%	1 2,86%	0,00%	0,00%	0,00%	5 14,29%	2 5,71%	4 11,43%	35 100%
SABLÉ <i>Cros</i>	0,00%	38 69,09%	4 7,27%	0,00%	2 3,64%	0,00%	1 1,82%	2 3,64%	8 14,55%	55 100%
SAINT-CALAIS <i>Rondeau</i>	0,00%	3 25,00%	0,00%	0,00%	0,00%	3 25,00%	0,00%	1 8,33%	5 41,67%	12 100%
TOTAL SARTHE	5 1,07%	238 50,96%	61 13,06%	0 0,00%	9 1,93%	8 1,71%	22 4,71%	71 15,20%	53 11,35%	467 100%

* F.C. : Formation complémentaire
M.C. : Mention complémentaire

Tableau 133 : TERMINALES BEP ET CAP - GARÇONS + FILLES

Domaine : Tertiaire - Services

Affectation rentrée 2005

Établissement	* F.C. M.C.	1 ^{ère} pro.	1 ^{ère} adapt.	1 ^{ère} générale ou techno	Redoublement	Autre BEP	Apprentissage	Emploi stage	Autre	TOTAL
CHÂTEAU <i>Leclerc</i>	0 0,00%	39 38,24%	9 8,82%	0 0,00%	3 2,94%	3 2,94%	2 1,96%	40 39,22%	6 5,88%	102 100%
LA FERTÉ <i>Garnier</i>	0 0,00%	21 50,00%	8 19,05%	0 0,00%	2 4,76%	0 0,00%	0 0,00%	0 0,00%	11 26,19%	42 100%
LA FLÈCHE <i>Ampère</i>	0 0,00%	30 73,17%	2 4,88%	0 0,00%	0 0,00%	0 0,00%	1 2,44%	8 19,51%	0 0,00%	41 100%
LE MANS <i>Boucher</i>	12 9,76%	40 32,52%	19 15,45%	0 0,00%	0 0,00%	2 1,63%	16 13,01%	19 15,45%	15 12,20%	123 100%
LE MANS <i>Le Mans Sud</i>	0 0,00%	61 67,78%	16 17,78%	0 0,00%	2 2,22%	0 0,00%	0 0,00%	0 0,00%	11 12,22%	90 100%
LE MANS <i>Washington</i>	0 0,00%	37 40,66%	7 7,69%	0 0,00%	3 3,30%	0 0,00%	11 12,09%	17 18,68%	16 17,58%	91 100%
MAMERS	0 0,00%	28 65,12%	1 2,33%	1 2,33%	0 0,00%	0 0,00%	6 13,95%	3 6,98%	4 9,30%	43 100%
SABLÉ <i>Cros</i>	0 0,00%	47 68,12%	4 5,80%	1 1,45%	3 4,35%	0 0,00%	1 1,45%	3 4,35%	10 14,49%	69 100%
SAINT-CALAIS <i>Rondeau</i>	0 0,00%	18 35,29%	0 0,00%	4 7,84%	4 7,84%	3 5,88%	3 5,88%	10 19,61%	9 17,65%	51 100%
TOTAL SARTHE	12 1,84%	321 49,23%	66 10,12%	6 0,92%	17 2,61%	8 1,23%	40 6,13%	100 15,34%	82 12,58%	652 100%

* F.C. : Formation complémentaire
M.C. : Mention complémentaire

Tableau 134 : BEP - CAP 2 ans / 2ème année - Tableau par spécialité professionnelle - GARÇONS
Domaine : BATIMENT - TRAVAUX PUBLICS - Affectation rentrée 2005

Spécialité de BEP - CAP Année scolaire 2004 - 2005	FC - MC	1 ^{ère} Pro.	1 ^{ère} Adaptation	1 ^{ère} générale ou technologique	Redoublement	Autre BEP	Apprentissage	Emploi Stage	Autre	Total
Bois et matériaux associés	1 1,52%	18 27,27%	1 1,52%	0,00%	1 1,52%	12 18,18%	9 13,64%	20 30,30%	4 6,06%	66 100%
CAP maçon	1 10,00%	5 50,00%	0,00%	0,00%	0,00%	0,00%	0,00%	4 40,00%	0,00%	10 100%
CAP fabrication menuiserie mobilier agencement	0,00%	0,00%	0,00%	0,00%	0,00%	0,00%	0,00%	9 100,00%	0,00%	9 100%
CAP ébénisterie	0,00%	15 51,72%	0,00%	0,00%	0,00%	3 10,34%	2 6,90%	2 6,90%	7 24,14%	29 100%
Techniques installations sanitaires et thermiques	0,00%	6 33,33%	0,00%	0,00%	3 16,67%	1 5,56%	4 22,22%	4 22,22%	0,00%	18 100%
Techniques du géomètre et de la topographie	0,00%	4 36,36%	3 27,27%	0,00%	3 27,27%	0,00%	0,00%	1 9,09%	0,00%	11 100%
Techniques de l'architecture et de l'habitat	0,00%	3 20,00%	3 20,00%	0,00%	8 53,33%	0,00%	0,00%	1 6,67%	0,00%	15 100%
Finitions(peinture, vitrerie, revêtement)	0,00%	3 33,33%	0,00%	0,00%	0,00%	0,00%	0,00%	6 66,67%	0,00%	9 100%
Techniques des métaux, verres et matériaux de synthèse bâtiment	0,00%	0,00%	0,00%	0,00%	0,00%	0,00%	8 72,73%	3 27,27%	0,00%	11 100%
Total Bâtiment - TP	2 1,12%	54 30,34%	7 3,93%	0 0,00%	15 8,43%	16 8,99%	23 12,92%	50 28,09%	11 6,18%	178 100%

Tableau 135 : BEP - CAP 2 ans / 2ème année - Tableau par spécialité professionnelle - FILLES
Domaine : BATIMENT - TRAVAUX PUBLICS - Affectation rentrée 2005

Spécialité de BEP - CAP Année scolaire 2004 - 2005	FC - MC	1 ^{ère} Pro.	1 ^{ère} Adaptation	1 ^{ère} générale ou technologique	Redoublement	Autre BEP	Apprentissage	Emploi Stage	Autre	Total
Bois et matériaux associés										0
CAP maçon										0
CAP fabrication menuiserie mobilier agencement										0
CAP ébénisterie	0,00%	4 40,00%	0,00%	0,00%	0,00%	1 10,00%	0,00%	2 20,00%	3 30,00%	10 100%
Techniques installations sanitaires et thermiques										0
Techniques du géomètre et de la topographie	0,00%	2 100,00%	0,00%	0,00%	0,00%	0,00%	0,00%	0,00%	0,00%	2 100%
Techniques de l'architecture et de l'habitat	0,00%	2 66,67%	0,00%	0,00%	1 33,33%	0,00%	0,00%	0,00%	0,00%	3 100%
Finitions(peinture, vitrerie, revêtement)	0,00%	0,00%	0,00%	0,00%	0,00%	0,00%	1 33,33%	2 66,67%	0,00%	3 100%
Techniques des métaux, verres et matériaux de synthèse bâtiment	0,00%	0,00%	0,00%	0,00%	0,00%	0,00%	0,00%	1 100,00%	0,00%	1 100%
Total Bâtiment - TP	0 0,00%	8 42,11%	0 0,00%	0 0,00%	1 5,26%	1 5,26%	1 5,26%	5 26,32%	3 15,79%	19 100%

Tableau 136 : BEP - CAP 2 ans / 2ème année - Tableau par spécialité professionnelle - GARÇONS + FILLES
Domaine : BATIMENT - TRAVAUX PUBLICS - Affectation rentrée 2005

Spécialité de BEP - CAP Année scolaire 2004 - 2005	FC - MC	1 ^{ère} Pro.	1 ^{ère} Adaptation	1 ^{ère} générale ou technologique	Redoublement	Autre BEP	Apprentissage	Emploi Stage	Autre	Total
Bois et matériaux associés	1 1,52%	18 27,27%	1 1,52%	0 0,00%	1 1,52%	12 18,18%	9 13,64%	20 30,30%	4 6,06%	66 100%
CAP maçon	1 10,00%	5 50,00%	0 0,00%	0 0,00%	0 0,00%	0 0,00%	0 0,00%	4 40,00%	0 0,00%	10 100%
CAP fabrication menuiserie mobilier agencement	0 0,00%	0 0,00%	0 0,00%	0 0,00%	0 0,00%	0 0,00%	0 0,00%	9 100,00%	0 0,00%	9 100%
CAP ébénisterie	0 0,00%	19 48,72%	0 0,00%	0 0,00%	0 0,00%	4 10,26%	2 5,13%	4 10,26%	10 25,64%	39 100%
Techniques installations sanitaires et thermiques	0 0,00%	6 33,33%	0 0,00%	0 0,00%	3 16,67%	1 5,56%	4 22,22%	4 22,22%	0 0,00%	18 100%
Techniques du géomètre et de la topographie	0 0,00%	6 46,15%	3 23,08%	0 0,00%	3 23,08%	0 0,00%	0 0,00%	1 7,69%	0 0,00%	13 100%
Techniques de l'architecture et de l'habitat	0 0,00%	5 27,78%	3 16,67%	0 0,00%	9 50,00%	0 0,00%	0 0,00%	1 5,56%	0 0,00%	18 100%
Finitions(peinture, vitrerie, revêtement)	0 0,00%	3 25,00%	0 0,00%	0 0,00%	0 0,00%	0 0,00%	1 8,33%	8 66,67%	0 0,00%	12 100%
Techniques des métaux, verres et matériaux de synthèse bâtiment	0 0,00%	0 0,00%	0 0,00%	0 0,00%	0 0,00%	0 0,00%	8 66,67%	4 33,33%	0 0,00%	12 100%
Total Bâtiment - TP	2 1,02%	62 31,47%	7 3,55%	0 0,00%	16 8,12%	17 8,63%	24 12,18%	55 27,92%	14 7,11%	197 100%

Tableau 137 : BEP - CAP 2 ans / 2ème année - Tableau par spécialité professionnelle - GARÇONS
Domaine : AGRICOLE - Affectation rentrée 2005

Spécialité de BEP - CAP Année scolaire 2004 - 2005	FC - MC	1 ^{ère} Pro.	1 ^{ère} Adapt.	1 ^{ère} BTA	Redoublement	Autre BEP	Apprentissage	Emploi Stage	Autre	Total
Agroéquipements	0,00%	8 61,54%	0,00%	0,00%	1 7,69%	0,00%	4 30,77%	0,00%	0,00%	13 100%
Conduite de productions agricoles	0,00%	18 90,00%	0,00%	0,00%	1 5,00%	0,00%	1 5,00%	0,00%	0,00%	20 100%
Travaux paysagers	0,00%	1 7,14%	0,00%	0,00%	0,00%	0,00%	12 85,71%	0,00%	1 7,14%	14 100%
Services aux personnes										0
Services vente de produits frais	0,00%	2 66,67%	0,00%	0,00%	1 33,33%	0,00%	0,00%	0,00%	0,00%	3 100%
Vente de produits horticoles et jardinage	0,00%	0,00%	0,00%	0,00%	0,00%	0,00%	1 100,00%	0,00%	0,00%	1 100%
Total agricole	0 0,00%	29 56,86%	0 0,00%	0 0,00%	3 5,88%	0 0,00%	18 35,29%	0 0,00%	1 1,96%	51 100%

Tableau 138 : BEP - CAP 2 ans / 2ème année - Tableau par spécialité professionnelle - FILLES
Domaine : AGRICOLE - Affectation rentrée 2005

Spécialité de BEP - CAP Année scolaire 2004 - 2005	FC - MC	1 ^{ère} Pro.	1 ^{ère} Adapt.	1 ^{ère} BTA	Redoublement	Autre BEP	Apprentissage	Emploi Stage	Autre	Total
Agroéquipements										0
Conduite de productions agricoles										0
Travaux paysagers	0,00%	0,00%	1 50,00%	0,00%	0,00%	0,00%	0,00%	0,00%	1 50,00%	2 100%
Services aux personnes	0,00%	20 60,61%	1 3,03%	0,00%	1 3,03%	0,00%	1 3,03%	0,00%	10 30,30%	33 100%
Services vente de produits frais	0,00%	8 66,67%	0,00%	0,00%	0,00%	0,00%	0,00%	0,00%	4 33,33%	12 100%
Vente de produits horticoles et jardinage	0,00%	6 66,67%	0,00%	0,00%	0,00%	0,00%	0,00%	0,00%	3 33,33%	9 100%
Total agricole	0 0,00%	34 60,71%	2 3,57%	0 0,00%	1 1,79%	0 0,00%	1 1,79%	0 0,00%	18 32,14%	56 100%

Tableau 139 : BEP - CAP 2 ans / 2ème année - Tableau par spécialité professionnelle - GARÇONS + FILLES
Domaine : AGRICOLE - Affectation rentrée 2005

Spécialité de BEP - CAP Année scolaire 2004 - 2005	FC - MC	1 ^{ère} Pro.	1 ^{ère} Adapt.	1 ^{ère} BTA	Redoublement	Autre BEP	Apprentissage	Emploi Stage	Autre	Total
Agroéquipements	0 0,00%	8 61,54%	0 0,00%	0 0,00%	1 7,69%	0 0,00%	4 30,77%	0 0,00%	0 0,00%	13 100%
Conduite de productions agricoles	0 0,00%	18 90,00%	0 0,00%	0 0,00%	1 5,00%	0 0,00%	1 5,00%	0 0,00%	0 0,00%	20 100%
Travaux paysagers	0 0,00%	1 6,25%	1 6,25%	0 0,00%	0 0,00%	0 0,00%	12 75,00%	0 0,00%	2 12,50%	16 100%
Services aux personnes	0 0,00%	20 60,61%	1 3,03%	0 0,00%	1 3,03%	0 0,00%	1 3,03%	0 0,00%	10 30,30%	33 100%
Services vente de produits frais	0 0,00%	10 66,67%	0 0,00%	0 0,00%	1 6,67%	0 0,00%	0 0,00%	0 0,00%	4 26,67%	15 100%
Vente de produits horticoles et jardinage	0 0,00%	6 60,00%	0 0,00%	0 0,00%	0 0,00%	0 0,00%	1 10,00%	0 0,00%	3 30,00%	10 100%
Total agricole	0 0,00%	63 58,88%	2 1,87%	0 0,00%	4 3,74%	0 0,00%	19 17,76%	0 0,00%	19 17,76%	107 100%

Tableau 140 : BEP - CAP 2 ans / 2ème année - Tableau par spécialité professionnelle - GARÇONS
Domaine : INDUSTRIE - Affectation rentrée 2005

Spécialité de BEP - CAP Année scolaire 2004- 2005	FC - MC	1 ^{ère} Pro.	1 ^{ère} Adapt.	1 ^{ère} normale	Redoublement	Autre BEP	Apprentissage	Emploi Stage	Autre	Total
Agent de maintenance des matériels	0,00%	4 40,00%	0,00%	0,00%	0,00%	0,00%	1 10,00%	3 30,00%	2 20,00%	10 100%
Carrosserie	5 26,32%	7 36,84%	0,00%	0,00%	0,00%	0,00%	0,00%	0,00%	7 36,84%	19 100%
CAP mécanicien en matériels parcs et jardins	0,00%	0,00%	0,00%	0,00%	0,00%	1 25,00%	0,00%	3 75,00%	0,00%	4 100%
Électronique	0,00%	33 54,10%	18 29,51%	0,00%	3 4,92%	0,00%	3 4,92%	2 3,28%	2 3,28%	61 100%
Électrotechnique	0,00%	44 67,69%	2 3,08%	3 4,62%	6 9,23%	1 1,54%	3 4,62%	4 6,15%	2 3,08%	65 100%
Maintenance de véhicules automobiles dominante cycles, motocycles	0,00%	0,00%	1 11,11%	0,00%	0,00%	1 11,11%	1 11,11%	2 22,22%	4 44,44%	9 100%
Maintenance de véhicules automobiles	0,00%	10 26,32%	6 15,79%	0,00%	7 18,42%	1 2,63%	2 5,26%	3 7,89%	9 23,68%	38 100%
Maintenance des véhicules automobiles voitures particulières	5 8,20%	21 34,43%	10 16,39%	0,00%	5 8,20%	0,00%	0,00%	2 3,28%	18 29,51%	61 100%
Maintenance systèmes mécaniques automatisés	0,00%	52 61,90%	2 2,38%	0,00%	6 7,14%	2 2,38%	4 4,76%	6 7,14%	12 14,29%	84 100%
CAP maintenance et hygiène des locaux	0,00%	0,00%	0,00%	0,00%	0,00%	0,00%	0,00%	0,00%	1 100,00%	1 100%
Métiers mode industries connexes entretien des articles en entreprise artisanale										0
Métiers mode industries connexes sellerie générale	1 25,00%	1 25,00%	0,00%	0,00%	1 25,00%	0,00%	0,00%	1 25,00%	0,00%	4 100%
Métiers mode industries connexes prêt à porter										0
Métiers production mécanique informatisée	0,00%	64 59,81%	2 1,87%	0,00%	9 8,41%	1 0,93%	2 1,87%	14 13,08%	15 14,02%	107 100%
Mise en oeuvre des matériaux option plastiques et composites	0,00%	10 47,62%	7 33,33%	0,00%	1 4,76%	1 4,76%	0,00%	0,00%	2 9,52%	21 100%
CAP serrurerie métallerie	0,00%	0,00%	0,00%	0,00%	0,00%	0,00%	6 37,50%	6 37,50%	4 25,00%	16 100%
CAP sellerie générale	0,00%	0,00%	0,00%	0,00%	2 66,67%	0,00%	0,00%	1 33,33%	0,00%	3 100%
Ouvrages chaudronnés structures métalliques	0,00%	14 50,00%	0,00%	0,00%	3 10,71%	0,00%	6 21,43%	0,00%	5 17,86%	28 100%
Total Industrie	11 2,07%	260 48,96%	48 9,04%	3 0,56%	43 8,10%	8 1,51%	28 5,27%	47 8,85%	83 15,63%	531 100%

Tableau 141 : BEP - CAP 2 ans / 2ème année - Tableau par spécialité professionnelle - FILLES
Domaine : INDUSTRIE - Affectation rentrée 2005

Spécialité de BEP - CAP Année scolaire 2004- 2005	FC - MC	1 ^{ère} Pro.	1 ^{ère} Adapt.	1 ^{ère} normale	Redoublement	Autre BEP	Apprentissage	Emploi Stage	Autre	Total
Agent de maintenance des matériels										0
Carrosserie										0
CAP mécanicien en matériels parcs et jardins										0
Électronique	0,00%	¹ 100,00%	0,00%	0,00%	0,00%	0,00%	0,00%	0,00%	0,00%	¹ 100%
Électrotechnique	0,00%	³ 100,00%	0,00%	0,00%	0,00%	0,00%	0,00%	0,00%	0,00%	³ 100%
Maintenance de véhicules automobiles dominante cycles, motocycles	0,00%	¹ 100,00%	0,00%	0,00%	0,00%	0,00%	0,00%	0,00%	0,00%	¹ 100%
Maintenance de véhicules automobiles	0,00%	0,00%	¹ 100,00%	0,00%	0,00%	0,00%	0,00%	0,00%	0,00%	¹ 100%
Maintenance des véhicules automobiles voitures particulières	0,00%	0,00%	0,00%	0,00%	¹ 33,33%	0,00%	0,00%	0,00%	² 66,67%	³ 100%
Maintenance systèmes mécaniques automatisés										0
CAP maintenance et hygiène des locaux	0,00%	0,00%	0,00%	0,00%	0,00%	¹ 11,11%	0,00%	0,00%	⁸ 88,89%	⁹ 100%
Métiers mode industries connexes entretien des articles en entreprise artisanale	0,00%	0,00%	0,00%	0,00%	² 20,00%	¹ 10,00%	0,00%	⁶ 60,00%	¹ 10,00%	¹⁰ 100%
Métiers mode industries connexes sellerie générale	0,00%	¹ 20,00%	0,00%	0,00%	¹ 20,00%	¹ 20,00%	¹ 20,00%	¹ 20,00%	0,00%	⁵ 100%
Métiers mode industries connexes prêt à porter	⁶ 17,14%	²¹ 60,00%	0,00%	0,00%	0,00%	² 5,71%	⁴ 11,43%	¹ 2,86%	¹ 2,86%	³⁵ 100%
Métiers production mécanique informatisée	0,00%	0,00%	0,00%	0,00%	¹ 25,00%	² 50,00%	0,00%	¹ 25,00%	0,00%	⁴ 100%
Mise en oeuvre des matériaux option plastiques et composites	0,00%	¹ 50,00%	0,00%	0,00%	0,00%	0,00%	0,00%	0,00%	¹ 50,00%	² 100%
CAP serrurerie métallerie										0
CAP sellerie générale	0,00%	0,00%	0,00%	0,00%	¹ 16,67%	¹ 16,67%	0,00%	⁴ 66,67%	0,00%	⁶ 100%
Ouvrages chaudronnés structures métalliques	0,00%	¹ 100,00%	0,00%	0,00%	0,00%	0,00%	0,00%	0,00%	0,00%	¹ 100%
Total Industrie	⁶ 7,41%	²⁹ 35,80%	¹ 1,23%	⁰ 0,00%	⁶ 7,41%	⁸ 9,88%	⁵ 6,17%	¹³ 16,05%	¹³ 16,05%	⁸¹ 100%

Tableau 142 : BEP - CAP 2 ans / 2ème année - Tableau par spécialité professionnelle - GARÇONS + FILLES
Domaine : INDUSTRIE - Affectation rentrée 2005

Spécialité de BEP - CAP Année scolaire 2004- 2005	FC - MC	1 ^{ère} Pro.	1 ^{ère} Adapt.	1 ^{ère} normale	Redoublement	Autre BEP	Apprentissage	Emploi Stage	Autre	Total
Agent de maintenance des matériels	0 0,00%	4 40,00%	0 0,00%	0 0,00%	0 0,00%	0 0,00%	1 10,00%	3 30,00%	2 20,00%	10 100%
Carrosserie	5 26,32%	7 36,84%	0 0,00%	0 0,00%	0 0,00%	0 0,00%	0 0,00%	0 0,00%	7 36,84%	19 100%
CAP mécanicien en matériels parcs et jardins	0 0,00%	0 0,00%	0 0,00%	0 0,00%	0 0,00%	1 25,00%	0 0,00%	3 75,00%	0 0,00%	4 100%
Électronique	0 0,00%	34 54,84%	18 29,03%	0 0,00%	3 4,84%	0 0,00%	3 4,84%	2 3,23%	2 3,23%	62 100%
Électrotechnique	0 0,00%	47 69,12%	2 2,94%	3 4,41%	6 8,82%	1 1,47%	3 4,41%	4 5,88%	2 2,94%	68 100%
Maintenance de véhicules automobiles dominante cycles, motocycles	0 0,00%	1 10,00%	1 10,00%	0 0,00%	0 0,00%	1 10,00%	1 10,00%	2 20,00%	4 40,00%	10 100%
Maintenance de véhicules automobiles	0 0,00%	10 25,64%	7 17,95%	0 0,00%	7 17,95%	1 2,56%	2 5,13%	3 7,69%	9 23,08%	39 100%
Maintenance des véhicules automobiles voitures particulières	5 7,81%	21 32,81%	10 15,63%	0 0,00%	6 9,38%	0 0,00%	0 0,00%	2 3,13%	20 31,25%	64 100%
Maintenance systèmes mécaniques automatisés	0 0,00%	52 61,90%	2 2,38%	0 0,00%	6 7,14%	2 2,38%	4 4,76%	6 7,14%	12 14,29%	84 100%
CAP maintenance et hygiène des locaux	0 0,00%	0 0,00%	0 0,00%	0 0,00%	0 0,00%	1 10,00%	0 0,00%	0 0,00%	9 90,00%	10 100%
Métiers mode industries connexes entretien des articles en entreprise artisanale	0 0,00%	0 0,00%	0 0,00%	0 0,00%	2 20,00%	1 10,00%	0 0,00%	6 60,00%	1 10,00%	10 100%
Métiers mode industries connexes sellerie générale	1 11,11%	2 22,22%	0 0,00%	0 0,00%	2 22,22%	1 11,11%	1 11,11%	2 22,22%	0 0,00%	9 100%
Métiers mode industries connexes prêt à porter	6 17,14%	21 60,00%	0 0,00%	0 0,00%	0 0,00%	2 5,71%	4 11,43%	1 2,86%	1 2,86%	35 100%
Métiers production mécanique informatisée	0 0,00%	64 57,66%	2 1,80%	0 0,00%	10 9,01%	3 2,70%	2 1,80%	15 13,51%	15 13,51%	111 100%
Mise en oeuvre des matériaux option plastiques et composites	0 0,00%	11 47,83%	7 30,43%	0 0,00%	1 4,35%	1 4,35%	0 0,00%	0 0,00%	3 13,04%	23 100%
CAP serrurerie métallerie	0 0,00%	0 0,00%	0 0,00%	0 0,00%	0 0,00%	0 0,00%	6 37,50%	6 37,50%	4 25,00%	16 100%
CAP sellerie générale	0 0,00%	0 0,00%	0 0,00%	0 0,00%	3 33,33%	1 11,11%	0 0,00%	5 55,56%	0 0,00%	9 100%
Ouvrages chaudronnés structures métalliques	0 0,00%	15 51,72%	0 0,00%	0 0,00%	3 10,34%	0 0,00%	6 20,69%	0 0,00%	5 17,24%	29 100%
Total Industrie	17 2,78%	289 47,22%	49 8,01%	3 0,49%	49 8,01%	16 2,61%	33 5,39%	60 9,80%	96 15,69%	612 100%

Tableau 143 : BEP - CAP 2 ans / 2ème année - Tableau par spécialité professionnelle - GARÇONS
Domaine : TERTIAIRE - SERVICES - Affectation rentrée 2005

Spécialité de BEP - CAP Année scolaire 2004 - 2005	FC - MC	1 ^{ère} Pro.	1 ^{ère} Adapt.	1 ^{ère} normale	Redoublement	Autre BEP	Apprentissage	Emploi Stage	Autre	Total
Agent polyvalent de restauration (CAP)	0,00%	0,00%	0,00%	0,00%	0,00%	0,00%	1 50,00%	1 50,00%	0,00%	2 100%
Bio-services maintenance et hygiène des locaux	0,00%	1 100,00%	0,00%	0,00%	0,00%	0,00%	0,00%	0,00%	0,00%	1 100%
Coiffure (CAP)										0
Conduite et services dans le transport routier	0,00%	2 9,09%	0,00%	4 18,18%	3 13,64%	0,00%	1 4,55%	8 36,36%	4 18,18%	22 100%
Logistique et commercialisation	0,00%	13 76,47%	0,00%	0,00%	1 5,88%	0,00%	2 11,76%	1 5,88%	0,00%	17 100%
Métiers de la comptabilité	0,00%	22 52,38%	4 9,52%	1 2,38%	3 7,14%	0,00%	0,00%	8 19,05%	4 9,52%	42 100%
Métiers du secrétariat	0,00%	4 57,14%	0,00%	0,00%	0,00%	0,00%	0,00%	3 42,86%	0,00%	7 100%
Métiers de la restauration et de l'hôtellerie	7 17,95%	21 53,85%	0,00%	0,00%	0,00%	0,00%	8 20,51%	3 7,69%	0,00%	39 100%
Services hôteliers (CAP)	0,00%	0,00%	0,00%	0,00%	0,00%	0,00%	0,00%	1 100,00%	0,00%	1 100%
Vente, action marchande	0,00%	19 57,58%	1 3,03%	1 3,03%	1 3,03%	0,00%	1 3,03%	1 3,03%	9 27,27%	33 100%
Total Tertiaire - Services	7 4,27%	82 50,00%	5 3,05%	6 3,66%	8 4,88%	0 0,00%	13 7,93%	26 15,85%	17 10,37%	164 100%

Domaine : SANTE - Affectation rentrée 2005 - GARÇONS

Spécialité de B.E.P. - C.A.P. Année scolaire 2004 - 2005	FC - MC	1 ^{ère} Pro.	1 ^{ère} Adapt.	1 ^{ère} normale	Redoublement	Autre BEP	Apprentissage	Emploi Stage	Autre	Total
Carrières sanitaires et sociales	0,00%	1 100,00%	0,00%	0,00%	0,00%	0,00%	0,00%	0,00%	0,00%	1 100%
Prothésiste - dentaire (CAP)	0,00%	0,00%	0,00%	0,00%	0,00%	0,00%	5 55,56%	3 33,33%	1 11,11%	9 100%
Total Santé	0 0,00%	1 10,00%	0 0,00%	0 0,00%	0 0,00%	0 0,00%	5 50,00%	3 30,00%	1 10,00%	10 100%

Tableau 143 : BEP - CAP 2 ans / 2ème année - Tableau par spécialité professionnelle - FILLES
Domaine : TERTIAIRE - SERVICES - Affectation rentrée 2005

Spécialité de BEP - CAP Année scolaire 2004 - 2005	FC - MC	1 ^{ère} Pro.	1 ^{ère} Adapt.	1 ^{ère} normale	Redoublement	Autre BEP	Apprentissage	Emploi Stage	Autre	Total
Agent polyvalent de restauration (CAP)	0,00%	0,00%	0,00%	0,00%	0,00%	5 35,71%	1 7,14%	5 35,71%	3 21,43%	14 100%
Bio-services maintenance et hygiène des locaux	0,00%	4 57,14%	0,00%	0,00%	0,00%	0,00%	1 14,29%	2 28,57%	0,00%	7 100%
Coiffure (CAP)	0,00%	0,00%	0,00%	0,00%	0,00%	0,00%	2 16,67%	0,00%	10 ¹ 83,33%	12 100%
Conduite et services dans le transport routier	0,00%	0,00%	0,00%	0,00%	0,00%	0,00%	0,00%	0,00%	1 100,00%	1 100%
Logistique et commercialisation	0,00%	3 75,00%	0,00%	0,00%	0,00%	0,00%	0,00%	0,00%	1 25,00%	4 100%
Métiers de la comptabilité	0,00%	60 65,93%	8 8,79%	0,00%	4 4,40%	0,00%	2 2,20%	9 9,89%	8 8,79%	91 100%
Métiers du secrétariat	0,00%	84 59,57%	17 12,06%	0,00%	2 1,42%	1 0,71%	1 0,71%	13 9,22%	23 16,31%	141 100%
Métiers de la restauration et de l'hôtellerie	4 14,81%	12 44,44%	0,00%	0,00%	0,00%	0,00%	4 14,81%	7 25,93%	0,00%	27 100%
Services hôteliers (CAP)	0,00%	2 28,57%	0,00%	0,00%	0,00%	0,00%	0,00%	5 71,43%	0,00%	7 100%
Vente, action marchande	0,00%	68 66,02%	10 9,71%	0,00%	1 0,97%	0,00%	5 4,85%	13 12,62%	6 5,83%	103 100%
Total Tertiaire - Services	4 0,98%	233 57,25%	35 8,60%	0 0,00%	7 1,72%	6 1,47%	16 3,93%	54 13,27%	52 12,78%	407 100%

1- Brevet professionnel (chambre de métiers)

Domaine : SANTE - Affectation rentrée 2005 - FILLES

Spécialité de B.E.P. - C.A.P. Année scolaire 2004 - 2005	FC - MC	1 ^{ère} Pro.	1 ^{ère} Adapt.	1 ^{ère} normale	Redoublement	Autre BEP	Apprentissage	Emploi Stage	Autre	Total
Carrières sanitaires et sociales	1 1,72%	5 8,62%	26 44,83%	0,00%	2 3,45%	2 3,45%	1 1,72%	12 20,69%	9 15,52%	58 100%
Prothésiste - dentaire (CAP)	0,00%	0,00%	0,00%	0,00%	0,00%	0,00%	5 38,46%	5 38,46%	3 23,08%	13 100%
Total Santé	1 1,41%	5 7,04%	0 0,00%	0 0,00%	2 2,82%	2 2,82%	6 8,45%	17 23,94%	12 16,90%	71 100%

Tableau 143 : BEP - CAP 2 ans / 2ème année - Tableau par spécialité professionnelle - GARÇONS + FILLES
Domaine : TERTIAIRE - SERVICES - Affectation rentrée 2005

Spécialité de BEP - CAP Année scolaire 2004 - 2005	FC - MC	1 ^{ère} Pro.	1 ^{ère} Adapt.	1 ^{ère} normale	Redoublement	Autre BEP	Apprentissage	Emploi Stage	Autre	Total
Agent polyvalent de restauration (CAP)	0 0,00%	0 0,00%	0 0,00%	0 0,00%	0 0,00%	5 31,25%	2 12,50%	6 37,50%	3 18,75%	16 100%
Bio-services maintenance et hygiène des locaux	0 0,00%	5 62,50%	0 0,00%	0 0,00%	0 0,00%	0 0,00%	1 12,50%	2 25,00%	0 0,00%	8 100%
Coiffure (CAP)	0 0,00%	0 0,00%	0 0,00%	0 0,00%	0 0,00%	0 0,00%	2 16,67%	0 0,00%	10 ¹ 83,33%	12 100%
Conduite et services dans le transport routier	0 0,00%	2 8,70%	0 0,00%	4 17,39%	3 13,04%	0 0,00%	1 4,35%	8 34,78%	5 21,74%	23 100%
Logistique et commercialisation	0 0,00%	16 76,19%	0 0,00%	0 0,00%	1 4,76%	0 0,00%	2 9,52%	1 4,76%	1 4,76%	21 100%
Métiers de la comptabilité	0 0,00%	82 61,65%	12 9,02%	1 0,75%	7 5,26%	0 0,00%	2 1,50%	17 12,78%	12 9,02%	133 100%
Métiers du secrétariat	0 0,00%	88 59,46%	17 11,49%	0 0,00%	2 1,35%	1 0,68%	1 0,68%	16 10,81%	23 15,54%	148 100%
Métiers de la restauration et de l'hôtellerie	11 16,67%	33 50,00%	0 0,00%	0 0,00%	0 0,00%	0 0,00%	12 18,18%	10 15,15%	0 0,00%	66 100%
Services hôteliers (CAP)	0 0,00%	2 25,00%	0 0,00%	0 0,00%	0 0,00%	0 0,00%	0 0,00%	6 75,00%	0 0,00%	8 100%
Vente, action marchande	0 0,00%	87 63,97%	11 8,09%	1 0,74%	2 1,47%	0 0,00%	6 4,41%	14 10,29%	15 11,03%	136 100%
Total Tertiaire - Services	11 1,93%	315 55,17%	40 7,01%	6 1,05%	15 2,63%	6 1,05%	29 5,08%	80 14,01%	69 12,08%	571 100%

1- Brevet professionnel (chambre de métiers)

Domaine : SANTE - Affectation rentrée 2005 - GARÇONS + FILLES

Spécialité de B.E.P. - C.A.P. Année scolaire 2004 - 2005	FC - MC	1 ^{ère} Pro.	1 ^{ère} Adapt.	1 ^{ère} normale	Redoublement	Autre BEP	Apprentissage	Emploi Stage	Autre	Total
Carrières sanitaires et sociales	1 1,69%	6 10,17%	26 44,07%	0 0,00%	2 3,39%	2 3,39%	1 1,69%	12 20,34%	9 15,25%	59 100%
Prothésiste - dentaire (CAP)	0 0,00%	0 0,00%	0 0,00%	0 0,00%	0 0,00%	0 0,00%	10 45,45%	8 36,36%	4 18,18%	22 100%
Total Santé	1 1,23%	6 7,41%	26 32,10%	0 0,00%	2 2,47%	2 2,47%	11 13,58%	20 24,69%	13 16,05%	81 100%

APRÈS LA PREMIÈRE PROFESSIONNELLE

**Tableau 147 : Première professionnelle - Tableau par spécialité - GARÇONS
- Affectation rentrée 2005 -**

Spécialités	Term. pro.	Redoublement	Emploi stage	Divers	Total					
Agroéquipement	9				9					
Artisanat et métiers d'art : ébéniste	11			1	12					
Bâtiment étude de prix (O.G.T.)	11				11					
Bois construction aménagement du bâtiment	19		1	1	21					
Commerce	1				1					
Comptabilité	12			2	14					
Conduite et gestion d l'exploitation agricole	16				16					
Ebéniste (B.M.A.)	10				10					
Electrotechnique : énergie équipement communicant	19		1	1	21					
Energétique option installation	12				12					
Exploitation des transports	13		2		15					
Hygiène environnement	2				2					
Logistique	12		1		13					
Maintenance véhicules automobiles, véhicules industriels	9				9					
Maintenance véhicules automobiles, voitures particulières	17			4	21					
Maintenance appareils équipements ménagers et de collectivités	10		1		11					
Maintenance systèmes mécaniques automatisés	53		1	1	55					
Maintenance exploitation mat. agricoles TP parcs jardins	7				7					
Métiers mode, industries connexes-productive	7			1	8					
Pilotage systèmes production automatisés	6				6					
Plasturgie	13		2	2	17					
Productive mécanique option usinage	44			1	45					
Réalisation ouvrages chaudronnés structures métalliques	6		1		7					
Restauration option cuisine	8				8					
Restauration option service	5			1	6					
Secrétariat	1		1		2					
Services accueil assistance conseil					0					
Service en milieur rural					0					
Technicien outilleur	7			4	11					
Vente de produits frais	5		1		6					
Vente (prospection, négociation, suivi de clientèle)	5			1	6					
Total Sarthe rentrée 2005	350	91,62%	0	0,00%	12	3,14%	20	5,24%	382	100%

Total Sarthe rentrée scolaire 2004	572	91,08%	4	0,64%	26	4,14%	26	4,14%	628	100%
Total Sarthe rentrée scolaire 2003	538	85,26%	9	1,43%	28	4,44%	56	8,87%	631	100%
Total Sarthe rentrée scolaire 2002	542	86,86%	1	0,16%	27	4,33%	54	8,65%	624	100%
Total Sarthe rentrée scolaire 2001	578	93,83%	4	0,65%	19	3,08%	15	2,44%	616	100%
Total Sarthe rentrée scolaire 2000	611	92,16%	0	0,00%	34	5,13%	18	2,71%	663	100%
Total Sarthe rentrée scolaire 1999	578	93,23%	5	0,81%	13	2,10%	24	3,87%	620	100%
Total Sarthe rentrée scolaire 1998	587	94,37%	3	0,48%	15	2,41%	17	3%	622	100%
Total Sarthe rentrée scolaire 1997	547	89,09%	5	0,81%	29	4,72%	33	5%	614	100%
Total Sarthe rentrée scolaire 1996	513	92,93%	1	0,18%	16	2,90%	22	3,99%	552	100%
Total Sarthe rentrée scolaire 1995	533	93,20%	9	1,60%	4	0,70%	26	4,50%	572	100%

**Tableau 146 : Première professionnelle - GARÇONS
Affectation rentrée 2005**

Etablissement	Term. professionnelle	Redoublement	Stage emploi	Divers	TOTAL					
ARNAGE <i>Chappe</i>	35 89,74%	0,00%	2 5,13%	2 5,13%	39 100%					
BRETTE <i>Provots</i>	5 83,33%	0,00%	1 16,67%	0,00%	6 100%					
CHATEAU <i>Leclerc</i>	8 100,00%	0,00%	0,00%	0,00%	8 100%					
LA FERTE <i>Garnier</i>	29 90,63%	0,00%	1 3,13%	2 6,25%	32 100%					
LA FLECHE <i>Ampère</i>	37 84,09%	0,00%	4 9,09%	3 6,82%	44 100%					
LE MANS <i>Boucher</i>	16 94,12%	0,00%	0,00%	1 5,88%	17 100%					
LE MANS <i>Funay</i>	42 95,45%	0,00%	1 2,27%	1 2,27%	44 100%					
LE MANS <i>Le Mans Sud</i>	42 82,35%	0,00%	0,00%	9 17,65%	51 100%					
LE MANS <i>Washington</i>	43 93,48%	0,00%	2 4,35%	1 2,17%	46 100%					
MAMERS	2 100,00%	0,00%	0,00%	0,00%	2 100%					
ROUILLON <i>La Germinière</i>	25 100,00%	0,00%	0,00%	0,00%	25 100%					
SABLE <i>Cros</i>	45 97,83%	0,00%	0,00%	1 2,17%	46 100%					
SAINT-CALAIS <i>Rondeau</i>	21 95,45%	0,00%	1 4,55%	0,00%	22 100%					
TOTAL SARTHE	350	91,62%	0	0,00%	12	3,14%	20	5,24%	382	100%

**Tableau 149 : Première professionnelle - Tableau par spécialité - FILLES
- Affectation rentrée 2005 -**

Spécialités	Term. pro.	Redoublement	Emploi stage	Divers	Total					
Agroéquipement	1				1					
Artisanat et métiers d'art : ébéniste					0					
Bâtiment étude de prix (O.G.T.)	1				1					
Bois construction aménagement du bâtiment					0					
Commerce	23				23					
Comptabilité	58		1	1	60					
Conduite et gestion d l'exploitation agricole	2				2					
Ebéniste (B.M.A.)	4				4					
Electrotechnique : énergie équipement communicant	2				2					
Energétique option installation					0					
Exploitation des transports	4				4					
Hygiène environnement	2				2					
Logistique	2				2					
Maintenance véhicules automobiles, véhicules industriels					0					
Maintenance véhicules automobiles, voitures particulières					0					
Maintenance appareils équipements ménagers et de collectivités					0					
Maintenance systèmes mécaniques automatisés					0					
Maintenance exploitation mat. agricoles TP parcs jardins					0					
Métiers mode, industries connexes-productive	17			1	18					
Pilotage systèmes production automatisés					0					
Plasturgie					0					
Productive mécanique option usinage					0					
Réalisation ouvrages chaudronnés structures métalliques					0					
Restauration option cuisine	2				2					
Restauration option service	7				7					
Secrétariat	60			1	61					
Services accueil assistance conseil	11			1	12					
Service en milieu rural	20			1	21					
Technicien outilleur					0					
Vente de produits frais	5		1		6					
Vente (prospection, négociation, suivi de clientèle)	17				17					
Total Sarthe rentrée 2005	238	97,14%	0	0,00%	2	0,82%	5	2,04%	245	100%

Total Sarthe rentrée scolaire 2004	572	91,08%	4	0,64%	26	4,14%	26	4,14%	628	100%
Total Sarthe rentrée scolaire 2003	538	85,26%	9	1,43%	28	4,44%	56	8,87%	631	100%
Total Sarthe rentrée scolaire 2002	542	86,86%	1	0,16%	27	4,33%	54	8,65%	624	100%
Total Sarthe rentrée scolaire 2001	578	93,83%	4	0,65%	19	3,08%	15	2,44%	616	100%
Total Sarthe rentrée scolaire 2000	611	92,16%	0	0,00%	34	5,13%	18	2,71%	663	100%
Total Sarthe rentrée scolaire 1999	578	93,23%	5	0,81%	13	2,10%	24	3,87%	620	100%
Total Sarthe rentrée scolaire 1998	587	94,37%	3	0,48%	15	2,41%	17	3%	622	100%
Total Sarthe rentrée scolaire 1997	547	89,09%	5	0,81%	29	4,72%	33	5%	614	100%
Total Sarthe rentrée scolaire 1996	513	92,93%	1	0,18%	16	2,90%	22	3,99%	552	100%
Total Sarthe rentrée scolaire 1995	533	93,20%	9	1,60%	4	0,70%	26	4,50%	572	100%

**Tableau 148 : Première professionnelle - FILLES
Affectation rentrée 2005**

Etablissement	Term. professionnelle	Redoublement	Stage emploi	Divers	TOTAL					
ARNAGE <i>Chappe</i>	2 100,00%	0,00%	0,00%	0,00%	2 100%					
BRETTE <i>Provots</i>	25 92,59%	0,00%	1 3,70%	1 3,70%	27 100%					
CHATEAU <i>Leclerc</i>	44 97,78%	0,00%	0,00%	1 2,22%	45 100%					
LA FERTE <i>Garnier</i>	22 100,00%	0,00%	0,00%	0,00%	22 100%					
LA FLECHE <i>Ampère</i>	20 90,91%	0,00%	1 4,55%	1 4,55%	22 100%					
LE MANS <i>Boucher</i>	28 96,55%	0,00%	0,00%	1 3,45%	29 100%					
LE MANS <i>Funay</i>	1 100,00%	0,00%	0,00%	0,00%	1 100%					
LE MANS <i>Le Mans Sud</i>	17 100,00%	0,00%	0,00%	0,00%	17 100%					
LE MANS <i>Washington</i>	29 100,00%	0,00%	0,00%	0,00%	29 100%					
MAMERS	11 100,00%	0,00%	0,00%	0,00%	11 100%					
ROUILLON <i>La Germinière</i>	3 100,00%	0,00%	0,00%	0,00%	3 100%					
SABLE <i>Cros</i>	34 97,14%	0,00%	0,00%	1 2,86%	35 100%					
SAINT-CALAIS <i>Rondeau</i>	2 100,00%	0,00%	0,00%	0,00%	2 100%					
TOTAL SARTHE	238	97,14%	0	0,00%	2	0,82%	5	2,04%	245	100%

**Tableau 151 : Première professionnelle - Tableau par spécialité - GARÇONS + FILLES
- Affectation rentrée 2005 -**

Spécialités	Term. pro.	Redoublement	Emploi Stage	Divers	Total					
Agroéquipement	10	0	0	0	10					
Artisanat et métiers d'art : ébéniste	11	0	0	1	12					
Bâtiment étude de prix (O.G.T.)	12	0	0	0	12					
Bois construction aménagement du bâtiment	19	0	1	1	21					
Commerce	24	0	0	0	24					
Comptabilité	70	0	1	3	74					
Conduite et gestion de l'exploitation agricole	18	0	0	0	18					
Ebéniste (B.M.A.)	14	0	0	0	14					
Energétique option A : installation	21	0	1	1	23					
Equipement et installations électriques	12	0	0	0	12					
Exploitation des transports	17	0	2	0	19					
Hygiène environnement	4	0	0	0	4					
Logistique	14	0	1	0	15					
Maintenance véhicules automobiles, véhicules industriels	9	0	0	0	9					
Maintenance véhicules automobiles, voitures particulières	17	0	0	4	21					
Maintenance appareils équipements ménagers et de collectivités	10	0	1	0	11					
Maintenance systèmes mécaniques automatisés	53	0	1	1	55					
Maintenance exploitation mat. agricoles TP parcs jardins	7	0	0	0	7					
Métiers mode, industries connexes-productive	24	0	0	2	26					
Pilotage systèmes production automatisés	6	0	0	0	6					
Plasturgie	13	0	2	2	17					
Productive mécanique option usinage	44	0	0	1	45					
Réalisation ouvrages chaudronnés structures métalliques	6	0	1	0	7					
Restauration option cuisine	10	0	0	0	10					
Restauration option service	12	0	0	1	13					
Secrétariat	61	0	1	1	63					
Services accueil assistance conseil	11	0	0	1	12					
Service en milieu rural	20	0	0	1	21					
Technicien outilleur	7	0	0	4	11					
Vente de produits frais	10	0	2	0	12					
Vente (prospection, négociation, suivi de clientèle)	22	0	0	1	23					
Total Sarthe rentrée 2005	588	93,78%	0	0,00%	14	2,23%	25	3,99%	627	100%

**Tableau 150 : Première professionnelle - GARÇONS + FILLES
Affectation rentrée 2005**

Etablissement	Term. professionnelle	Redoublement	Stage emploi	Divers	TOTAL					
ARNAGE <i>Chappe</i>	37 90,24%	0 0,00%	2 4,88%	2 4,88%	41 100%					
BRETTE <i>Provots</i>	30 90,91%	0 0,00%	2 6,06%	1 3,03%	33 100%					
CHATEAU <i>Leclerc</i>	52 98,11%	0 0,00%	0 0,00%	1 1,89%	53 100%					
LA FERTE <i>Garnier</i>	51 94,44%	0 0,00%	1 1,85%	2 3,70%	54 100%					
LA FLECHE <i>Ampère</i>	57 86,36%	0 0,00%	5 7,58%	4 6,06%	66 100%					
LE MANS <i>Boucher</i>	44 95,65%	0 0,00%	0 0,00%	2 4,35%	46 100%					
LE MANS <i>Funay</i>	43 95,56%	0 0,00%	1 2,22%	1 2,22%	45 100%					
LE MANS <i>Le Mans Sud</i>	59 86,76%	0 0,00%	0 0,00%	9 13,24%	68 100%					
LE MANS <i>Washington</i>	72 96,00%	0 0,00%	2 2,67%	1 1,33%	75 100%					
MAMERS	13 100,00%	0 0,00%	0 0,00%	0 0,00%	13 100%					
ROUILLON <i>La Germinière</i>	28 100,00%	0 0,00%	0 0,00%	0 0,00%	28 100%					
SABLE <i>Cros</i>	79 97,53%	0 0,00%	0 0,00%	2 2,47%	81 100%					
SAINT-CALAIS <i>Rondeau</i>	23 95,83%	0 0,00%	1 4,17%	0 0,00%	24 100%					
TOTAL SARTHE	588	93,78%	0	0,00%	14	2,23%	25	3,99%	627	100%

Total Sarthe rentrée scolaire 2004	572	91,08%	4	0,64%	26	4,14%	26	4,14%	628	100%
Total Sarthe rentrée scolaire 2003	538	85,26%	9	1,43%	28	4,44%	56	8,87%	631	100%
Total Sarthe rentrée scolaire 2002	542	86,86%	1	0,16%	27	4,33%	54	8,65%	624	100%
Total Sarthe rentrée scolaire 2001	578	93,83%	4	0,65%	19	3,08%	15	2,44%	616	100%
Total Sarthe rentrée scolaire 2000	611	92,16%	0	0,00%	34	5,13%	18	2,71%	663	100%
Total Sarthe rentrée scolaire 1999	578	93,23%	5	0,81%	13	2,10%	24	3,87%	620	100%
Total Sarthe rentrée scolaire 1998	587	94,37%	3	0,48%	15	2,41%	17	3%	622	100%
Total Sarthe rentrée scolaire 1997	547	89,09%	5	0,81%	29	4,72%	33	5%	614	100%
Total Sarthe rentrée scolaire 1996	513	92,93%	1	0,18%	16	2,90%	22	3,99%	552	100%
Total Sarthe rentrée scolaire 1995	533	93,20%	9	1,60%	4	0,70%	26	4,50%	572	100%

LYCÉES GÉNÉRAUX ET TECHNOLOGIQUES

**TABLEAU 152 : ÉVOLUTION DE L'ORIENTATION APRÈS LA 2^{de} GÉNÉRALE ET TECHNOLOGIQUE
DE 1982 A 2005 - ENSEIGNEMENT PUBLIC - SARTHE**

Rentrée scolaire	1 ^{ère} générale et technologique		Redoublement		2 ^{de} professionnelle ou LP		Divers		Total	
1982	1582	69,85%	398	17,57%	209	9,23%	76	3,36%	2265	100%
1983	1685	71,79%	413	17,60%	166	7,07%	83	3,54%	2347	100%
1984	1671	67,35%	569	22,93%	154	6,21%	87	3,51%	2481	100%
1985	1865	72,46%	493	19,15%	153	5,94%	63	2,45%	2574	100%
1986	2125	76,88%	489	17,69%	92	3,33%	58	2,10%	2764	100%
1987	2294	74,67%	606	19,73%	124	4,04%	48	1,56%	3072	100%
1988	2724	75,37%	706	19,54%	134	3,71%	50	1,38%	3614	100%
1989	3086	80,01%	612	15,87%	132	3,42%	27	0,70%	3857	100%
1990	3274	82,18%	553	13,88%	133	3,34%	24	0,60%	3984	100%
1991	3174	80,19%	592	14,96%	154	3,89%	38	0,96%	3958	100%
1992	2918	77,24%	568	15,03%	233	6,17%	59	1,56%	3778	100%
1993	2808	77,16%	570	15,66%	164	4,51%	97	2,67%	3639	100%
1994	2597	74,33%	617	17,66%	225	6,44%	55	1,57%	3494	100%
1995	2702	76,18%	622	17,54%	184	5,19%	39	1,10%	3547	100%
1996	2639	74,28%	656	18,46%	192	5,40%	66	1,86%	3553	100%
1997	2828	77,80%	585	16,09%	162	4,46%	60	1,65%	3635	100%
1998	2823	77,58%	547	15,03%	181	4,97%	88	2,42%	3639	100%
1999 ⁽¹⁾	2778	79,06%	501	14,26%	131	3,73%	104	2,96%	3514	100%
2000 ⁽¹⁾	2808	79,37%	501	14,16%	156	4,41%	73	2,06%	3538	100%
2001 ⁽¹⁾	2754	78,17%	541	15,36%	195	5,54%	33	0,94%	3523	100%
2002 ⁽¹⁾	2748	77,58%	530	14,96%	204	5,76%	60	1,69%	3542	100%
2003 ⁽¹⁾	2816	80,00%	490	13,92%	138	3,92%	76	2,16%	3520	100%
2004 ⁽¹⁾	2799	77,24%	536	14,79%	211	5,82%	78	2,15%	3624	100%
2005⁽¹⁾	3002	81,22%	447	12,09%	175	4,73%	72	1,95%	3696	100%

(1) enseignement agricole public inclus

En fin de période, le taux de passage en 1^{ère} générale et technologique est nettement à la hausse. Le redoublement, en baisse, constitue la plus faible valeur observée depuis 24 ans. L'orientation en lycée professionnel est en baisse d'un point. Le redoublement dépasse 20 % dans deux lycées.

**TABLEAU 153 : ORIENTATION APRÈS LA 2^{de} GÉNÉRALE ET TECHNOLOGIQUE
- SELON L'OPTION CHOISIE - TOTAL SARTHE - ENSEIGNEMENT PUBLIC
SITUATION OBSERVÉE À LA RENTRÉE 2005**

Option choisie en 2 ^{de}	Passage en 1 ^{ère}	Redoublement	2 ^{de} professionnelle ou LP	Apprentissage	Divers	Total
SVT	2789 80,98%	436 12,66%	156 4,53%	21 0,61%	42 1,22%	3444 100%
ISI-ISP	132 80,98%	8 4,91%	16 9,82%	2 1,23%	5 3,07%	163 100%
SMS	62 91,18%	2 2,94%	2 2,94%	2 2,94%	0,00%	68 100%
PCL	19 90,48%	1 4,76%	1 4,76%	0,00%	0,00%	21 100%
TOTAL SARTHE	3002 81,22%	447 12,09%	175 4,73%	25 0,68%	47 1,27%	3696 100%

ISI : Initiation aux sciences de l'ingénieur
 ISP : Informatique des systèmes de production
 SVT : Sciences de la vie et de la terre
 SMS : Sciences médico-sociales
 PCL : Physique et chimie de laboratoire

Tableau 154 : SECONDE générale et technologique - TOUTES SECONDES (GARÇONS)
Affectation à la rentrée 2005 - Enseignement public (agricole inclus)

Établissement	Premières										TOTAL 1 ^{ères}	Redoublement	2 ^{de} pro ou LP	Apprentissage	Divers	TOTAL GÉNÉRAL												
	ES	L	S	SMS	STI	STL	STG	STAE																				
ALLONNES <i>Malraux</i>	8	10,39%	3	3,90%	19	24,68%	1	1,30%	1	1,30%	0,00%	19	24,68%	0,00%	51	66,23%	19	24,68%	6	7,79%	1	1,30%	0,00%	77	100%			
CHÂTEAU <i>Racan</i>	11	16,92%	7	10,77%	21	32,31%	1	1,54%		0,00%	0,00%	10	15,38%	0,00%	50	76,92%	13	20,00%	2	3,08%		0,00%	0,00%	65	100%			
LA FERTÉ <i>Garnier</i>	8	5,30%	5	3,31%	39	25,83%		0,00%	35	23,18%	2	1,32%	26	17,22%	0,00%	115	76,16%	15	9,93%	13	8,61%	2	1,32%	6	3,97%	151	100%	
LA FLÈCHE <i>Estournelles</i>	17	12,78%	3	2,26%	34	25,56%		0,00%	29	21,80%		0,00%	22	16,54%	0,00%	105	78,95%	16	12,03%	9	6,77%	3	2,26%	0,00%	133	100%		
LA FLÈCHE <i>Prytanée</i>	15	14,15%	4	3,77%	58	54,72%		0,00%	7	6,60%		0,00%	2	1,89%	0,00%	86	81,13%	20	18,87%		0,00%		0,00%	0,00%	106	100%		
LE MANS <i>Bellevue</i>	37	27,01%	19	13,87%	50	36,50%		0,00%		0,00%	1	0,73%	7	5,11%	0,00%	114	83,21%	13	9,49%	7	5,11%		0,00%	3	2,19%	137	100%	
LE MANS <i>Le Mans Sud</i>	18	8,74%	3	1,46%	47	22,82%		0,00%	25	12,14%	20	9,71%	53	25,73%	0,00%	166	80,58%	30	14,56%	8	3,88%	2	0,97%		0,00%	206	100%	
LE MANS <i>Montesquieu</i>	40	22,73%	7	3,98%	104	59,09%		0,00%		0,00%		0,00%	3	1,70%	0,00%	154	87,50%	20	11,36%		0,00%		0,00%	2	1,14%	176	100%	
LE MANS <i>Touchard</i>	22	9,95%	1	0,45%	41	18,55%		0,00%	81	36,65%	1	0,45%	44	19,91%	0,00%	190	85,97%	8	3,62%	9	4,07%	1	0,45%	13	5,88%	221	100%	
LE MANS <i>Yourcenar</i>	25	17,73%	5	3,55%	62	43,97%		0,00%	2	1,42%		0,00%	22	15,60%	1	0,71%	117	82,98%	13	9,22%	10	7,09%		0,00%	1	0,71%	141	100%
MAMERS <i>Perseigne</i>	3	6,38%	1	2,13%	19	40,43%		0,00%	1	2,13%		0,00%	6	12,77%	0,00%	30	63,83%	14	29,79%	2	4,26%		0,00%	1	2,13%	47	100%	
ROUILLON <i>La Germinière</i>	1	3,03%		0,00%	12	36,36%		0,00%		0,00%		0,00%		0,00%	12	36,36%	25	75,76%	3	9,09%	5	15,15%		0,00%	0,00%	33	100%	
SABLÉ <i>De Torcy</i>	10	10,20%	5	5,10%	43	43,88%	4	4,08%	17	17,35%		0,00%	8	8,16%	0,00%	87	88,78%	7	7,14%	4	4,08%		0,00%	0,00%	98	100%		
SILLÉ <i>Scarron</i>	10	26,32%		0,00%	14	36,84%		0,00%		0,00%	1	2,63%	9	23,68%	0,00%	34	89,47%	1	2,63%		0,00%	2	5,26%	1	2,63%	38	100%	
TOTAL SARTHE	225	13,81%	63	3,87%	563	34,56%	6	0,37%	198	12,15%	25	1,53%	231	14,18%	13	0,80%	1324	81,28%	192	11,79%	75	4,60%	11	0,68%	27	1,66%	1629	100%

Tableau 155 : SECONDE générale et technologique - TOUTES SECONDES (FILLES)
Affectation à la rentrée 2005 - Enseignement public (agricole inclus)

Établissement	Premières										TOTAL 1 ^{ères}	Redoublement	2 ^{de} pro ou LP	Apprentissage	Divers	TOTAL GÉNÉRAL												
	ES	L	S	SMS	STI	STL	STG	STAE																				
ALLONNES <i>Malraux</i>	26	16,35%	29	18,24%	23	14,47%	29	18,24%		0,00%	0,00%	24	15,09%	1	0,63%	132	83,02%	19	11,95%	3	1,89%	4	2,52%	1	0,63%	159	100%	
CHÂTEAU <i>Racan</i>	15	13,89%	7	6,48%	17	15,74%		0,00%	2	1,85%		0,00%	25	23,15%	0,00%	66	61,11%	29	26,85%	12	11,11%	1	0,93%		0,00%	108	100%	
LA FERTÉ <i>Garnier</i>	51	23,83%	16	7,48%	46	21,50%		0,00%	1	0,47%	2	0,93%	45	21,03%	0,00%	161	75,23%	33	15,42%	16	7,48%		0,00%	4	1,87%	214	100%	
LA FLÈCHE <i>Estournelles</i>	35	17,16%	16	7,84%	48	23,53%		0,00%	1	0,49%		0,00%	58	28,43%	1	0,49%	159	77,94%	30	14,71%	12	5,88%	3	1,47%	0,00%	204	100%	
LA FLÈCHE <i>Prytanée</i>	7	13,21%	10	18,87%	26	49,06%		0,00%		0,00%		0,00%	2	3,77%	0,00%	45	84,91%	8	15,09%		0,00%		0,00%	0,00%	53	100%		
LE MANS <i>Bellevue</i>	61	21,94%	80	28,78%	56	20,14%	4	1,44%		0,00%	2	0,72%	17	6,12%	0,00%	220	79,14%	47	16,91%	9	3,24%		0,00%	2	0,72%	278	100%	
LE MANS <i>Le Mans Sud</i>	27	20,61%	22	16,79%	22	16,79%		0,00%	1	0,76%	11	8,40%	32	24,43%	0,00%	115	87,79%	10	7,63%	5	3,82%	1	0,76%		0,00%	131	100%	
LE MANS <i>Montesquieu</i>	54	21,77%	41	16,53%	105	42,34%	2	0,81%	1	0,40%		0,00%	17	6,85%	0,00%	220	88,71%	23	9,27%	1	0,40%		0,00%	4	1,61%	248	100%	
LE MANS <i>Touchard</i>	36	28,13%	1	0,78%	12	9,38%		0,00%	3	2,34%		0,00%	51	39,84%	0,00%	103	80,47%	14	10,94%	3	2,34%	1	0,78%	7	5,47%	128	100%	
LE MANS <i>Yourcenar</i>	69	28,28%	21	8,61%	71	29,10%		0,00%		0,00%	2	0,82%	52	21,31%	0,00%	215	88,11%	15	6,15%	13	5,33%		0,00%	1	0,41%	244	100%	
MAMERS <i>Perseigne</i>	9	14,75%	9	14,75%	11	18,03%		0,00%		0,00%		0,00%	10	16,39%	0,00%	39	63,93%	10	16,39%	10	16,39%	2	3,28%		0,00%	61	100%	
ROUILLON <i>La Germinière</i>		0,00%	1	7,14%	5	35,71%		0,00%		0,00%		0,00%		0,00%	6	42,86%	12	85,71%	1	7,14%	1	7,14%		0,00%	0,00%	14	100%	
SABLÉ <i>De Torcy</i>	36	22,22%	18	11,11%	36	22,22%	29	17,90%	1	0,62%	1	0,62%	18	11,11%	0,00%	139	85,80%	12	7,41%	11	6,79%		0,00%	0,00%	162	100%		
SILLÉ <i>Scarron</i>	14	22,22%	8	12,70%	15	23,81%	1	1,59%		0,00%		0,00%	13	20,63%	1	1,59%	52	82,54%	4	6,35%	4	6,35%	2	3,17%	1	1,59%	63	100%
TOTAL SARTHE	440	21,29%	279	13,50%	493	23,85%	65	3,14%	10	0,48%	18	0,87%	364	17,61%	9	0,44%	1678	81,18%	255	12,34%	100	4,84%	14	0,68%	20	0,97%	2067	100%

**Tableau 156 : SECONDE générale et technologique - TOUTES SECONDES (GARÇONS + FILLES)
Affectation à la rentrée 2005 - Enseignement public (agricole inclus)**

Établissement	Premières										TOTAL 1 ^{ères}	Redoublement	2 ^{de} pro ou LP	Apprentissage	Divers	TOTAL GÉNÉRAL
	ES	L	S	SMS	STI	STL	STG	STAE								
ALLONNES <i>Malraux</i>	34 14,41%	32 13,56%	42 17,80%	30 12,71%	1 0,42%	0 0,00%	43 18,22%	1 0,42%	183 77,54%	38 16,10%	9 3,81%	5 2,12%	1 0,42%	236 100%		
CHÂTEAU <i>Racan</i>	26 15,03%	14 8,09%	38 21,97%	1 0,58%	2 1,16%	0 0,00%	35 20,23%	0 0,00%	116 67,05%	42 24,28%	14 8,09%	1 0,58%	0 0,00%	173 100%		
LA FERTÉ <i>Garnier</i>	59 16,16%	21 5,75%	85 23,29%	0 0,00%	36 9,86%	4 1,10%	71 19,45%	0 0,00%	276 75,62%	48 13,15%	29 7,95%	2 0,55%	10 2,74%	365 100%		
LA FLÈCHE <i>Estournelles</i>	52 15,43%	19 5,64%	82 24,33%	0 0,00%	30 8,90%	0 0,00%	80 23,74%	1 0,30%	264 78,34%	46 13,65%	21 6,23%	6 1,78%	0 0,00%	337 100%		
LA FLÈCHE <i>Prytanée</i>	22 13,84%	14 8,81%	84 52,83%	0 0,00%	7 4,40%	0 0,00%	4 2,52%	0 0,00%	131 82,39%	28 17,61%	0 0,00%	0 0,00%	0 0,00%	159 100%		
LE MANS <i>Bellevue</i>	98 23,61%	99 23,86%	106 25,54%	4 0,96%	0 0,00%	3 0,72%	24 5,78%	0 0,00%	334 80,48%	60 14,46%	16 3,86%	0 0,00%	5 1,20%	415 100%		
LE MANS <i>Le Mans Sud</i>	45 13,35%	25 7,42%	69 20,47%	0 0,00%	26 7,72%	31 9,20%	85 25,22%	0 0,00%	281 83,38%	40 11,87%	13 3,86%	3 0,89%	0 0,00%	337 100%		
LE MANS <i>Montesquieu</i>	94 22,17%	48 11,32%	209 49,29%	2 0,47%	1 0,24%	0 0,00%	20 4,72%	0 0,00%	374 88,21%	43 10,14%	1 0,24%	0 0,00%	6 1,42%	424 100%		
LE MANS <i>Touchard</i>	58 16,62%	2 0,57%	53 15,19%	0 0,00%	84 24,07%	1 0,29%	95 27,22%	0 0,00%	293 83,95%	22 6,30%	12 3,44%	2 0,57%	20 5,73%	349 100%		
LE MANS <i>Yourcenar</i>	94 24,42%	26 6,75%	133 34,55%	0 0,00%	2 0,52%	2 0,52%	74 19,22%	1 0,26%	332 86,23%	28 7,27%	23 5,97%	0 0,00%	2 0,52%	385 100%		
MAMERS <i>Perseigne</i>	12 11,11%	10 9,26%	30 27,78%	0 0,00%	1 0,93%	0 0,00%	16 14,81%	0 0,00%	69 63,89%	24 22,22%	12 11,11%	2 1,85%	1 0,93%	108 100%		
ROUILLON <i>La Germinière</i>	1 2,13%	1 2,13%	17 36,17%	0 0,00%	0 0,00%	0 0,00%	0 0,00%	18 38,30%	37 78,72%	4 8,51%	6 12,77%	0 0,00%	0 0,00%	47 100%		
SABLÉ <i>Torcy</i>	46 17,69%	23 8,85%	79 30,38%	33 12,69%	18 6,92%	1 0,38%	26 10,00%	0 0,00%	226 86,92%	19 7,31%	15 5,77%	0 0,00%	0 0,00%	260 100%		
SILLÉ <i>Scarron</i>	24 23,76%	8 7,92%	29 28,71%	1 0,99%	0 0,00%	1 0,99%	22 21,78%	1 0,99%	86 85,15%	5 4,95%	4 3,96%	4 3,96%	2 1,98%	101 100%		
TOTAL SARTHE	665 17,99%	342 9,25%	1056 28,57%	71 1,92%	208 5,63%	43 1,16%	595 16,10%	22 0,60%	3002 81,22%	447 12,09%	175 4,73%	25 0,68%	47 1,27%	3696 100%		

Tableau 157 : SECONDE SVT (GARÇONS)
Affectation à la rentrée 2005

Établissement	Premières									TOTAL 1 ^{ères}	Redoublement	2 ^{de} pro ou LP	Apprentissage	Divers	TOTAL GÉNÉRAL
	ES	L	S	SMS	STI	STL	STG	STAE							
ALLONNES <i>Malraux</i>	8 10,67%	3 4,00%	19 25,33%	0,00%	1 1,33%	0,00%	19 25,33%	0,00%	50 66,67%	18 24,00%	6 8,00%	1 1,33%	0,00%	75 100%	
CHÂTEAU <i>Racan</i>	11 16,92%	7 10,77%	21 32,31%	1 1,54%	0,00%	0,00%	10 15,38%	0,00%	50 76,92%	13 20,00%	2 3,08%	0,00%	0,00%	65 100%	
LA FERTÉ <i>Garnier</i>	8 6,30%	5 3,94%	37 29,13%	0,00%	18 14,17%	2 1,57%	26 20,47%	0,00%	96 75,59%	14 11,02%	11 8,66%	1 0,79%	5 3,94%	127 100%	
LA FLÈCHE <i>Estournelles</i>	17 15,18%	3 2,68%	34 30,36%	0,00%	16 14,29%	0,00%	22 19,64%	0,00%	92 82,14%	13 11,61%	4 3,57%	3 2,68%	0,00%	112 100%	
LA FLÈCHE <i>Prytanée</i>	15 14,15%	4 3,77%	58 54,72%	0,00%	7 6,60%	0,00%	2 1,89%	0,00%	86 81,13%	20 18,87%	0,00%	0,00%	0,00%	106 100%	
LE MANS <i>Bellevue</i>	37 27,01%	19 13,87%	50 36,50%	0,00%	0,00%	1 0,73%	7 5,11%	0,00%	114 83,21%	13 9,49%	7 5,11%	0,00%	3 2,19%	137 100%	
LE MANS <i>Le Mans Sud</i>	18 10,91%	3 1,82%	47 28,48%	0,00%	0,00%	11 6,67%	51 30,91%	0,00%	130 78,79%	26 15,76%	7 4,24%	2 1,21%	0,00%	165 100%	
LE MANS <i>Montesquieu</i>	40 22,73%	7 3,98%	104 59,09%	0,00%	0,00%	0,00%	3 1,70%	0,00%	154 87,50%	20 11,36%	0,00%	0,00%	2 1,14%	176 100%	
LE MANS <i>Touchard</i>	22 14,19%	1 0,65%	37 23,87%	0,00%	29 18,71%	1 0,65%	44 28,39%	0,00%	134 86,45%	7 4,52%	5 3,23%	0,00%	9 5,81%	155 100%	
LE MANS <i>Yourcenar</i>	25 17,73%	5 3,55%	62 43,97%	0,00%	2 1,42%	0,00%	22 15,60%	1 0,71%	117 82,98%	13 9,22%	10 7,09%	0,00%	1 0,71%	141 100%	
MAMERS <i>Perseigne</i>	3 6,38%	1 2,13%	19 40,43%	0,00%	1 2,13%	0,00%	6 12,77%	0,00%	30 63,83%	14 29,79%	2 4,26%	0,00%	1 2,13%	47 100%	
ROUILLON <i>La Germinière</i>	1 3,03%	0,00%	12 36,36%	0,00%	0,00%	0,00%	0,00%	12 36,36%	25 75,76%	3 9,09%	5 15,15%	0,00%	0,00%	33 100%	
SABLÉ <i>Torcy</i>	10 12,50%	5 6,25%	41 51,25%	1 1,25%	6 7,50%	0,00%	8 10,00%	0,00%	71 88,75%	7 8,75%	2 2,50%	0,00%	0,00%	80 100%	
SILLÉ <i>Scarron</i>	10 26,32%	0,00%	14 36,84%	0,00%	0,00%	1 2,63%	9 23,68%	0,00%	34 89,47%	1 2,63%	0,00%	2 5,26%	1 2,63%	38 100%	
TOTAL SARTHE	225 15,44%	63 4,32%	555 38,09%	2 0,14%	80 5,49%	16 1,10%	229 15,72%	13 0,89%	1183 81,19%	182 12,49%	61 4,19%	9 0,62%	22 1,51%	1457 100%	

Tableau 158 : SECONDE SVT (FILLES)
Affectation à la rentrée 2005

Établissement	Premières									TOTAL 1 ^{ères}	Redoublement	2 ^{de} pro ou LP	Apprentissage	Divers	TOTAL GÉNÉRAL
	ES	L	S	SMS	STI	STL	STG	STAE							
ALLONNES <i>Malraux</i>	26 20,47%	29 22,83%	23 18,11%	2 1,57%	0,00%	0,00%	22 17,32%	1 0,79%	103 81,10%	19 14,96%	2 1,57%	2 1,57%	1 0,79%	127 100%	
CHÂTEAU <i>Racan</i>	15 13,89%	7 6,48%	17 15,74%	0,00%	2 1,85%	0,00%	25 23,15%	0,00%	66 61,11%	29 26,85%	12 11,11%	1 0,93%	0,00%	108 100%	
LA FERTÉ <i>Garnier</i>	51 23,83%	16 7,48%	46 21,50%	0,00%	1 0,47%	2 0,93%	45 21,03%	0,00%	161 75,23%	33 15,42%	16 7,48%	0,00%	4 1,87%	214 100%	
LA FLÈCHE <i>Estournelles</i>	35 17,24%	16 7,88%	48 23,65%	0,00%	1 0,49%	0,00%	58 28,57%	1 0,49%	159 78,33%	30 14,78%	11 5,42%	3 1,48%	0,00%	203 100%	
LA FLÈCHE <i>Prytanée</i>	7 13,21%	10 18,87%	26 49,06%	0,00%	0,00%	0,00%	2 3,77%	0,00%	45 84,91%	8 15,09%	0,00%	0,00%	0,00%	53 100%	
LE MANS <i>Bellevue</i>	61 21,94%	80 28,78%	56 20,14%	4 1,44%	0,00%	2 0,72%	17 6,12%	0,00%	220 79,14%	47 16,91%	9 3,24%	0,00%	2 0,72%	278 100%	
LE MANS <i>Le Mans Sud</i>	27 22,31%	22 18,18%	21 17,36%	0,00%	0,00%	5 4,13%	31 25,62%	0,00%	106 87,60%	10 8,26%	4 3,31%	1 0,83%	0,00%	121 100%	
LE MANS <i>Montesquieu</i>	54 21,77%	41 16,53%	105 42,34%	2 0,81%	1 0,40%	0,00%	17 6,85%	0,00%	220 88,71%	23 9,27%	1 0,40%	0,00%	4 1,61%	248 100%	
LE MANS <i>Touchard</i>	36 28,80%	1 0,80%	11 8,80%	0,00%	2 1,60%	0,00%	50 40,00%	0,00%	100 80,00%	14 11,20%	3 2,40%	1 0,80%	7 5,60%	125 100%	
LE MANS <i>Yourcenar</i>	69 28,28%	21 8,61%	71 29,10%	0,00%	0,00%	2 0,82%	52 21,31%	0,00%	215 88,11%	15 6,15%	13 5,33%	0,00%	1 0,41%	244 100%	
MAMERS <i>Perseigne</i>	9 14,75%	9 14,75%	11 18,03%	0,00%	0,00%	0,00%	10 16,39%	0,00%	39 63,93%	10 16,39%	10 16,39%	2 3,28%	0,00%	61 100%	
ROUILLON <i>La Germinière</i>	0,00%	1 7,14%	5 35,71%	0,00%	0,00%	0,00%	0,00%	6 42,86%	12 85,71%	1 7,14%	1 7,14%	0,00%	0,00%	14 100%	
SABLÉ <i>Torcy</i>	36 28,13%	18 14,06%	34 26,56%	0,00%	1 0,78%	1 0,78%	18 14,06%	0,00%	108 84,38%	11 8,59%	9 7,03%	0,00%	0,00%	128 100%	
SILLÉ <i>Scarron</i>	14 22,22%	8 12,70%	15 23,81%	1 1,59%	0,00%	0,00%	13 20,63%	1 1,59%	52 82,54%	4 6,35%	4 6,35%	2 3,17%	1 1,59%	63 100%	
TOTAL SARTHE	440 22,14%	279 14,04%	489 24,61%	9 0,45%	8 0,40%	12 0,60%	360 18,12%	9 0,45%	1606 80,83%	254 12,78%	95 4,78%	12 0,60%	20 1,01%	1987 100%	

Tableau 159 : SECONDE SVT (GARÇONS + FILLES)
Affectation à la rentrée 2005

Établissement	Premières														TOTAL		Redoublement	2 ^{de} pro ou LP	Apprentissage	Divers	TOTAL							
	ES		L		S		SMS		STI		STL		STG		STAE						1ères		GÉNÉRAL					
ALLONNES <i>Malraux</i>	34	16,83%	32	15,84%	42	20,79%	2	0,99%	1	0,50%	0	0,00%	41	20,30%	1	0,50%	153	75,74%	37	18,32%	8	3,96%	3	1,49%	1	0,50%	202	100%
CHÂTEAU <i>Racan</i>	26	15,03%	14	8,09%	38	21,97%	1	0,58%	2	1,16%	0	0,00%	35	20,23%	0	0,00%	116	67,05%	42	24,28%	14	8,09%	1	0,58%	0	0,00%	173	100%
LA FERTÉ <i>Garnier</i>	59	17,30%	21	6,16%	83	24,34%	0	0,00%	19	5,57%	4	1,17%	71	20,82%	0	0,00%	257	75,37%	47	13,78%	27	7,92%	1	0,29%	9	2,64%	341	100%
LA FLÈCHE <i>Estournelles</i>	52	16,51%	19	6,03%	82	26,03%	0	0,00%	17	5,40%	0	0,00%	80	25,40%	1	0,32%	251	79,68%	43	13,65%	15	4,76%	6	1,90%	0	0,00%	315	100%
LA FLÈCHE <i>Prytanée</i>	22	13,84%	14	8,81%	84	52,83%	0	0,00%	7	4,40%	0	0,00%	4	2,52%	0	0,00%	131	82,39%	28	17,61%	0	0,00%	0	0,00%	0	0,00%	159	100%
LE MANS <i>Bellevue</i>	98	23,61%	99	23,86%	106	25,54%	4	0,96%	0	0,00%	3	0,72%	24	5,78%	0	0,00%	334	80,48%	60	14,46%	16	3,86%	0	0,00%	5	1,20%	415	100%
LE MANS <i>Le Mans Sud</i>	45	15,73%	25	8,74%	68	23,78%	0	0,00%	0	0,00%	16	5,59%	82	28,67%	0	0,00%	236	82,52%	36	12,59%	11	3,85%	3	1,05%	0	0,00%	286	100%
LE MANS <i>Montesquieu</i>	94	22,17%	48	11,32%	209	49,29%	2	0,47%	1	0,24%	0	0,00%	20	4,72%	0	0,00%	374	88,21%	43	10,14%	1	0,24%	0	0,00%	6	1,42%	424	100%
LE MANS <i>Touchard</i>	58	20,71%	2	0,71%	48	17,14%	0	0,00%	31	11,07%	1	0,36%	94	33,57%	0	0,00%	234	83,57%	21	7,50%	8	2,86%	1	0,36%	16	5,71%	280	100%
LE MANS <i>Yourcenar</i>	94	24,42%	26	6,75%	133	34,55%	0	0,00%	2	0,52%	2	0,52%	74	19,22%	1	0,26%	332	86,23%	28	7,27%	23	5,97%	0	0,00%	2	0,52%	385	100%
MAMERS <i>Perseigne</i>	12	11,11%	10	9,26%	30	27,78%	0	0,00%	1	0,93%	0	0,00%	16	14,81%	0	0,00%	69	63,89%	24	22,22%	12	11,11%	2	1,85%	1	0,93%	108	100%
ROUILLON <i>La Germinière</i>	1	2,13%	1	2,13%	17	36,17%	0	0,00%	0	0,00%	0	0,00%	0	0,00%	18	38,30%	37	78,72%	4	8,51%	6	12,77%	0	0,00%	0	0,00%	47	100%
SABLÉ <i>Torcy</i>	46	22,12%	23	11,06%	75	36,06%	1	0,48%	7	3,37%	1	0,48%	26	12,50%	0	0,00%	179	86,06%	18	8,65%	11	5,29%	0	0,00%	0	0,00%	208	100%
SILLÉ <i>Scarron</i>	24	23,76%	8	7,92%	29	28,71%	1	0,99%	0	0,00%	1	0,99%	22	21,78%	1	0,99%	86	85,15%	5	4,95%	4	3,96%	4	3,96%	2	1,98%	101	100%
TOTAL SARTHE	665	19,31%	342	9,93%	1044	30,31%	11	0,32%	88	2,56%	28	0,81%	589	17,10%	22	0,64%	2789	80,98%	436	12,66%	156	4,53%	21	0,61%	42	1,22%	3444	100%

Tableau 160 : SECONDE ISI-ISP (GARÇONS)
Affectation à la rentrée 2005

Établissement	Premières									TOTAL 1 ^{ères}	Redoublement	2 ^{de} pro ou LP	Apprentissage	Divers	TOTAL	
	ES	L	S	SMS	STI	STL	STT	STAE	GÉNÉRAL							
LA FERTÉ <i>Garnier</i>	0,00%	0,00%	2 8,33%	0,00%	17 70,83%	0,00%	0,00%	0,00%	19 79,17%	1 4,17%	2 8,33%	1 4,17%	1 4,17%	24	100%	
LA FLÈCHE <i>Estournelles</i>	0,00%	0,00%	0,00%	0,00%	13 61,90%	0,00%	0,00%	0,00%	13 61,90%	3 14,29%	5 23,81%	0,00%	0,00%	21	100%	
LE MANS <i>Le Mans Sud</i>	0,00%	0,00%	0,00%	0,00%	25 86,21%	0,00%	0,00%	0,00%	25 86,21%	3 10,34%	1 3,45%	0,00%	0,00%	29	100%	
LE MANS <i>Touchard</i>	0,00%	0,00%	4 6,06%	0,00%	52 78,79%	0,00%	0,00%	0,00%	56 84,85%	1 1,52%	4 6,06%	1 1,52%	4 6,06%	66	100%	
SABLÉ <i>Torcy</i>	0,00%	0,00%	2 13,33%	0,00%	11 73,33%	0,00%	0,00%	0,00%	13 86,67%	0,00%	2 13,33%	0,00%	0,00%	15	100%	
TOTAL SARTHE	0 0,00%	0 0,00%	8 5,16%	0 0,00%	118 76,13%	0 0,00%	0 0,00%	0 0,00%	126 81,29%	8 5,16%	14 9,03%	2 1,29%	5 3,23%	155	100%	

Tableau 161 : SECONDE ISI-ISP (FILLES)
Affectation à la rentrée 2005

Établissement	Premières									TOTAL 1 ^{ères}	Redoublement	2 ^{de} pro ou LP	Apprentissage	Divers	TOTAL	
	ES	L	S	SMS	STI	STL	STT	STAE	GÉNÉRAL							
LA FERTÉ <i>Garnier</i>															0	
LA FLÈCHE <i>Estournelles</i>											1 100,00%				1	100%
LE MANS <i>Le Mans Sud</i>					1 100,00%				1 100,00%						1	100%
LE MANS <i>Touchard</i>			1 33,33%		1 33,33%		1 33,33%		3 100,00%						3	100%
SABLÉ <i>Torcy</i>			2 66,67%						2 66,67%		1 33,33%				3	100%
TOTAL SARTHE	0 0,00%	0 0,00%	3 37,50%	0 0,00%	2 25,00%	0 0,00%	1 12,50%	0 0,00%	6 75,00%	0 0,00%	2 25,00%	0 0,00%	0 0,00%	8	100%	

Tableau 162 : SECONDE ISI-ISP (GARÇONS + FILLES)
Affectation à la rentrée 2005

Établissement	Premières									TOTAL 1 ^{ères}	Redoublement	2 ^{de} pro ou L.P.	Apprentissage	Divers	TOTAL	
	ES	L	S	SMS	STI	STL	STT	STAE	GÉNÉRAL							
LA FERTÉ <i>Garnier</i>	0 0,00%	0 0,00%	2 8,33%	0 0,00%	17 70,83%	0 0,00%	0 0,00%	0 0,00%	19 79,17%	1 4,17%	2 8,33%	1 4,17%	1 4,17%	24	100%	
LA FLÈCHE <i>Estournelles</i>	0,00%	0 0,00%	0 0,00%	0 0,00%	13 59,09%	0 0,00%	0 0,00%	0 0,00%	13 59,09%	3 13,64%	6 27,27%	0,00%	0,00%	22	100%	
LE MANS <i>Le Mans Sud</i>	0,00%	0 0,00%	0 0,00%	0 0,00%	26 86,67%	0 0,00%	0 0,00%	0 0,00%	26 86,67%	3 10,00%	1 3,33%	0,00%	0,00%	30	100%	
LE MANS <i>Touchard</i>	0,00%	0 0,00%	5 7,25%	0 0,00%	53 76,81%	0 0,00%	1 1,45%	0 0,00%	59 85,51%	1 1,45%	4 5,80%	1 1,45%	4 5,80%	69	100%	
SABLÉ <i>Torcy</i>	0,00%	0 0,00%	4 22,22%	0 0,00%	11 61,11%	0 0,00%	0 0,00%	0 0,00%	15 83,33%	0 0,00%	3 16,67%	0,00%	0,00%	18	100%	
TOTAL SARTHE	0 0,00%	0 0,00%	11 6,75%	0 0,00%	120 73,62%	0 0,00%	1 0,61%	0 0,00%	132 80,98%	8 4,91%	16 9,82%	2 1,23%	5 3,07%	163	100%	

Tableau 163 : SECONDE SMS (FILLES)

Affectation à la rentrée 2005

Établissement	Premières								TOTAL 1 ^{ères}	Redoublement	2 ^{de} pro ou LP	Apprentissage	Divers	TOTAL GÉNÉRAL
	ES	L	S	SMS	STI	STL	STG							
ALLONNES <i>Malraux</i>	0,00%	0,00%	0,00%	27 84,38%	0,00%	0,00%	2 6,25%	29 90,63%	0,00%	1 3,13%	2 6,25%	0,00%	32 100%	
SABLÉ <i>Torcy</i>	0,00%	0,00%	0,00%	29 93,55%	0,00%	0,00%	0,00%	29 93,55%	1 3,23%	1 3,23%	0,00%	0,00%	31 100%	
TOTAL SARTHE	0 0,00%	0 0,00%	0 0,00%	56 88,89%	0 0,00%	0 0,00%	2 3,17%	58 92,06%	1 1,59%	2 3,17%	2 3,17%	0 0,00%	63 100%	

Tableau 164 : SECONDE SMS (GARÇONS)

Affectation à la rentrée 2005

Établissement	Premières								TOTAL 1 ^{ères}	Redoublement	2 ^{de} pro ou LP	Apprentissage	Divers	TOTAL GÉNÉRAL
	ES	L	S	SMS	STI	STL	STG							
ALLONNES <i>Malraux</i>				1 50%				1 50%	1 50,00%				2 100%	
SABLÉ <i>Torcy</i>				3 100%				3 100%					3 100%	
TOTAL SARTHE	0	0	0	4 80%	0	0	0	4 80%	1 20,00%	0	0	0	5 100%	

Tableau 165 : SECONDE SMS (FILLES + GARÇONS)

Affectation à la rentrée 2005

Établissement	Premières								TOTAL 1 ^{ères}	Redoublement	2 ^{de} pro ou LP	Apprentissage	Divers	TOTAL GÉNÉRAL
	ES	L	S	SMS	STI	STL	STG							
ALLONNES <i>Malraux</i>	0 0,00%	0 0,00%	0 0,00%	28 82,35%	0 0,00%	0	2 5,88%	30 88,24%	1 2,94%	1 2,94%	2 5,88%	0 0,00%	34 100%	
SABLÉ <i>Torcy</i>	0 0,00%	0 0,00%	0 0,00%	32 94,12%	0 0,00%	0	0 0,00%	32 94,12%	1 2,94%	1 2,94%	0 0,00%	0 0,00%	34 100%	
TOTAL SARTHE	0 0,00%	0 0,00%	0 0,00%	60 88,24%	0 0,00%	0 0,00%	2 2,94%	62 91,18%	2 2,94%	2 0,00%	2 2,94%	0 0,00%	68 100%	

Tableau 166 : SECONDE PCL (GARÇONS)
Affectation à la rentrée 2005

Établissement	Premières							TOTAL 1ères	Redoublement	2nde pro ou LP	Apprentissage	Divers	TOTAL GÉNÉRAL
	ES	L	S	SMS	STI	STL	STG						
LE MANS <i>Le Mans Sud</i>	0	0	0	0	0	9	2	11	1	0	0	0	12
	0,00%	0,00%	0,00%	0,00%	0,00%	75,00%	16,67%	91,67%	8,33%	0,00%	0,00%	0,00%	100%
TOTAL SARTHE	0	0	0	0	0	9	2	11	1	0	0	0	12
	0,00%	0,00%	0,00%	0,00%	0,00%	0,00%	16,67%	91,67%	8,33%	0,00%	0,00%	0,00%	100%

Tableau 167 : SECONDE PCL (FILLES)
Affectation à la rentrée 2005

Établissement	Premières							TOTAL 1ères	Redoublement	2nde pro ou LP	Apprentissage	Divers	TOTAL GÉNÉRAL
	ES	L	S	SMS	STI	STL	STG						
LE MANS <i>Le Mans Sud</i>	0	0	1	0	0	6	1	8	0	1	0	0	9
	0,00%	0,00%	11,11%	0,00%	0,00%	66,67%	11,11%	88,89%	0,00%	11,11%	0,00%	0,00%	100%
TOTAL SARTHE	0	0	1	0	0	6	1	8	0	1	0	0	9
	0,00%	0,00%	11,11%	0,00%	0,00%	66,67%	11,11%	88,89%	0,00%	11,11%	0,00%	0,00%	100%

Tableau 168 : SECONDE PCL (FILLES + GARÇONS)
Affectation à la rentrée 2005

Établissement	Premières							TOTAL 1ères	Redoublement	2nde pro ou LP	Apprentissage	Divers	TOTAL GÉNÉRAL
	ES	L	S	SMS	STI	STL	STG						
LE MANS <i>Le Mans Sud</i>	0	0	1	0	0	15	3	19	1	1	0	0	21
	0,00%	0,00%	4,76%	0,00%	0,00%	71,43%	14,29%	90,48%	4,76%	4,76%	0,00%	0,00%	100%
TOTAL SARTHE	0	0	1	0	0	15	3	19	1	1	0	0	21
	0,00%	0,00%	4,76%	0,00%	0,00%	0,00%	14,29%	90,48%	4,76%	0,00%	0,00%	0,00%	100%

APRÈS LA PREMIÈRE GÉNÉRALE OU TECHNOLOGIQUE

**TABLEAU 169 : ÉVOLUTION DE L'ORIENTATION APRÈS LA 1^{ère} GÉNÉRALE ET TECHNOLOGIQUE
DE 1983 A 2005 - ENSEIGNEMENT PUBLIC - SARTHE (AGRICOLE INCLUS)**

Rentrée scolaire	T A	T B	T C	T D	T E	T F	T G	T BT	Total Term.	Redoublement	Divers	Total général
1983	290 17,26%	265 15,77%	192 11,43%	238 14,17%	40 2,38%	216 12,86%	394 23,45%	45 2,68%	1680 89,41%	152 8,09%	47 2,50%	1879 100%
1984	333 18,37%	288 15,89%	183 10,09%	263 14,51%	32 1,77%	257 14,18%	418 23,06%	39 2,15%	1813 84,84%	260 12,17%	64 2,99%	2137 100%
1985	331 18,34%	283 15,68%	189 10,47%	269 14,90%	38 2,11%	219 12,13%	417 23,10%	59 3,27%	1805 84,31%	295 13,78%	41 1,91%	2141 100%
1986	363 17,68%	339 16,51%	221 10,76%	308 15,00%	38 1,85%	226 11,01%	504 24,55%	54 2,63%	2053 87,59%	249 10,62%	42 1,79%	2344 100%
1987	404 18,51%	404 18,51%	237 10,86%	264 12,09%	48 2,20%	273 12,51%	493 22,58%	60 2,75%	2183 87,15%	269 10,74%	53 2,12%	2505 100%
1988	424 17,54%	454 18,78%	268 11,09%	361 14,94%	38 1,57%	235 9,72%	566 23,42%	71 2,94%	2417 86,88%	307 11,04%	58 2,08%	2782 100%
1989	527 19,02%	543 19,60%	364 13,14%	428 15,45%	55 1,98%	206 7,43%	606 21,87%	42 1,52%	2771 88,16%	347 11,04%	25 0,80%	3143 100%
1990	507 15,95%	672 21,14%	493 15,51%	516 16,23%	51 1,60%	243 7,64%	623 19,60%	74 2,33%	3179 88,97%	349 9,77%	45 1,26%	3573 100%
1991	575 18,22%	601 19,04%	433 13,72%	474 15,02%	85 2,69%	253 8,02%	674 21,36%	61 1,93%	3156 85,04%	511 13,77%	44 1,19%	3711 100%
1992	548 17,67%	594 19,16%	444 14,32%	526 16,96%	83 2,68%	276 8,90%	586 18,90%	44 1,42%	3101 81,28%	646 16,93%	68 1,78%	3815 100%
1993	583 19,10%	558 18,28%	402 13,17%	513 16,80%	91 2,98%	329 10,78%	550 18,02%	27 0,88%	3053 83,07%	549 14,94%	73 1,99%	3675 100%

Rentrée scolaire	T L	T ES	T S	T SMS	T STI	T STL	T STG	T BT	T STAE	Total Term.	Redoublement	Divers	Total général
1994	545 17,81%	573 18,73%	991 32,39%	36 1,18%	284 9,28%	14 0,46%	617 20,16%	20 0,65%	0,00%	3060 88,18%	352 10,14%	58 1,67%	3470 100%
1995	457 16,25%	601 21,37%	862 30,65%	29 1,03%	333 11,84%	12 0,43%	518 18,42%	0,00%	0,00%	2812 89,90%	279 8,92%	37 1,18%	3128 100%
1996	498 17,69%	585 20,78%	854 30,34%	29 1,03%	308 10,94%	14 0,50%	527 18,72%	1 0,04%	0,00%	2815 88,75%	290 9,14%	67 2,11%	3172 100%
1997	422 14,78%	625 21,89%	825 28,90%	70 2,45%	272 9,53%	19 0,67%	587 20,56%	10 0,35%	25 0,88%	2855 89,70%	287 9,02%	41 1,29%	3183 100%
1998 *	468 14,92%	595 18,97%	972 30,99%	66 2,10%	297 9,47%	22 0,70%	682 21,74%	13 0,41%	22 0,70%	3137 90,53%	259 7,47%	69 1,99%	3465 100%
1999 *	376 12,15%	610 19,71%	996 32,18%	62 2,00%	307 9,92%	16 0,52%	676 21,84%	26 0,84%	26 0,84%	3095 90,79%	260 7,63%	54 1,58%	3409 100%
2000 *	359 12,52%	593 20,68%	893 31,15%	55 1,92%	281 9,80%	23 0,80%	638 22,25%	0,00%	25 0,87%	2867 90,44%	231 7,29%	72 2,27%	3170 100%
2001 *	326 11,41%	566 19,80%	984 34,43%	57 1,99%	326 11,41%	17 0,59%	566 19,80%	0,00%	16 0,56%	2858 88,81%	294 9,14%	66 2,05%	3218 100%
2002 *	326 11,66%	572 20,45%	957 34,22%	79 2,82%	311 11,12%	18 0,64%	509 18,20%	2 0,07%	23 0,82%	2797 88,43%	311 9,83%	55 1,74%	3163 100%
2003 *	327 11,24%	599 20,59%	979 33,65%	71 2,44%	359 12,34%	17 0,58%	525 18,05%	0,00%	32 1,10%	2909 90,65%	225 7,01%	75 2,34%	3209 100%
2004 *	353 11,95%	634 21,46%	1004 33,99%	84 2,84%	283 9,58%	21 0,71%	543 18,38%	5 0,17%	27 0,91%	2954 89,41%	268 8,11%	82 2,48%	3304 100%
2005 *	339 11,06%	657 21,43%	1069 34,87%	86 2,80%	280 9,13%	30 0,98%	589 19,21%	0,00%	16 0,52%	3066 91,52%	216 6,45%	68 2,03%	3350 100%

* enseignement agricole inclus

**TABLEAU 170 : ORIENTATION APRÈS LA 1^{ère} GÉNÉRALE OU TECHNOLOGIQUE - AFFECTATION RÉELLE A LA RENTRÉE 2005
(SELON LE TYPE DE 1^{ère}) - ENSEIGNEMENT PUBLIC - SARTHE**

Type de 1ère	Total terminale		Redoublement		Divers		Total	
ES	657	93,59%	38	5,41%	7	1,00%	702	100,00%
L	339	93,91%	21	5,82%	1	0,28%	361	100,00%
S	1069	90,44%	96	8,12%	17	1,44%	1182	100,00%
SMS	63	98,44%	1	1,56%	0	0,00%	64	100,00%
STI	240	87,27%	26	9,45%	9	3,27%	275	100,00%
STL	30	96,77%	1	3,23%	0	0,00%	31	100,00%
STG	555	92,65%	22	3,67%	22	3,67%	599	100,00%
STAE	16	84,21%	3	15,79%	0	0,00%	19	100,00%
SMS Adaptation	23	95,83%	1	4,17%	0	0,00%	24	100,00%
STI Adaptation	40	80,00%	3	6,00%	7	14,00%	50	100,00%
STG Adaptation	34	79,07%	4	9,30%	5	11,63%	43	100,00%
Total Sarthe rentrée 2005	3066	91,52%	216	6,45%	68	2,03%	3350	100,00%

Tableau 171 : PREMIÈRE GÉNÉRALE OU TECHNOLOGIQUE (GARÇONS)

Affectation à la rentrée 2005, toutes premières confondues
SARTHE - Enseignement public, agricole inclus

Établissement	Terminales										TOTAL Terminales	Redoublement	Apprentissage	Divers	TOTAL GÉNÉRAL											
	ES	L	S	SMS	STI	STL	STG	STAE																		
ALLONNES <i>Malraux</i>	13	16,25%	2	2,50%	27	33,75%	3	3,75%	0,00%	0,00%	25	31,25%	0,00%	70	87,50%	8	10,00%	2	2,50%	0,00%	80	100%				
CHÂTEAU <i>Racan</i>	8	14,29%	3	5,36%	26	46,43%		0,00%	0,00%	0,00%	12	21,43%	0,00%	49	87,50%	7	12,50%		0,00%	0,00%	56	100%				
LA FERTÉ <i>Garnier</i>	16	11,27%	4	2,82%	47	33,10%		0,00%	44	30,99%	0,00%	17	11,97%	0,00%	128	90,14%	7	4,93%	0,00%	7	4,93%	142	100%			
LA FLÈCHE <i>Estournelles</i>	14	9,09%	2	1,30%	55	35,71%		0,00%	38	24,68%	0,00%	24	15,58%	0,00%	133	86,36%	17	11,04%	2	1,30%	2	1,30%	154	100%		
LA FLÈCHE <i>Prytanée</i>	15	12,40%	8	6,61%	76	62,81%		0,00%	5	4,13%	0,00%	1	0,83%	0,00%	105	86,78%	16	13,22%		0,00%	0,00%	121	100%			
LE MANS <i>Bellevue</i>	23	23,47%	19	19,39%	51	52,04%		0,00%	0,00%	0,00%	0,00%	0,00%	0,00%	93	94,90%	5	5,10%		0,00%	0,00%	98	100%				
LE MANS <i>Le Mans Sud</i>	24	10,71%	4	1,79%	43	19,20%		0,00%	81	36,16%	12	5,36%	38	16,96%	0,00%	202	90,18%	18	8,04%	2	0,89%	2	0,89%	224	100%	
LE MANS <i>Montesquieu</i>	23	16,31%	12	8,51%	98	69,50%		0,00%	0,00%	0,00%	0,00%	0,00%	0,00%	133	94,33%	8	5,67%		0,00%	0,00%	141	100%				
LE MANS <i>Touchard</i>	22	9,82%		0,00%	51	22,77%		0,00%	84	37,50%	0,00%	31	13,84%	0,00%	188	83,93%	20	8,93%	1	0,45%	15	6,70%	224	100%		
LE MANS <i>Yourcenar</i>	30	23,44%	4	3,13%	50	39,06%		0,00%	0,00%	0,00%	0,00%	33	25,78%	0,00%	117	91,41%	6	4,69%		0,00%	5	3,91%	128	100%		
MAMERS <i>Perseigne</i>	8	20,00%	1	2,50%	21	52,50%		0,00%	1	2,50%	0,00%	8	20,00%	0,00%	39	97,50%	1	2,50%		0,00%	0,00%	40	100%			
ROUILLON <i>La Germinière</i>		0,00%		0,00%	11	42,31%		0,00%	0,00%	0,00%	0,00%	0,00%	11	42,31%	22	84,62%	3	11,54%		0,00%	1	3,85%	26	100%		
SABLÉ <i>Torcy</i>	6	7,79%	5	6,49%	29	37,66%		0,00%	20	25,97%	0,00%	8	10,39%	0,00%	68	88,31%	6	7,79%		0,00%	3	3,90%	77	100%		
SILLÉ <i>Scarron</i>	4	17,39%		0,00%	12	52,17%		0,00%	0,00%	0,00%	0,00%	7	30,43%	0,00%	23	100,00%		0,00%		0,00%	0,00%	23	100%			
TOTAL SARTHE	206	13,43%	64	4,17%	597	38,92%	3	0,20%	273	17,80%	12	0,78%	204	13,30%	11	0,72%	1370	89,31%	122	7,95%	7	0,46%	35	2,28%	1534	100%

Tableau 172 : PREMIÈRE GÉNÉRALE OU TECHNOLOGIQUE (FILLES)

Affectation à la rentrée 2005, toutes premières confondues
SARTHE - Enseignement public, agricole inclus

Établissement	Terminales										TOTAL Terminales	Redoublement	Apprentissage	Divers	TOTAL GÉNÉRAL											
	ES	L	S	SMS	STI	STL	STG	STAE																		
ALLONNES <i>Malraux</i>	32	22,70%	14	9,93%	13	9,22%	52	36,88%	0,00%	0,00%	21	14,89%	0,00%	132	93,62%	8	5,67%		0,00%	1	0,71%	141	100%			
CHÂTEAU <i>Racan</i>	23	30,67%	10	13,33%	19	25,33%		0,00%	0,00%	0,00%	21	28,00%	0,00%	73	97,33%	1	1,33%		0,00%	1	1,33%	75	100%			
LA FERTÉ <i>Garnier</i>	50	30,49%	20	12,20%	33	20,12%		0,00%	1	0,61%	0,00%	49	29,88%	0,00%	153	93,29%	7	4,27%		0,00%	4	2,44%	164	100%		
LA FLÈCHE <i>Estournelles</i>	51	30,18%	14	8,28%	31	18,34%		0,00%	1	0,59%	0,00%	58	34,32%	0,00%	155	91,72%	11	6,51%	1	0,59%	2	1,18%	169	100%		
LA FLÈCHE <i>Prytanée</i>	7	18,92%	8	21,62%	20	54,05%		0,00%	1	2,70%	0,00%	0,00%	0,00%	36	97,30%	1	2,70%		0,00%	0,00%	0,00%	37	100%			
LE MANS <i>Bellevue</i>	48	22,64%	82	38,68%	69	32,55%		0,00%	0,00%	0,00%	0,00%	0,00%	0,00%	199	93,87%	13	6,13%		0,00%	0,00%	0,00%	212	100%			
LE MANS <i>Le Mans Sud</i>	26	15,38%	5	2,96%	15	8,88%		0,00%	3	1,78%	18	10,65%	89	52,66%	0,00%	156	92,31%	11	6,51%		0,00%	2	1,18%	169	100%	
LE MANS <i>Montesquieu</i>	53	24,31%	49	22,48%	109	50,00%		0,00%	0,00%	0,00%	0,00%	0,00%	0,00%	211	96,79%	7	3,21%		0,00%	0,00%	0,00%	218	100%			
LE MANS <i>Touchard</i>	25	24,51%		0,00%	16	15,69%		0,00%	2	1,96%	0,00%	45	44,12%	0,00%	88	86,27%	7	6,86%		0,00%	7	6,86%	102	100%		
LE MANS <i>Yourcenar</i>	74	30,08%	30	12,20%	61	24,80%		0,00%	0,00%	0,00%	0,00%	61	24,80%	0,00%	226	91,87%	13	5,28%		0,00%	7	2,85%	246	100%		
MAMERS <i>Perseigne</i>	17	21,25%	11	13,75%	27	33,75%		0,00%	0,00%	0,00%	0,00%	23	28,75%	0,00%	78	97,50%	2	2,50%		0,00%	0,00%	80	100%			
ROUILLON <i>La Germinière</i>		0,00%		0,00%	1	12,50%		0,00%	0,00%	0,00%	0,00%	0,00%	5	62,50%	6	75,00%	1	12,50%		0,00%	1	12,50%	8	100%		
SABLÉ <i>Torcy</i>	28	18,92%	20	13,51%	41	27,70%	31	20,95%		0,00%	0,00%	16	10,81%	0,00%	136	91,89%	12	8,11%		0,00%	0,00%	0,00%	148	100%		
SILLÉ <i>Scarron</i>	15	31,91%	12	25,53%	14	29,79%		0,00%	0,00%	0,00%	0,00%	6	12,77%	0,00%	47	100,00%		0,00%		0,00%	0,00%	0,00%	47	100%		
TOTAL SARTHE	449	24,72%	275	15,14%	469	25,83%	83	4,57%	8	0,44%	18	0,99%	389	21,42%	5	0,28%	1696	93,39%	94	5,18%	1	0,06%	25	1,38%	1816	100%

Tableau 173 : PREMIÈRE GÉNÉRALE OU TECHNOLOGIQUE (GARÇONS+FILLES)
Affectation à la rentrée 2005, toutes premières confondues
SARTHE - Enseignement public, agricole inclus

Établissement	Terminales										TOTAL Terminales	Redoublement	Apprentissage	Divers	TOTAL GÉNÉRAL											
	ES	L	S	SMS	STI	STL	STG	STAE																		
ALLONNES <i>Malraux</i>	45	20,36%	16	7,24%	40	18,10%	55	24,89%	0	0,00%	0	0,00%	46	20,81%	0	0,00%	202	91,40%	16	7,24%	2	0,90%	1	0,45%	221	100%
CHÂTEAU <i>Racan</i>	31	23,66%	13	9,92%	45	34,35%	0	0,00%	0	0,00%	0	0,00%	33	25,19%	0	0,00%	122	93,13%	8	6,11%	0	0,00%	1	0,76%	131	100%
LA FERTÉ <i>Garnier</i>	66	21,57%	24	7,84%	80	26,14%	0	0,00%	45	14,71%	0	0,00%	66	21,57%	0	0,00%	281	91,83%	14	4,58%	0	0,00%	11	3,59%	306	100%
LA FLÈCHE <i>Estournelles</i>	65	20,12%	16	4,95%	86	26,63%	0	0,00%	39	12,07%	0	0,00%	82	25,39%	0	0,00%	288	89,16%	28	8,67%	3	0,93%	4	1,24%	323	100%
LA FLÈCHE <i>Prytanée</i>	22	13,92%	16	10,13%	96	60,76%	0	0,00%	6	3,80%	0	0,00%	1	0,63%	0	0,00%	141	89,24%	17	10,76%	0	0,00%	0	0,00%	158	100%
LE MANS <i>Bellevue</i>	71	22,90%	101	32,58%	120	38,71%	0	0,00%	0	0,00%	0	0,00%	0	0,00%	0	0,00%	292	94,19%	18	5,81%	0	0,00%	0	0,00%	310	100%
LE MANS <i>Le Mans Sud</i>	50	12,72%	9	2,29%	58	14,76%	0	0,00%	84	21,37%	30	7,63%	127	32,32%	0	0,00%	358	91,09%	29	7,38%	2	0,51%	4	1,02%	393	100%
LE MANS <i>Montesquieu</i>	76	21,17%	61	16,99%	207	57,66%	0	0,00%	0	0,00%	0	0,00%	0	0,00%	0	0,00%	344	95,82%	15	4,18%	0	0,00%	0	0,00%	359	100%
LE MANS <i>Touchard</i>	47	14,42%	0	0,00%	67	20,55%	0	0,00%	86	26,38%	0	0,00%	76	23,31%	0	0,00%	276	84,66%	27	8,28%	1	0,31%	22	6,75%	326	100%
LE MANS <i>Yourcenar</i>	104	27,81%	34	9,09%	111	29,68%	0	0,00%	0	0,00%	0	0,00%	94	25,13%	0	0,00%	343	91,71%	19	5,08%	0	0,00%	12	3,21%	374	100%
MAMERS <i>Perseigne</i>	25	20,83%	12	10,00%	48	40,00%	0	0,00%	1	0,83%	0	0,00%	31	25,83%	0	0,00%	117	97,50%	3	2,50%	0	0,00%	0	0,00%	120	100%
ROUILLON <i>La Germinière</i>	0	0,00%	0	0,00%	12	35,29%	0	0,00%	0	0,00%	0	0,00%	0	0,00%	16	47,06%	28	82,35%	4	11,76%	0	0,00%	2	5,88%	34	100%
SABLÉ <i>Torcy</i>	34	15,11%	25	11,11%	70	31,11%	31	13,78%	20	8,89%	0	0,00%	24	10,67%	0	0,00%	204	90,67%	18	8,00%	0	0,00%	3	1,33%	225	100%
SILLÉ <i>Scarron</i>	19	27,14%	12	17,14%	26	37,14%	0	0,00%	0	0,00%	0	0,00%	13	18,57%	0	0,00%	70	100,00%	0	0,00%	0	0,00%	0	0,00%	70	100%
TOTAL SARTHE	655	19,55%	339	10,12%	1066	31,82%	86	2,57%	281	8,39%	30	0,90%	593	17,70%	16	0,48%	3066	91,52%	216	6,45%	8	0,24%	60	1,79%	3350	100%

Tableau 174 : PREMIÈRE ES (GARÇONS)

Affectation à la rentrée 2005

Établissement	Terminales						TOTAL Terminales	Redoublement	Apprentissage	Divers	TOTAL GÉNÉRAL									
	ES	L	S	STI	STG															
ALLONNES <i>Malraux</i>	13	100,00%	0,00%	0,00%	0,00%	0,00%	13	100,00%	0,00%	0,00%	0,00%	13	100%							
CHÂTEAU <i>Racan</i>	8	88,89%	0,00%	0,00%	0,00%	0,00%	1	11,11%	9	100,00%	0,00%	0,00%	9	100%						
LA FERTÉ <i>Garnier</i>	16	94,12%	0,00%	0,00%	0,00%	0,00%	16	94,12%	0,00%	0,00%	1	5,88%	17	100%						
LA FLÈCHE <i>Estournelles</i>	14	93,33%	0,00%	0,00%	0,00%	0,00%	14	93,33%	1	6,67%	0,00%	0,00%	15	100%						
LA FLÈCHE <i>Prytanée</i>	15	71,43%	1	4,76%	0,00%	0,00%	1	4,76%	17	80,95%	4	19,05%	0,00%	0,00%	21	100%				
LE MANS <i>Bellevue</i>	23	100,00%	0,00%	0,00%	0,00%	0,00%	23	100,00%	0,00%	0,00%	0,00%	23	100%							
LE MANS <i>Le Mans Sud</i>	24	100,00%	0,00%	0,00%	0,00%	0,00%	24	92,31%	2	7,69%	0,00%	0,00%	26	100%						
LE MANS <i>Montesquieu</i>	23	95,83%	0,00%	0,00%	0,00%	0,00%	23	95,83%	1	4,17%	0,00%	0,00%	24	100%						
LE MANS <i>Touchard</i>	21	84,00%	0,00%	0,00%	0,00%	0,00%	21	84,00%	2	8,00%	1	4,00%	1	4,00%	25	100%				
LE MANS <i>Yourcenar</i>	30	90,91%	0,00%	0,00%	0,00%	0,00%	30	90,91%	3	9,09%	0,00%	0,00%	33	100%						
MAMERS <i>Perseigne</i>	8	100,00%	0,00%	0,00%	0,00%	0,00%	8	100,00%	0,00%	0,00%	0,00%	8	100%							
SABLÉ <i>Torcy</i>	6	100,00%	0,00%	0,00%	0,00%	0,00%	6	100,00%	0,00%	0,00%	0,00%	6	100%							
SILLÉ <i>Scarron</i>	4	100,00%	0,00%	0,00%	0,00%	0,00%	4	100,00%	0,00%	0,00%	0,00%	4	100%							
TOTAL SARTHE	205	91,52%	1	0,45%	0	0,00%	0	0,00%	2	0,89%	208	92,86%	13	5,80%	1	0,45%	2	0,89%	224	100%

Tableau 175 : PREMIÈRE ES (FILLES)

Affectation à la rentrée 2005

Établissement	Terminales						TOTAL Terminales	Redoublement	Apprentissage	Divers	TOTAL GÉNÉRAL									
	ES	L	S	STI	STG															
ALLONNES <i>Malraux</i>	32	91,43%	0,00%	0,00%	0,00%	0,00%	32	91,43%	3	8,57%	0,00%	0,00%	35	100%						
CHÂTEAU <i>Racan</i>	23	95,83%	0,00%	0,00%	0,00%	0,00%	23	95,83%	1	4,17%	0,00%	0,00%	24	100%						
LA FERTÉ <i>Garnier</i>	50	96,15%	0,00%	0,00%	0,00%	0,00%	50	96,15%	2	3,85%	0,00%	0,00%	52	100%						
LA FLÈCHE <i>Estournelles</i>	51	92,73%	0,00%	0,00%	0,00%	0,00%	51	92,73%	3	5,45%	1	1,82%	0,00%	55	100%					
LA FLÈCHE <i>Prytanée</i>	7	87,50%	0,00%	0,00%	0,00%	0,00%	7	87,50%	1	12,50%	0,00%	0,00%	8	100%						
LE MANS <i>Bellevue</i>	48	94,12%	0,00%	0,00%	0,00%	0,00%	48	94,12%	3	5,88%	0,00%	0,00%	51	100%						
LE MANS <i>Le Mans Sud</i>	26	100,00%	0,00%	0,00%	0,00%	0,00%	26	96,30%	1	3,70%	0,00%	0,00%	27	100%						
LE MANS <i>Montesquieu</i>	53	98,15%	0,00%	0,00%	0,00%	0,00%	53	98,15%	1	1,85%	0,00%	0,00%	54	100%						
LE MANS <i>Touchard</i>	24	82,76%	0,00%	0,00%	0,00%	0,00%	24	82,76%	4	13,79%	0,00%	1	3,45%	29	100%					
LE MANS <i>Yourcenar</i>	74	91,36%	0,00%	0,00%	0,00%	0,00%	74	91,36%	5	6,17%	0,00%	2	2,47%	81	100%					
MAMERS <i>Perseigne</i>	17	89,47%	1	5,26%	0,00%	0,00%	18	94,74%	1	5,26%	0,00%	0,00%	19	100%						
SABLÉ <i>Torcy</i>	28	100,00%	0,00%	0,00%	0,00%	0,00%	28	100,00%	0,00%	0,00%	0,00%	28	100%							
SILLÉ <i>Scarron</i>	15	100,00%	0,00%	0,00%	0,00%	0,00%	15	100,00%	0,00%	0,00%	0,00%	15	100%							
TOTAL SARTHE	448	93,72%	1	0,21%	0	0,00%	0	0,00%	0	0,00%	449	93,93%	25	5,23%	1	0,21%	3	0,63%	478	100%

Tableau 176 : PREMIÈRE ES (GARÇONS+FILLES)

Affectation à la rentrée 2005

Établissement	Terminales					TOTAL Terminales	Redoublement	Apprentissage	Divers	TOTAL GÉNÉRAL
	ES	L	S	STI	STG					
ALLONNES <i>Malraux</i>	45 93,75%	0 0,00%	0 0,00%	0 0,00%	0 0,00%	45 93,75%	3 6,25%	0 0,00%	0 0,00%	48 100%
CHÂTEAU <i>Racan</i>	31 93,94%	0 0,00%	0 0,00%	0 0,00%	1 3,03%	32 96,97%	1 3,03%	0 0,00%	0 0,00%	33 100%
LA FERTÉ <i>Garnier</i>	66 95,65%	0 0,00%	0 0,00%	0 0,00%	0 0,00%	66 95,65%	2 2,90%	0 0,00%	1 1,45%	69 100%
LA FLÈCHE <i>Estournelles</i>	65 92,86%	0 0,00%	0 0,00%	0 0,00%	0 0,00%	65 92,86%	4 5,71%	1 1,43%	0 0,00%	70 100%
LA FLÈCHE <i>Prytanée</i>	22 75,86%	1 3,45%	0 0,00%	0 0,00%	1 3,45%	24 82,76%	5 17,24%	0 0,00%	0 0,00%	29 100%
LE MANS <i>Bellevue</i>	71 95,95%	0 0,00%	0 0,00%	0 0,00%	0 0,00%	71 95,95%	3 4,05%	0 0,00%	0 0,00%	74 100%
LE MANS <i>Le Mans Sud</i>	50 94,34%	0 0,00%	0 0,00%	0 0,00%	0 0,00%	50 94,34%	3 5,66%	0 0,00%	0 0,00%	53 100%
LE MANS <i>Montesquieu</i>	76 97,44%	0 0,00%	0 0,00%	0 0,00%	0 0,00%	76 97,44%	2 2,56%	0 0,00%	0 0,00%	78 100%
LE MANS <i>Touchard</i>	45 83,33%	0 0,00%	0 0,00%	0 0,00%	0 0,00%	45 83,33%	6 11,11%	1 1,85%	2 3,70%	54 100%
LE MANS <i>Yourcenar</i>	104 91,23%	0 0,00%	0 0,00%	0 0,00%	0 0,00%	104 91,23%	8 7,02%	0 0,00%	2 1,75%	114 100%
MAMERS <i>Perseigne</i>	25 92,59%	1 3,70%	0 0,00%	0 0,00%	0 0,00%	26 96,30%	1 3,70%	0 0,00%	0 0,00%	27 100%
SABLÉ <i>Torcy</i>	34 100,00%	0 0,00%	0 0,00%	0 0,00%	0 0,00%	34 100,00%	0 0,00%	0 0,00%	0 0,00%	34 100%
SILLÉ <i>Scarron</i>	19 100,00%	0 0,00%	0 0,00%	0 0,00%	0 0,00%	19 100,00%	0 0,00%	0 0,00%	0 0,00%	19 100%
TOTAL SARTHE	653 93,02%	2 0,28%	0 0,00%	0 0,00%	2 0,28%	657 93,59%	38 5,41%	2 0,28%	5 0,71%	702 100%

Tableau 177 : PREMIÈRE L (GARÇONS)
Affectation à la rentrée 2005

Établissement	Terminales					TOTAL Terminales	Redoublement	Apprentissage	Divers	TOTAL GÉNÉRAL				
	ES	L	S	STAE	STG									
ALLONNES <i>Malraux</i>	0,00%	2	100,00%	0,00%	0,00%	0,00%	2	100,00%	0,00%	0,00%	0,00%	2	100%	
CHÂTEAU <i>Racan</i>	0,00%	3	60,00%	0,00%	0,00%	0,00%	3	60,00%	2	40,00%	0,00%	0,00%	5	100%
LA FERTÉ <i>Garnier</i>	0,00%	4	66,67%	0,00%	0,00%	0,00%	4	66,67%	2	33,33%	0,00%	0,00%	6	100%
LA FLÈCHE <i>Estournelles</i>	0,00%	2	66,67%	0,00%	0,00%	0,00%	2	66,67%	1	33,33%	0,00%	0,00%	3	100%
LA FLÈCHE <i>Prytanée</i>	0,00%	6	100,00%	0,00%	0,00%	0,00%	6	100,00%	0,00%	0,00%	0,00%	6	100%	
LE MANS <i>Bellevue</i>	0,00%	19	90,48%	0,00%	0,00%	0,00%	19	90,48%	2	9,52%	0,00%	0,00%	21	100%
LE MANS <i>Le Mans Sud</i>	0,00%	4	66,67%	0,00%	0,00%	0,00%	4	66,67%	2	33,33%	0,00%	0,00%	6	100%
LE MANS <i>Montesquieu</i>	0,00%	12	100,00%	0,00%	0,00%	0,00%	12	100,00%	0,00%	0,00%	0,00%	12	100%	
LE MANS <i>Yourcenar</i>	0,00%	4	100,00%	0,00%	0,00%	0,00%	4	100,00%	0,00%	0,00%	0,00%	4	100%	
MAMERS <i>Perseigne</i>	0,00%	1	100,00%	0,00%	0,00%	0,00%	1	100,00%	0,00%	0,00%	0,00%	1	100%	
SABLÉ <i>Torcy</i>	0,00%	5	100,00%	0,00%	0,00%	0,00%	5	100,00%	0,00%	0,00%	0,00%	5	100%	
SILLÉ <i>Scarron</i>														
TOTAL SARTHE	0	0,00%	62	87,32%	0	0,00%	0	0,00%	0	0,00%	0	0,00%	71	100%

Tableau 178 : PREMIÈRE L (FILLES)
Affectation à la rentrée 2005

Établissement	Terminales					TOTAL Terminales	Redoublement	Apprentissage	Divers	TOTAL GÉNÉRAL										
	ES	L	S	STAE	STG															
ALLONNES <i>Malraux</i>	0,00%	14	100,00%	0,00%	0,00%	0,00%	14	100,00%	0,00%	0,00%	0,00%	14	100%							
CHÂTEAU <i>Racan</i>	0,00%	10	83,33%	0,00%	0,00%	1	8,33%	11	91,67%	0,00%	0,00%	1	8,33%	12	100%					
LA FERTÉ <i>Garnier</i>	0,00%	20	95,24%	0,00%	0,00%	0,00%	20	95,24%	1	4,76%	0,00%	0,00%	21	100%						
LA FLÈCHE <i>Estournelles</i>	0,00%	14	82,35%	0,00%	0,00%	2	11,76%	16	94,12%	1	5,88%	0,00%	0,00%	17	100%					
LA FLÈCHE <i>Prytanée</i>	0,00%	8	100,00%	0,00%	0,00%	0,00%	8	100,00%	0,00%	0,00%	0,00%	8	100%							
LE MANS <i>Bellevue</i>	0,00%	82	96,47%	0,00%	0,00%	0,00%	82	96,47%	3	3,53%	0,00%	0,00%	85	100%						
LE MANS <i>Le Mans Sud</i>	0,00%	5	55,56%	0,00%	0,00%	0,00%	5	55,56%	4	44,44%	0,00%	0,00%	9	100%						
LE MANS <i>Montesquieu</i>	0,00%	49	96,08%	0,00%	0,00%	0,00%	49	96,08%	2	3,92%	0,00%	0,00%	51	100%						
LE MANS <i>Yourcenar</i>	0,00%	30	96,77%	0,00%	0,00%	0,00%	30	96,77%	1	3,23%	0,00%	0,00%	31	100%						
MAMERS <i>Perseigne</i>	0,00%	10	100,00%	0,00%	0,00%	0,00%	10	100,00%	0,00%	0,00%	0,00%	10	100%							
SABLÉ <i>Torcy</i>	0,00%	20	100,00%	0,00%	0,00%	0,00%	20	100,00%	0,00%	0,00%	0,00%	20	100%							
SILLÉ <i>Scarron</i>	0,00%	12	100,00%	0,00%	0,00%	0,00%	12	100,00%	0,00%	0,00%	0,00%	12	100%							
TOTAL SARTHE	0	0,00%	274	94,48%	0	0,00%	0	0,00%	3	1,03%	277	95,52%	12	4,14%	0	0,00%	1	0,34%	290	100%

**Tableau 179 : PREMIÈRE L (GARÇONS + FILLES)
Affectation à la rentrée 2005**

Établissement	Terminales					TOTAL Terminales	Redoublement	Apprentissage	Divers	TOTAL GÉNÉRAL
	ES	L	S	STAE	STG					
ALLONNES <i>Malraux</i>	0 0,00%	16 100,00%	0 0,00%	0 0,00%	0 0,00%	16 100,00%	0 0,00%	0 0,00%	0 0,00%	16 100%
CHÂTEAU <i>Racan</i>	0 0,00%	13 76,47%	0 0,00%	0 0,00%	1 5,88%	14 82,35%	2 11,76%	0 0,00%	1 5,88%	17 100%
LA FERTÉ <i>Garnier</i>	0 0,00%	24 88,89%	0 0,00%	0 0,00%	0 0,00%	24 88,89%	3 11,11%	0 0,00%	0 0,00%	27 100%
LA FLÈCHE <i>Estournelles</i>	0 0,00%	16 80,00%	0 0,00%	0 0,00%	2 10,00%	18 90,00%	2 10,00%	0 0,00%	0 0,00%	20 100%
LA FLÈCHE <i>Prytanée</i>	0 0,00%	14 100,00%	0 0,00%	0 0,00%	0 0,00%	14 100,00%	0 0,00%	0 0,00%	0 0,00%	14 100%
LE MANS <i>Bellevue</i>	0 0,00%	101 95,28%	0 0,00%	0 0,00%	0 0,00%	101 95,28%	5 4,72%	0 0,00%	0 0,00%	106 100%
LE MANS <i>Le Mans Sud</i>	0 0,00%	9 60,00%	0 0,00%	0 0,00%	0 0,00%	9 60,00%	6 40,00%	0 0,00%	0 0,00%	15 100%
LE MANS <i>Montesquieu</i>	0 0,00%	61 96,83%	0 0,00%	0 0,00%	0 0,00%	61 96,83%	2 3,17%	0 0,00%	0 0,00%	63 100%
LE MANS <i>Yourcenar</i>	0 0,00%	34 97,14%	0 0,00%	0 0,00%	0 0,00%	34 97,14%	1 2,86%	0 0,00%	0 0,00%	35 100%
MAMERS <i>Perseigne</i>	0 0,00%	11 100,00%	0 0,00%	0 0,00%	0 0,00%	11 100,00%	0 0,00%	0 0,00%	0 0,00%	11 100%
SABLÉ <i>Torcy</i>	0 0,00%	25 100,00%	0 0,00%	0 0,00%	0 0,00%	25 100,00%	0 0,00%	0 0,00%	0 0,00%	25 100%
SILLÉ <i>Scarron</i>	0 0,00%	12 100,00%	0 0,00%	0 0,00%	0 0,00%	12 100,00%	0 0,00%	0 0,00%	0 0,00%	12 100%
TOTAL SARTHE	0 0,00%	336 93,07%	0 0,00%	0 0,00%	3 0,83%	339 93,91%	21 5,82%	0 0,00%	1 0,28%	361 100%

Tableau 180 : PREMIÈRE STAE (GARÇONS)
Affectation à la rentrée 2005

Établissement	Terminales			TOTAL Terminales	Redoublement	Apprentissage	Divers	TOTAL GÉNÉRAL
	ES	STAE	S					
ROUILLON <i>La Germinière</i>	0,00%	11 84,62%	0,00%	11 84,62%	2 15,38%	0,00%	0,00%	13 100%
TOTAL SARTHE	0 0,00%	11 84,62%	0 0,00%	11 84,62%	2 15,38%	0 0,00%	0 0,00%	13 100%

Tableau 181 : PREMIÈRE STAE (FILLES)
Affectation à la rentrée 2005

Établissement	Terminales			TOTAL Terminales	Redoublement	Apprentissage	Divers	TOTAL GÉNÉRAL
	ES	STAE	S					
ROUILLON <i>La Germinière</i>	0,00%	5 83,33%	0,00%	5 83,33%	1 16,67%	0,00%	0,00%	6 100%
TOTAL SARTHE	0 0,00%	5 83,33%	0 0,00%	5 83,33%	1 16,67%	0 0,00%	0 0,00%	6 100%

Tableau 182 : PREMIÈRE STAE (GARÇONS + FILLES)
Affectation à la rentrée 2005

Établissement	Terminales			TOTAL Terminales	Redoublement	Apprentissage	Divers	TOTAL GÉNÉRAL
	ES	STAE	S					
ROUILLON <i>La Germinière</i>	0,00%	16 84,21%	0,00%	16 84,21%	3 15,79%	0,00%	0,00%	19 100%
TOTAL SARTHE	0 0,00%	16 84,21%	0 0,00%	16 84,21%	3 15,79%	0 0,00%	0 0,00%	19 100%

Tableau 183 : PREMIÈRE S (GARÇONS)
Affectation à la rentrée 2005

Établissement	Terminales					TOTAL Terminales	Redoublement	Apprentissage	Divers	TOTAL GÉNÉRAL
	ES	L	S	STG	STI					
ALLONNES <i>Malraux</i>	0,00%	0,00%	27 84,38%	0,00%	0,00%	27 84,38%	5 15,63%	0,00%	0,00%	32 100%
CHÂTEAU <i>Racan</i>	0,00%	0,00%	26 83,87%	0,00%	0,00%	26 83,87%	5 16,13%	0,00%	0,00%	31 100%
LA FERTÉ <i>Garnier</i>	0,00%	0,00%	47 90,38%	0,00%	0,00%	47 90,38%	3 5,77%	0,00%	2 3,85%	52 100%
LA FLÈCHE <i>Estournelles</i>	0,00%	0,00%	55 84,62%	0,00%	0,00%	55 84,62%	9 13,85%	1 1,54%	0,00%	65 100%
LA FLÈCHE <i>Prytanée</i>	0,00%	1 1,30%	76 98,70%	0,00%	0,00%	77 100,00%	0,00%	0,00%	0,00%	77 100%
LE MANS <i>Bellevue</i>	0,00%	0,00%	51 94,44%	0,00%	0,00%	51 94,44%	3 5,56%	0,00%	0,00%	54 100%
LE MANS <i>Le Mans Sud</i>	0,00%	0,00%	43 84,31%	0,00%	0,00%	43 84,31%	8 15,69%	0,00%	0,00%	51 100%
LE MANS <i>Montesquieu</i>	0,00%	0,00%	98 93,33%	0,00%	0,00%	98 93,33%	7 6,67%	0,00%	0,00%	105 100%
LE MANS <i>Touchard</i>	1 1,67%	0,00%	51 85,00%	0,00%	0,00%	52 86,67%	6 10,00%	0,00%	2 3,33%	60 100%
LE MANS <i>Yourcenar</i>	0,00%	0,00%	50 92,59%	0,00%	0,00%	50 92,59%	3 5,56%	0,00%	1 1,85%	54 100%
MAMERS <i>Perseigne</i>	0,00%	0,00%	21 91,30%	0,00%	1 4,35%	22 95,65%	1 4,35%	0,00%	0,00%	23 100%
ROUILLON <i>La Germinière</i>	0,00%	0,00%	11 84,62%	0,00%	0,00%	11 84,62%	1 7,69%	0,00%	1 7,69%	13 100%
SABLÉ <i>Torcy</i>	0,00%	0,00%	29 80,56%	0,00%	0,00%	29 80,56%	6 16,67%	0,00%	1 2,78%	36 100%
SILLÉ <i>Scarron</i>	0,00%	0,00%	12 100,00%	0,00%	0,00%	12 100,00%	0,00%	0,00%	0,00%	12 100%
TOTAL SARTHE	1 0,15%	1 0,15%	597 89,77%	0 0,00%	1 0,15%	600 90,23%	57 8,57%	1 0,15%	7 1,05%	665 100%

Tableau 184 : PREMIÈRE S (FILLES)
Affectation à la rentrée 2005

Établissement	Terminales					TOTAL Terminales	Redoublement	Apprentissage	Divers	TOTAL GÉNÉRAL
	ES	L	S	STG	STI					
ALLONNES <i>Malraux</i>	0,00%	0,00%	13 72,22%	0,00%	0,00%	13 72,22%	4 22,22%	0,00%	1 5,56%	18 100%
CHÂTEAU <i>Racan</i>	0,00%	0,00%	19 100,00%	0,00%	0,00%	19 100,00%	0,00%	0,00%	0,00%	19 100%
LA FERTÉ <i>Garnier</i>	0,00%	0,00%	33 89,19%	0,00%	0,00%	33 89,19%	2 5,41%	0,00%	2 5,41%	37 100%
LA FLÈCHE <i>Estournelles</i>	0,00%	0,00%	31 93,94%	0,00%	0,00%	31 93,94%	1 3,03%	0,00%	1 3,03%	33 100%
LA FLÈCHE <i>Prytanée</i>	0,00%	0,00%	20 100,00%	0,00%	0,00%	20 100,00%	0,00%	0,00%	0,00%	20 100%
LE MANS <i>Bellevue</i>	0,00%	0,00%	69 90,79%	0,00%	0,00%	69 90,79%	7 9,21%	0,00%	0,00%	76 100%
LE MANS <i>Le Mans Sud</i>	0,00%	0,00%	15 83,33%	0,00%	0,00%	15 83,33%	3 16,67%	0,00%	0,00%	18 100%
LE MANS <i>Montesquieu</i>	0,00%	0,00%	109 96,46%	0,00%	0,00%	109 96,46%	4 3,54%	0,00%	0,00%	113 100%
LE MANS <i>Touchard</i>	0,00%	0,00%	16 76,19%	0,00%	0,00%	16 76,19%	3 14,29%	0,00%	2 9,52%	21 100%
LE MANS <i>Yourcenar</i>	0,00%	0,00%	61 89,71%	0,00%	0,00%	61 89,71%	5 7,35%	0,00%	2 2,94%	68 100%
MAMERS <i>Perseigne</i>	0,00%	0,00%	27 96,43%	0,00%	0,00%	27 96,43%	1 3,57%	0,00%	0,00%	28 100%
ROUILLON <i>La Germinière</i>	0,00%	0,00%	1 50,00%	0,00%	0,00%	1 50,00%	0,00%	0,00%	1 50,00%	2 100%
SABLÉ <i>Torcy</i>	0,00%	0,00%	41 82,00%	0,00%	0,00%	41 82,00%	9 18,00%	0,00%	0,00%	50 100%
SILLÉ <i>Scarron</i>	0,00%	0,00%	14 100,00%	0,00%	0,00%	14 100,00%	0,00%	0,00%	0,00%	14 100%
TOTAL SARTHE	0 0,00%	0 0,00%	469 90,72%	0 0,00%	0 0,00%	469 90,72%	39 7,54%	0 0,00%	9 1,74%	517 100%

Tableau 185 : PREMIÈRE S (GARÇONS + FILLES)
Affectation à la rentrée 2005

Établissement	Terminales					TOTAL Terminales	Redoublement	Apprentissage	Divers	TOTAL GÉNÉRAL
	ES	L	S	STG	STI					
ALLONNES <i>Malraux</i>	0 0,00%	0 0,00%	40 80,00%	0 0,00%	0 0,00%	40 80,00%	9 18,00%	0 0,00%	1 2,00%	50 100%
CHÂTEAU <i>Racan</i>	0 0,00%	0 0,00%	45 90,00%	0 0,00%	0 0,00%	45 90,00%	5 10,00%	0 0,00%	0 0,00%	50 100%
LA FERTÉ <i>Garnier</i>	0 0,00%	0 0,00%	80 89,89%	0 0,00%	0 0,00%	80 89,89%	5 5,62%	0 0,00%	4 4,49%	89 100%
LA FLÈCHE <i>Estournelles</i>	0 0,00%	0 0,00%	86 87,76%	0 0,00%	0 0,00%	86 87,76%	10 10,20%	1 1,02%	1 1,02%	98 100%
LA FLÈCHE <i>Prytanée</i>	0 0,00%	1 1,03%	96 98,97%	0 0,00%	0 0,00%	97 100,00%	0 0,00%	0 0,00%	0 0,00%	97 100%
LE MANS <i>Bellevue</i>	0 0,00%	0 0,00%	120 92,31%	0 0,00%	0 0,00%	120 92,31%	10 7,69%	0 0,00%	0 0,00%	130 100%
LE MANS <i>Le Mans Sud</i>	0 0,00%	0 0,00%	58 84,06%	0 0,00%	0 0,00%	58 84,06%	11 15,94%	0 0,00%	0 0,00%	69 100%
LE MANS <i>Montesquieu</i>	0 0,00%	0 0,00%	207 94,95%	0 0,00%	0 0,00%	207 94,95%	11 5,05%	0 0,00%	0 0,00%	218 100%
LE MANS <i>Touchard</i>	1 1,23%	0 0,00%	67 82,72%	0 0,00%	0 0,00%	68 83,95%	9 11,11%	0 0,00%	4 4,94%	81 100%
LE MANS <i>Yourcenar</i>	0 0,00%	0 0,00%	111 90,98%	0 0,00%	0 0,00%	111 90,98%	8 6,56%	0 0,00%	3 2,46%	122 100%
MAMERS <i>Perseigne</i>	0 0,00%	0 0,00%	48 94,12%	0 0,00%	1 1,96%	49 96,08%	2 3,92%	0 0,00%	0 0,00%	51 100%
ROUILLON <i>La Germinière</i>	0 0,00%	0 0,00%	12 80,00%	0 0,00%	0 0,00%	12 80,00%	1 6,67%	0 0,00%	2 13,33%	15 100%
SABLÉ <i>Torcy</i>	0 0,00%	0 0,00%	70 81,40%	0 0,00%	0 0,00%	70 81,40%	15 17,44%	0 0,00%	1 1,16%	86 100%
SILLÉ <i>Scarron</i>	0 0,00%	0 0,00%	26 100,00%	0 0,00%	0 0,00%	26 100,00%	0 0,00%	0 0,00%	0 0,00%	26 100%
TOTAL SARTHE	1 0,08%	1 0,08%	1066 90,19%	0 0,00%	1 0,08%	1069 90,44%	96 8,12%	1 0,08%	16 1,35%	1182 100%

Tableau 186 : PREMIÈRE SMS - Affectation à la rentrée 2005 (GARÇONS)

Établissement	Terminale SMS	TOTAL Terminale	Redoublement	Apprentissage	Divers	TOTAL
ALLONNES <i>Malraux</i>	2 100,00%	2 100,00%	0,00%	0,00%	0,00%	2 100%
SABLÉ <i>Torcy</i>						0
TOTAL SARTHE	2 100,00%	2 100,00%	0 0,00%	0 0,00%	0 0,00%	2 100%

Tableau 187 : PREMIÈRE SMS - Affectation à la rentrée 2005 (FILLES)

Établissement	Terminale SMS	TOTAL Terminale	Redoublement	Apprentissage	Divers	TOTAL
ALLONNES <i>Malraux</i>	30 100,00%	30 100,00%	0,00%	0,00%	0,00%	30 100%
SABLÉ <i>Torcy</i>	31 96,88%	31 96,88%	1 3,13%	0,00%	0,00%	32 100%
TOTAL SARTHE	61 98,39%	61 98,39%	1 1,61%	0 0,00%	0 0,00%	62 100%

Tableau 188 : PREMIÈRE SMS - Affectation à la rentrée 2005 (GARÇONS + FILLES)

Établissement	Terminale SMS	TOTAL Terminale	Redoublement	Apprentissage	Divers	TOTAL
ALLONNES <i>Malraux</i>	32 100,00%	32 100,00%	0,00%	0,00%	0,00%	32 100%
SABLÉ <i>Torcy</i>	31 96,88%	31 96,88%	1 3,13%	0,00%	0,00%	32 100%
TOTAL SARTHE	63 98,44%	63 98,44%	1 1,56%	0 0,00%	0 0,00%	64 100%

Tableau 189 : PREMIÈRE SMS Adaptation - Affectation à la rentrée 2005 (GARÇONS)

Établissement	Terminale SMS	TOTAL Terminale	Redoublement	Apprentissage	Divers	TOTAL
ALLONNES <i>Malraux</i>	1 100,00%	1 100,00%	0,00%	0,00%	0,00%	1 100%
TOTAL SARTHE	1 100,00%	1 100,00%	0 0,00%	0 0,00%	0 0,00%	1 100%

Tableau 190 : PREMIÈRE SMS Adaptation - Affectation à la rentrée 2005 (FILLES)

Établissement	Terminale SMS	TOTAL Terminale	Redoublement	Apprentissage	Divers	TOTAL
ALLONNES <i>Malraux</i>	22 95,65%	22 95,65%	1 4,35%	0,00%	0,00%	23 100%
TOTAL SARTHE	22 95,65%	22 95,65%	1 4,35%	0 0,00%	0 0,00%	23 100%

Tableau 191 : PREMIÈRE SMS Adaptation - Affectation à la rentrée 2005 (GARÇONS + FILLES)

Établissement	Terminale SMS	TOTAL Terminale	Redoublement	Apprentissage	Divers	TOTAL
ALLONNES <i>Malraux</i>	23 95,83%	23 95,83%	1 4,17%	0,00%	0,00%	24 100%
TOTAL SARTHE	23 95,83%	23 95,83%	1 4,17%	0 0,00%	0 0,00%	24 100%

Tableau 192 : PREMIÈRE STL - Affectation à la rentrée 2005 (GARÇONS)

Établissement	Terminale STL	TOTAL Terminale	Redoublement	Apprentissage	Divers	TOTAL
LE MANS <i>Le Mans Sud</i>	12 92,31%	12 92,31%	1 7,69%	0 0,00%	0 0,00%	13 100%
TOTAL SARTHE	12 92,31%	12 92,31%	1 7,69%	0 0,00%	0 0,00%	13 100%

Tableau 193 : PREMIÈRE STL - Affectation à la rentrée 2005 (FILLES)

Établissement	Terminale STL	TOTAL Terminale	Redoublement	Apprentissage	Divers	TOTAL
LE MANS <i>Le Mans Sud</i>	18 100,00%	18 100,00%	0 0,00%	0 0,00%	0 0,00%	18 100%
TOTAL SARTHE	18 100,00%	18 100,00%	0 0,00%	0 0,00%	0 0,00%	18 100%

Tableau 194 : PREMIÈRE STL - Affectation à la rentrée 2005 (GARÇONS + FILLES)

Établissement	Terminale STL	TOTAL Terminale	Redoublement	Apprentissage	Divers	TOTAL
LE MANS <i>Le Mans Sud</i>	30 96,77%	30 96,77%	1 3,23%	0 0,00%	0 0,00%	31 100%
TOTAL SARTHE	30 96,77%	30 96,77%	1 3,23%	0 0,00%	0 0,00%	31 100%

Tableau 195 : PREMIÈRE STI - Affectation à la rentrée 2005 (GARÇONS)

Établissement	Terminale STI		TOTAL Terminales		Redoublement	Apprentissage		Divers		TOTAL		
LA FERTÉ <i>Garnier</i>	35	100,00%	35	100,00%	0,00%	0,00%	0,00%	0,00%	0,00%	35	100%	
LA FLÈCHE <i>Estournelles</i>	31	91,18%	31	91,18%	1	2,94%	0,00%	2	5,88%	34	100%	
LA FLÈCHE <i>Prytanée</i>	5	29,41%	5	29,41%	12	70,59%	0,00%	0,00%	0,00%	17	100%	
LE MANS <i>Le Mans Sud</i>	69	97,18%	69	97,18%	2	2,82%	0,00%	0,00%	0,00%	71	100%	
LE MANS <i>Touchard</i>	73	81,11%	73	81,11%	10	11,11%	0,00%	7	7,78%	90	100%	
SABLÉ <i>Torcy</i>	20	100,00%	20	100,00%	0,00%	0,00%	0,00%	0,00%	0,00%	20	100%	
TOTAL SARTHE	233	87,27%	233	87,27%	25	9,36%	0	0,00%	9	3,37%	267	100%

Tableau 196 : PREMIÈRE STI - Affectation à la rentrée 2005 (FILLES)

Établissement	Terminale STI		TOTAL Terminales		Redoublement	Apprentissage		Divers		TOTAL		
LA FERTÉ <i>Garnier</i>	1	100,00%	1	100,00%	0,00%	0,00%	0,00%	0,00%	0,00%	1	100%	
LA FLÈCHE <i>Estournelles</i>	0,00%	0	0,00%	0,00%	1	100,00%	0,00%	0,00%	0,00%	1	100%	
LA FLÈCHE <i>Prytanée</i>	1	100,00%	1	100,00%	0,00%	0,00%	0,00%	0,00%	0,00%	1	100%	
LE MANS <i>Le Mans Sud</i>	3	100,00%	3	100,00%	0,00%	0,00%	0,00%	0,00%	0,00%	3	100%	
LE MANS <i>Touchard</i>	2	100,00%	2	100,00%	0,00%	0,00%	0,00%	0,00%	0,00%	2	100%	
SABLÉ <i>Torcy</i>										0		
TOTAL SARTHE	7	87,50%	7	87,50%	1	12,50%	0	0,00%	0	0,00%	8	100%

Tableau 197 : PREMIÈRE STI - Affectation à la rentrée 2005 (GARÇONS + FILLES)

Établissement	Terminale STI		TOTAL Terminales		Redoublement	Apprentissage		Divers		TOTAL		
LA FERTÉ <i>Garnier</i>	36	100,00%	36	100,00%	0	0,00%	0	0,00%	0	0,00%	36	100%
LA FLÈCHE <i>Estournelles</i>	31	88,57%	31	88,57%	2	5,71%	0	0,00%	2	5,71%	35	100%
LA FLÈCHE <i>Prytanée</i>	6	33,33%	6	33,33%	12	66,67%	0	0,00%	0	0,00%	18	100%
LE MANS <i>Le Mans Sud</i>	72	97,30%	72	97,30%	2	2,70%	0	0,00%	0	0,00%	74	100%
LE MANS <i>Touchard</i>	75	81,52%	75	81,52%	10	10,87%	0	0,00%	7	7,61%	92	100%
SABLÉ <i>Torcy</i>	20	100,00%	20	100,00%	0	0,00%	0	0,00%	0	0,00%	20	100%
TOTAL SARTHE	240	87,27%	240	87,27%	26	9,45%	0	0,00%	9	3,27%	275	100%

Tableau 198 : PREMIÈRE STI Adaptation - Affectation à la rentrée 2005 (GARÇONS)

Établissement	Terminales STI	TOTAL Term.	Redoublement	Apprentissage	Divers	TOTAL
LA FERTÉ <i>Garnier</i>	9 81,82%	9 81,82%	0,00%	0,00%	2 18,18%	11 100%
LA FLECHE <i>Estournelles</i>	7 77,78%	7 77,78%	2 22,22%	0,00%	0,00%	9 100%
LE MANS <i>Le Mans Sud</i>	12 80,00%	12 80,00%	0,00%	2 13,33%	1 6,67%	15 100%
LE MANS <i>Touchard</i>	11 78,57%	11 78,57%	1 7,14%	2 14,29%	0,00%	14 100%
TOTAL SARTHE	39 79,59%	39 79,59%	3 6,12%	4 8,16%	3 6,12%	49 100%

Tableau 199 : PREMIÈRE STI Adaptation - Affectation à la rentrée 2005 (FILLES)

Établissement	Terminales STI	TOTAL Term.	Redoublement	Apprentissage	Divers	TOTAL
LA FERTÉ <i>Garnier</i>						0
LA FLECHE <i>Estournelles</i>	1 100,00%	1 100,00%	0,00%	0,00%	0,00%	1 100%
LE MANS <i>Le Mans Sud</i>						0
LE MANS <i>Touchard</i>						0
TOTAL SARTHE	1 100,00%	1 100,00%	0 0,00%	0 0,00%	0 0,00%	1 100%

Tableau 200 : PREMIÈRE STI Adaptation - Affectation à la rentrée 2005 (GARÇONS + FILLES)

Établissement	Terminales STI	TOTAL Term.	Redoublement	Apprentissage	Divers	TOTAL
LA FERTÉ <i>Garnier</i>	9 81,82%	9 81,82%	0 0,00%	0 0,00%	2 18,18%	11 100%
LA FLECHE <i>Estournelles</i>	8 80,00%	8 80,00%	2 20,00%	0 0,00%	0 0,00%	10 100%
LE MANS <i>Le Mans Sud</i>	12 80,00%	12 80,00%	0 0,00%	2 13,33%	1 6,67%	15 100%
LE MANS <i>Touchard</i>	11 78,57%	11 78,57%	1 7,14%	2 14,29%	0 0,00%	14 100%
TOTAL SARTHE	40 80,00%	40 80,00%	3 6,00%	4 8,00%	3 6,00%	50 100%

Tableau 201 : PREMIÈRE STG (GARÇONS)

Affectation à la rentrée 2005

Établissement	Terminales ES		Terminales STG		TOTAL Terminales		Redoublement	Apprentissage		Divers		TOTAL		
ALLONNES <i>Malraux</i>	0,00%		25	83,33%	25	83,33%	3	10,00%	2	6,67%		0,00%	30	100%
CHÂTEAU <i>Racan</i>	0,00%		11	100,00%	11	100,00%		0,00%		0,00%		0,00%	11	100%
LA FERTÉ <i>Garnier</i>	0,00%		17	85,00%	17	85,00%	1	5,00%		0,00%	2	10,00%	20	100%
LA FLÈCHE <i>Estournelles</i>	0,00%		22	84,62%	22	84,62%	3	11,54%	1	3,85%		0,00%	26	100%
LE MANS <i>Le Mans Sud</i>	0,00%		31	91,18%	31	91,18%	3	8,82%		0,00%		0,00%	34	100%
LE MANS <i>Touchard</i>	0,00%		31	88,57%	31	88,57%	1	2,86%		0,00%	3	8,57%	35	100%
LE MANS <i>Yourcenar</i>	0,00%		33	89,19%	33	89,19%		0,00%		0,00%	4	10,81%	37	100%
MAMERS <i>Perseigne</i>	0,00%		8	100,00%	8	100,00%		0,00%		0,00%		0,00%	8	100%
SABLÉ <i>Torcy</i>	0,00%		8	80,00%	8	80,00%		0,00%		0,00%	2	20,00%	10	100%
SILLÉ <i>Scarron</i>	0,00%		7	100,00%	7	100,00%		0,00%		0,00%		0,00%	7	100%
TOTAL SARTHE	0	0,00%	193	88,53%	193	88,53%	11	5,05%	3	1,38%	11	5,05%	218	100%

Tableau 202 : PREMIÈRE STG (FILLES)

Affectation à la rentrée 2005

Établissement	Terminales ES		Terminales STG		TOTAL Terminales		Redoublement	Apprentissage		Divers		TOTAL		
ALLONNES <i>Malraux</i>	0,00%		21	100,00%	21	100,00%		0,00%		0,00%		0,00%	21	100%
CHÂTEAU <i>Racan</i>	0,00%		20	100,00%	20	100,00%		0,00%		0,00%		0,00%	20	100%
LA FERTÉ <i>Garnier</i>	0,00%		44	97,78%	44	97,78%	1	2,22%		0,00%		0,00%	45	100%
LA FLÈCHE <i>Estournelles</i>	0,00%		51	91,07%	51	91,07%	4	7,14%		0,00%	1	1,79%	56	100%
LE MANS <i>Le Mans Sud</i>	0,00%		74	97,37%	74	97,37%	2	2,63%		0,00%		0,00%	76	100%
LE MANS <i>Touchard</i>	1	2,00%	45	90,00%	46	92,00%		0,00%		0,00%	4	8,00%	50	100%
LE MANS <i>Yourcenar</i>	0,00%		61	92,42%	61	92,42%	2	3,03%		0,00%	3	4,55%	66	100%
MAMERS <i>Perseigne</i>	0,00%		23	100,00%	23	100,00%		0,00%		0,00%		0,00%	23	100%
SABLÉ <i>Torcy</i>	0,00%		16	88,89%	16	88,89%	2	11,11%		0,00%		0,00%	18	100%
SILLÉ <i>Scarron</i>	0,00%		6	100,00%	6	100,00%		0,00%		0,00%		0,00%	6	100%
TOTAL SARTHE	1	0,26%	361	94,75%	362	95,01%	11	2,89%	0	0,00%	8	2,10%	381	100%

Tableau 203 : PREMIÈRE STG (GARÇONS + FILLES)

Affectation à la rentrée 2005

Établissement	Terminales ES		Terminales STG		TOTAL Terminales		Redoublement	Apprentissage		Divers		TOTAL		
ALLONNES <i>Malraux</i>	0	0,00%	46	90,20%	46	90,20%	3	5,88%	2	3,92%	0	0,00%	51	100%
CHÂTEAU <i>Racan</i>	0	0,00%	31	100,00%	31	100,00%	0	0,00%	0	0,00%	0	0,00%	31	100%
LA FERTÉ <i>Garnier</i>	0	0,00%	61	93,85%	61	93,85%	2	3,08%	0	0,00%	2	3,08%	65	100%
LA FLÈCHE <i>Estournelles</i>	0	0,00%	73	89,02%	73	89,02%	7	8,54%	1	1,22%	1	1,22%	82	100%
LE MANS <i>Le Mans Sud</i>	0	0,00%	105	95,45%	105	95,45%	5	4,55%	0	0,00%	0	0,00%	110	100%
LE MANS <i>Touchard</i>	1	1,18%	76	89,41%	77	90,59%	1	1,18%	0	0,00%	7	8,24%	85	100%
LE MANS <i>Yourcenar</i>	0	0,00%	94	91,26%	94	91,26%	2	1,94%	0	0,00%	7	6,80%	103	100%
MAMERS <i>Perseigne</i>	0	0,00%	31	100,00%	31	100,00%	0	0,00%	0	0,00%	0	0,00%	31	100%
SABLÉ <i>Torcy</i>	0	0,00%	24	85,71%	24	85,71%	2	7,14%	0	0,00%	2	7,14%	28	100%
SILLÉ <i>Scarron</i>	0	0,00%	13	100,00%	13	100,00%	0	0,00%	0	0,00%	0	0,00%	13	100%
TOTAL SARTHE	1	0,17%	554	92,49%	555	92,65%	22	3,67%	3	0,50%	19	3,17%	599	100%

Tableau 204 : PREMIÈRE STG Adaptation (GARÇONS)

Affectation à la rentrée 2005

Établissement	Terminales STG	Redoublement	Apprentissage	Divers	TOTAL
ALLONNES <i>Malraux</i>					0
CHÂTEAU <i>Racan</i>					0
LA FERTÉ <i>Garnier</i>	0,00%	1 100,00%	0,00%	0,00%	1 100%
LA FLÈCHE <i>Estournelles</i>	2 100,00%	0,00%	0,00%	0,00%	2 100%
LE MANS <i>Le Mans Sud</i>	7 87,50%	0,00%	0,00%	1 12,50%	8 100%
TOTAL SARTHE	9 81,82%	1 9,09%	0 0,00%	1 9,09%	11 100%

Tableau 205 : PREMIÈRE STG Adaptation (FILLES)

Affectation à la rentrée 2005

Établissement	Terminales STG	Redoublement	Apprentissage	Divers	TOTAL
ALLONNES <i>Malraux</i>					0
CHÂTEAU <i>Racan</i>					0
LA FERTÉ <i>Garnier</i>	5 62,50%	1 12,50%	0,00%	2 25,00%	8 100%
LA FLÈCHE <i>Estournelles</i>	5 83,33%	1 16,67%	0,00%	0,00%	6 100%
LE MANS <i>Le Mans Sud</i>	15 83,33%	1 5,56%	0,00%	2 11,11%	18 100%
TOTAL SARTHE	25 78,13%	3 9,38%	0 0,00%	4 12,50%	32 100%

Tableau 206 : PREMIÈRE STG Adaptation (GARÇONS + FILLES)

Affectation à la rentrée 2005

Établissement	Terminales STG	Redoublement	Apprentissage	Divers	TOTAL
ALLONNES <i>Malraux</i>					0
CHÂTEAU <i>Racan</i>					0
LA FERTÉ <i>Garnier</i>	5 55,56%	2 22,22%	0 0,00%	2 22,22%	9 100%
LA FLÈCHE <i>Estournelles</i>	7 87,50%	1 12,50%	0 0,00%	0 0,00%	8 100%
LE MANS <i>Le Mans Sud</i>	22 84,62%	1 3,85%	0 0,00%	3 11,54%	26 100%
TOTAL SARTHE	34 79,07%	4 9,30%	0 0,00%	5 11,63%	43 100%

**L'inspection académique de la Sarthe publie
dans la collection EduSarthe**

Domaines : Orientation, Insertion, Intégration

<http://www.ac-nantes.fr/ia72/publications/edusarthe/>

Collection Références, des informations techniques pour agir

Adaptation, intégration scolaires 2^d degré, décembre 2001

Cinq CIO en Sarthe, cinq priorités, janvier 2003

Guide de l'adaptation et de l'intégration scolaire, janvier 2005

Procédures d'orientation et d'affectation, février 2005 (réédition en janvier 2006)

50 actions pour l'insertion des jeunes, mai 2005

Education, économie, emploi, mai 2005

Lycéens décrocheurs, raccrocheurs d'école, août 2005

L'accueil scolaire des gens du voyage, septembre 2005

Collection Ressources, des outils pour enseigner

Eduquer en orientation, novembre 2000

Passerelles pour l'insertion, mai 2001

Changer le conseil de classe, août 2004

200 références pour éduquer en orientation, novembre 2004

Préparer, exploiter FormaSarthe, novembre 2005

Collection Repères, des statistiques pour piloter

Repères pour l'orientation, décembre 2003

Bilan de l'affectation et de l'orientation, juillet 2004

Repères pour l'orientation, décembre 2004

Bilan de l'affectation et de l'orientation, juillet 2005

Repères pour l'orientation, décembre 2005

Directeur de publication : Jean-Claude ROUANET
Conception : Jacques VAULOUP
Réalisation : Françoise GUILLOCHON
Impression : Inspection académique de la Sarthe

Tirage : 300 exemplaires

Inspection académique
34, rue Chanzy
72071 LE MANS cedex 9
Tél. : 02.43.61.58.11
ce.ia72@ac-nantes.fr

Ce dossier est une parution annuelle [22^{ème} édition]. Il est également disponible en téléchargement sur le site www.ac-nantes.fr/ia72/publications/edusarthe