

décembre 2006

# repères pour l'orientation

inspection académique  
Sarthe   
académie  
Nantes

# REPERES POUR L'ORIENTATION 2006

## - SOMMAIRE -

*Le Repères 2006 est arrivé !*

*Il vous propose 206 tableaux actualisés en vue de compléter le tableau de bord de l'établissement, du centre d'information et d'orientation, du bassin.*

*Ce répertoire est fait pour être diffusé, présenté, complété par les analyses conduites localement. Il est complémentaire des analyses (indispensables !) des effets sociologiques et de l'effet établissement que seuls les indicateurs IPES permettent de conduire. C'est à ce prix que les chiffres et graphiques donneront sens aux réalités polymorphes et complexes que constituent l'établissement scolaire, le bassin d'éducation et de formation.*

*BEP : Brevet d'études professionnelles*

*CIO : Centre d'information et d'orientation*

*EREA : Etablissement régional d'enseignement adapté*

*IPES : Indicateurs de pilotage du second degré*

*SAIO : Service académique d'information et d'orientation*

*SEGPA : Section d'enseignement général et professionnel adapté*

*ST2S : Sciences et technologies de la santé et du social (nouveau)*

*STG : Sciences et technologies de la gestion (nouveau)*

### **1<sup>ERE</sup> PARTIE. L'EVOLUTION DE LA SCOLARITE DU SECOND DEGRE EN SARTHE DE 1984 A 2006 : LES ANALYSES ET COMMENTAIRES**

<b>Après la sixième générale .....</b>	<b>7</b>
<b>Après la cinquième générale.....</b>	<b>9</b>
<b>Après la quatrième aide et soutien.....</b>	<b>11</b>
<b>Après la troisième générale.....</b>	<b>13-15</b>
<b>Après la SEGPA, après l'EREA.....</b>	<b>17</b>
<b>Après le pôle insertion.....</b>	<b>19</b>
<b>Après la seconde générale ou technologique.....</b>	<b>21-23</b>
<b>Après la troisième préparatoire à la voie professionnelle.....</b>	<b>25</b>
<b>Après le BEP .....</b>	<b>27</b>
<b>L'entrée au lycée professionnel.....</b>	<b>29</b>
<b>Commission d'affectation en seconde professionnelle et CAP.....</b>	<b>31-35</b>
<b>Les commissions d'appel.....</b>	<b>37</b>
<b>Les bacheliers en Sarthe.....</b>	<b>39</b>
<b>La mixité en questions .....</b>	<b>41</b>

### **2<sup>EME</sup> PARTIE. LES CHIFFRES : DONNEES BRUTES**

<b>Collèges.....</b>	<b>43 à 104</b>
<b>Lycées professionnels.....</b>	<b>105 à 150</b>
<b>Lycées généraux et technologiques.....</b>	<b>151 à 182</b>
<b>L'inspection académique publique .....</b>	<b>183</b>

Source : IA Sarthe len-io JV-CG/déc. 2006



## EDITO

La 23<sup>ème</sup> édition des *Repères pour l'orientation* nous apporte un ensemble fort complet et détaillé de chiffres et d'indicateurs. Ils permettent de caractériser les choix qui ont été faits par les élèves et les familles, et aussi les propositions des conseils de classe. Ils nous font entrer dans la réalité des comportements des individus et des établissements.

Les *Repères pour l'orientation* donnent à tous les acteurs quelques-uns des paramètres à partir desquels peuvent être améliorées, amplifiées les tendances soulignées. Comme l'indique le *Code de l'éducation*, les parents, les professeurs et les professionnels de l'orientation accompagnent le jeune et l'amènent à choisir personnellement son projet d'étude ou de formation. Pour accomplir leurs charges, ils disposent là d'un outil indispensable et adapté.

Ce dossier vient compléter la série des productions qui, dans la ligne éditoriale d'*EduSarthe*, constituent des ressources, des références ou des repères.



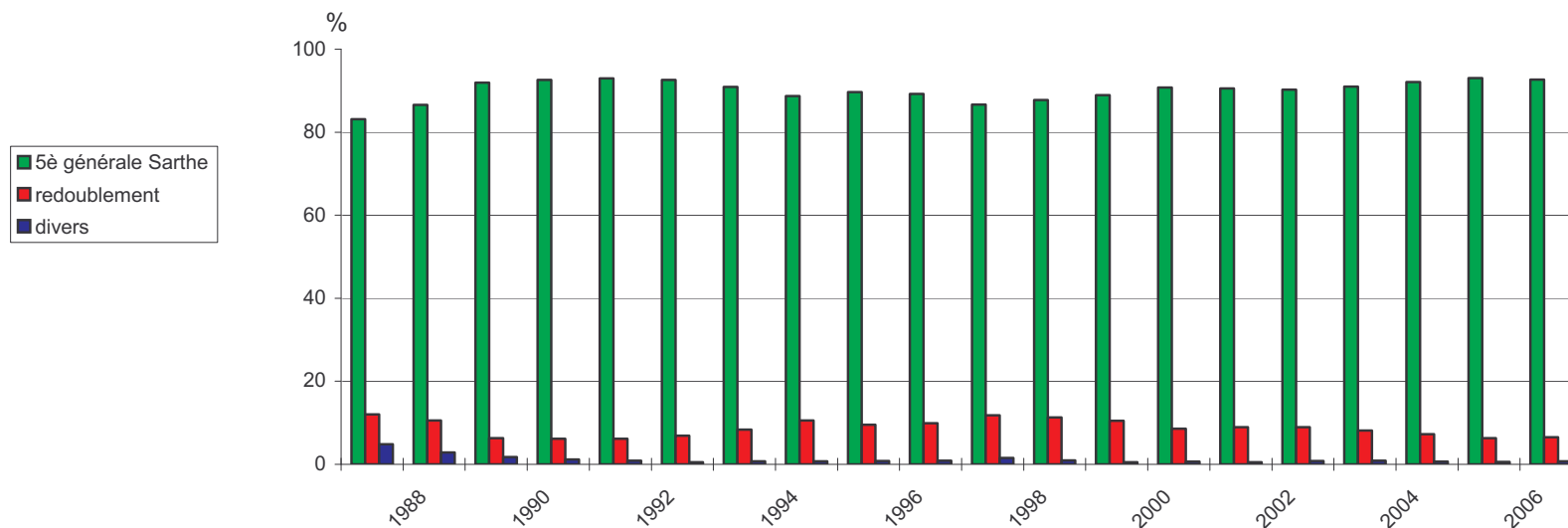
Jean-Claude ROUANET  
Inspecteur d'académie  
Le 28 novembre 2006



## APRES LA SIXIEME GENERALE

**Tableau 1 : Evolution de l'orientation après la sixième de 1986 à 2006 dans les collèges publics de la Sarthe**

(Source : enquête IA Sarthe - ien-io - affectation à la rentrée, septembre 2006)



### A RETENIR

1. En fin de période, le taux de passage en 5<sup>ème</sup> se maintient au dessus de 90 % (garçons : 90,5 % ; filles : 95,1 %). Il cache de profondes différences d'appréciation entre les collèges (maxi : 100 % ; mini : 82 %).

2. Corollairement, le redoublement moyen est de l'ordre de 6 % (garçons : 7,5 % ; filles : 3,5 %). De grands écarts sont constatés entre les établissements (maxi : 14,7 % ; mini : 0 %). Dans 13 collèges publics, il dépasse 10 % (dont 6 collèges dans le bassin sud Sarthe)

Pour en savoir plus : pages 45 à 51.

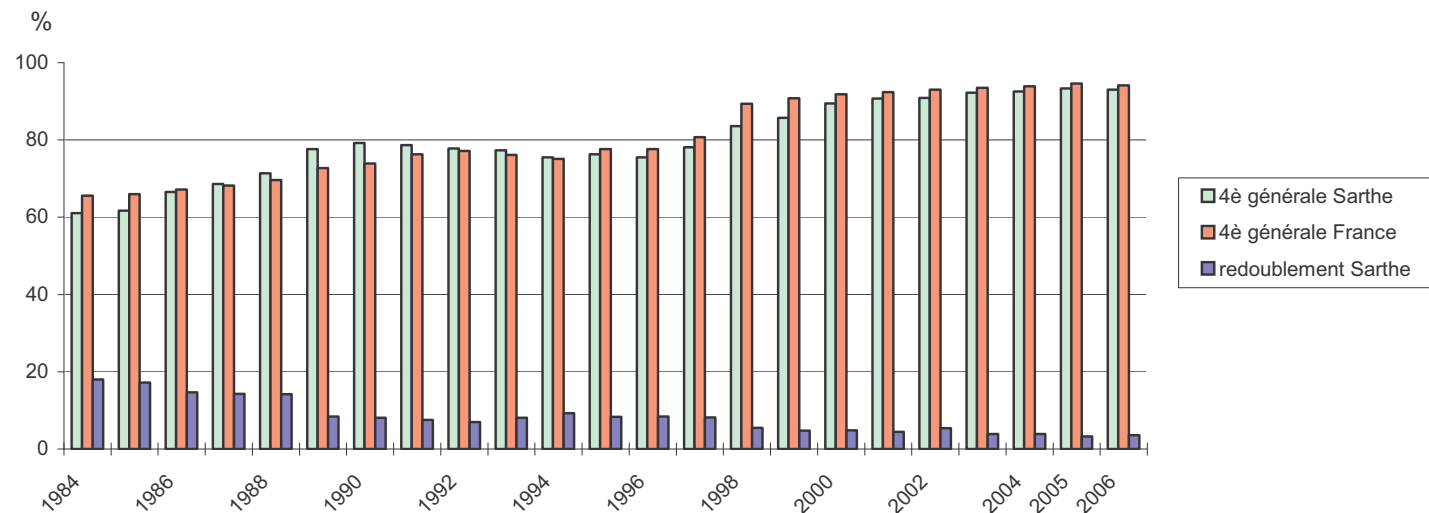
Source : IA Sarthe ien-io JV/CG/déc. 2006



## APRES LA CINQUIEME GENERALE

**Tableau 2 : L'orientation en 4<sup>ème</sup> générale et le redoublement. Comparaison Sarthe - France**

(Source : enquête IA Sarthe - len-io - affectation à la rentrée de sept. 2006)



### A RETENIR

1. Le passage en 4<sup>ème</sup> générale se maintient à près de 95%. Il a gagné 17 points depuis 12 ans. Le redoublement atteint des valeurs résiduelles (3.5 %).

2. Les écarts observés entre les collèges restent importants (23 points entre le mini et le maxi observés dans le passage en 4<sup>ème</sup> générale).

*Pour en savoir plus : pages 53 et suivantes.*

Source : IA Sarthe len-io JV/CG/déc. 2006

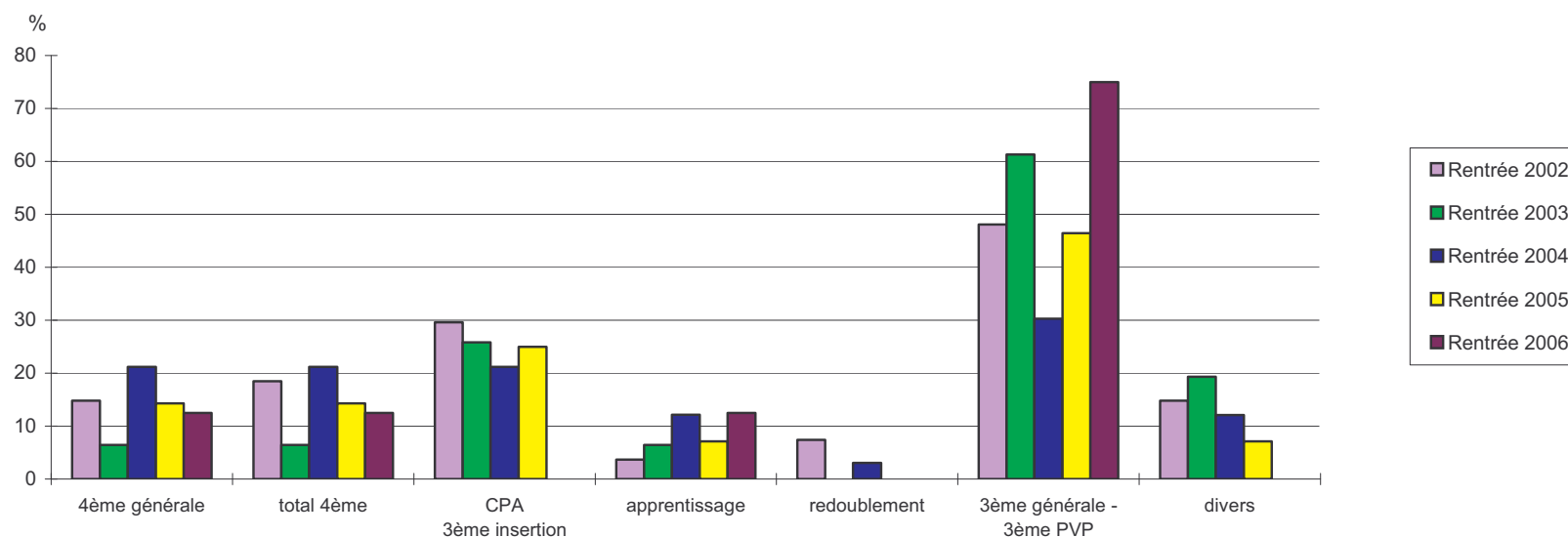




## APRES LA QUATRIEME AIDE ET SOUTIEN

Tableau 3 : Evolution de l'orientation après la 4<sup>ème</sup> à dispositif d'aide et soutien de 2002 à 2006 (Sarthe public)

(source : enquête IA Sarthe-Ien-io-affectation à la rentrée, sept. 2006)



### A RETENIR

1. Depuis 1991, en 4<sup>ème</sup>, les dispositifs adaptés aux élèves en difficulté sont de plus en plus intégrés au cadre habituel d'une 4<sup>ème</sup> générale, et donnent de moins en moins lieu à l'instauration d'une classe spécifique (4<sup>ème</sup> AS : 10 divisions en 1993, 1 en 2005-2006, 0 en 2006-2007).

2. A l'issue de la dernière 4<sup>ème</sup> AS subsistant en 2005-2006 (Mauboussin), 3 élèves sur 4 poursuivent en 3<sup>ème</sup> générale ou préparatoire à la voie professionnelle.

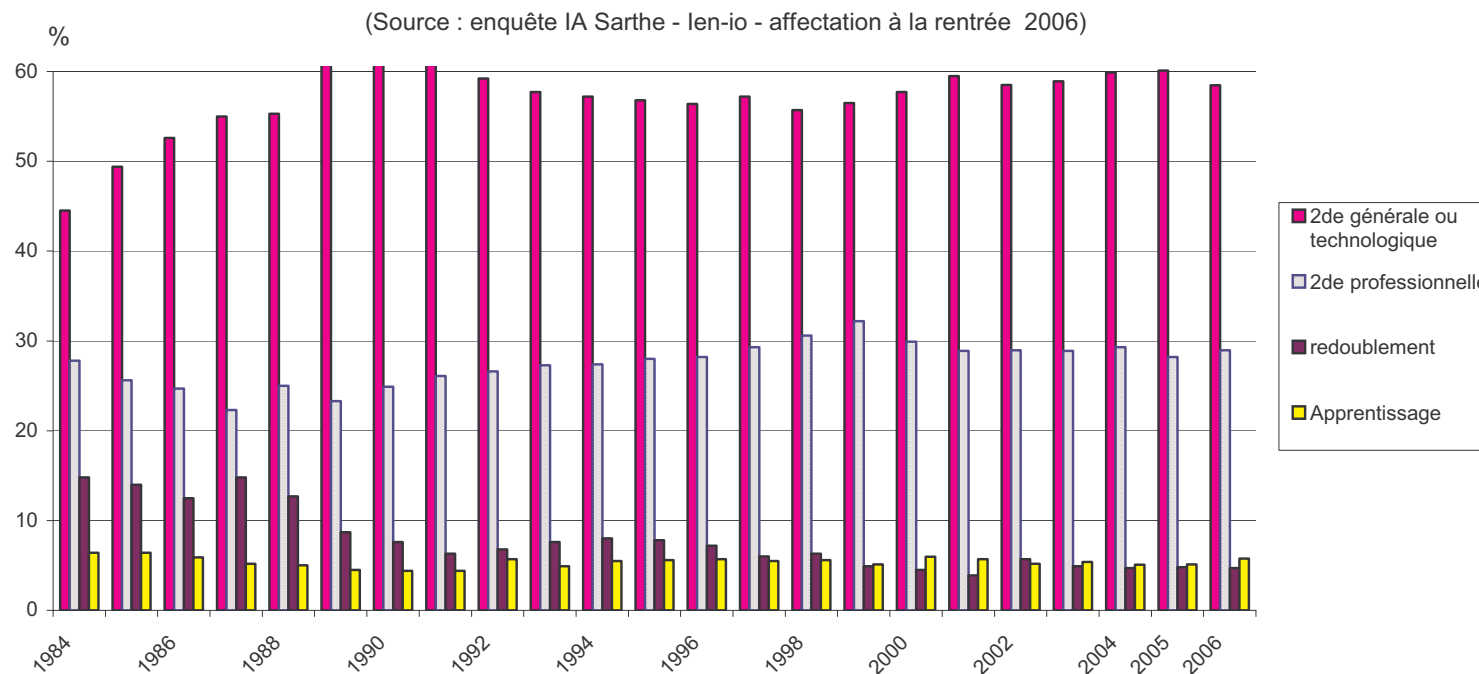
Pour en savoir plus : page 67

Source : IA Sarthe Ien-io JV-CG/déc.2006



## APRES LA TROISIEME GENERALE

Tableau 4 : Evolution de l'orientation après la 3<sup>ème</sup> générale en Sarthe de 1984 à 2006 (Sarthe, public)



### A RETENIR

1. Baisse de près de 2 points du passage en 2<sup>de</sup> générale ou technologique.
2. Hausse de près d'1 point de l'orientation en 2<sup>de</sup> professionnelle.
3. De grandes différences sont observées, quant au passage en 2<sup>de</sup> générale et technologique, entre les établissements (mini : 29,5% - maxi : 87,9%), mais aussi entre les garçons (54,4%) et les filles (62,1%).
4. Le taux de redoublement, inférieur à 5%, est l'un des plus faibles constatés depuis le début des années 1980.

Pour en savoir plus : page 77 et suivantes

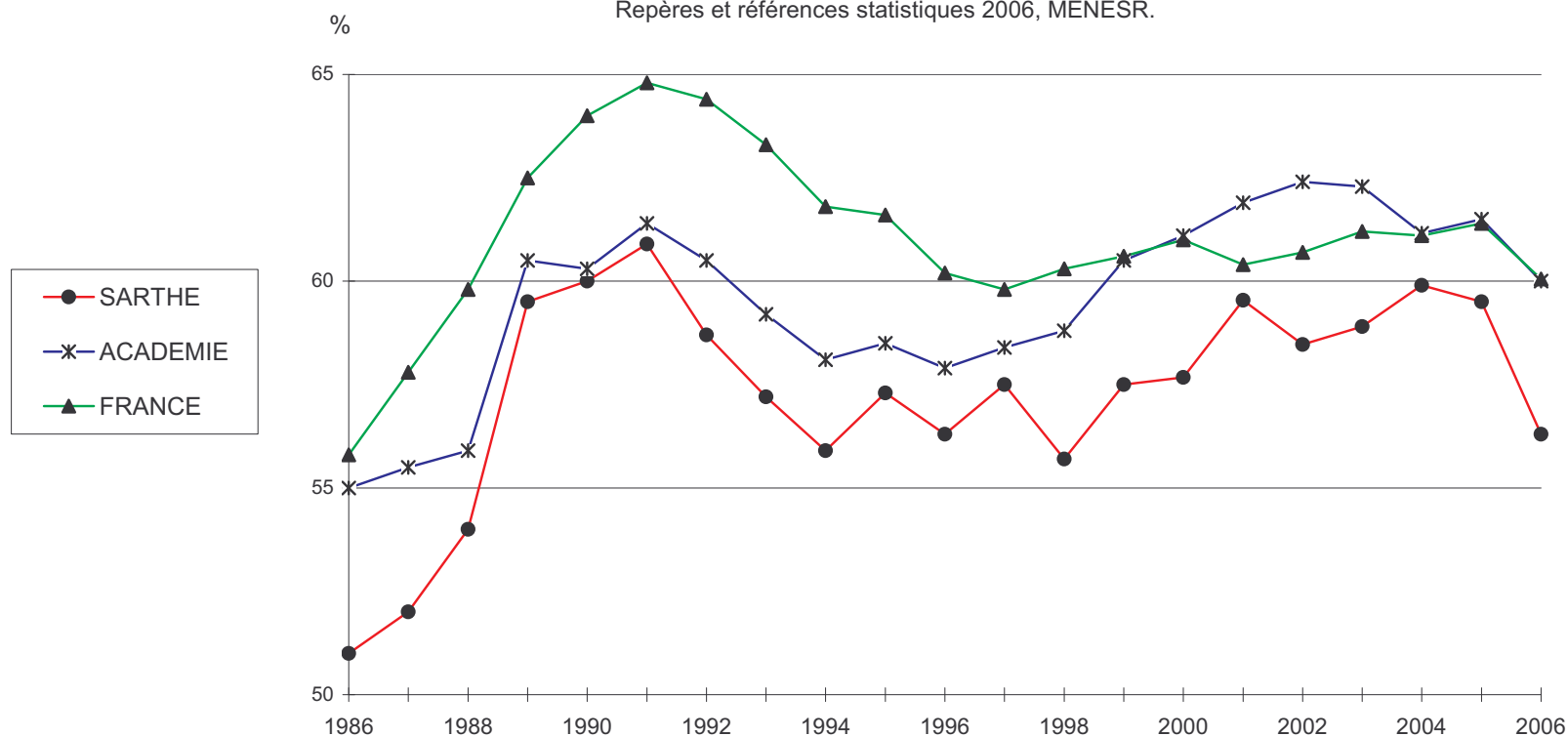
Source : IA Sarthe len-io JV-CG/déc. 2006



# APRES LA TROISIEME GENERALE

**Tableau 5 : Evolution du taux de passage en seconde générale et technologique (Sarthe, public)**

Décisions d'orientation juin 2006 - Sources : enquête Rectorat SAIO ;  
Repères et références statistiques 2006, MENESR.



## A RETENIR

1. La Sarthe se situe, en fin de période, à 3,7% en dessous de l'académie et de la France pour le passage 3ème/2<sup>nde</sup> générale ou technologique.  
Sarthe : 56,3% - Académie : 60,0% - France : 60,0%

2. Sur la totalité des 21 années de la série, la Sarthe est restée à un niveau inférieur à l'académie et à la France. L'écart est actuellement très prononcé.

Pour en savoir plus : pages 77 et suivantes

Source : IA Sarthe len-io JV-CG/déc. 2006



## APRES LA SEGPA ET L'EREA

Tableau 6 : Evolution des effectifs de SEGPA en Sarthe de 1990 à 2006

(source : IA 72 - DESCO)

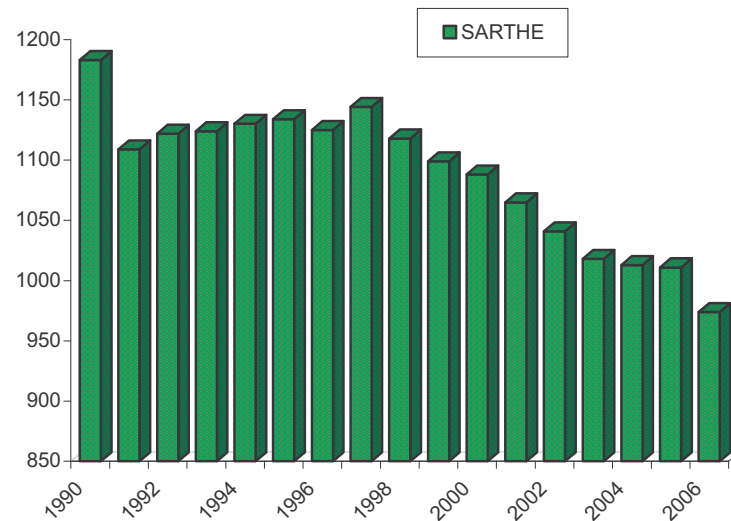
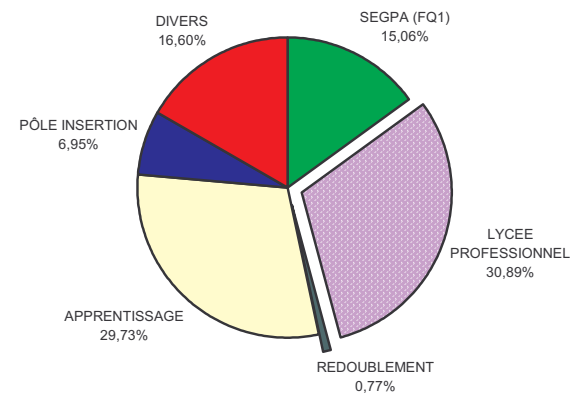


Tableau 7 : Le devenir, à la rentrée 2006, des jeunes scolarisés en 3<sup>ème</sup> SEGPA et 3<sup>ème</sup> EREA en 2005/2006 (Sarthe, public)



### A RETENIR

- 1- L'orientation en LP vers un CAP est désormais une orientation davantage choisie par les 3<sup>èmes</sup> SEGPA-EREA que l'apprentissage (31 % en 2006 ; 20 % en 2000 ; 4 % en 1997).
- 2- Les filles de 3<sup>ème</sup> SEGPA-EREA choisissent davantage le LP (47,7%) que les garçons (22,2%). Les garçons choisissent plus l'apprentissage (36,8%) que les filles (15,9%).

EREA : Etablissement régional d'enseignement adapté  
 SEGPA : Section d'enseignement général et professionnel adapté  
 FQ1 : Formation qualifiante 1<sup>ère</sup> année (en SEGPA)

Pour en savoir plus : pages 91 à 100

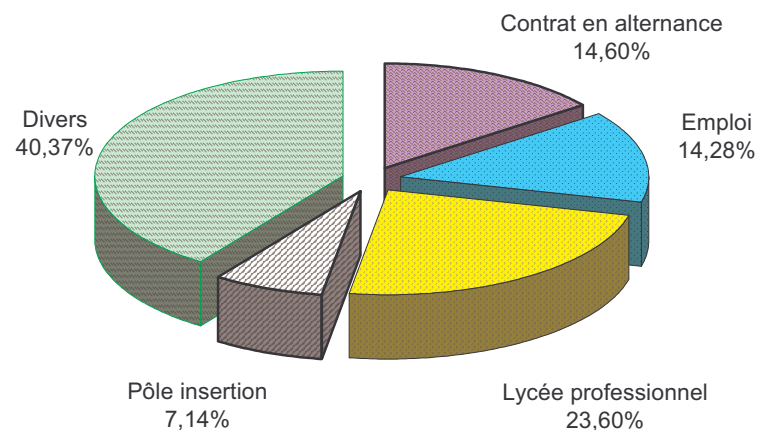
Source : IA Sarthe len-io JV-CG/déc. 2006





## APRES LE PÔLE INSERTION

Tableau 8 : Le devenir des jeunes scolarisés en pôle insertion en 2005/2006  
Situation au 30/09/2006 (Sarthe, public)



**Un jeune sur deux trouve une solution positive après le pôle insertion. La situation, trois mois après leur sortie, des 322 jeunes passés par un pôle insertion sarthois, en 2005-2006 (soit en moyenne 36 jeunes par pôle) est la suivante :**

- **1 sur 7 a signé un contrat d'apprentissage (1 sur 9 en 2005, 1 sur 7 en 2004)**
- **1 sur 4 est admis(e) en 2de professionnelle ou CAP de LP ( 1 sur 4 en 2005, 1 sur 14 en 1998).**
- **1 sur 7 a trouvé un emploi (1 sur 10 en 2005, 1 sur 9 en 2004).**
- **Plus préoccupant : 48% des jeunes scolarisés en pôle insertion n'ont pas de situation stabilisée au moment de l'enquête.**

### **Pôle insertion :**

*Dispositif accueillant des publics de plus de 16 ans sans solution à la rentrée ou en cours d'année. Il offre, sous statut d'élève, des réponses diversifiées (CIPPA, parcours individualisé, MOREA, MODAL, etc.). Les formations sont individualisées et pratiquent l'alternance avec l'entreprise.*

**Pour en savoir plus :** 50 actions pour l'insertion des jeunes, EduSarthe, mai 2005.

*Lycéens décrocheurs, raccrocheurs d'école, Edusarthe, août 2005.*

*MGI, mission générale d'insertion de l'éducation nationale. Scolariser tous les enfants handicapés, utopie ou réalité ?, Edusarthe, août 2006.*

*Pour en savoir plus : tableaux pages 102 et 103.*

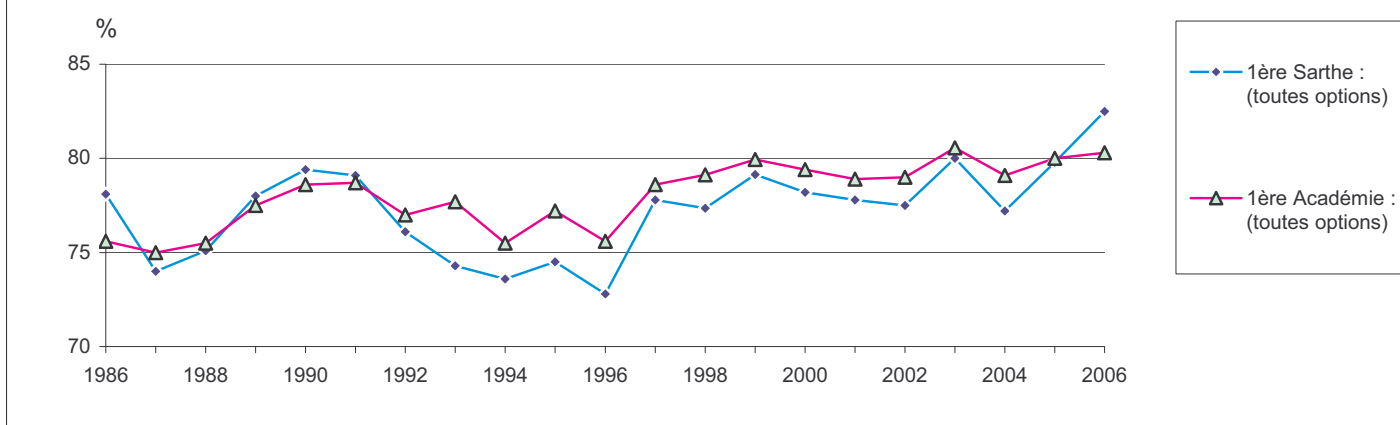
Source: IA Sarthe len-io JV-CG/déc.2006



## APRES LA SECONDE GENERALE ET TECHNOLOGIQUE

**Tableau 9 : L'orientation après la 2de générale ou technologique.  
Comparaison Sarthe - Académie (Sarthe, public)**

(Source : décisions d'orientation, juin 2006, enquête Rectorat - SAIO)



### A RETENIR

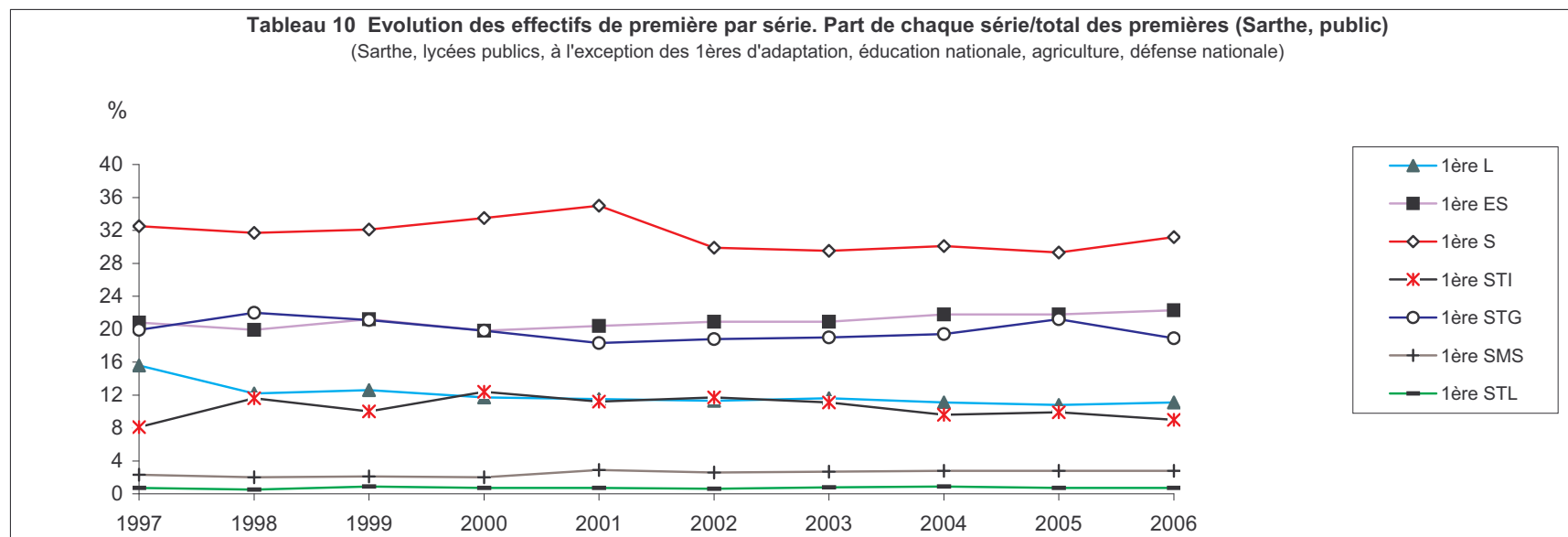
1. En 2006, forte hausse du passage en 1<sup>ère</sup> et forte baisse du redoublement. Le passage en 1<sup>ère</sup> atteint cette année, en Sarthe, un niveau supérieur à l'académie.
2. Les écarts entre lycées restent significatifs (16 points d'écart entre le mini et le maxi pour le passage en 1<sup>ère</sup>, hors Prytanée).
3. La filière L se maintient à près de 10% du total des secondes (9,86% en 2006 ; 9,25% en 2005 ; 8,8% en 2004).
4. La filière STG peut être choisie par plus de 20 % des élèves de seconde (cas de 3 lycées, dont 1 à plus de 30%) ou seulement par moins de 5 % d'entre eux (Montesquieu, Bellevue).
5. L'orientation en 2de professionnelle est d'à peine 5%. Une autre voie se développe progressivement : le BEP en 1 an ouvert à certains élèves de seconde générale et technologique.

*Pour en savoir plus : pages 151 et suivantes*



# APRES LA SECONDE GENERALE OU TECHNOLOGIQUE

**Tableau 10 Evolution des effectifs de première par série. Part de chaque série/total des premières (Sarthe, public)**  
(Sarthe, lycées publics, à l'exception des 1ères d'adaptation, éducation nationale, agriculture, défense nationale)



**Evolution des effectifs de 1ère par série. Part de chaque série/total des 1ères (Sarthe Lycées publics).**

## A RETENIR

- En fin de période, la filière littéraire reste fragile.
- Les filles représentent en 2006-2007 :
  - 92 % des 1ères SMS
  - 77 % des 1ères L
  - 69 % des 1ères ES
  - 61 % des 1ères STG
  - 60 % des 1ères STL
  - 51 % des 1ères S
  - 12% des S option SI (9% en 2004-2005)
  - et à peine 5 % des 1ères STI

Année	1ère ES		1ère L		1ère S		1ère SI		1ère SMS		1ère STI		1ère STL		1ère STG		Total 1ères	
	Effectif	Part (%)	Effectif	Part (%)	Effectif	Part (%)	Effectif	Part (%)	Effectif	Part (%)	Effectif	Part (%)	Effectif	Part (%)	Effectif	Part (%)	Effectif	Part (%)
1997/1998	582 (392)	20,8	438 (371)	15,6	911 (407)	32,5			64 (64)	2,3	227 (4)	8,1	21 (13)	0,7	558 (354)	19,9	2801 (1605)	100,0
1999/2000	606 (431)	21,2	359 (302)	12,6	916 (421)	32,1			59 (59)	2,1	287 (3)	10,0	25 (15)	0,9	605 (388)	21,1	2857 (1619)	100,0
2001/2002	600 (418)	20,4	339 (288)	11,5	1026 (485)	35,0			84 (84)	2,9	328 (14)	11,2	22 (15)	0,7	538 (360)	18,3	2937 (1664)	100,0
2003/2004	658 (474)	20,9	365 (294)	11,6	928 (472)	29,5	143 (14)	4,5	84 (83)	2,7	349 (8)	11,1	24 (13)	0,8	598 (404)	19,0	3149 (1762)	100,0
2004-2005	677 (475)	21,8	343 (283)	11,1	933 (495)	30,1	132 (12)	4,3	87 (84)	2,8	299 (9)	9,6	29 (18)	0,9	603 (372)	19,4	3103 (1748)	100,0
2005-2006	691 (458)	21,8	343 (284)	10,8	931 (500)	29,3	112 (13)	3,5	89 (85)	2,8	313 (8)	9,9	23 (10)	0,7	672 (401)	21,2	3174 (1759)	100,0
2006-2007	725 (497)	22,3	360 (277)	11,1	1011 (517)	31,2	129 (15)	4	91 (84)	2,8	291 (14)	9	25 (15)	0,7	612 (374)	18,9	3244 (1793)	100,0

Nombre de jeunes filles, entre parenthèses

En 2006-2007, les filles représentent 55,3 % du total des élèves scolarisés en 1<sup>ère</sup> des lycées généraux et technologiques.

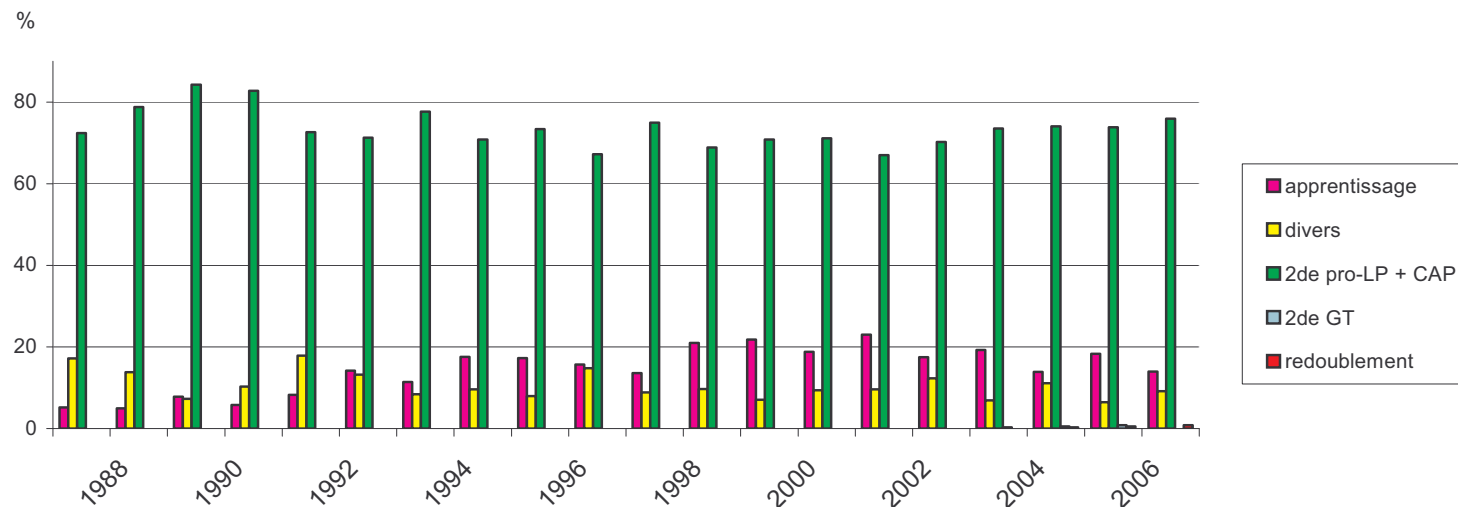


# APRES LA TROISIEME PREPARATOIRE A LA VOIE PROFESSIONNELLE

Tableau 11 : L'orientation après la 3<sup>ème</sup> préparatoire à la voie professionnelle.

Sarthe, Lycées professionnels publics.

(source : enquête IA Sarthe, ien-io, affectation à la rentrée, septembre 2006)



## A RETENIR

Les garçons représentent 73% du total des élèves scolarisés en 3PVP.

76 % des élèves de 3<sup>ème</sup> préparatoire à la voie professionnelle poursuivent leur scolarité en lycée professionnel (2de pro-CAP). C'est le cas de 75% des garçons et de 78,5% des filles. Un élève sur 7 entre en apprentissage (8% des filles, 16% des garçons).

N.B. : Jusqu'à la rentrée 2002 incluse, le tableau présente la situation « Après la 3<sup>ème</sup> technologique ».

Pour aller plus loin : tableaux pages 108 et 111

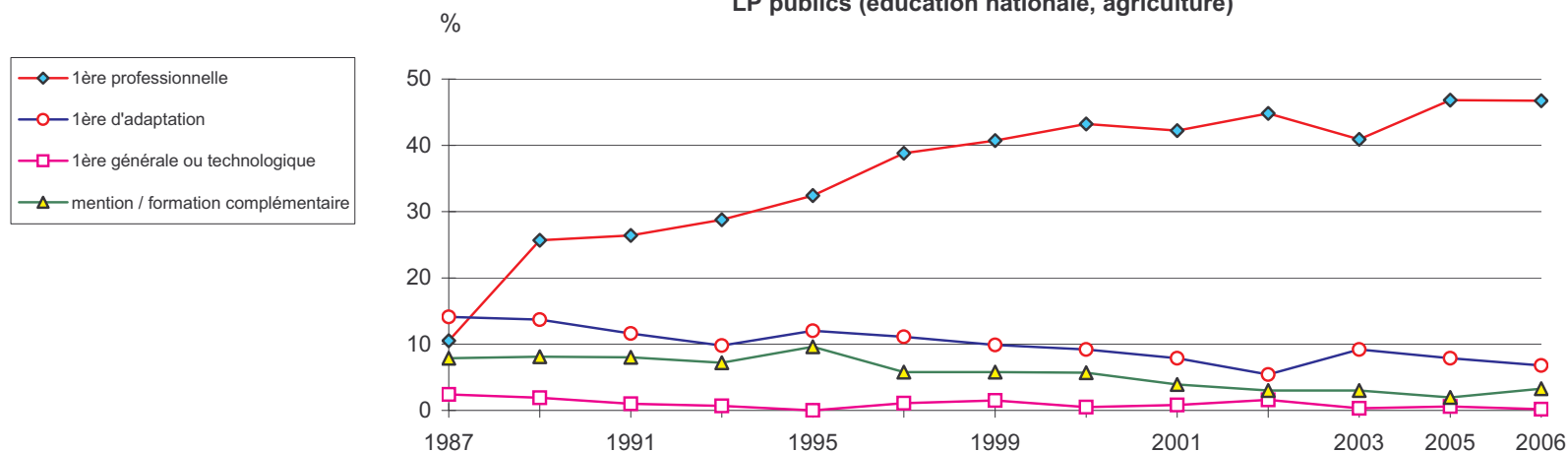
Source : IA Sarthe ien-io JV-CG/déc.2006





# APRES LE BEP

Tableau 12 : Poursuite de scolarité des élèves de terminales BEP Sarthe.  
LP publics (éducation nationale, agriculture)



## A RETENIR

1. Hausse de la poursuite de scolarité en première : 57% des terminales BEP de l'année précédente poursuivent en première ou en MC/FC (35% en 1987, 57% en 2005)
2. La poursuite de scolarité concerne davantage les BEP agricoles (57,5 %), tertiaires (59,9 %) et industriels (59,6 %) que ceux du BTP (41,2 %).
3. Rapporté aux titulaires du BEP, le taux effectif de poursuite de scolarité en 1ère ou FC/MC s'établit en moyenne autour de 72%.
4. Le taux de poursuite d'études en 1<sup>ère</sup> professionnelle se maintient à 47%. La poursuite d'études en 1<sup>ère</sup> d'adaptation diminue d'1 point. Elle plafonne à 11 % dans le tertiaire de bureau et commercial, là où les débouchés professionnels se situent à Bac + 2 ou Bac + 3.

## Les chiffres (Sarthe, enseignement public)

Rentrée scolaire	MC/FC (*)		1ère pro.		1ère adapt.		1ère générale ou techno.		Redoublement		Apprentissage		Emploi - Stage		Autre		Total	
	Nb	%	Nb	%	Nb	%	Nb	%	Nb	%	Nb	%	Nb	%	Nb	%	Nb	%
1991	115	8,0	379	26,4	167	11,6	14	1,0	125	8,7	4	0,2	238	16,6	395	27,5	1437	100
1995	154	9,6	519	32,4	192	12,0			126	7,9	36	2,3	92	5,7	481	30,1	1600	100
1999	94	5,8	655	40,7	159	9,9	25	1,5	87	5,4	48	3,0	183	11,4	359	22,3	1610	100
2000	88	5,7	665	43,2	142	9,2	7	0,5	83	5,4	78	5,1	234	15,2	242	15,7	1539	100
2001	57	3,9	615	43,2	116	8,0	12	0,8	81	5,6	113	7,7	197	13,5	267	18,3	1458	100
2002	44	3,0	662	44,8	80	5,4	24	1,6	73	4,9	60	4,1	196	13,3	339	22,9	1478	100
2003	46	3,0	625	40,9	140	9,2	5	0,3	80	5,2	96	6,3	182	11,9	320	20,9	1527	100
2004	36	2,3	751	48,0	92	5,9	9	0,6	60	3,8	71	4,5	278	17,8	231	14,8	1564	100
2005	31	2,0	734	46,8	124	7,9	9	0,6	85	5,4	115	7,3	212	13,5	216	13,8	1567	100

2006	49	3,3	701	46,7	102	6,8	3	0,2	47	3,1	140	9,3	149	9,9	251	16,7	1501	100,0
------	----	-----	-----	------	-----	-----	---	-----	----	-----	-----	-----	-----	-----	-----	------	------	-------

Pour en savoir plus : pages 120 et suivantes

(\*) MC/FC : Mention ou formation complémentaire en 1 an

Source : IA Sarthe len-io JV-CG/déc.2006



## L'AFFECTATION EN 3<sup>ème</sup> PRÉPARATOIRE A LA VOIE PROFESSIONNELLE 3<sup>ème</sup> AGRICOLE - 3<sup>ème</sup> D'INSERTION

**Tableau 13 : 3<sup>ème</sup> PRÉPARATOIRE A LA VOIE PROFESSIONNELLE - 3<sup>ème</sup> AGRICOLE - 3<sup>ème</sup> D'INSERTION**  
Commission d'affectation du 23 mai 2006 - Sarthe, enseignement public

	Etablissement	Capacité	Vœux 1	Tous vœux	Taux de pression <sup>3</sup>	Affectés au 23/05/2006	Places vacantes au 23/05/2006	Places vacantes au 8/07/2006
<b>3<sup>ème</sup> préparatoire à la voie professionnelle</b>	<i>Arnage Chappe</i>	48	48	103	1,00	48	0	0
	<i>Château-du-Loir Leclerc</i>	48	67	83	1,40	48	0	0
	<i>La Ferté-Bernard Garnier</i>	24	32	45	1,33	24	0	0
	<i>La Flèche Ampère</i>	72	57	99	0,79	72	0	0
	<i>Mamers</i>	48	67	75	1,40	48	0	0
	<i>Le Mans Funay</i>	48	94	162	1,96	48	0	0
	<i>Le Mans Washington</i>	24	62	133	2,58	24	0	0
	<i>Sablé Cros</i>	24	51	81	2,13	24	0	0
	<i>sous-total 3<sup>ème</sup> préparatoire à la voie professionnelle</i>	336	478	781	1,42	336	0	0
<b>3<sup>ème</sup> agricole</b>	<i>Brette-les-pins Provots</i>	16	38	49	2,38	16	0	0
	<i>sous-total 3<sup>ème</sup> agricole</i>	16	38	49	2,38	16	0	0
<b>3<sup>ème</sup> d'insertion</b>	<i>Le Mans Maroc-Huchepie</i>	15	22	24	1,47	15	0	0
	<i>Sablé Reverdy</i>	15	11	13	0,73	12	3	0
	<i>sous-total 3<sup>ème</sup> d'insertion</i>	30	33	37	1,10	27	3	0
<b>TOTAL GÉNÉRAL 2006</b>		382	549	867	1,44	379	3	0
<b>TOTAL GÉNÉRAL 2005</b>		436	601	948	1,38	424	12	2

(1) Création rentrée 2002

(2) Création rentrée 2003

(3) Taux de pression : total vœux 1/capacité d'accueil

source : IA Sarthe, ien-io/Divel, juillet 2006



## L'AFFECTATION RENTRÉE 2006 - SARTHE LP PUBLICS

### COMMISSION D'AFFECTATION EN 2<sup>de</sup> PROFESSIONNELLE ET 1<sup>ère</sup> ANNÉE DE CAP

TABLEAU 14 - COMMISSION D'AFFECTATION DU 12-06-2006 ET ÉVOLUTION

#### CAP A PUBLICS PRIORITAIRES

*Tertiaire - Services (4 spécialités, 4 établissements)*

SPECIALITES	CAPACITE DESCO	CAPACITE avec suraffectation	CANDIDATS TOUS VOEUX	CANDIDATS VOEU 1	TAUX DE PRESSION (capacité DESCO)	ADMIS AU 12/06	LISTES SUP	PLACES VACANTES AU 7/07
CAP agent polyvalent de restauration, LP Leclerc Château	12	13	32	23	1,92	13	13	
CAP assistant technique en milieux familial et collectif, LP Rondeau St Calais	12	15	17	12	1,00	13		1
CAP assistant technique en milieux familial et collectif, LP Boucher Le Mans	12	15	29	16	1,33	15	5	
CAP maintenance hygiène des locaux, LP Boucher Le Mans	12	15	18	8	0,67	9		
CAP services hôteliers, LP Boucher Le Mans	12	15	46	24	2,00	15	18	
<b>Sous-total CAP tertiaire services</b>	<b>60</b>	<b>73</b>	<b>142</b>	<b>83</b>	<b>1,38</b>	<b>65</b>	<b>36</b>	<b>1</b>

*Industrie - Bâtiment Travaux publics - Agriculture (8 spécialités, 5 établissements)*

CAP installateur sanitaire, Collège La Madeleine Le Mans	8	9	16	12	1,50	9	5	0
CAP construction maçonnerie bâtiment, EREA Elizé Changé	8	10	21	12	1,50	10	6	0
CAP construction maçonnerie bâtiment, LP Funay Le Mans	24	24	78	52	2,17	15	53	0
CAP fabrication menuiserie mobilier agencement, LP Funay Le Mans	12	15	46	29	2,42	15	19	0
CAP fabrication menuiserie mobilier agencement, EREA Elizé Changé	8	9	22	6	0,75	9	4	0
CAP serrurerie métallerie, LP Chappe Arnage	12	14	27	14	1,17	14	5	0
CAP serrurerie métallerie, EREA Elizé Changé	5	5	16	8	1,60	5	4	0
CAP maintenance des véhicules automobiles, EREA Elizé Changé	4	5	15	7	1,75	5	4	0
CAP maintenance des matériels parcs et jardins, EREA Elizé Changé	4	5	8	6	1,50	5	1	0
CAPA horticulture, Collège de Bercé Château-du-Loir	7	8	16	14	2,00	8	8	0
<b>Sous-total CAP Industrie, BTP, Agriculture</b>	<b>92</b>	<b>104</b>	<b>265</b>	<b>160</b>	<b>1,74</b>	<b>95</b>	<b>109</b>	<b>0</b>

<b>Total CAP à publics prioritaires Sarthe</b>	<b>152</b>	<b>177</b>	<b>407</b>	<b>243</b>	<b>1,60</b>	<b>160</b>	<b>145</b>	<b>1</b>
--	------------	------------	------------	------------	-------------	------------	------------	----------



**TABLEAU 15 - COMMISSION D'AFFECTATION DU 12-06-2006 ET ÉVOLUTION  
SECONDES PROFESSIONNELLES INDUSTRIE - BTP [commission d'affectation du 12-06-2006]**

SPECIALITES	CAPACITE DESCO	CAPACITE avec suraffection	CANDIDATS TOUS VOEUX	CANDIDATS VOEU 1	TAUX DE PRESSION (capacité DESCO)	ADMIS AU 12/06	LISTES SUP	PLACES VACANTES au 7/07
<b>BEP techniques du géomètre et de la topographie, LP Funay Le Mans</b>	<b>15</b>	<b>15</b>	<b>35</b>	<b>19</b>	<b>1,27</b>	<b>15</b>	<b>13</b>	<b>0</b>
<b>BEP techniques de l'architecture et de l'habitat, LP Funay Le Man</b>	<b>15</b>	<b>15</b>	<b>73</b>	<b>38</b>	<b>2,53</b>	<b>15</b>	<b>37</b>	<b>0</b>
<b>BEP finition (peinture, vitrerie, revêtement), LP Funay Le Man</b>	<b>15</b>	<b>15</b>	<b>73</b>	<b>46</b>	<b>3,07</b>	<b>15</b>	<b>47</b>	<b>0</b>
<b>BEP techniques des installations sanitaires et thermiques, LP Funay Le Mar</b>	<b>24</b>	<b>30</b>	<b>102</b>	<b>69</b>	<b>2,88</b>	<b>30</b>	<b>57</b>	<b>0</b>
<b>BEP techniques des métaux, du verre et des matériaux de synthèse, LP Funay Le Mans</b>	<b>12</b>	<b>15</b>	<b>36</b>	<b>14</b>	<b>1,17</b>	<b>15</b>	<b>7</b>	<b>0</b>
BEP bois et matériaux associés, LP Leclerc, Château-du-Lo	15	16	30	16	1,07	16	3	
BEP bois et matériaux associés, LP Funay Le Mans	36	40	104	50	1,39	40	34	
BEP bois et matériaux associés, LP Mamers	12	13	39	19	1,58	13	10	
BEP bois et matériaux associés, LP Cros, Sablé/S	30	30	80	41	1,37	30	19	
<b>Total BEP bois et matériaux associés</b>	<b>93</b>	<b>99</b>	<b>253</b>	<b>126</b>	<b>1,35</b>	<b>99</b>	<b>66</b>	<b>0</b>
<b>CAP ébéniste, LP Mamers</b>	<b>15</b>	<b>16</b>	<b>31</b>	<b>18</b>	<b>1,20</b>	<b>16</b>	<b>5</b>	<b>0</b>
BEP réalisation d'ouvrages chaudronnés, structures métalliques, LP Chappe Arnac	24	30	44	24	1,00	30	4	
BEP réalisation d'ouvrages chaudronnés, structures métalliques, LP Leclerc Château-du-Lc	12	15	16	4	0,33	4		3
<b>Total réalisation d'ouvrages chaudronnés, structures métallique</b>	<b>36</b>	<b>45</b>	<b>60</b>	<b>28</b>	<b>0,78</b>	<b>34</b>	<b>4</b>	<b>3</b>
<b>BEP carrosserie, LP Le Mans suc</b>	<b>20</b>	<b>24</b>	<b>74</b>	<b>35</b>	<b>1,75</b>	<b>24</b>	<b>26</b>	<b>0</b>
BEP maintenance des véhicules et matériels, parcs et jardins, LP Leclerc, Château-du-Lc	10	14	35	21	2,10	14	10	
BEP maintenance des véhicules et matériels, cycles et motos, LP Leclerc, Château-du-Lc	10	10	49	20	2,00	10	16	
BEP maintenance des véhicules et matériels, véhicules particuliers, LP Garnier, La Ferté-E	20	24	83	36	1,80	24	29	
BEP maintenance des véhicules et matériels, véhicules particuliers, LP Le Mans su	60	66	161	93	1,55	66	45	
BEP maintenance des véhicules et matériels, véhicules industriels, LP Rondeau St Cala	20	22	45	23	1,15	22	12	
<b>Total BEP maintenance des véhicules et matériel</b>	<b>120</b>	<b>136</b>	<b>373</b>	<b>193</b>	<b>1,61</b>	<b>136</b>	<b>112</b>	<b>0</b>
BEP métiers production mécanique informatisée, LP Garnier La Ferté-Bernar	30	31	45	12	0,40	20		
BEP métiers production mécanique informatisée, LP Ampère La Flèch	24	26	46	24	1,00	26	5	
BEP métiers production mécanique informatisée, LP Le Mans su	24	29	65	27	1,13	29	1	
BEP métiers production mécanique informatisée, LP Mamer	15	16	22	11	0,73	12		3
BEP métiers production mécanique informatisée, LP Washington Le Man	48	56	81	27	0,56	38		6
<b>Total BEP métiers production mécanique informatisé</b>	<b>141</b>	<b>158</b>	<b>259</b>	<b>101</b>	<b>0,72</b>	<b>125</b>	<b>6</b>	<b>9</b>
<b>BEP mise en oeuvre des matériaux plastiques et composites, LP Le Mans su</b>	<b>24</b>	<b>27</b>	<b>18</b>	<b>9</b>	<b>0,38</b>	<b>13</b>	<b>0</b>	<b>6</b>
BEP maintenance systèmes mécaniques automatisés, LP Chappe, Arnac	24	30	40	18	0,75	20		6
BEP maintenance systèmes mécaniques automatisés, LP Leclerc Château-du-Lc	24	26	23	11	0,46	14		8
BEP maintenance systèmes mécaniques automatisés, LP Cros Sablé/S	24	26	38	26	1,08	26	2	
<b>Total BEP maintenance des systèmes mécaniques automatisé</b>	<b>72</b>	<b>82</b>	<b>101</b>	<b>55</b>	<b>0,76</b>	<b>60</b>	<b>2</b>	<b>14</b>
BEP métiers de l'électrotechnique, LP Chappe Arnac	24	26	75	43	1,79	26	27	
BEP métiers de l'électrotechnique, LP Garnier La Ferté-B	24	24	52	26	1,08	24	7	
BEP métiers de l'électrotechnique, LP Ampère La Flèch	48	52	92	50	1,04	52	9	
BEP métiers de l'électrotechnique, LP Cros Sablé/S	15	16	48	15	1,00	16	6	
<b>Total BEP métiers de l'électrotechniqu</b>	<b>111</b>	<b>118</b>	<b>267</b>	<b>134</b>	<b>1,21</b>	<b>118</b>	<b>49</b>	<b>0</b>
BEP métiers de l'électronique, LP Ampère La Flèch	24	26	53	28	1,17	26	6	
BEP métiers de l'électronique, LP Washington Le Mans	24	26	79	33	1,38	26	22	
<b>Total BEP métiers de l'électroniqu</b>	<b>48</b>	<b>52</b>	<b>132</b>	<b>61</b>	<b>1,27</b>	<b>52</b>	<b>28</b>	<b>0</b>
BEP métiers mode industries connexes (prêt à porter), LP Boucher Le Man	36	39	69	39	1,08	36	18	
BEP métiers mode industries connexes (entretien des articles), LP Boucher Le Mar	12	12	10	2	0,17	5		
<b>Total BEP métiers mode industries connexe:</b>	<b>48</b>	<b>51</b>	<b>79</b>	<b>41</b>	<b>0,85</b>	<b>41</b>	<b>18</b>	
<b>Sous-total BEP industrie, bâtiment travaux publics</b>	<b>809</b>	<b>898</b>	<b>1966</b>	<b>987</b>	<b>1,22</b>	<b>808</b>	<b>477</b>	<b>32</b>





**TABLEAU 16 - COMMISSION D'AFFECTATION DU 12-06-2006 ET ÉVOLUTION**  
**SECONDES PROFESSIONNELLES TERTIAIRE - SERVICES [commission d'affectation du 12-06-2006]**

SPECIALITES	CAPACITE DESCO	CAPACITE avec suraffectation	CANDIDATS TOUS VOEUX	CANDIDATS VOEU 1	TAUX DE PRESSION (capacité DESCO)	ADMIS AU 12/06	LISTES SUP	PLACES VACANTES au 7/07/06
<b>CAP coiffure, LP Boucher Le Mans</b>	<b>24</b>	<b>24</b>	<b>163</b>	<b>122</b>	<b>5,08</b>	<b>24</b>	<b>118</b>	
<b>CAP prothèse dentaire, LP Washington Le Mans</b>	<b>24</b>	<b>24</b>	<b>58</b>	<b>42</b>	<b>1,75</b>	<b>24</b>	<b>26</b>	
<b>BEP métiers de la restauration et de l'hôtellerie, LP Boucher Le Mans</b>	<b>72</b>	<b>80</b>	<b>256</b>	<b>187</b>	<b>2,60</b>	<b>80</b>	<b>140</b>	
BEP tertiaire administratif, métiers comptabilité et secrétariat, LP Leclerc Château-du-Lo	35	35	45	19	0,54	26		7
BEP tertiaire administratif, métiers comptabilité et secrétariat, LP Garnier La Ferté-	35	35	61	41	1,17	35	12	
BEP tertiaire administratif, métiers comptabilité et secrétariat, LP Ampère La Flèche	64	64	68	42	0,66	47		16
BEP tertiaire administratif, métiers comptabilité et secrétariat, LP Washington Le Mans	70	70	155	69	0,99	70	29	
BEP tertiaire administratif, métiers comptabilité et secrétariat, LP Mamer	24	26	47	22	0,92	26	5	
BEP tertiaire administratif, métiers comptabilité et secrétariat, LP Cros Sablé/S	48	52	50	31	0,65	35		5
<b>Total BEP tertiaire administratif, métiers de la comptabilité et du secrétariat</b>	<b>276</b>	<b>282</b>	<b>426</b>	<b>224</b>	<b>0,81</b>	<b>239</b>	<b>46</b>	<b>28</b>
<b>BEP métiers du secrétariat, LP Le Mans sur</b>	<b>35</b>	<b>36</b>	<b>110</b>	<b>30</b>	<b>0,86</b>	<b>36</b>	<b>28</b>	
BEP vente action marchande, LP Leclerc Château-du-Lo	35	35	91	36	1,03	35	21	
BEP vente action marchande, LP Le Mans sur	70	73	286	163	2,33	73	139	
BEP vente action marchande, LP Mamer	35	35	87	56	1,60	35	31	
BEP vente action marchande, LP Cros Sablé/S	35	35	96	47	1,34	35	30	
<b>Total BEP vente action marchand</b>	<b>175</b>	<b>178</b>	<b>560</b>	<b>302</b>	<b>1,73</b>	<b>178</b>	<b>221</b>	
BEP carrières sanitaires et sociales, LP Boucher Le Mans	30	30	261	134	4,47	30	166	
BEP carrières sanitaires et sociales, LP Leclerc Château-du-Lo	32	32	130	57	1,78	32	68	
<b>Total BEP carrières sanitaires et sociale:</b>	<b>62</b>	<b>62</b>	<b>391</b>	<b>191</b>	<b>3,08</b>	<b>62</b>	<b>234</b>	
<b>BEP métiers de l'hygiène, propreté, environnement, LP Boucher Le Mans</b>	<b>15</b>	<b>15</b>	<b>28</b>	<b>14</b>	<b>0,93</b>	<b>15</b>	<b>8</b>	
<b>BEP logistique et commercialisation, LP Rondeau St Calai</b>	<b>24</b>	<b>26</b>	<b>41</b>	<b>23</b>	<b>0,96</b>	<b>26</b>	<b>7</b>	
<b>BEP conduite et services dans le transport routier, LP Rondeau St Calai</b>	<b>24</b>	<b>26</b>	<b>68</b>	<b>39</b>	<b>1,63</b>	<b>26</b>	<b>24</b>	
<b>Sous-total BEP tertiaire services</b>	<b>731</b>	<b>753</b>	<b>2101</b>	<b>1174</b>	<b>1,61</b>	<b>710</b>	<b>852</b>	<b>28</b>
<b>TOTAL GENERAL EDUCATION NATIONALE BEP + CAP</b>	<b>1692</b>	<b>1828</b>	<b>4474</b>	<b>2404</b>	<b>1,42</b>	<b>1678</b>	<b>1474</b>	<b>61</b>

### ENSEIGNEMENT AGRICOLE PUBLIC

BEPA agroéquipements, lycée La Germinière Rouillo	16	20	31	20	1,25	20	5	
BEPA conduite productions agricoles, productions animales, lycée La Germinière Rouillon	24	26	36	28	1,17	26	5	
BEPA services : vente de produits frais, LP Provots Brette-les-pin	12	14	35	15	1,25	14	10	
BEPA services : vente de produits horticoles, LP Provots Brette-les-pin	12	14	33	19	1,58	14	11	
BEPA aménagement de l'espace, travaux paysagers, LP Provots Brette-les-Pin	24	26	37	27	1,13	26	9	
BEPA services aux personnes, LP Provots Brette-les-Pin	32	32	160	100	3,13	32	105	
<b>TOTAL GENERAL ENSEIGNEMENT AGRICOLE PUBLIC</b>	<b>120</b>	<b>132</b>	<b>332</b>	<b>209</b>	<b>1,74</b>	<b>132</b>	<b>145</b>	<b>6</b>

<b>JUIN 2006, TOTAL GENERAL EDUCATION NATIONALE + ENSEIGNEMENT AGRICOLE PUBLIC</b>	<b>1812</b>	<b>1960</b>	<b>4806</b>	<b>2613</b>	<b>1,44</b>	<b>1810</b>	<b>1619</b>	<b>67</b>
JUIN 2005, TOTAL GENERAL EDUCATION NATIONALE + ENSEIGNEMENT AGRICOLE PUBLIC	1848	2064	4886	2624	1,42	1957	1472	76
JUIN 2004, TOTAL GENERAL EDUCATION NATIONALE + ENSEIGNEMENT AGRICOLE PUBLIC	1861	2044	4560	2360	1,27	1829	1325	107
JUIN 2003, TOTAL GENERAL EDUCATION NATIONALE + ENSEIGNEMENT AGRICOLE PUBLIC	1854	2180	4492	2286	1,23	1897	1144	135
JUIN 2002, TOTAL GENERAL EDUCATION NATIONALE + ENSEIGNEMENT AGRICOLE PUBLIC	1838	2037	4924	2472	1,34	1865		
JUIN 2001, TOTAL GENERAL EDUCATION NATIONALE + ENSEIGNEMENT AGRICOLE PUBLIC	1826	2071	4573	2309	1,26	1886		
JUIN 2000, TOTAL GENERAL EDUCATION NATIONALE + ENSEIGNEMENT AGRICOLE PUBLIC	1834	2143	4691	2359	1,29			



# LES COMMISSIONS D'APPEL

Tableau 17 : BILAN GÉNÉRAL DES COMMISSIONS D'APPEL – Sarthe, enseignement public.

	sixième	cinquième	quatrième	troisième	seconde	Total
<b>Nombre de cas</b>						
juin 1994		36		56	163	255
juin 1995		38		64	139	241
juin 1996		44		45	130	219
juin 1997	48	37		36	106	227
juin 1998	29	-		41	93	163
juin 1999	12	-	24	44	87	167
juin 2000	36	-	19	45	62	162
juin 2001	22	-	12	57	78	169
juin 2002	14	-	21	35	64	134
juin 2003	15	-	20	29	76	140
juin 2004	4	-	9	44	60	117
juin 2005	16	-	19	34	61	130
juin 2006	5	-	10	35	43	93
<b>Nombre de décisions favorables à la famille (et % d'acceptation)</b>						
juin 1994		16 44,4		35 62,5	87 53,4	138 54,1
juin 1995		18 47,4		38 59,4	81 58,3	137 56,8
juin 1996		17 38,6		20 44,4	59 45,4	96 43,8
juin 1997	30 62,5	17 45,9		22 61,1	51 48,1	120 52,8
juin 1998	21 72,4	- -		24 58,5	48 51,6	93 57,1
juin 1999	7 58,3	- -	17 70,8	29 65,91	48 55,17	101 60,5
juin 2000	23 63,9	- -	14 73,7	25 55,5	32 51,6	94 58
juin 2001	14 63,6	- -	6 50	32 56,1	30 38,5	82 48,5
juin 2002	9 64,3	- -	13 61,9	17 48,6	35 54,7	74 55,2
juin 2003	7 46,7	- -	11 55	12 41,3	36 47,3	66 47,1
juin 2004	2 50,0	- -	5 55,6	35 79,5	30 50	72 61,5
juin 2005	13 81,3	- -	12 63,2	23 67,6	34 55,7	82 63,08
juin 2006	3 60,0	- -	5 50	28 80,0	24 55,8	60 64,5

Baisse tendancielle du nombre total de cas d'appel de juin 1988 à juin 2005 en Sarthe :

Juin 1988 : 933 cas

Juin 1993 : 594

Juin 1994 : 255

Depuis 2002 : < 150 cas

Les cas d'appel de seconde générale représentent 46% du total des cas (juin 2006).

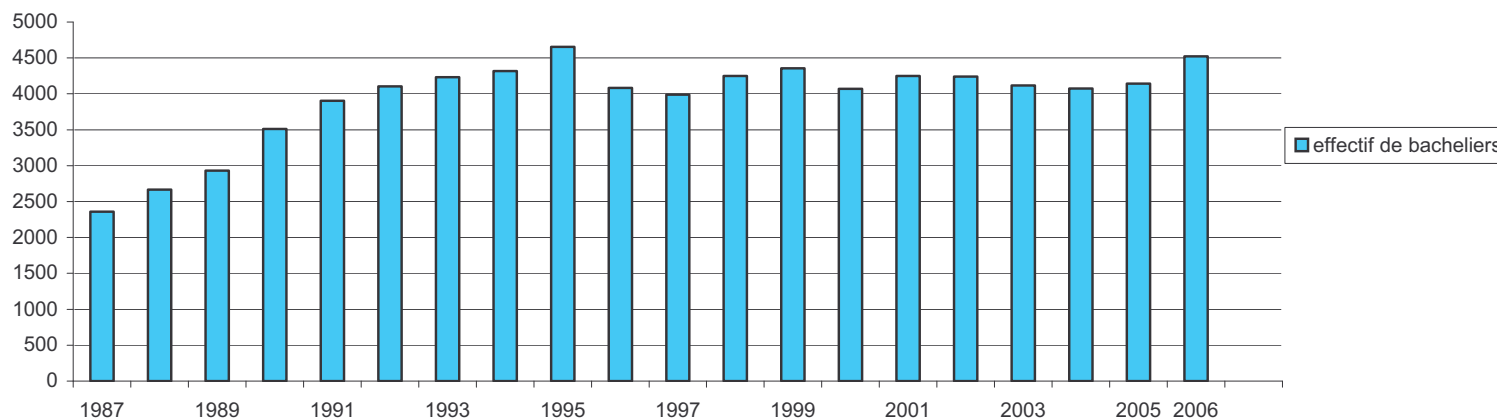
En moyenne, plus d'une décision d'appel sur deux est favorable à la famille (juin 2006).

Source : IA Sarthe, ien-io/DIVEL, juillet 2006



# LES BACHELIERS EN SARTHE

**Tableau 18 : Evolution des effectifs des bacheliers en Sarthe depuis juillet 1985**  
public + privé + enseignement agricole : toutes séries cumulées : générales, technologiques, professionnelles



	Nombre de bacheliers généraux, techno, pro, BT	
1985	2129	
1988	2665	(66) <sup>1</sup>
1990	3513	(336)
1992	4106	(456)
1994	4316	(603)
1996	4083	(668)
1998	4250	(769)
1999	4357	(786)
2000	4068	(864)
2001	4251	(893)
2002	4240	(906)
2003	4116	(813)
2004	4074	(838)
2005	4240	(880)
2006	4523	(782)

## A RETENIR

1. Le nombre total de bacheliers a doublé en Sarthe dans la décennie 1985-1994.
2. Les baccalauréats professionnels représentent 17,3 % du total des baccalauréats obtenus en Sarthe en 2006 dans l'éducation nationale (2,5 % en 1988, 10 % en 1993, 14% en 1994, 20,5 % en 2004, 21% en 2005).
3. Les baccalauréats technologiques représentent 24 % du total des baccalauréats obtenus en 2006 ; les baccalauréats généraux 54,5 % du total (éducation nationale) et les baccalauréats agricoles 4,2%.

1. entre parenthèses : nombre de bacheliers professionnels de l'année (source : Rectorat Nantes, DIVEC).



## LA MIXITE EN QUESTIONS

**Tableau 19. La scolarité, l'orientation, l'insertion des filles et des garçons dans le second degré, Sarthe, public, année 2005-2006**

	Filles %	Garçons %	En savoir plus page...
<b>Redoublement Sarthe (taux de redoublement)</b>			
Sixième	4,3	8,6	47
Cinquième	2,9	4,2	55
Quatrième	5,3	5,7	71
Troisième	5	4,5	79
Seconde générale et technologique	9,7	11,4	154
<b>Orientation après la troisième Sarthe (taux de passage vers)</b>			
Seconde professionnelle ou CAP	25,8	32,5	79
Seconde générale et technologique	62,1	54,4	79
Seconde générale et technologique, options initiation aux sciences de l'ingénieur	2,5	8,1	79
Seconde générale et technologique, options informatique et systèmes de production	0,9	1,6	79
<b>Sortants sans solution Sarthe</b>			
3 <sup>ème</sup> SEGPA, 3 <sup>ème</sup> EREA	33	18,7	98
CIPPA – Pôle insertion	42,7	38,7	102
<b>Mixité des formations au lycée général et technologique, Sarthe, année 2005-2006</b>			
Première technologique sciences médico-sociales	92	8	23
Première littéraire	77	23	23
Première économique et sociale	69	31	23
Première technologique sciences et technologies tertiaires	61	39	23
Première technologique sciences et technologies de laboratoire	60	40	23
Première scientifique	51	49	23
Première scientifique, option sciences de l'ingénieur	12	88	23
Première technologique sciences et technologies industrielles	5	95	23
<b>Mixité des formations en terminale de CAP ou BEP en LP, année 2005-2006, France <sup>1</sup></b>			
<b>Secteur de la production (total)</b>	13,2	86,8	Etat de l'école, pp 38-39
<i>dont</i> Mécanique, électricité, électronique	2,5	97,5	idem
<i>dont</i> Matériaux souples	94	6	idem
<b>Secteur des services (total)</b>	71	29	idem
<i>dont</i> Comptabilité, gestion	54,8	45,2	idem
<i>dont</i> Commerce, vente	59,5	40,5	idem
<i>dont</i> Secrétariat, bureautique	94,2	5,8	idem
<i>dont</i> Sanitaire et social	94,3	5,7	idem
<i>dont</i> Hôtellerie, tourisme	50,2	49,8	idem
<i>dont</i> Coiffure, esthétique, services aux personnes	97	3	idem
<i>dont</i> Services aux collectivités	75,7	24,3	idem

1. Source : L'état de l'école, n°16, octobre 2006, pages 38-39, MEN-DEP





# COLLÈGES



**APRÈS LA SIXIÈME**

**TABLEAU 20 : ÉVOLUTION DE L'ORIENTATION APRÈS LA 6<sup>ème</sup> DEPUIS 1986 - SARTHE - ENSEIGNEMENT PUBLIC**

Rentrée scolaire	Passage en 5 <sup>ème</sup>		Redoublement		Divers		Total	
1986	6118	82.69%	913	12.34%	368	4.97%	7399	100.00%
1987	5638	83.13%	817	12.05%	327	4.82%	6782	100.00%
1988	5575	86.58%	682	10.59%	182	2.83%	6439	100.00%
1989	5639	91.90%	387	6.31%	110	1.79%	6136	100.00%
1990	5535	92.62%	369	6.17%	72	1.20%	5976	100.00%
1991	5529	92.99%	365	6.14%	52	0.87%	5946	100.00%
1992	5713	92.58%	427	6.92%	31	0.50%	6171	100.00%
1993	5628	90.91%	519	8.38%	44	0.71%	6191	100.00%
1994	5392	88.68%	643	10.58%	45	0.74%	6080	100.00%
1995	5255	89.65%	558	9.52%	49	0.84%	5862	100.00%
1996	5148	89.19%	574	9.94%	50	0.87%	5772	100.00%
1997	5064	86.65%	689	11.79%	91	1.56%	5844	100.00%
1998	5088	87.72%	656	11.31%	56	0.97%	5800	100.00%
1999	5226	88.94%	618	10.52%	32	0.54%	5876	100.00%
2000	5279	90.75%	498	8.56%	40	0.69%	5817	100.00%
2001	5018	90.50%	497	8.96%	30	0.54%	5545	100.00%
2002	5250	90.21%	521	8.95%	49	0.84%	5820	100.00%
2003	5209	90.97%	465	8.12%	52	0.91%	5726	100.00%
2004	5196	92.05%	410	7.26%	39	0.69%	5645	100.00%
2005	4991	93.06%	340	6.34%	32	0.60%	5363	100.00%
<b>2006</b>	<b>4993</b>	<b>92.69%</b>	<b>353</b>	<b>6.55%</b>	<b>41</b>	<b>0.76%</b>	<b>5387</b>	<b>100.00%</b>

En fin de période, le taux de passage en 5<sup>ème</sup> retrouve le niveau qu'il avait au début des années 90. Le redoublement de 6<sup>ème</sup> également. Il concerne beaucoup plus les garçons (8,6 %) que les filles (4,3 %). Dans 13 collèges, il dépasse 10 % du total des élèves.

**Tableau 21 : 6<sup>ème</sup> (GARÇONS)**

**Affectation à la rentrée 2006**

Bassin	Passage en 5 <sup>ème</sup>	Redoublement	Divers	TOTAL
Bassin du Mans	1322 91.81%	108 7.50%	10 12.00%	1440 100%
Bassin Sarthe Nord	594 90.55%	56 8.54%	6 0.91%	656 100%
Bassin Sarthe Sud	626 87.80%	77 10.80%	10 1.40%	713 100%
<b>TOTAL SARTHE</b>	2542 90.49%	241 8.58%	26 0.93%	2809 100%

**Tableau 22 : 6<sup>ème</sup> (FILLES)**

**Affectation à la rentrée 2006**

Bassin	Passage en 5 <sup>ème</sup>	Redoublement	Divers	TOTAL
Bassin du Mans	1241 96.28%	43 3.34%	5 0.39%	1289 100%
Bassin Sarthe Nord	570 94.53%	29 4.81%	4 0.66%	603 100%
Bassin Sarthe Sud	640 93.29%	40 5.83%	6 0.87%	686 100%
<b>TOTAL SARTHE</b>	2451 95.07%	112 4.34%	15 0.58%	2578 100%

**Tableau 23 : 6<sup>ème</sup> (GARÇONS + FILLES)**

**Affectation à la rentrée 2006**

Bassin	Passage en 5 <sup>ème</sup>	Redoublement	Divers	TOTAL
Bassin du Mans	2563 93.92%	151 5.53%	15 0.55%	2729 100%
Bassin Sarthe Nord	1164 92.45%	85 6.75%	10 0.79%	1259 100%
Bassin Sarthe Sud	1266 90.49%	117 8.36%	16 1.14%	1399 100%
<b>TOTAL SARTHE</b>	4993 92.69%	353 6.55%	41 0.76%	5387 100%

**Tableau 24 : 6<sup>ème</sup> (GARCONS)**  
**BASSIN DU MANS - Affectation à la rentrée 2006**

Établissement	Passage 5 <sup>ème</sup>		Redoublement		Divers		Total	
ALLONNES Kennedy	54	96.43%	2	3.57%	0.00%	56	100%	
ALLONNES Le Marin	42	93.33%	3	6.67%	0.00%	45	100%	
ARNAGE Lefeuvre	44	97.78%	1	2.22%	0.00%	45	100%	
BALLON Cassin	22	70.97%	9	29.03%	0.00%	31	100%	
CHAMPAGNÉ Wright	45	93.75%	3	6.25%	0.00%	48	100%	
CHANGÉ Peletier	42	100.00%	0.00%	0.00%	0.00%	42	100%	
COULAINES Cocteau	88	94.62%	5	5.38%	0.00%	93	100%	
ÉCOMMOY Musset	65	98.48%	1	1.52%	0.00%	66	100%	
LA SUZE Trouvé Chauvel	72	98.63%	1	1.37%	0.00%	73	100%	
LE MANS Berthelot	77	91.67%	7	8.33%	0.00%	84	100%	
LE MANS Camus	31	91.18%	3	8.82%	0.00%	34	100%	
LE MANS Fournier	35	92.11%	3	7.89%	0.00%	38	100%	
LE MANS Frank	13	100.00%	0.00%	0.00%	0.00%	13	100%	
LE MANS La Madeleine	48	85.71%	8	14.29%	0.00%	56	100%	
LE MANS Le Plateau	40	88.89%	5	11.11%	0.00%	45	100%	
LE MANS Le Ronceray	18	100.00%	0.00%	0.00%	0.00%	18	100%	
LE MANS L'Epine	51	96.23%	2	3.77%	0.00%	53	100%	
LE MANS Les Sources	29	90.63%	3	9.38%	0.00%	32	100%	
LE MANS Maroc	43	89.58%	5	10.42%	0.00%	48	100%	
LE MANS Paré	48	87.27%	7	12.73%	0.00%	55	100%	
LE MANS Val d'Huisne	30	90.91%	3	9.09%	0.00%	33	100%	
LE MANS Vauguyon	23	85.19%	3	11.11%	1	3.70%	27	100%
LE MANS Vercel	38	97.44%	1	2.56%	0.00%	39	100%	
LE MANS Vieux Colombier	49	90.74%	5	9.26%	0.00%	54	100%	
LE MANS Villaret	37	97.37%	1	2.63%	0.00%	38	100%	
MULSANNE Bollée	36	73.47%	7	14.29%	6	12.24%	49	100%
PARIGNÉ Cordelet	46	80.70%	8	14.04%	3	5.26%	57	100%
SAINTE JAMME Rostand	57	89.06%	7	10.94%	0.00%	64	100%	
YVRÉ L'ÉVÊQUE Pasteur	42	97.67%	1	2.33%	0.00%	43	100%	
<b>TOTAL BASSIN DU MANS</b>	<b>1265</b>	<b>91.73%</b>	<b>104</b>	<b>7.54%</b>	<b>10</b>	<b>0.73%</b>	<b>1379</b>	<b>100%</b>

**Tableau 25 : 6<sup>ème</sup> (FILLES)**  
**BASSIN DU MANS - Affectation à la rentrée 2006**

Établissement	Passage 5 <sup>ème</sup>		Redoublement		Divers		Total	
ALLONNES Kennedy	46	97.87%	1	2.13%	0.00%	47	100%	
ALLONNES Le Marin	38	97.44%	1	2.56%	0.00%	39	100%	
ARNAGE Lefeuvre	40	97.56%	1	2.44%	0.00%	41	100%	
BALLON Cassin	38	100.00%	0.00%	0.00%	0.00%	38	100%	
CHAMPAGNÉ Wright	32	94.12%	2	5.88%	0.00%	34	100%	
CHANGÉ Peletier	38	95.00%	2	5.00%	0.00%	40	100%	
COULAINES Cocteau	69	100.00%	0.00%	0.00%	0.00%	69	100%	
ÉCOMMOY Musset	71	95.95%	3	4.05%	0.00%	74	100%	
LA SUZE Trouvé Chauvel	81	97.59%	2	2.41%	0.00%	83	100%	
LE MANS Berthelot	77	93.90%	5	6.10%	0.00%	82	100%	
LE MANS Camus	42	100.00%	0.00%	0.00%	0.00%	42	100%	
LE MANS Fournier	30	90.91%	2	6.06%	1	3.03%	33	100%
LE MANS Frank	8	100.00%	0.00%	0.00%	0.00%	8	100%	
LE MANS La Madeleine	38	95.00%	2	5.00%	0.00%	40	100%	
LE MANS Le Plateau	34	97.14%	1	2.86%	0.00%	35	100%	
LE MANS Le Ronceray	39	100.00%	0.00%	0.00%	0.00%	39	100%	
LE MANS L'Epine	55	100.00%	0.00%	0.00%	0.00%	55	100%	
LE MANS Les Sources	43	95.56%	2	4.44%	0.00%	45	100%	
LE MANS Maroc	40	100.00%	0.00%	0.00%	0.00%	40	100%	
LE MANS Paré	51	94.44%	3	5.56%	0.00%	54	100%	
LE MANS Val d'Huisne	27	100.00%	0.00%	0.00%	0.00%	27	100%	
LE MANS Vauguyon	30	96.77%	1	3.23%	0.00%	31	100%	
LE MANS Vercel	31	91.18%	3	8.82%	0.00%	34	100%	
LE MANS Vieux Colombier	63	100.00%	0.00%	0.00%	0.00%	63	100%	
LE MANS Villaret	33	86.84%	5	13.16%	0.00%	38	100%	
MULSANNE Bollée	40	86.96%	2	4.35%	4	8.70%	46	100%
PARIGNÉ Cordelet	57	93.44%	4	6.56%	0.00%	61	100%	
SAINTE JAMME Rostand	59	95.16%	3	4.84%	0.00%	62	100%	
YVRÉ L'ÉVÊQUE Pasteur	48	96.00%	2	4.00%	0.00%	50	100%	
<b>TOTAL BASSIN DU MANS</b>	<b>1298</b>	<b>96.15%</b>	<b>47</b>	<b>3.48%</b>	<b>5</b>	<b>0.37%</b>	<b>1350</b>	<b>100%</b>

**Tableau 26 : 6<sup>ème</sup> (GARCONS + FILLES)  
BASSIN DU MANS - Affectation à la rentrée 2006**

Établissement	Passage 5 <sup>ème</sup>		Redoublement		Divers		Total	
ALLONNES Kennedy	100	97.09%	3	2.91%		0.00%	103	100%
ALLONNES Le Marin	80	95.24%	4	4.76%		0.00%	84	100%
ARNAGE Lefeuvre	84	97.67%	2	2.33%		0.00%	86	100%
BALLON Cassin	60	86.96%	9	13.04%		0.00%	69	100%
CHAMPAGNÉ Wright	77	93.90%	5	6.10%		0.00%	82	100%
CHANGÉ Peletier	80	97.56%	2	2.44%		0.00%	82	100%
COULAINES Cocteau	157	96.91%	5	3.09%		0.00%	162	100%
ÉCOMMOY Musset	136	97.14%	4	2.86%		0.00%	140	100%
LA SUZE Trouvé Chauvel	153	98.08%	3	1.92%		0.00%	156	100%
LE MANS Berthelot	154	92.77%	12	7.23%		0.00%	166	100%
LE MANS Camus	73	96.05%	3	3.95%		0.00%	76	100%
LE MANS Fournier	65	91.55%	5	7.04%	1	1.41%	71	100%
LE MANS Frank	21	100.00%		0.00%		0.00%	21	100%
LE MANS La Madeleine	86	89.58%	10	10.42%		0.00%	96	100%
LE MANS Le Plateau	74	92.50%	6	7.50%		0.00%	80	100%
LE MANS Le Ronceray	57	100.00%		0.00%		0.00%	57	100%
LE MANS L'Epine	106	98.15%	2	1.85%		0.00%	108	100%
LE MANS Les Sources	72	93.51%	5	6.49%		0.00%	77	100%
LE MANS Maroc	83	94.32%	5	5.68%		0.00%	88	100%
LE MANS Paré	99	90.83%	10	9.17%		0.00%	109	100%
LE MANS Val d'Huisne	57	95.00%	3	5.00%		0.00%	60	100%
LE MANS Vauguyon	53	91.38%	4	6.90%	1	1.72%	58	100%
LE MANS Vercei	69	94.52%	4	5.48%		0.00%	73	100%
LE MANS Vieux Colombier	112	95.73%	5	4.27%		0.00%	117	100%
LE MANS Villaret	70	92.11%	6	7.89%		0.00%	76	100%
MULSANNE Bollée	76	80.00%	9	9.47%	10	10.53%	95	100%
PARIGNÉ Cordelet	103	87.29%	12	10.17%	3	2.54%	118	100%
SAINTE JAMME Rostand	116	92.06%	10	7.94%		0.00%	126	100%
YVRÉ L'ÉVÊQUE Pasteur	90	96.77%	3	3.23%		0.00%	93	100%
<b>TOTAL BASSIN DU MANS</b>	<b>2563</b>	<b>93.92%</b>	<b>151</b>	<b>5.53%</b>	<b>15</b>	<b>0.55%</b>	<b>2729</b>	<b>100%</b>



**Tableau 27 : 6<sup>ème</sup> (GARCONS)  
BASSIN SARTHE NORD - Affectation à la rentrée 2006**

Établissement	Passage 5 <sup>ème</sup>		Redoublement		Divers		Total	
ANCINNES <i>Normandie Maine</i>	40	90.91%	4	9.09%	0.00%		44	100%
BEAUMONT <i>Le Joncheray</i>	29	85.29%	5	14.71%	0.00%		34	100%
BESSÉ <i>Courtanvaux</i>	26	81.25%	4	12.50%	2	6.25%	32	100%
BONNÉTABLE <i>La Foresterie</i>	56	90.32%	5	8.06%	1	1.61%	62	100%
BOULOIRE <i>Apollinaire</i>	36	100.00%	0.00%		0.00%		36	100%
CONNERRÉ <i>Grudé</i>	91	94.79%	5	5.21%	0.00%		96	100%
FRESNAY <i>Delibes</i>	28	84.85%	5	15.15%	0.00%		33	100%
LA FERTÉ-B. <i>Val d'Huisne</i>	80	96.39%	3	3.61%	0.00%		83	100%
MAMERS <i>Mauboussin</i>	64	95.52%	3	4.48%	0.00%		67	100%
MAROLLES <i>Moulin</i>	17	89.47%	2	10.53%	0.00%		19	100%
MOULINS <i>Les Alpes Mancelles</i>	42	80.77%	10	19.23%	0.00%		52	100%
SAINT-CALAIS <i>Ferry</i>	22	81.48%	5	18.52%	0.00%		27	100%
ST-COSME <i>Véron de Forbonnais</i>	27	93.10%	2	6.90%	0.00%		29	100%
VIBRAYE <i>Goussault</i>	36	85.71%	3	7.14%	3	7.14%	42	100%
<b>TOTAL SARTHE NORD</b>	<b>594</b>	<b>90.55%</b>	<b>56</b>	<b>8.54%</b>	<b>6</b>	<b>0.91%</b>	<b>656</b>	<b>100%</b>

**Tableau 28 : 6<sup>ème</sup> (FII I FS)  
BASSIN SARTHE NORD - Affectation à la rentrée 2006**

Établissement	Passage 5 <sup>ème</sup>		Redoublement		Divers		Total	
ANCINNES <i>Normandie Maine</i>	36	94.74%	2	5.26%	0.00%		38	100%
BEAUMONT <i>Le Joncheray</i>	33	97.06%	1	2.94%	0.00%		34	100%
BESSÉ <i>Courtanvaux</i>	23	88.46%	2	7.69%	1	3.85%	26	100%
BONNÉTABLE <i>La Foresterie</i>	41	87.23%	3	6.38%	3	6.38%	47	100%
BOULOIRE <i>Apollinaire</i>	42	100.00%	0.00%		0.00%		42	100%
CONNERRÉ <i>Grudé</i>	68	95.77%	3	4.23%	0.00%		71	100%
FRESNAY <i>Delibes</i>	35	97.22%	1	2.78%	0.00%		36	100%
LA FERTÉ-B. <i>Val d'Huisne</i>	87	97.75%	2	2.25%	0.00%		89	100%
MAMERS <i>Mauboussin</i>	48	97.96%	1	2.04%	0.00%		49	100%
MAROLLES <i>Moulin</i>	22	91.67%	2	8.33%	0.00%		24	100%
MOULINS <i>Les Alpes Mancelles</i>	45	90.00%	5	10.00%	0.00%		50	100%
SAINT-CALAIS <i>Ferry</i>	23	92.00%	2	8.00%	0.00%		25	100%
ST-COSME <i>Véron de Forbonnais</i>	26	86.67%	4	13.33%	0.00%		30	100%
VIBRAYE <i>Goussault</i>	41	97.62%	1	2.38%	0.00%		42	100%
<b>TOTAL SARTHE NORD</b>	<b>570</b>	<b>94.53%</b>	<b>29</b>	<b>4.81%</b>	<b>4</b>	<b>0.66%</b>	<b>603</b>	<b>100%</b>

**Tableau 29 : 6<sup>ème</sup> (GARCONS + FII I FS)  
BASSIN SARTHE NORD - Affectation à la rentrée 2006**

Établissement	Passage 5 <sup>ème</sup>		Redoublement		Divers		Total	
ANCINNES <i>Normandie Maine</i>	76	92.68%	6	7.32%	0	0.00%	82	100%
BEAUMONT <i>Le Joncheray</i>	62	91.18%	6	8.82%	0.00%		68	100%
BESSÉ <i>Courtanvaux</i>	49	84.48%	6	10.34%	3	5.17%	58	100%
BONNÉTABLE <i>La Foresterie</i>	97	88.99%	8	7.34%	4	3.67%	109	100%
BOULOIRE <i>Apollinaire</i>	78	100.00%	0.00%		0.00%		78	100%
CONNERRÉ <i>Grudé</i>	159	95.21%	8	4.79%	0.00%		167	100%
FRESNAY <i>Delibes</i>	63	91.30%	6	8.70%	0.00%		69	100%
LA FERTÉ-B. <i>Val d'Huisne</i>	167	97.09%	5	2.91%	0.00%		172	100%
MAMERS <i>Mauboussin</i>	112	96.55%	4	3.45%	0.00%		116	100%
MAROLLES <i>Moulin</i>	39	90.70%	4	9.30%	0.00%		43	100%
MOULINS <i>Les Alpes Mancelles</i>	87	85.29%	15	14.71%	0.00%		102	100%
SAINT-CALAIS <i>Ferry</i>	45	86.54%	7	13.46%	0.00%		52	100%
ST-COSME <i>Véron de Forbonnais</i>	53	89.83%	6	10.17%	0.00%		59	100%
VIBRAYE <i>Goussault</i>	77	91.67%	4	4.76%	3	3.57%	84	100%
<b>TOTAL SARTHE NORD</b>	<b>1164</b>	<b>92.45%</b>	<b>85</b>	<b>6.75%</b>	<b>10</b>	<b>0.79%</b>	<b>1259</b>	<b>100%</b>

**Tableau 30 · 6<sup>ème</sup> (GARÇONS)**  
**BASSIN SARTHE SUD - Affectation à la rentrée 2006**

Établissement	Passage 5 <sup>ème</sup>	Redoublement	Divers	Total
CÉRANS <i>Belon</i>	20 86.96%	3 13.04%	0.00%	23 100%
LA CHARTRE <i>Ronsard</i>	21 91.30%	2 8.70%	0.00%	23 100%
CHÂTEAU DU LOIR <i>Bercé</i>	42 82.35%	9 17.65%	0.00%	51 100%
CONLIE <i>Pioger</i>	38 88.37%	5 11.63%	0.00%	43 100%
LA FLÈCHE <i>Petit Versailles</i>	54 80.60%	6 8.96%	7 10.45%	67 100%
LA FLÈCHE <i>Vieux Chêne</i>	40 85.11%	7 14.89%	0.00%	47 100%
LE GRAND LUCÉ <i>Chevallier</i>	30 83.33%	5 13.89%	1 2.78%	36 100%
LE LUDE <i>Quatre Vents</i>	51 82.26%	10 16.13%	1 1.61%	62 100%
LOUÉ <i>Belle Vue</i>	51 86.44%	8 13.56%	0.00%	59 100%
MALICORNE <i>Pagnol</i>	49 85.96%	8 14.04%	0.00%	57 100%
MAYET <i>Bouteloup</i>	34 85.00%	5 12.50%	1 2.50%	40 100%
PONTVALLAIN <i>Prévert</i>	49 100.00%	0.00%	0.00%	49 100%
SABLÉ <i>Anjou</i>	70 95.89%	3 4.11%	0.00%	73 100%
SABLÉ <i>Reverdy</i>	56 93.33%	4 6.67%	0.00%	60 100%
SILLÉ LE GUILLAUME <i>Scarron</i>	21 91.30%	2 8.70%	0.00%	23 100%
<b>TOTAL BASSIN SARTHE SUD</b>	<b>626 87.80%</b>	<b>77 10.80%</b>	<b>10 1.40%</b>	<b>713 100%</b>

**Tableau 31 · 6<sup>ème</sup> (FII I FS)**  
**BASSIN SARTHE SUD - Affectation à la rentrée 2006**

Établissement	Passage 5 <sup>ème</sup>	Redoublement	Divers	Total
CÉRANS <i>Belon</i>	18 100.00%	0.00%	0.00%	18 100%
LA CHARTRE <i>Ronsard</i>	24 100.00%	0.00%	0.00%	24 100%
CHÂTEAU DU LOIR <i>Bercé</i>	54 93.10%	4 6.90%	0.00%	58 100%
CONLIE <i>Pioger</i>	40 90.91%	4 9.09%	0.00%	44 100%
LA FLÈCHE <i>Petit Versailles</i>	34 85.00%	2 5.00%	4 10.00%	40 100%
LA FLÈCHE <i>Vieux Chêne</i>	47 95.92%	2 4.08%	0.00%	49 100%
LE GRAND LUCÉ <i>Chevallier</i>	31 83.78%	5 13.51%	1 2.70%	37 100%
LE LUDE <i>Quatre Vents</i>	45 91.84%	4 8.16%	0.00%	49 100%
LOUÉ <i>Belle Vue</i>	50 92.59%	4 7.41%	0.00%	54 100%
MALICORNE <i>Pagnol</i>	44 95.65%	2 4.35%	1.00%	46 100%
MAYET <i>Bouteloup</i>	33 84.62%	6 15.38%	0.00%	39 100%
PONTVALLAIN <i>Prévert</i>	44 97.78%	1 2.22%	0.00%	45 100%
SABLÉ <i>Anjou</i>	76 95.00%	4 5.00%	0.00%	80 100%
SABLÉ <i>Reverdy</i>	59 100.00%	0.00%	0.00%	59 100%
SILLÉ LE GUILLAUME <i>Scarron</i>	41 93.18%	2 4.55%	1 2.27%	44 100%
<b>TOTAL BASSIN SARTHE SUD</b>	<b>640 93.29%</b>	<b>40 5.83%</b>	<b>6 0.87%</b>	<b>686 100%</b>

**Tableau 32 · 6<sup>ème</sup> (GARÇONS + FII I FS)**  
**BASSIN SARTHE SUD - Affectation à la rentrée 2006**

Établissement	Passage 5 <sup>ème</sup>	Redoublement	Divers	Total
CÉRANS <i>Belon</i>	38 92.68%	3 7.32%	0 0.00%	41 100%
LA CHARTRE <i>Ronsard</i>	45 95.74%	2 4.26%	0 0.00%	47 100%
CHÂTEAU DU LOIR <i>Bercé</i>	96 88.07%	13 11.93%	0 0.00%	109 100%
CONLIE <i>Pioger</i>	78 89.66%	9 10.34%	0 0.00%	87 100%
LA FLÈCHE <i>Petit Versailles</i>	88 82.24%	8 7.48%	11 10.28%	107 100%
LA FLÈCHE <i>Vieux Chêne</i>	87 90.63%	9 9.38%	0 0.00%	96 100%
LE GRAND LUCÉ <i>Chevallier</i>	61 83.56%	10 13.70%	2 2.74%	73 100%
LE LUDE <i>Quatre Vents</i>	96 86.49%	14 12.61%	1 0.90%	111 100%
LOUÉ <i>Belle Vue</i>	101 89.38%	12 10.62%	0 0.00%	113 100%
MALICORNE <i>Pagnol</i>	93 90.29%	10 9.71%	0 0.00%	103 100%
MAYET <i>Bouteloup</i>	67 84.81%	11 13.92%	1 1.27%	79 100%
PONTVALLAIN <i>Prévert</i>	93 98.94%	1 1.06%	0 0.00%	94 100%
SABLÉ <i>Anjou</i>	146 95.42%	7 4.58%	0 0.00%	153 100%
SABLÉ <i>Reverdy</i>	115 96.64%	4 3.36%	0 0.00%	119 100%
SILLÉ LE GUILLAUME <i>Scarron</i>	62 92.54%	4 5.97%	1 1.49%	67 100%
<b>TOTAL BASSIN SARTHE SUD</b>	<b>1266 90.49%</b>	<b>117 8.36%</b>	<b>16 1.14%</b>	<b>1399 100%</b>



# APRÈS LA CINQUIÈME

**TABLEAU 33 : ÉVOLUTION DE L'ORIENTATION APRÈS LA 5<sup>ème</sup> DEPUIS 1982 - SARTHE - ENSEIGNEMENT PUBLIC**

Rentrée scolaire	4 <sup>ème</sup> générale		4T-4 prépa		CPPN-4 <sup>ème</sup> A.S.		CPA		Redoublement		Apprentissage		Divers		Total	
1982	4224	62.10%	715	10.51%	373	5.48%	174	2.56%	1071	15.75%	nr	245	3.60%	6802	100%	
1983	4529	63.17%	819	11.42%	316	4.41%	164	2.29%	1068	14.90%	nr	273	3.81%	7169	100%	
1984	4454	61.12%	789	10.83%	275	3.77%	177	2.43%	1318	18.09%	nr	274	3.76%	7287	100%	
1985	4886	61.73%	768	9.70%	359	4.54%	185	2.34%	1359	17.17%	nr	358	4.52%	7915	100%	
1986	5112	66.48%	774	10.07%	262	3.41%	146	1.90%	1130	14.69%	nr	266	3.46%	7690	100%	
1987	4996	68.66%	556	7.64%	248	3.41%	174	2.39%	1043	14.33%	nr	259	3.56%	7276	100%	
1988	4839	71.39%	566	8.35%	200	2.95%	118	1.74%	964	14.22%	nr	91	1.34%	6778	100%	
1989	5031	77.67%	555	8.57%	135	2.08%	125	1.93%	543	8.38%	nr	88	1.36%	6477	100%	
1990	4853	79.23%	494	8.07%	81	1.32%	119	1.94%	498	8.13%	nr	80	1.31%	6125	100%	
1991	4755	78.73%	517	8.56%	125 <sup>(1)</sup>	2.07%	88	1.46%	451	7.47%	nr	104	1.72%	6040	100%	
1992	4648	77.80%	532	8.91%	163 <sup>(2)</sup>	2.73%	110	1.84%	419	7.01%	nr	102	1.71%	5974	100%	
1993	4721	77.28%	520	8.51%	181 <sup>(2)</sup>	2.96%	81	1.33%	498	8.15%	nr	108	1.77%	6109	100%	
1994	4569	75.53%	498	8.23%	228 <sup>(2)</sup>	3.77%	75	1.24%	562	9.29%	nr	117	1.93%	6049	100%	
1995	4562	76.30%	509	8.51%	209 <sup>(2)</sup>	3.50%	72	1.20%	498	8.33%	nr <sup>(3)</sup>	129	2.16%	5979	100%	
1996	4298	75.64%	498	8.76%	221 <sup>(2)</sup>	3.89%	81	1.43%	477	8.39%	9	0.16%	98	1.72%	5682	100%
1997	4373	78.12%	394	7.04%	188 <sup>(2)</sup>	3.36%	66	1.18%	460	8.22%	8	0.14%	109	1.95%	5598	100%
1998	4552	83.66%	294	5.40%	144 <sup>(2)</sup>	2.65%	28	0.51%	299	5.50%	10	0.18%	114	2.10%	5441	100%
1999	4566	85.73%	274	5.14%	109 <sup>(2)</sup>	2.05%	28	0.53%	255	4.79%	6	0.11%	88	1.65%	5326	100%
2000	4880	89.46%	90	1.65%	46 <sup>(2)</sup>	0.84%	28	0.51%	262	4.80%	10	0.18%	139	2.55%	5455	100%
2001	4988	90.76%	92	1.67%	40 <sup>(2)</sup>	0.73%	8	0.15%	246	4.48%	2	0.04%	120	2.18%	5496	100%
2002	4821	90.88%	57	1.07%	40 <sup>(2)</sup>	0.75%	10	0.19%	287	5.41%	6	0.11%	84	1.58%	5305	100%
2003	5117	92.26%			31 <sup>(2)</sup>	0.56%	9	0.16%	215	3.88%	17	0.31%	157	2.83%	5546	100%
2004	5057	92.57%			25 <sup>(2)</sup>	0.46%	5	0.09%	211	3.86%	7	0.13%	158	2.89%	5463	100%
2005	5082	93.33%			25 <sup>(2)</sup>	0.46%			178	3.27%			160	2.94%	5445	100%
<b>2006</b>	<b>4899</b>	<b>93.05%</b>			<sup>(2)</sup>	<b>0.00%</b>			<b>186</b>	<b>3.53%</b>			<b>180</b>	<b>3.42%</b>	<b>5265</b>	<b>100%</b>

(2) la totalité en 4<sup>ème</sup> aide et soutien (3) non renseigné

En fin de période, le taux de passage en 4<sup>ème</sup> générale se maintient autour de 93%. Il a gagné 17 points depuis 1996. En 2006, il constitue la valeur la plus élevée enregistrée depuis 25 ans. Le redoublement ne concerne plus qu'un élève sur 30 alors qu'il en touchait 1 sur 6 en 1982. Dans 4 collèges toutefois, le taux de redoublement total atteint ou dépasse 10 % : Pioger Conlie, Le Vieux Chêne La Flèche, Le Ronceray Le Mans, Bouteloup Mayet.

**Tableau 34 : 5<sup>ème</sup> (GARÇONS)  
Affectation à la rentrée 2006**

Bassin de formation	4 <sup>ème</sup> générale		Redoublement		Divers		TOTAL	
Bassin du Mans	1275	93.82%	54	3.97%	30	2.21%	1359	100%
Bassin Sarthe Nord	544	89.77%	21	3.47%	41	6.77%	606	100%
Bassin Sarthe Sud	609	88.78%	36	5.25%	41	5.98%	686	100%
<b>TOTAL SARTHE</b>	<b>2428</b>	<b>91.59%</b>	<b>111</b>	<b>4.19%</b>	<b>112</b>	<b>4.22%</b>	<b>2651</b>	<b>100%</b>

**Tableau 35 : 5<sup>ème</sup> (FILLES)  
Affectation à la rentrée 2006**

Bassin de formation	4 <sup>ème</sup> générale		Redoublement		Divers		TOTAL	
Bassin du Mans	1277	94.80%	33	2.45%	37	2.75%	1347	100%
Bassin Sarthe Nord	570	94.84%	18	3.00%	13	2.16%	601	100%
Bassin Sarthe Sud	624	93.69%	24	3.60%	18	2.70%	666	100%
<b>TOTAL SARTHE</b>	<b>2471</b>	<b>94.53%</b>	<b>75</b>	<b>2.87%</b>	<b>68</b>	<b>2.60%</b>	<b>2614</b>	<b>100%</b>

**Tableau 36 : 5<sup>ème</sup> (GARÇONS + FILLES)  
Affectation à la rentrée 2006**

Bassin de formation	4 <sup>ème</sup> générale		Redoublement		Divers		TOTAL	
Bassin du Mans	2552	94.31%	87	3.22%	67	2.48%	2706	100%
Bassin Sarthe Nord	1114	92.29%	39	3.23%	54	4.47%	1207	100%
Bassin Sarthe Sud	1233	91.20%	60	4.44%	59	4.36%	1352	100%
<b>TOTAL SARTHE</b>	<b>4899</b>	<b>93.05%</b>	<b>186</b>	<b>3.53%</b>	<b>180</b>	<b>3.42%</b>	<b>5265</b>	<b>100%</b>

**Tableau 37 : 5<sup>ème</sup> (GARÇONS)**  
**BASSIN DU MANS - Affectation à la rentrée 2006**

Établissement	4 <sup>ème</sup> générale		Redoublement		Divers		TOTAL	
ALLONNES Kennedy	48	94.12%	1	1.96%	2	3.92%	51	100%
ALLONNES Le Marin	52	98.11%		0.00%	1	1.89%	53	100%
ARNAGE Lefeuvre	45	93.75%	1	2.08%	2	4.17%	48	100%
BALLON Cassin	32	94.12%	2	5.88%		0.00%	34	100%
CHAMPAGNÉ Wright	37	100.00%		0.00%		0.00%	37	100%
CHANGÉ Peletier	35	89.74%	4	10.26%		0.00%	39	100%
COULAINES Cocteau	63	96.92%	2	3.08%		0.00%	65	100%
ÉCOMMOY Musset	74	96.10%	3	3.90%		0.00%	77	100%
LA SUZE Trouvé Chauvel	59	90.77%	2	3.08%	4	6.15%	65	100%
LE MANS Berthelot	77	96.25%	3	3.75%		0.00%	80	100%
LE MANS Camus	41	97.62%	1	2.38%		0.00%	42	100%
LE MANS Fournier	40	95.24%	2	4.76%		0.00%	42	100%
LE MANS Frank	14	100.00%		0.00%		0.00%	14	100%
LE MANS La Madeleine	39	97.50%	1	2.50%		0.00%	40	100%
LE MANS Le Plateau	45	95.74%	2	4.26%		0.00%	47	100%
LE MANS Le Ronceray	16	88.89%	2	11.11%		0.00%	18	100%
LE MANS L'Épine	56	91.80%	1	1.64%	4	6.56%	61	100%
LE MANS Les Sources	34	89.47%	4	10.53%		0.00%	38	100%
LE MANS Maroc	37	90.24%	2	4.88%	2	4.88%	41	100%
LE MANS Paré	50	98.04%	1	1.96%		0.00%	51	100%
LE MANS Val d'Huisne	26	100.00%		0.00%		0.00%	26	100%
LE MANS Vauguyon	34	100.00%		0.00%		0.00%	34	100%
LE MANS Vercel	49	94.23%	3	5.77%		0.00%	52	100%
LE MANS Vieux Colombier	48	81.36%	7	11.86%	4	6.78%	59	100%
LE MANS Villaret	26	92.86%		0.00%	2	7.14%	28	100%
MULSANNE Bollée	49	92.45%	2	3.77%	2	3.77%	53	100%
PARIGNÉ Cordelet	35	89.74%	3	7.69%	1	2.56%	39	100%
SAINTE JAMME Rostand	66	95.65%	3	4.35%	0	0.00%	69	100%
YVRÉ L'ÉVÊQUE Pasteur	48	85.71%	2	3.57%	6	10.71%	56	100%
<b>TOTAL BASSIN DU MANS</b>	<b>1275</b>	<b>93.82%</b>	<b>54</b>	<b>3.97%</b>	<b>30</b>	<b>2.21%</b>	<b>1359</b>	<b>100%</b>

Tableau 38 : 5<sup>ème</sup> (FILLES)

## BASSIN DU MANS - Affectation à la rentrée 2006

Établissement	4ème générale		Redoublement		Divers		TOTAL	
ALLONNES Kennedy	55	87.30%	3	4.76%	5	7.94%	63	100%
ALLONNES Le Marin	36	100.00%		0.00%		0.00%	36	100%
ARNAGE Lefeuvre	43	91.49%	2	4.26%	2	4.26%	47	100%
BALLON Cassin	31	100.00%		0.00%		0.00%	31	100%
CHAMPAGNÉ Wright	50	98.04%	1	1.96%		0.00%	51	100%
CHANGÉ Peletier	38	97.44%	1	2.56%		0.00%	39	100%
COULAINES Cocteau	81	96.43%		0.00%	3	3.57%	84	100%
ÉCOMMOY Musset	68	97.14%		0.00%	2	2.86%	70	100%
LA SUZE Trouvé Chauvel	53	89.83%		0.00%	6	10.17%	59	100%
LE MANS Berthelot	75	98.68%	1	1.32%		0.00%	76	100%
LE MANS Camus	22	91.67%	1	4.17%	1	4.17%	24	100%
LE MANS Fournier	39	97.50%	1	2.50%		0.00%	40	100%
LE MANS Frank	4	100.00%		0.00%		0.00%	4	100%
LE MANS La Madeleine	41	95.35%	1	2.33%	1	2.33%	43	100%
LE MANS Le Plateau	40	97.56%	1	2.44%		0.00%	41	100%
LE MANS Le Ronceray	17	85.00%	3	15.00%		0.00%	20	100%
LE MANS L'Épine	62	95.38%	2	3.08%	1	1.54%	65	100%
LE MANS Les Sources	42	95.45%	2	4.55%		0.00%	44	100%
LE MANS Maroc	40	90.91%	2	4.55%	2	4.55%	44	100%
LE MANS Paré	59	96.72%	2	3.28%		0.00%	61	100%
LE MANS Val d'Huisne	39	100.00%		0.00%		0.00%	39	100%
LE MANS Vauguyon	31	93.94%	2	6.06%		0.00%	33	100%
LE MANS Vercel	42	97.67%		0.00%	1	2.33%	43	100%
LE MANS Vieux Colombier	47	92.16%	2	3.92%	2	3.92%	51	100%
LE MANS Villaret	35	94.59%		0.00%	2	5.41%	37	100%
MULSANNE Bollée	40	90.91%	2	4.55%	2	4.55%	44	100%
PARIGNÉ Cordelet	39	90.70%	1	2.33%	3	6.98%	43	100%
SAINTE JAMME Rostand	53	89.83%	3	5.08%	3	5.08%	59	100%
YVRÉ L'ÉVÊQUE Pasteur	55	98.21%		0.00%	1	1.79%	56	100%
<b>TOTAL BASSIN DU MANS</b>	<b>1277</b>	<b>94.80%</b>	<b>33</b>	<b>2.45%</b>	<b>37</b>	<b>2.75%</b>	<b>1347</b>	<b>100%</b>





**Tableau 39 : 5<sup>ème</sup> (GARÇONS + FILLES)**  
**BASSIN DU MANS - Affectation à la rentrée 2005**

Établissement	4ème générale		Redoublement		Divers		TOTAL	
ALLONNES Kennedy	103	90.35%	4	3.51%	7	6.14%	114	100%
ALLONNES Le Marin	88	98.88%	0	0.00%	1	1.12%	89	100%
ARNAGE Lefeuvre	88	92.63%	3	3.16%	4	4.21%	95	100%
BALLON Cassin	63	96.92%	2	3.08%	0	0.00%	65	100%
CHAMPAGNÉ Wright	87	98.86%	1	1.14%	0	0.00%	88	100%
CHANGÉ Peletier	73	93.59%	5	6.41%	0	0.00%	78	100%
COULAINES Cocteau	144	96.64%	2	1.34%	3	2.01%	149	100%
ÉCOMMOY Musset	142	96.60%	3	2.04%	2	1.36%	147	100%
LA SUZE Trouvé Chauvel	112	90.32%	2	1.61%	10	8.06%	124	100%
LE MANS Berthelot	152	97.44%	4	2.56%	0	0.00%	156	100%
LE MANS Camus	63	95.45%	2	3.03%	1	1.52%	66	100%
LE MANS Fournier	79	96.34%	3	3.66%	0	0.00%	82	100%
LE MANS Frank	18	100.00%	0	0.00%	0	0.00%	18	100%
LE MANS La Madeleine	80	96.39%	2	2.41%	1	1.20%	83	100%
LE MANS Le Plateau	85	96.59%	3	3.41%	0	0.00%	88	100%
LE MANS Le Ronceray	33	86.84%	5	13.16%	0	0.00%	38	100%
LE MANS L'Épine	118	93.65%	3	2.38%	5	3.97%	126	100%
LE MANS Les Sources	76	92.68%	6	7.32%	0	0.00%	82	100%
LE MANS Maroc	77	90.59%	4	4.71%	4	4.71%	85	100%
LE MANS Paré	109	97.32%	3	2.68%	0	0.00%	112	100%
LE MANS Val d'Huisne	65	100.00%	0	0.00%	0	0.00%	65	100%
LE MANS Vauguyon	65	97.01%	2	2.99%	0	0.00%	67	100%
LE MANS Vercel	91	95.79%	3	3.16%	1	1.05%	95	100%
LE MANS Vieux Colombier	95	86.36%	9	8.18%	6	5.45%	110	100%
LE MANS Villaret	61	93.85%	0	0.00%	4	6.15%	65	100%
MULSANNE Bollée	89	91.75%	4	4.12%	4	4.12%	97	100%
PARIGNÉ Cordelet	74	90.24%	4	4.88%	4	4.88%	82	100%
SAINTE JAMME Rostand	119	92.97%	6	4.69%	3	2.34%	128	100%
YVRÉ L'ÉVÊQUE Pasteur	103	91.96%	2	1.79%	7	6.25%	112	100%
<b>TOTAL BASSIN DU MANS</b>	<b>2552</b>	<b>94.31%</b>	<b>87</b>	<b>3.22%</b>	<b>67</b>	<b>2.48%</b>	<b>2706</b>	<b>100%</b>

**Tableau 40 : 5<sup>ème</sup> (GARÇONS)**  
**BASSIN SARTHE NORD - Affectation à la rentrée 2006**

Établissement	4 <sup>ème</sup> générale		Redoublement	Divers		TOTAL	
ANCINNES <i>Normandie Maine</i>	35	94.59%	0.00%	2	5.41%	37	100%
BEAUMONT <i>Le Joncheray</i>	37	86.05%	2	4.65%	4	43	100%
BESSÉ S/BRAYE <i>Courtanvaux</i>	12	70.59%	0.00%	5	29.41%	17	100%
BONNÉTABLE <i>La Foresterie</i>	35	77.78%	1	2.22%	9	45	100%
BOULOIRE <i>Apollinaire</i>	55	94.83%	0.00%	3	5.17%	58	100%
CONNERRÉ <i>Grudé</i>	69	100.00%	0.00%	0.00%	0.00%	69	100%
FRESNAY <i>Delibes</i>	37	82.22%	4	8.89%	4	45	100%
LA FERTÉ <i>Val d'Huisne</i>	80	93.02%	1	1.16%	5	86	100%
MAMERS <i>Mauboussin</i>	40	95.24%	0.00%	2	4.76%	42	100%
MAROLLES <i>Moulin</i>	26	92.86%	1	3.57%	1	28	100%
MOULINS <i>Les Alpes Mancelles</i>	28	80.00%	4	11.43%	3	35	100%
SAINT-CALAIS <i>Ferry</i>	28	90.32%	2	6.45%	1	31	100%
ST-COSME <i>Véron de Forbonnais</i>	29	90.63%	3	9.38%	0.00%	32	100%
VIBRAYE <i>Goussault</i>	33	86.84%	3	7.89%	2	38	100%
<b>TOTAL BASSIN SARTHE NORD</b>	<b>544</b>	<b>89.77%</b>	<b>21</b>	<b>3.47%</b>	<b>41</b>	<b>606</b>	<b>100%</b>

**Tableau 41 : 5<sup>ème</sup> (FILLES)**  
**BASSIN SARTHE NORD - Affectation à la rentrée 2006**

Établissement	4 <sup>ème</sup> générale		Redoublement	Divers		TOTAL	
ANCINNES <i>Normandie Maine</i>	27	100.00%	0.00%	0.00%	0.00%	27	100%
BEAUMONT <i>Le Joncheray</i>	28	84.85%	4	12.12%	1	33	100%
BESSÉ S/BRAYE <i>Courtanvaux</i>	18	81.82%	2	9.09%	2	22	100%
BONNÉTABLE <i>La Foresterie</i>	47	95.92%	1	2.04%	1	49	100%
BOULOIRE <i>Apollinaire</i>	35	100.00%	0.00%	0.00%	0.00%	35	100%
CONNERRÉ <i>Grudé</i>	77	100.00%	0.00%	0.00%	0.00%	77	100%
FRESNAY <i>Delibes</i>	26	92.86%	1	3.57%	1	28	100%
LA FERTÉ <i>Val d'Huisne</i>	89	96.74%	0.00%	3	3.26%	92	100%
MAMERS <i>Mauboussin</i>	60	98.36%	1	1.64%	0.00%	61	100%
MAROLLES <i>Moulin</i>	27	90.00%	3	10.00%	0.00%	30	100%
MOULINS <i>Les Alpes Mancelles</i>	45	91.84%	3	6.12%	1	49	100%
SAINT-CALAIS <i>Ferry</i>	27	87.10%	1	3.23%	3	31	100%
ST-COSME <i>Véron de Forbonnais</i>	27	90.00%	2	6.67%	1	30	100%
VIBRAYE <i>Goussault</i>	37	100.00%	0.00%	0.00%	0.00%	37	100%
<b>TOTAL BASSIN SARTHE NORD</b>	<b>570</b>	<b>94.84%</b>	<b>18</b>	<b>3.00%</b>	<b>13</b>	<b>601</b>	<b>100%</b>

**Tableau 42 : 5<sup>ème</sup> (GARÇONS + FILLES)**  
**BASSIN SARTHE NORD - Affectation à la rentrée 2006**

Établissement	4 <sup>ème</sup> générale		Redoublement		Divers		TOTAL	
ANCINNES <i>Normandie Maine</i>	62	96.88%	0	0.00%	2	3.13%	64	100%
BEAUMONT <i>Le Joncheray</i>	65	85.53%	6	7.89%	5	6.58%	76	100%
BESSÉ S/BRAYE <i>Courtanvaux</i>	30	76.92%	2	5.13%	7	17.95%	39	100%
BONNÉTABLE <i>La Foresterie</i>	82	87.23%	2	2.13%	10	10.64%	94	100%
BOULOIRE <i>Apollinaire</i>	90	96.77%	0	0.00%	3	3.23%	93	100%
CONNERRÉ <i>Grudé</i>	146	100.00%	0	0.00%	0	0.00%	146	100%
FRESNAY <i>Delibes</i>	63	86.30%	5	6.85%	5	6.85%	73	100%
LA FERTÉ <i>Val d'Huisne</i>	169	94.94%	1	0.56%	8	4.49%	178	100%
MAMERS <i>Mauboussin</i>	100	97.09%	1	0.97%	2	1.94%	103	100%
MAROLLES <i>Moulin</i>	53	91.38%	4	6.90%	1	1.72%	58	100%
MOULINS <i>Les Alpes Mancelles</i>	73	86.90%	7	8.33%	4	4.76%	84	100%
SAINT-CALAIS <i>Ferry</i>	55	88.71%	3	4.84%	4	6.45%	62	100%
ST-COSME <i>Véron de Forbonnais</i>	56	90.32%	5	8.06%	1	1.61%	62	100%
VIBRAYE <i>Goussault</i>	70	93.33%	3	4.00%	2	2.67%	75	100%
<b>TOTAL BASSIN SARTHE NORD</b>	<b>1114</b>	<b>92.29%</b>	<b>39</b>	<b>3.23%</b>	<b>54</b>	<b>4.47%</b>	<b>1207</b>	<b>100%</b>

**Tableau 43 : 5<sup>ème</sup> (GARÇONS)**  
**BASSIN SARTHE SUD - Affectation à la rentrée 2006**

Établissement	4 <sup>ème</sup> générale	Redoublement	Divers	TOTAL
CÉRANS <i>Belon</i>	25 100.00%	0.00%	0.00%	25 100%
LA CHARTRE <i>Ronsard</i>	22 91.67%	2 8.33%	0.00%	24 100%
CHÂTEAU DU LOIR <i>Bercé</i>	48 97.96%	1 2.04%	0.00%	49 100%
CONLIE <i>Pioger</i>	41 78.85%	7 13.46%	4 7.69%	52 100%
LA FLÈCHE <i>Petit Versailles</i>	29 76.32%	5 13.16%	4 10.53%	38 100%
LA FLÈCHE <i>Vieux Chêne</i>	52 76.47%	11 16.18%	5 7.35%	68 100%
LE GRAND LUCÉ <i>Chevallier</i>	35 89.74%	0.00%	4 10.26%	39 100%
LE LUDE <i>Quatre Vents</i>	42 97.67%	0.00%	1 2.33%	43 100%
LOUÉ <i>Belle Vue</i>	40 95.24%	1 2.38%	1 2.38%	42 100%
MALICORNE <i>Pagnol</i>	51 92.73%	1 1.82%	3 5.45%	55 100%
MAYET <i>Bouteloup</i>	31 83.78%	5 13.51%	1 2.70%	37 100%
PONTVALLAIN <i>Prévert</i>	34 97.14%	0.00%	1 2.86%	35 100%
SABLÉ <i>Anjou</i>	69 97.18%	0.00%	2 2.82%	71 100%
SABLÉ <i>Reverdy</i>	52 77.61%	3 4.48%	12 17.91%	67 100%
SILLÉ LE GUILLAUME <i>Scarron</i>	38 92.68%	0.00%	3 7.32%	41 100%
<b>TOTAL BASSIN SARTHE SUD</b>	<b>609 88.78%</b>	<b>36 5.25%</b>	<b>41 5.98%</b>	<b>686 100%</b>

**Tableau 44 : 5<sup>ème</sup> (FILLES)**  
**BASSIN SARTHE SUD - Affectation à la rentrée 2006**

Établissement	4 <sup>ème</sup> générale	Redoublement	Divers	TOTAL
CÉRANS <i>Belon</i>	34 100.00%	0.00%	0.00%	34 100%
LA CHARTRE <i>Ronsard</i>	28 100.00%	0.00%	0.00%	28 100%
CHÂTEAU DU LOIR <i>Bercé</i>	54 91.53%	5 8.47%	0.00%	59 100%
CONLIE <i>Pioger</i>	48 92.31%	4 7.69%	0.00%	52 100%
LA FLÈCHE <i>Petit Versailles</i>	42 93.33%	0.00%	3 6.67%	45 100%
LA FLÈCHE <i>Vieux Chêne</i>	39 86.67%	2 4.44%	4 8.89%	45 100%
LE GRAND LUCÉ <i>Chevallier</i>	26 83.87%	1 3.23%	4 12.90%	31 100%
LE LUDE <i>Quatre Vents</i>	62 98.41%	1 1.59%	0.00%	63 100%
LOUÉ <i>Belle Vue</i>	43 95.56%	1 2.22%	1 2.22%	45 100%
MALICORNE <i>Pagnol</i>	37 94.87%	0.00%	2 5.13%	39 100%
MAYET <i>Bouteloup</i>	22 75.86%	5 17.24%	2 6.90%	29 100%
PONTVALLAIN <i>Prévert</i>	33 100.00%	0.00%	0.00%	33 100%
SABLÉ <i>Anjou</i>	65 97.01%	2 2.99%	0.00%	67 100%
SABLÉ <i>Reverdy</i>	66 92.96%	3 4.23%	2 2.82%	71 100%
SILLÉ LE GUILLAUME <i>Scarron</i>	25 100.00%	0.00%	0.00%	25 100%
<b>TOTAL BASSIN SARTHE SUD</b>	<b>624 93.69%</b>	<b>24 3.60%</b>	<b>18 2.70%</b>	<b>666 100%</b>

**Tableau 45 : 5<sup>ème</sup> (GARÇONS + FILLES)  
BASSIN SARTHE SUD - Affectation à la rentrée 2006**

Établissement	4 <sup>ème</sup> générale	Redoublement	Divers	TOTAL
CÉRANS <i>Belon</i>	59 100.00%	0 0.00%	0 0.00%	59 100%
LA CHARTRE <i>Ronsard</i>	50 96.15%	2 3.85%	0 0.00%	52 100%
CHÂTEAU DU LOIR <i>Bercé</i>	102 94.44%	6 5.56%	0 0.00%	108 100%
CONLIE <i>Pioger</i>	89 85.58%	11 10.58%	4 3.85%	104 100%
LA FLÈCHE <i>Petit Versailles</i>	71 85.54%	5 6.02%	7 8.43%	83 100%
LA FLÈCHE <i>Vieux Chêne</i>	91 80.53%	13 11.50%	9 7.96%	113 100%
LE GRAND LUCÉ <i>Chevallier</i>	61 87.14%	1 1.43%	8 11.43%	70 100%
LE LUDE <i>Quatre Vents</i>	104 98.11%	1 0.94%	1 0.94%	106 100%
LOUÉ <i>Belle Vue</i>	83 95.40%	2 2.30%	2 2.30%	87 100%
MALICORNE <i>Pagnol</i>	88 93.62%	1 1.06%	5 5.32%	94 100%
MAYET <i>Bouteloup</i>	53 80.30%	10 15.15%	3 4.55%	66 100%
PONTVALLAIN <i>Prévert</i>	67 98.53%	0 0.00%	1 1.47%	68 100%
SABLÉ <i>Anjou</i>	134 97.10%	2 1.45%	2 1.45%	138 100%
SABLÉ <i>Reverdy</i>	118 85.51%	6 4.35%	14 10.14%	138 100%
SILLÉ LE GUILLAUME <i>Scarron</i>	63 95.45%	0 0.00%	3 4.55%	66 100%
<b>TOTAL BASSIN SARTHE SUD</b>	<b>1233 91.20%</b>	<b>60 4.44%</b>	<b>59 4.36%</b>	<b>1352 100%</b>



# **APRÈS LA QUATRIÈME AIDE ET SOUTIEN**





**Tableau 46 : 4<sup>ème</sup> AIDE ET SOUTIEN (GARÇONS)**  
**Affectation à la rentrée 2006**

Établissement	4 <sup>ème</sup> générale		3 <sup>ème</sup> générale 3 <sup>ème</sup> techno 3 <sup>ème</sup> PVP		C.P.A. 3 <sup>ème</sup> insertion		Redoublement	Apprentissage		Divers		TOTAL		
MAMERS <i>Mauboussin</i>	2	12.50%	12	75.00%	0	0.00%	0	0.00%	2	12.50%	0	0.00%	16	100%
<b>TOTAL SARTHE 2006</b>	2	12.50%	12	75.00%	0	0.00%	0	0.00%	2	12.50%	0	0.00%	16	100%

**Tableau 47 : 4<sup>ème</sup> AIDE ET SOUTIEN (FILLES)**  
**Affectation à la rentrée 2006**

Établissement	4 <sup>ème</sup> générale		3 <sup>ème</sup> générale 3 <sup>ème</sup> techno 3 <sup>ème</sup> PVP		C.P.A. 3 <sup>ème</sup> insertion		Redoublement	Apprentissage		Divers		TOTAL		
MAMERS <i>Mauboussin</i>	0	0.00%	2	100.00%	0	0.00%	0	0.00%	0	0.00%	0	0.00%	2	100%
<b>TOTAL SARTHE 2006</b>	0	0.00%	2	100.00%	0	0.00%	0	0.00%	0	0.00%	0	0.00%	2	100%

**Tableau 48 : 4<sup>ème</sup> AIDE ET SOUTIEN (GARÇONS + FILLES)**  
**Affectation à la rentrée 2006**

Établissement	4 <sup>ème</sup> générale		3 <sup>ème</sup> générale 3 <sup>ème</sup> techno 3 <sup>ème</sup> PVP		C.P.A. 3 <sup>ème</sup> insertion		Redoublement	Apprentissage		Divers		TOTAL		
MAMERS <i>Mauboussin</i>	2	11.11%	14	77.78%	0	0.00%	0	0.00%	2	11.11%	0	0.00%	18	100%
<b>TOTAL SARTHE Rentrée 2006</b>	2	11.11%	14	77.78%	0	0.00%	0	0.00%	2	11.11%	0	0.00%	18	100%
Sarthe rentrée 2005	4	14.29%	13	46.43%	7	25.00%	0	0.00%	2	7.14%	2	7.14%	28	100%
Sarthe rentrée 2004	7	21.21%	10	30.30%	7	21.21%	1	3.03%	4	12.12%	4	12.12%	33	100%
Sarthe rentrée 2003	2	6.45%	19	61.29%	8	25.81%	0	0.00%	2	6.45%	0	0.00%	31	100%
Sarthe rentrée 2002	4	14.29%	13	46.43%	8	28.57%	2	7.14%	1	3.57%	0	0.00%	28	100%
Sarthe rentrée 2001	16	36.36%	12	27.27%	6	13.64%	3	6.82%	2	4.55%	5	11.36%	44	100%
Sarthe rentrée 2000	60	61.86%	12	12.37%	9	9.28%	0	0.00%	10	10.31%	4	4.12%	97	100%

3<sup>ème</sup> PVP : 3<sup>ème</sup> préparatoire à la voie professionnelle



# **APRÈS LA QUATRIÈME GÉNÉRALE**

**TABLEAU 49 : ÉVOLUTION DE L'ORIENTATION APRÈS LA 4<sup>ème</sup> GÉNÉRALE DEPUIS 1982 - SARTHE - ENSEIGNEMENT PUBLIC**

Rentrée scolaire	3 <sup>ème</sup> générale		3 <sup>ème</sup> PVP 3 <sup>ème</sup> agricole		Redoublement		Divers		Total	
	Effectif	Taux (%)	Effectif	Taux (%)	Effectif	Taux (%)	Effectif	Taux (%)	Effectif	Taux (%)
1982	4074	83.08%	nc	0.00%	491	10.01%	339	6.91%	4904	100.00%
1983	3930	82.53%	nc	0.00%	506	10.63%	326	6.85%	4762	100.00%
1984	4025	84.77%	nc	0.00%	461	9.71%	262	5.52%	4748	100.00%
1985	4077	83.02%	nc	0.00%	548	11.16%	286	5.82%	4911	100.00%
1986	4843	87.88%	nc	0.00%	460	8.35%	208	3.77%	5511	100.00%
1987	4892	87.40%	nc	0.00%	542	9.68%	163	2.91%	5597	100.00%
1988	4809	87.47%	nc	0.00%	521	9.48%	168	3.06%	5498	100.00%
1989	4855	91.55%	nc	0.00%	338	6.37%	110	2.07%	5303	100.00%
1990	4843	91.26%	nc	0.00%	351	6.61%	113	2.13%	5307	100.00%
1991	4793	91.71%	nc	0.00%	331	6.33%	102	1.95%	5226	100.00%
1992	4630	90.50%	nc	0.00%	352	6.88%	134	2.62%	5116	100.00%
1993	4621	91.43%	nc	0.00%	340	6.73%	93	1.84%	5054	100.00%
1994	4520	88.37%	nc	0.00%	492	9.62%	103	2.01%	5115	100.00%
1995	4716	90.34%	nc	0.00%	404	7.74%	100	1.92%	5220	100.00%
1996	4496	88.77%	nc	0.00%	439	8.67%	130	2.57%	5065	100.00%
1997	4352	89.24%	nc	0.00%	367	7.53%	158	3.24%	4877	100.00%
1998	4402	90.20%	nc	0.00%	363	7.44%	115	2.36%	4880	100.00%
1999	4491	89.39%	nc	0.00%	425	8.46%	108	2.15%	5024	100.00%
2000	4481	89.51%	nc	0.00%	396	7.91%	129	2.58%	5006	100.00%
2001	4775	89.42%	nc	0.00%	429	8.03%	136	2.55%	5340	100.00%
2002	4830	89.43%	nc	0.00%	433	8.02%	138	2.56%	5401	100.00%
2003	4666	90.44%	nc	0.00%	299	5.80%	194	3.76%	5159	100.00%
2004	4604	84.37%	388	7.11%	302	5.53%	163	2.99%	5457	100.00%
2005	4496	84.18%	378	7.08%	311	5.82%	156	2.92%	5341	100.00%
<b>2006</b>	<b>4536</b>	<b>83.88%</b>	<b>377</b>	<b>6.97%</b>	<b>296</b>	<b>5.47%</b>	<b>199</b>	<b>3.68%</b>	<b>5408</b>	<b>100.00%</b>

En fin de période, le taux de passage en 3<sup>ème</sup> est l'un des quatre taux les plus faibles de la période 1982-2006 (25 années). Dans 9 collèges, il ne dépasse pas 75%.

**Tableau 50 : 4<sup>ème</sup> générale (GARÇONS)**

**Affectation à la rentrée 2006**

Bassin	3 <sup>ème</sup> générale	3 <sup>ème</sup> PVP 3 <sup>ème</sup> agricole	Redoublement	Divers	TOTAL
Bassin du Mans	1126 81.71%	128 9.29%	66 4.79%	58 4.21%	1378 100%
Bassin Sarthe Nord	514 80.19%	54 8.42%	38 5.93%	35 5.46%	641 100%
Bassin Sarthe Sud	522 74.47%	92 13.12%	51 7.28%	36 5.14%	701 100%
TOTAL SARTHE	2162 79.49%	274 10.07%	155 5.70%	129 4.74%	2720 100%

**Tableau 51 : 4<sup>ème</sup> générale (FILLES)**

**Affectation à la rentrée 2006**

Bassin	3 <sup>ème</sup> générale	3 <sup>ème</sup> PVP 3 <sup>ème</sup> agricole	Redoublement	Divers	TOTAL
Bassin du Mans	1280 90.65%	41 2.90%	66 4.67%	25 1.77%	1412 100%
Bassin Sarthe Nord	529 89.66%	16 2.71%	27 4.58%	18 3.05%	590 100%
Bassin Sarthe Sud	565 82.36%	46 6.71%	48 7.00%	27 3.94%	686 100%
TOTAL SARTHE	2374 88.32%	103 3.83%	141 5.25%	70 2.60%	2688 100%

**Tableau 52 : 4<sup>ème</sup> générale (GARÇONS + FILLES)**

**Affectation à la rentrée 2006**

Bassin	3 <sup>ème</sup> générale	3 <sup>ème</sup> PVP 3 <sup>ème</sup> agricole	Redoublement	Divers	TOTAL
Bassin du Mans	2406 86.24%	169 6.06%	132 4.73%	83 2.97%	2790 100%
Bassin Sarthe Nord	1043 84.73%	70 5.69%	65 5.28%	53 4.31%	1231 100%
Bassin Sarthe Sud	1087 78.37%	138 9.95%	99 7.14%	63 4.54%	1387 100%
TOTAL SARTHE	4536 83.88%	377 6.97%	296 5.47%	199 3.68%	5408 100%

**Tableau 53 : 4<sup>ème</sup> (GARÇONS)**  
**BASSIN DU MANS - Affectation à la rentrée 2006**

Établissement	3 <sup>ème</sup> générale		3 <sup>ème</sup> PVP 3 <sup>ème</sup> agricole		Redoublement	Divers	Total		
	Effectif	%	Effectif	%			Effectif	%	
ALLONNES Kennedy	38	76.00%	9	18.00%	3	6.00%	0.00%	50 100%	
ALLONNES Le Marin	27	81.82%	1	3.03%	3	9.09%	2	6.06%	33 100%
ARNAGE Lefeuvre	34	77.27%	8	18.18%	1	2.27%	1	2.27%	44 100%
BALLON Cassin	25	83.33%	1	3.33%	1	3.33%	3	10.00%	30 100%
CHAMPAGNÉ Wright	28	77.78%		0.00%	5	13.89%	3	8.33%	36 100%
CHANGÉ Peletier	43	87.76%	4	8.16%	1	2.04%	1	2.04%	49 100%
COULAINES Cocteau	61	87.14%	7	10.00%	2	2.86%		0.00%	70 100%
ÉCOMMOY Musset	69	83.13%	7	8.43%	4	4.82%	3	3.61%	83 100%
LA SUZE Trouvé Chauvel	55	80.88%	6	8.82%	1	1.47%	6	8.82%	68 100%
LE MANS Berthelot	67	69.79%	10	10.42%	9	9.38%	10	10.42%	96 100%
LE MANS Camus	52	92.86%	2	3.57%	2	3.57%		0.00%	56 100%
LE MANS Fournier	44	81.48%	6	11.11%	3	5.56%	1	1.85%	54 100%
LE MANS Frank	24	82.76%		0.00%		0.00%	5	17.24%	29 100%
LE MANS La Madeleine	31	79.49%	6	15.38%	2	5.13%		0.00%	39 100%
LE MANS Le Plateau	22	81.48%	2	7.41%	1	3.70%	2	7.41%	27 100%
LE MANS Le Ronceray	14	56.00%	11	44.00%		0.00%		0.00%	25 100%
LE MANS L'Épine	40	93.02%	2	4.65%		0.00%	1	2.33%	43 100%
LE MANS Les Sources	37	77.08%	6	12.50%	3	6.25%	2	4.17%	48 100%
LE MANS Maroc	35	77.78%	3	6.67%	2	4.44%	5	11.11%	45 100%
LE MANS Paré	44	91.67%		0.00%	4	8.33%		0.00%	48 100%
LE MANS Val d'Huisne	21	77.78%	6	22.22%		0.00%		0.00%	27 100%
LE MANS Vauguyon	18	60.00%	10	33.33%	1	3.33%	1	3.33%	30 100%
LE MANS Vercel	48	92.31%		0.00%	3	5.77%	1	1.92%	52 100%
LE MANS Vieux Colombier	45	83.33%	5	9.26%	2	3.70%	2	3.70%	54 100%
LE MANS Villaret	32	84.21%	3	7.89%	1	2.63%	2	5.26%	38 100%
MULSANNE Bollée	27	72.97%	5	13.51%	3	8.11%	2	5.41%	37 100%
PARIGNÉ Cordelet	50	79.37%	4	6.35%	5	7.94%	4	6.35%	63 100%
SAINTE JAMME Rostand	47	88.68%	2	3.77%	3	5.66%	1	1.89%	53 100%
YVRÉ L ÉVÊQUE Pasteur	48	94.12%	2	3.92%	1	1.96%		0.00%	51 100%
TOTAL BASSIN DU MANS	###	81.71%	128	9.29%	66	4.79%	58	4.21%	1378 100%

**Tableau 54 : 4<sup>ème</sup> (FILLES)**  
**BASSIN DU MANS - Affectation à la rentrée 2006**

Établissement	3 <sup>ème</sup> générale		3 <sup>ème</sup> PVP 3 <sup>ème</sup> agricole		Redoublement	Divers	Total		
	Effectif	%	Effectif	%			Effectif	%	
ALLONNES Kennedy	62	89.86%	1	1.45%	6	8.70%		0.00%	69 100%
ALLONNES Le Marin	35	87.50%		0.00%	5	12.50%		0.00%	40 100%
ARNAGE Lefeuvre	39	84.78%	1	2.17%	1	2.17%	5	10.87%	46 100%
BALLON Cassin	25	83.33%		0.00%	4	13.33%	1	3.33%	30 100%
CHAMPAGNÉ Wright	40	85.11%		0.00%	5	10.64%	2	4.26%	47 100%
CHANGÉ Peletier	39	97.50%		0.00%	1	2.50%		0.00%	40 100%
COULAINES Cocteau	82	91.11%	6	6.67%	2	2.22%		0.00%	90 100%
ÉCOMMOY Musset	80	94.12%	3	3.53%	2	2.35%		0.00%	85 100%
LA SUZE Trouvé Chauvel	55	88.71%	2	3.23%	3	4.84%	2	3.23%	62 100%
LE MANS Berthelot	92	92.00%	3	3.00%	5	5.00%		0.00%	100 100%
LE MANS Camus	45	93.75%	1	2.08%	2	4.17%		0.00%	48 100%
LE MANS Fournier	36	94.74%		0.00%		0.00%	2	5.26%	38 100%
LE MANS Frank	9	90.00%		0.00%		0.00%	1	10.00%	10 100%
LE MANS La Madeleine	49	94.23%	1	1.92%	2	3.85%		0.00%	52 100%
LE MANS Le Plateau	42	95.45%	1	2.27%		0.00%	1	2.27%	44 100%
LE MANS Le Ronceray	18	69.23%	8	30.77%		0.00%		0.00%	26 100%
LE MANS L'Épine	57	96.61%	1	1.69%	1	1.69%		0.00%	59 100%
LE MANS Les Sources	41	87.23%	1	2.13%	4	8.51%	1	2.13%	47 100%
LE MANS Maroc	38	76.00%	4	8.00%	5	10.00%	3	6.00%	50 100%
LE MANS Paré	54	98.18%		0.00%	1	1.82%		0.00%	55 100%
LE MANS Val d'Huisne	27	90.00%	2	6.67%		0.00%	1	3.33%	30 100%
LE MANS Vauguyon	25	80.65%	3	9.68%	3	9.68%		0.00%	31 100%
LE MANS Vercel	54	94.74%	1	1.75%	2	3.51%		0.00%	57 100%
LE MANS Vieux Colombier	63	92.65%		0.00%	4	5.88%	1	1.47%	68 100%
LE MANS Villaret	29	90.63%		0.00%	3	9.38%		0.00%	32 100%
MULSANNE Bollée	26	83.87%	1	3.23%	3	9.68%	1	3.23%	31 100%
PARIGNÉ Cordelet	43	89.58%		0.00%	1	2.08%	4	8.33%	48 100%
SAINTE JAMME Rostand	31	93.94%	1	3.03%	1	3.03%		0.00%	33 100%
YVRÉ L ÉVÊQUE Pasteur	44	100.00%		0.00%		0.00%		0.00%	44 100%
TOTAL BASSIN DU MANS	1280	90.65%	41	2.90%	66	4.67%	25	1.77%	1412 100%

**Tableau 55 : 4<sup>ème</sup> (GARÇONS + FILLES)  
BASSIN DU MANS - Affectation à la rentrée 2006**

Établissement	3 <sup>ème</sup> générale		3 <sup>ème</sup> PVP 3 <sup>ème</sup> agricole		Redoublement		Divers		Total	
ALLONNES Kennedy	100	84.03%	10	8.40%	9	7.56%	0	0.00%	119	100%
ALLONNES Le Marin	62	84.93%	1	1.37%	8	10.96%	2	2.74%	73	100%
ARNAGE Lefeuvre	73	81.11%	9	10.00%	2	2.22%	6	6.67%	90	100%
BALLON Cassin	50	83.33%	1	1.67%	5	8.33%	4	6.67%	60	100%
CHAMPAGNÉ Wright	68	81.93%	0	0.00%	10	12.05%	5	6.02%	83	100%
CHANGÉ Peletier	82	92.13%	4	4.49%	2	2.25%	1	1.12%	89	100%
COULAINES Cocteau	143	89.38%	13	8.13%	4	2.50%	0	0.00%	160	100%
ÉCOMMOY Musset	149	88.69%	10	5.95%	6	3.57%	3	1.79%	168	100%
LA SUZE Trouvé Chauvel	110	84.62%	8	6.15%	4	3.08%	8	6.15%	130	100%
LE MANS Berthelot	159	81.12%	13	6.63%	14	7.14%	10	5.10%	196	100%
LE MANS Camus	97	93.27%	3	2.88%	4	3.85%	0	0.00%	104	100%
LE MANS Fournier	80	86.96%	6	6.52%	3	3.26%	3	3.26%	92	100%
LE MANS Frank	33	84.62%	0	0.00%	0	0.00%	6	15.38%	39	100%
LE MANS La Madeleine	80	87.91%	7	7.69%	4	4.40%	0	0.00%	91	100%
LE MANS Le Plateau	64	90.14%	3	4.23%	1	1.41%	3	4.23%	71	100%
LE MANS Le Ronceray	32	62.75%	19	37.25%	0	0.00%	0	0.00%	51	100%
LE MANS L'Épine	97	95.10%	3	2.94%	1	0.98%	1	0.98%	102	100%
LE MANS Les Sources	78	82.11%	7	7.37%	7	7.37%	3	3.16%	95	100%
LE MANS Maroc	73	76.84%	7	7.37%	7	7.37%	8	8.42%	95	100%
LE MANS Paré	98	95.15%	0	0.00%	5	4.85%	0	0.00%	103	100%
LE MANS Val d'Huisne	48	84.21%	8	14.04%	0	0.00%	1	1.75%	57	100%
LE MANS Vauguyon	43	70.49%	13	21.31%	4	6.56%	1	1.64%	61	100%
LE MANS Vercel	102	93.58%	1	0.92%	5	4.59%	1	0.92%	109	100%
LE MANS Vieux Colombier	108	88.52%	5	4.10%	6	4.92%	3	2.46%	122	100%
LE MANS Villaret	61	87.14%	3	4.29%	4	5.71%	2	2.86%	70	100%
MULSANNE Bollée	53	77.94%	6	8.82%	6	8.82%	3	4.41%	68	100%
PARIGNÉ Cordelet	93	83.78%	4	3.60%	6	5.41%	8	7.21%	111	100%
SAINTE JAMME Rostand	78	90.70%	3	3.49%	4	4.65%	1	1.16%	86	100%
YVRÉ L ÉVÊQUE Pasteur	92	96.84%	2	2.11%	1	1.05%	0	0.00%	95	100%
<b>TOTAL BASSIN DU MANS</b>	<b>###</b>	<b>86.24%</b>	<b>169</b>	<b>6.06%</b>	<b>132</b>	<b>4.73%</b>	<b>83</b>	<b>2.97%</b>	<b>2790</b>	<b>100%</b>



**Tableau 56 : 4<sup>ème</sup> générale (GARÇONS)**  
**BASSIN SARTHE NORD - Affectation à la rentrée 2006**

Établissement	3 <sup>ème</sup> générale	3 <sup>ème</sup> PVP 3 <sup>ème</sup> agricole	Redoublement	Divers	Total
ANCINNES <i>Normandie Maine</i>	21 77.78%	1 3.70%	1 3.70%	4 14.81%	27 100%
BEAUMONT <i>Le Joncheray</i>	33 82.50%	2 5.00%	3 7.50%	2 5.00%	40 100%
BESSÉ <i>Courtanvaux</i>	16 80.00%	2 10.00%	2 10.00%	0.00%	20 100%
BONNÉTABLE <i>La Foresterie</i>	60 83.33%	8 11.11%	1 1.39%	3 4.17%	72 100%
BOULOIRE <i>Apollinaire</i>	34 87.18%	2 5.13%	2 5.13%	1 2.56%	39 100%
CONNERRÉ <i>Grudé</i>	84 88.42%	8 8.42%	1 1.05%	2 2.11%	95 100%
FRESNAY <i>Delibes</i>	21 65.63%	3 9.38%	3 9.38%	5 15.63%	32 100%
LA FERTÉ. <i>Val d'Huisne</i>	75 90.36%	4 4.82%	3 3.61%	1 1.20%	83 100%
MAMERS <i>Mauboussin</i>	45 83.33%	5 9.26%	2 3.70%	2 3.70%	54 100%
MAROLLES <i>Moulin</i>	22 81.48%	4 14.81%	1 3.70%	0.00%	27 100%
MOULINS <i>Les Alpes Mancelles</i>	32 72.73%	2 4.55%	6 13.64%	4 9.09%	44 100%
SAINT-CALAIS <i>Ferry</i>	25 80.65%	0.00%	5 16.13%	1 3.23%	31 100%
ST-COSME <i>Véron de Forbonnais</i>	15 46.88%	10 31.25%	1 3.13%	6 18.75%	32 100%
VIBRAYE <i>Goussault</i>	31 68.89%	3 6.67%	7 15.56%	4 8.89%	45 100%
<b>TOTAL BASSIN SARTHE NORD</b>	<b>514 80.19%</b>	<b>54 8.42%</b>	<b>38 5.93%</b>	<b>35 5.46%</b>	<b>## 100%</b>

**Tableau 57 : 4<sup>ème</sup> générale (FILLES)**  
**BASSIN SARTHE NORD - Affectation à la rentrée 2006**

Établissement	3 <sup>ème</sup> générale	3 <sup>ème</sup> PVP 3 <sup>ème</sup> agricole	Redoublement	Divers	Total
ANCINNES <i>Normandie Maine</i>	36 90.00%	1 2.50%	3 7.50%	0.00%	40 100%
BEAUMONT <i>Le Joncheray</i>	31 96.88%	0.00%	0.00%	1 3.13%	32 100%
BESSÉ <i>Courtanvaux</i>	18 85.71%	0.00%	1 4.76%	2 9.52%	21 100%
BONNÉTABLE <i>La Foresterie</i>	40 83.33%	3 6.25%	1 2.08%	4 8.33%	48 100%
BOULOIRE <i>Apollinaire</i>	32 96.97%	0.00%	0.00%	1 3.03%	33 100%
CONNERRÉ <i>Grudé</i>	59 89.39%	5 7.58%	0.00%	2 3.03%	66 100%
FRESNAY <i>Delibes</i>	34 87.18%	2 5.13%	1 2.56%	2 5.13%	39 100%
LA FERTÉ. <i>Val d'Huisne</i>	89 95.70%	0.00%	4 4.30%	0.00%	93 100%
MAMERS <i>Mauboussin</i>	51 98.08%	0.00%	1 1.92%	0.00%	52 100%
MAROLLES <i>Moulin</i>	22 88.00%	0.00%	2 8.00%	1 4.00%	25 100%
MOULINS <i>Les Alpes Mancelles</i>	43 86.00%	1 2.00%	5 10.00%	1 2.00%	50 100%
SAINT-CALAIS <i>Ferry</i>	20 90.91%	0.00%	2 9.09%	0.00%	22 100%
ST-COSME <i>Véron de Forbonnais</i>	24 72.73%	3 9.09%	2 6.06%	4 12.12%	33 100%
VIBRAYE <i>Goussault</i>	30 83.33%	1 2.78%	5 13.89%	0.00%	36 100%
<b>TOTAL BASSIN SARTHE NORD</b>	<b>529 89.66%</b>	<b>16 2.71%</b>	<b>27 4.58%</b>	<b>18 3.05%</b>	<b>## 100%</b>

**Tableau 58 : 4<sup>ème</sup> générale (GARÇONS + FILLES)**  
**BASSIN SARTHE NORD - Affectation à la rentrée 2006**

Établissement	3 <sup>ème</sup> générale	3 <sup>ème</sup> PVP 3 <sup>ème</sup> agricole	Redoublement	Divers	Total
ANCINNES <i>Normandie Maine</i>	57 85.07%	2 2.99%	4 5.97%	4 5.97%	67 100%
BEAUMONT <i>Le Joncheray</i>	64 88.89%	2 2.78%	3 4.17%	3 4.17%	72 100%
BESSÉ <i>Courtanvaux</i>	34 82.93%	2 4.88%	3 7.32%	2 4.88%	41 100%
BONNÉTABLE <i>La Foresterie</i>	100 83.33%	11 9.17%	2 1.67%	7 5.83%	120 100%
BOULOIRE <i>Apollinaire</i>	66 91.67%	2 2.78%	2 2.78%	2 2.78%	72 100%
CONNERRÉ <i>Grudé</i>	143 88.82%	13 8.07%	1 0.62%	4 2.48%	161 100%
FRESNAY <i>Delibes</i>	55 77.46%	5 7.04%	4 5.63%	7 9.86%	71 100%
LA FERTÉ. <i>Val d'Huisne</i>	164 93.18%	4 2.27%	7 3.98%	1 0.57%	176 100%
MAMERS <i>Mauboussin</i>	96 90.57%	5 4.72%	3 2.83%	2 1.89%	106 100%
MAROLLES <i>Moulin</i>	44 84.62%	4 7.69%	3 5.77%	1 1.92%	52 100%
MOULINS <i>Les Alpes Mancelles</i>	75 79.79%	3 3.19%	11 11.70%	5 5.32%	94 100%
SAINT-CALAIS <i>Ferry</i>	45 84.91%	0 0.00%	7 13.21%	1 1.89%	53 100%
ST-COSME <i>Véron de Forbonnais</i>	39 60.00%	13 20.00%	3 4.62%	10 15.38%	65 100%
VIBRAYE <i>Goussault</i>	61 75.31%	4 4.94%	12 14.81%	4 4.94%	81 100%
<b>TOTAL BASSIN SARTHE NORD</b>	<b>1043 84.73%</b>	<b>70 5.69%</b>	<b>65 5.28%</b>	<b>53 4.31%</b>	<b>### 100%</b>

**Tableau 59 : 4<sup>ème</sup> générale (GARÇONS)**  
**BASSIN SARTHE SUD - Affectation à la rentrée 2006**

Établissement	3 <sup>ème</sup> générale		3 <sup>ème</sup> PVP agricole		Redoublement		Divers		Total	
CÉRANS <i>Belon</i>	16	59.26%	2	7.41%	6	22.22%	3	11.11%	27	100%
LA CHARTRE <i>Ronsard</i>	13	56.52%	5	21.74%	3	13.04%	2	8.70%	23	100%
CHÂTEAU DU LOIR <i>Bercé</i>	49	75.38%	7	10.77%	5	7.69%	4	6.15%	65	100%
CONLIE <i>Pioger</i>	31	88.57%	3	8.57%	1	2.86%		0.00%	35	100%
LA FLÈCHE <i>Petit Versailles</i>	40	83.33%	6	12.50%	2	4.17%		0.00%	48	100%
LA FLÈCHE <i>Vieux Chêne</i>	51	76.12%	10	14.93%	6	8.96%		0.00%	67	100%
LE GRAND LUCÉ <i>Chevallier</i>	21	77.78%	4	14.81%		0.00%	2	7.41%	27	100%
LE LUDE <i>Quatre Vents</i>	54	84.38%	2	3.13%	5	7.81%	3	4.69%	64	100%
LOUÉ <i>Belle Vue</i>	43	87.76%	1	2.04%	1	2.04%	4	8.16%	49	100%
MALICORNE <i>Pagnol</i>	42	66.67%	12	19.05%	6	9.52%	3	4.76%	63	100%
MAYET <i>Bouteloup</i>	14	51.85%	7	25.93%	4	14.81%	2	7.41%	27	100%
PONTVALLAIN <i>Prévert</i>	20	57.14%	11	31.43%	3	8.57%	1	2.86%	35	100%
SABLÉ <i>Anjou</i>	49	74.24%	12	18.18%	3	4.55%	2	3.03%	66	100%
SABLÉ <i>Reverdy</i>	51	73.91%	7	10.14%	5	7.25%	6	8.70%	69	100%
SILLÉ LE GUILLAUME <i>Scarron</i>	28	77.78%	3	8.33%	1	2.78%	4	11.11%	36	100%
TOTAL BASSIN SARTHE SUD	522	74.47%	92	13.12%	51	7.28%	36	5.14%	701	100%

**Tableau 60 : 4<sup>ème</sup> générale (FILLES)**  
**BASSIN SARTHE SUD - Affectation à la rentrée 2006**

Établissement	3 <sup>ème</sup> générale		3 <sup>ème</sup> PVP agricole		Redoublement		Divers		Total	
CÉRANS <i>Belon</i>	30	93.75%		0.00%	2	6.25%		0.00%	32	100%
LA CHARTRE <i>Ronsard</i>	28	96.55%		0.00%	1	3.45%		0.00%	29	100%
CHÂTEAU DU LOIR <i>Bercé</i>	43	70.49%	11	18.03%	5	8.20%	2	3.28%	61	100%
CONLIE <i>Pioger</i>	36	87.80%		0.00%	4	9.76%	1	2.44%	41	100%
LA FLÈCHE <i>Petit Versailles</i>	31	81.58%	4	10.53%	2	5.26%	1	2.63%	38	100%
LA FLÈCHE <i>Vieux Chêne</i>	65	90.28%	6	8.33%	1	1.39%		0.00%	72	100%
LE GRAND LUCÉ <i>Chevallier</i>	27	72.97%	3	8.11%	5	13.51%	2	5.41%	37	100%
LE LUDE <i>Quatre Vents</i>	40	93.02%		0.00%		0.00%	3	6.98%	43	100%
LOUÉ <i>Belle Vue</i>	35	81.40%	3	6.98%	4	9.30%	1	2.33%	43	100%
MALICORNE <i>Pagnol</i>	48	75.00%	1	1.56%	10	15.63%	5	7.81%	64	100%
MAYET <i>Bouteloup</i>	23	88.46%	1	3.85%	2	7.69%		0.00%	26	100%
PONTVALLAIN <i>Prévert</i>	21	87.50%	1	4.17%		0.00%	2	8.33%	24	100%
SABLÉ <i>Anjou</i>	58	85.29%	4	5.88%	4	5.88%	2	2.94%	68	100%
SABLÉ <i>Reverdy</i>	47	66.20%	9	12.68%	7	9.86%	8	11.27%	71	100%
SILLÉ LE GUILLAUME <i>Scarron</i>	33	89.19%	3	8.11%	1	2.70%		0.00%	37	100%
TOTAL BASSIN SARTHE SUD	565	82.36%	46	6.71%	48	7.00%	27	3.94%	686	100%

**Tableau 61 : 4<sup>ème</sup> générale (GARÇONS + FILLES)**  
**BASSIN SARTHE SUD - Affectation à la rentrée 2006**

Établissement	3 <sup>ème</sup> générale		3 <sup>ème</sup> PVP agricole		Redoublement		Divers		Total	
CÉRANS <i>Belon</i>	46	77.97%	2	3.39%	8	13.56%	3	5.08%	59	100%
LA CHARTRE <i>Ronsard</i>	41	78.85%	5	9.62%	4	7.69%	2	3.85%	52	100%
CHÂTEAU DU LOIR <i>Bercé</i>	92	73.02%	18	14.29%	10	7.94%	6	4.76%	126	100%
CONLIE <i>Pioger</i>	67	88.16%	3	3.95%	5	6.58%	1	1.32%	76	100%
LA FLÈCHE <i>Petit Versailles</i>	71	82.56%	10	11.63%	4	4.65%	1	1.16%	86	100%
LA FLÈCHE <i>Vieux Chêne</i>	116	83.45%	16	11.51%	7	5.04%	0	0.00%	139	100%
LE GRAND LUCÉ <i>Chevallier</i>	48	75.00%	7	10.94%	5	7.81%	4	6.25%	64	100%
LE LUDE <i>Quatre Vents</i>	94	87.85%	2	1.87%	5	4.67%	6	5.61%	107	100%
LOUÉ <i>Belle Vue</i>	78	84.78%	4	4.35%	5	5.43%	5	5.43%	92	100%
MALICORNE <i>Pagnol</i>	90	70.87%	13	10.24%	16	12.60%	8	6.30%	127	100%
MAYET <i>Bouteloup</i>	37	69.81%	8	15.09%	6	11.32%	2	3.77%	53	100%
PONTVALLAIN <i>Prévert</i>	41	69.49%	12	20.34%	3	5.08%	3	5.08%	59	100%
SABLÉ <i>Anjou</i>	107	79.85%	16	11.94%	7	5.22%	4	2.99%	134	100%
SABLÉ <i>Reverdy</i>	98	70.00%	16	11.43%	12	8.57%	14	10.00%	140	100%
SILLÉ LE GUILLAUME <i>Scarron</i>	61	83.56%	6	8.22%	2	2.74%	4	5.48%	73	100%
TOTAL BASSIN SARTHE SUD	1087	78.37%	##	9.95%	99	7.14%	63	4.54%	1387	100%



# **APRÈS LA TROISIÈME GÉNÉRALE**

**TABLEAU 62 : ÉVOLUTION DE L'ORIENTATION APRÈS LA 3<sup>ème</sup> GÉNÉRALE DEPUIS 1982 - SARTHE - ENSEIGNEMENT PUBLIC**

Rentrée scolaire	2 <sup>de</sup> générale & technologique		BEP - CAP 2 <sup>de</sup> pro		Redoublement		Apprentissage		Divers		Total	
1982	2144	46.59%	1350	29.34%	518	11.26%	359	7.80%	231	5.02%	4602	100%
1983	2028	45.72%	1326	29.89%	585	13.19%	263	5.93%	234	5.28%	4436	100%
1984	2008	44.58%	1252	27.80%	666	14.79%	286	6.35%	292	6.48%	4504	100%
1985	2376	49.36%	1232	25.59%	674	14.00%	310	6.44%	222	4.61%	4814	100%
1986	2594	52.53%	1220	24.71%	620	12.56%	290	5.87%	214	4.33%	4938	100%
1987	2987	54.68%	1213	22.20%	805	14.74%	280	5.13%	178	3.26%	5463	100%
1988	3104	55.33%	1400	24.96%	710	12.66%	284	5.06%	112	2.00%	5610	100%
1989	3335	61.35%	1268	23.33%	473	8.70%	245	4.51%	115	2.12%	5436	100%
1990	3236	61.33%	1314	24.91%	403	7.64%	233	4.42%	90	1.71%	5276	100%
1991	3209	61.53%	1362	26.12%	327	6.27%	231	4.43%	86	1.65%	5215	100%
1992	2995	59.24%	1346	26.62%	346	6.84%	286	5.66%	83	1.64%	5056	100%
1993	2831	57.74%	1336	27.25%	373	7.61%	240	4.89%	123	2.51%	4903	100%
1994	2816	57.19%	1347	27.36%	392	7.96%	273	5.54%	96	1.95%	4924	100%
1995	2768	56.80%	1366	28.03%	382	7.84%	273	5.60%	84	1.72%	4873	100%
1996	2855	56.42%	1426	28.18%	364	7.19%	287	5.67%	128	2.53%	5060	100%
1997	2756	57.19%	1413	29.32%	287	5.96%	267	5.54%	96	1.99%	4819	100%
1998	2567	55.71%	1411	30.62%	291	6.32%	258	5.60%	81	1.76%	4608	100%
1999	2651	56.45%	1510	32.16%	230	4.90%	240	5.11%	65	1.38%	4696	100%
2000	2679	57.67%	1390	29.92%	211	4.54%	277	5.96%	88	1.89%	4645	100%
2001	2719	59.54%	1322	28.95%	179	3.92%	259	5.67%	88	1.93%	4567	100%
2002	2707	58.47%	1341	28.96%	266	5.75%	240	5.18%	76	1.64%	4630	100%
2003	2750	58.90%	1351	28.94%	228	4.88%	254	5.44%	86	1.84%	4669	100%
2004	2693	59.91%	1316	29.28%	209	4.65%	228	5.07%	49	1.09%	4495	100%
2005	2902	60.12%	1359	28.15%	232	4.81%	246	5.10%	88	1.82%	4827	100%
<b>2006</b>	<b>2747</b>	<b>58.46%</b>	<b>1361</b>	<b>28.96%</b>	<b>222</b>	<b>4.72%</b>	<b>270</b>	<b>5.75%</b>	<b>99</b>	<b>2.11%</b>	<b>4699</b>	<b>100%</b>

A la rentrée 2006, les taux de redoublement et de passage en 2<sup>de</sup> professionnelle sont à des niveaux voisins de ceux constatés depuis 2001, et le passage en 2de générale et technologique perd près de 2 points. Le redoublement concerne à peine un élève de 3<sup>ème</sup> sur 20.

**Tableau 63 : 3<sup>ème</sup> générale (GARÇONS) - Affectation à la rentrée 2006**

Bassin de formation	TOTAL 2 <sup>de</sup> géné. & tech.		2 <sup>de</sup> générale et technologique						TOTAL 2 <sup>de</sup> pro. 1 <sup>ère</sup> année CAP		Redoublement	Apprentissage	Divers	TOTAL GÉNÉRAL						
			Options technologiques																	
			Initiation aux sciences de l'ingénieur		Informatique et systèmes de production		Ecologie-agronomie- territoire-citoyenneté									Autre matière technologique				
Bassin du Mans	691	58.51%	150	12.70%	18	1.52%	3	0.25%	13	1.10%	360	30.48%	60	5.08%	55	4.66%	15	1.27%	1181	100%
Bassin Sarthe Nord	228	48.82%	78	16.70%	7	1.50%	7	1.50%	8	1.71%	159	34.05%	21	4.50%	49	10.49%	10	2.14%	467	100%
Bassin Sarthe Sud	276	50.18%	88	16.00%	25	4.55%	4	0.73%	6	1.09%	196	35.64%	17	3.09%	52	9.45%	9	1.64%	550	100%
<b>TOTAL SARTHE</b>	<b>1195</b>	<b>54.37%</b>	<b>177</b>	<b>8.05%</b>	<b>35</b>	<b>1.59%</b>	<b>14</b>	<b>0.64%</b>	<b>27</b>	<b>1.23%</b>	<b>715</b>	<b>32.53%</b>	<b>98</b>	<b>4.46%</b>	<b>102</b>	<b>4.64%</b>	<b>31</b>	<b>1.41%</b>	<b>2198</b>	<b>100%</b>

**Tableau 64 : 3<sup>ème</sup> générale (FILLES) - Affectation à la rentrée 2006**

Bassin de formation	TOTAL 2 <sup>de</sup> géné. & tech.		2 <sup>de</sup> générale et technologique						TOTAL 2 <sup>de</sup> pro. 1 <sup>ère</sup> année CAP		Redoublement	Apprentissage	Divers	TOTAL GÉNÉRAL						
			Options technologiques																	
			Initiation aux sciences de l'ingénieur		Informatique et systèmes de production		Ecologie-agronomie- territoire-citoyenneté									Autre matière technologique				
Bassin du Mans	868	66.31%	24	1.83%	15	1.15%	5	0.38%	42	3.21%	292	22.31%	69	5.27%	63	4.81%	17	1.30%	1309	100%
Bassin Sarthe Nord	304	56.30%	21	3.89%	3	0.56%	3	0.56%	8	1.48%	160	29.63%	21	3.89%	21	3.89%	34	6.30%	540	100%
Bassin Sarthe Sud	380	58.28%	18	2.76%	4	0.61%		0.00%	26	3.99%	194	29.75%	34	5.21%	30	4.60%	14	2.15%	652	100%
<b>TOTAL SARTHE</b>	<b>1552</b>	<b>62.06%</b>	<b>63</b>	<b>2.52%</b>	<b>22</b>	<b>0.88%</b>	<b>8</b>	<b>0.32%</b>	<b>76</b>	<b>3.04%</b>	<b>646</b>	<b>25.83%</b>	<b>124</b>	<b>4.96%</b>	<b>114</b>	<b>4.56%</b>	<b>65</b>	<b>2.60%</b>	<b>2501</b>	<b>100%</b>

**Tableau 65 : 3<sup>ème</sup> générale (GARÇONS + FILLES) - Affectation à la rentrée 2006**

Bassin de formation	TOTAL 2 <sup>de</sup> géné. & tech.		2 <sup>de</sup> générale et technologique						TOTAL 2 <sup>de</sup> pro. 1 <sup>ère</sup> année CAP		Redoublement	Apprentissage	Divers	TOTAL GÉNÉRAL						
			Options technologiques																	
			Initiation aux sciences de l'ingénieur		Informatique et systèmes de production		Ecologie-agronomie- territoire-citoyenneté									Autre matière technologique				
Bassin du Mans	1559	62.61%	174	6.99%	33	1.33%	8	0.32%	55	2.21%	652	26.18%	129	5.18%	118	4.74%	32	1.29%	2490	100%
Bassin Sarthe Nord	532	52.83%	99	9.83%	10	0.99%	10	0.99%	16	1.59%	319	31.68%	42	4.17%	70	6.95%	44	4.37%	1007	100%
Bassin Sarthe Sud	656	54.58%	106	8.82%	29	2.41%	4	0.33%	32	2.66%	390	32.45%	51	4.24%	82	6.82%	23	1.91%	1202	100%
<b>TOTAL SARTHE</b>	<b>2747</b>	<b>58.46%</b>	<b>379</b>	<b>8.07%</b>	<b>72</b>	<b>1.53%</b>	<b>22</b>	<b>0.47%</b>	<b>103</b>	<b>2.19%</b>	<b>1361</b>	<b>28.96%</b>	<b>222</b>	<b>4.72%</b>	<b>270</b>	<b>5.75%</b>	<b>99</b>	<b>2.11%</b>	<b>4699</b>	<b>100%</b>

**Tableau 66 : 3<sup>ème</sup> générale (GARÇONS)  
BASSIN DU MANS - Affectation à la rentrée 2006**

Établissement	TOTAL 2 <sup>de</sup> géné. & tech.		2 <sup>de</sup> générale et technologique						TOTAL 2 <sup>de</sup> pro. 1 <sup>ère</sup> année CAP		Redoublement	Apprentissage	Divers	TOTAL GÉNÉRAL						
			Options technologiques																	
			Initiation aux sciences de l'ingénieur		Informatique et systèmes de production		Écologie-agronomie-territoire-citoyenneté	Autre matière technologique												
ALLONNES Kennedy	23	48,94%	7	14,89%	1	2,13%	1	2,13%	2	4,26%	20	42,55%	3	6,38%	1	2,13%	0,00%	47	100%	
ALLONNES Le Marin	11	36,67%		0,00%		0,00%		0,00%		0,00%	15	50,00%	3	10,00%		0,00%	1	3,33%	30	100%
ARNAGE Lefeuve	28	51,85%	4	7,41%	3	5,56%		0,00%		0,00%	23	42,59%	1	1,85%	2	3,70%	0,00%	54	100%	
BALLON Cassin	8	44,44%		0,00%		0,00%		0,00%		0,00%	7	38,89%	1	5,56%	2	11,11%	0,00%	18	100%	
CHAMPAGNÉ Wright	7	22,58%		0,00%	1	3,23%		0,00%		0,00%	15	48,39%	1	3,23%	7	22,58%	1	3,23%	31	100%
CHANGÉ Peletier	23	76,67%	9	30,00%	1	3,33%		0,00%		0,00%	5	16,67%	1	3,33%	1	3,33%	0,00%	30	100%	
COULAINES Cocteau	28	50,00%	9	16,07%		0,00%		0,00%	1	1,79%	22	39,29%	1	1,79%	1	1,79%	4	7,14%	56	100%
ÉCOMMOY Musset	34	53,13%	6	9,38%	3	4,69%		0,00%	4	6,25%	20	31,25%	3	4,69%	4	6,25%	3	4,69%	64	100%
LA SUZE Trouvé Chauvel	33	55,93%	4	6,78%		0,00%	1	1,69%		0,00%	18	30,51%		0,00%	8	13,56%	0,00%	59	100%	
LE MANS Berthelot	69	81,18%	4	4,71%		0,00%		0,00%	1	1,18%	2	2,35%	13	3,00%	1	6,00%	0,00%	85	100%	
LE MANS Camus	25	67,57%	7	18,92%	1	2,70%		0,00%		0,00%	8	21,62%	4	10,81%		0,00%	0,00%	37	100%	
LE MANS Fournier	18	60,00%		0,00%		0,00%		0,00%	1	3,33%	10	33,33%		0,00%	2	6,67%	0,00%	30	100%	
LE MANS Frank	5	35,71%		0,00%		0,00%		0,00%		0,00%	6	42,86%	1	7,14%	2	14,29%	0,00%	14	100%	
LE MANS La Madeleine	24	75,00%	4	12,50%		0,00%		0,00%		0,00%	7	21,88%		0,00%	1	3,13%	0,00%	32	100%	
LE MANS Le Plateau	27	60,00%	3	6,67%		0,00%		0,00%	1	2,22%	12	26,67%	3	6,67%	3	6,67%	0,00%	45	100%	
LE MANS Le Ronceray	4	16,67%		0,00%	2	8,33%		0,00%		0,00%	12	50,00%	5	20,83%	2	8,33%	1	4,17%	24	100%
LE MANS L'Épine	34	79,07%	8	18,60%	1	2,33%		0,00%		0,00%	7	16,28%	2	4,65%		0,00%	0,00%	43	100%	
LE MANS Les Sources	33	68,75%	19	39,58%		0,00%	1	2,08%	1	2,08%	11	22,92%	1	2,08%	3	6,25%	0,00%	48	100%	
LE MANS Maroc	28	68,29%	10	24,39%	1	2,44%		0,00%	2	4,88%	11	26,83%	2	4,88%		0,00%	0,00%	41	100%	
LE MANS Paré	36	70,59%	11	21,57%		0,00%		0,00%		0,00%	8	15,69%	3	5,88%	4	7,84%	0,00%	51	100%	
LE MANS Val d'Huisne	2	11,11%	2	11,11%		0,00%		0,00%		0,00%	15	83,33%		0,00%	1	5,56%	0,00%	18	100%	
LE MANS Vauguyon	8	38,10%	4	19,05%	1	4,76%		0,00%		0,00%	8	38,10%	2	9,52%	2	9,52%	1	4,76%	21	100%
LE MANS Vercel	35	79,55%	5	11,36%		0,00%		0,00%		0,00%	8	18,18%		0,00%	1	2,27%	0,00%	44	100%	
LE MANS Vieux Colombier	29	56,86%	7	13,73%		0,00%		0,00%		0,00%	19	37,25%	2	3,92%	1	1,96%	0,00%	51	100%	
LE MANS Villaret	25	83,33%	3	10,00%	1	3,33%		0,00%		0,00%	5	16,67%		0,00%		0,00%	0,00%	30	100%	
MULSANNE Bollée	15	41,67%		0,00%	1	2,78%		0,00%		0,00%	16	44,44%	3	8,33%	1	2,78%	1	2,78%	36	100%
PARIGNÉ Cordelet	30	50,85%	16	27,12%	1	1,69%		0,00%		0,00%	26	44,07%	1	1,69%	1	1,69%	1	1,69%	59	100%
SAINTE JAMME Rostand	22	47,83%	5	10,87%		0,00%		0,00%		0,00%	17	36,96%	1	2,17%	4	8,70%	2	4,35%	46	100%
YVRÉ L'ÉVÊQUE Pasteur	27	72,97%	3	8,11%		0,00%		0,00%		0,00%	7	18,92%	3	8,11%		0,00%	0,00%	37	100%	
<b>TOTAL BASSIN DU MANS</b>	<b>691</b>	<b>58,51%</b>	<b>150</b>	<b>12,70%</b>	<b>18</b>	<b>1,52%</b>	<b>3</b>	<b>0,25%</b>	<b>13</b>	<b>1,10%</b>	<b>360</b>	<b>30,48%</b>	<b>60</b>	<b>5,08%</b>	<b>55</b>	<b>4,66%</b>	<b>15</b>	<b>1,27%</b>	<b>1181</b>	<b>100%</b>

**Tableau 67 : 3<sup>ème</sup> générale (FILLES)  
BASSIN DU MANS - Affectation à la rentrée 2006**

Établissement	TOTAL 2 <sup>de</sup> géné. & tech.		2 <sup>de</sup> générale et technologique					TOTAL 2 <sup>de</sup> pro. 1 <sup>ère</sup> année CAP		Redoublement	Apprentissage	Divers	TOTAL GÉNÉRAL							
			Options technologiques																	
			Initiation aux sciences de l'ingénieur	Informatique et systèmes de production	Écologie-agronomie-territoire-citoyenneté	Autre matière technologique														
ALLONNES Kennedy	30	61,22%	1	2,04%	0,00%	0,00%	3	6,12%	15	30,61%	3	6,12%	1	2,04%	0,00%	49	100%			
ALLONNES Le Marin	22	46,81%		0,00%	0,00%	0,00%		0,00%	20	42,55%	3	6,38%		0,00%	2	4,26%	47	100%		
ARNAGE Lefeuve	32	62,75%		0,00%	0,00%	0,00%		0,00%	9	17,65%	4	7,84%	6	11,76%	0,00%	51	100%			
BALLON Cassin	18	46,15%		0,00%	0,00%	0,00%		0,00%	10	25,64%	5	12,82%	4	10,26%	2	5,13%	39	100%		
CHAMPAGNÉ Wright	18	48,65%		0,00%	0,00%	0,00%	2	5,41%	15	40,54%	1	2,70%	3	8,11%	0,00%	37	100%			
CHANGÉ Peletier	38	90,48%		0,00%	9	21,43%		0,00%	1	2,38%	2	5,00%	1	2,38%	0,00%	42	100%			
COULAINES Cocteau	45	60,81%		0,00%		0,00%	4	5,41%	19	25,68%	4	5,41%	5	6,76%	1	1,35%	74	100%		
ÉCOMMOY Musset	53	69,74%		0,00%		0,00%	8	10,53%	13	17,11%		0,00%	6	7,89%	4	5,26%	76	100%		
LA SUZE Trouvé Chauvel	30	53,57%	1	1,79%		0,00%	1	1,79%	8	14,29%	15	26,79%	4	7,14%	2	3,57%	5	8,93%	56	100%
LE MANS Berthelot	73	86,90%	3	3,57%		0,00%	1	1,19%		0,00%	5	5,95%	4	4,76%	2	2,38%	0,00%	84	100%	
LE MANS Camus	30	71,43%		0,00%		0,00%		0,00%	1	2,38%	10	23,81%	1	2,38%	1	2,38%	0,00%	42	100%	
LE MANS Fournier	11	36,67%		0,00%		0,00%		0,00%	14	46,67%	1	3,33%	4	13,33%	0,00%	30	100%			
LE MANS Frank	4	40,00%		0,00%		0,00%		0,00%	3	30,00%	3	30,00%		0,00%		0,00%	10	100%		
LE MANS La Madeleine	32	72,73%		0,00%		0,00%		0,00%	10	22,73%	1	2,27%	1	2,27%	0,00%	44	100%			
LE MANS Le Plateau	27	75,00%		0,00%		0,00%	1	2,78%		0,00%	8	22,22%	1	2,78%	0,00%	0,00%	36	100%		
LE MANS Le Ronceray	10	45,45%	2	9,09%	3	13,64%		0,00%		0,00%	5	22,73%	4	18,18%	3	13,64%	0,00%	22	100%	
LE MANS L'Épine	41	70,69%		0,00%	2	3,45%		0,00%		0,00%	11	18,97%	2	3,45%	4	6,90%	0,00%	58	100%	
LE MANS Les Sources	18	62,07%		0,00%	1	3,45%	1	3,45%	1	3,45%	9	31,03%		0,00%	2	6,90%	0,00%	29	100%	
LE MANS Maroc	20	64,52%		0,00%		0,00%		0,00%		0,00%	9	29,03%		0,00%	2	6,45%	0,00%	31	100%	
LE MANS Paré	36	67,92%		0,00%		0,00%		0,00%	3	5,66%	11	20,75%	3	5,66%	3	5,66%	0,00%	53	100%	
LE MANS Val d'Huisne	11	42,31%	4	15,38%		0,00%		0,00%		0,00%	12	46,15%	2	7,69%	1	3,85%	0,00%	26	100%	
LE MANS Vauguyon	11	52,38%	1	4,76%		0,00%		0,00%	2	9,52%	7	33,33%	1	4,76%	2	9,52%	0,00%	21	100%	
LE MANS Vercel	39	72,22%	5	9,26%		0,00%		0,00%	1	1,85%	5	9,26%	8	14,81%	2	3,70%	0,00%	54	100%	
LE MANS Vieux Colombier	44	84,62%		0,00%		0,00%	1	1,92%	4	7,69%	6	11,54%	1	1,92%	1	1,92%	0,00%	52	100%	
LE MANS Villaret	47	90,38%	1	1,92%		0,00%		0,00%	2	3,85%	2	3,85%		0,00%	3	5,77%	0,00%	52	100%	
MULSANNE Bollée	26	57,78%		0,00%		0,00%		0,00%	2	4,44%	15	33,33%	3	6,67%	0,00%	1	2,22%	45	100%	
PARIGNÉ Cordelet	41	73,21%		0,00%		0,00%		0,00%	1	1,79%	15	26,79%		0,00%		0,00%	0,00%	56	100%	
SAINTE JAMME Rostand	26	53,06%		0,00%		0,00%		0,00%	15	30,61%	6	12,24%		0,00%	2	4,08%	49	100%		
YVRÉ L'ÉVÊQUE Pasteur	35	79,55%	2	4,55%		0,00%		0,00%		0,00%	3	6,82%	2	4,55%	4	9,09%	0,00%	44	100%	
<b>TOTAL BASSIN DU MANS</b>	<b>868</b>	<b>66,31%</b>	<b>20</b>	<b>1,53%</b>	<b>15</b>	<b>1,15%</b>	<b>5</b>	<b>0,38%</b>	<b>42</b>	<b>3,21%</b>	<b>292</b>	<b>22,31%</b>	<b>69</b>	<b>5,27%</b>	<b>63</b>	<b>4,81%</b>	<b>17</b>	<b>1,30%</b>	<b>1309</b>	<b>100%</b>





**Tableau 68 : 3<sup>ème</sup> générale (GARÇONS + FILLES)  
BASSIN DU MANS - Affectation à la rentrée 2006**

Établissement	TOTAL 2de géné. & tech.		2 <sup>de</sup> générale et technologique							TOTAL 2 <sup>de</sup> pro. 1 <sup>ère</sup> année CAP		Redoublement	Apprentissage	Divers	TOTAL GÉNÉRAL					
			Options technologiques																	
			Initiation aux sciences de l'ingénieur	Informatique et systèmes de production	Écologie-agronomie-territoire-citoyenneté	Autre matière technologique														
ALLONNES Kennedy	53	55,21%	8	8,33%	1	1,04%	1	1,04%	5	5,21%	35	36,46%	6	6,25%	2	2,08%	0	0,00%	96	100%
ALLONNES Le Marin	33	42,86%	0	0,00%	0	0,00%	0	0,00%	0	0,00%	35	45,45%	6	7,79%	0	0,00%	3	3,90%	77	100%
ARNAGE Lefeuvre	60	57,14%	4	3,81%	3	2,86%	0	0,00%	0	0,00%	32	30,48%	5	4,76%	8	7,62%	0	0,00%	105	100%
BALLON Cassin	26	45,61%	0	0,00%	0	0,00%	0	0,00%	0	0,00%	17	29,82%	6	10,53%	6	10,53%	2	3,51%	57	100%
CHAMPAGNÉ Wright	25	36,76%	0	0,00%	1	1,47%	0	0,00%	2	2,94%	30	44,12%	2	2,94%	10	14,71%	1	1,47%	68	100%
CHANGÉ Peletier	61	84,72%	9	12,50%	10	13,89%	0	0,00%	0	0,00%	6	8,33%	3	4,17%	2	2,78%	0	0,00%	72	100%
COULAINES Cocteau	73	56,15%	9	6,92%	0	0,00%	0	0,00%	5	3,85%	41	31,54%	5	3,85%	6	4,62%	5	3,85%	130	100%
ÉCOMMOY Musset	87	62,14%	6	4,29%	3	2,14%	0	0,00%	12	8,57%	33	23,57%	3	2,14%	10	7,14%	7	5,00%	140	100%
LA SUZE Trouvé Chauvel	63	54,78%	5	4,35%	0	0,00%	2	1,74%	8	6,96%	33	28,70%	4	3,48%	10	8,70%	5	4,35%	115	100%
LE MANS Berthelot	142	84,02%	7	4,14%	0	0,00%	1	0,59%	1	0,59%	7	4,14%	17	10,06%	3	1,78%	0	0,00%	169	100%
LE MANS Camus	55	69,62%	7	8,86%	1	1,27%	0	0,00%	1	1,27%	18	22,78%	5	6,33%	1	1,27%	0	0,00%	79	100%
LE MANS Fournier	29	48,33%	0	0,00%	0	0,00%	0	0,00%	1	1,67%	24	40,00%	1	1,67%	6	10,00%	0	0,00%	60	100%
LE MANS Frank	9	37,50%	0	0,00%	0	0,00%	0	0,00%	0	0,00%	9	37,50%	4	16,67%	2	8,33%	0	0,00%	24	100%
LE MANS La Madeleine	56	73,68%	4	5,26%	0	0,00%	0	0,00%	0	0,00%	17	22,37%	1	1,32%	2	2,63%	0	0,00%	76	100%
LE MANS Le Plateau	54	66,67%	3	3,70%	0	0,00%	1	1,23%	1	1,23%	20	24,69%	4	4,94%	3	3,70%	0	0,00%	81	100%
LE MANS Le Ronceray	14	30,43%	2	4,35%	5	10,87%	0	0,00%	0	0,00%	17	36,96%	9	19,57%	5	10,87%	1	2,17%	46	100%
LE MANS L'Épine	75	74,26%	8	7,92%	3	2,97%	0	0,00%	0	0,00%	18	17,82%	4	3,96%	4	3,96%	0	0,00%	101	100%
LE MANS Les Sources	51	66,23%	19	24,68%	1	1,30%	2	2,60%	2	2,60%	20	25,97%	1	1,30%	5	6,49%	0	0,00%	77	100%
LE MANS Maroc	48	66,67%	10	13,89%	1	1,39%	0	0,00%	2	2,78%	20	27,78%	2	2,78%	2	2,78%	0	0,00%	72	100%
LE MANS Paré	72	69,23%	11	10,58%	0	0,00%	0	0,00%	3	2,88%	19	18,27%	6	5,77%	7	6,73%	0	0,00%	104	100%
LE MANS Val d'Huisne	13	29,55%	6	13,64%	0	0,00%	0	0,00%	0	0,00%	27	61,36%	2	4,55%	2	4,55%	0	0,00%	44	100%
LE MANS Vauguyon	19	45,24%	5	11,90%	1	2,38%	0	0,00%	2	4,76%	15	35,71%	3	7,14%	4	9,52%	1	2,38%	42	100%
LE MANS Vercel	74	75,51%	10	10,20%	0	0,00%	0	0,00%	1	1,02%	13	13,27%	8	8,16%	3	3,06%	0	0,00%	98	100%
LE MANS Vieux Colombier	73	70,87%	7	6,80%	0	0,00%	1	0,97%	4	3,88%	25	24,27%	3	2,91%	2	1,94%	0	0,00%	103	100%
LE MANS Villaret	72	87,80%	4	4,88%	1	1,22%	0	0,00%	2	2,44%	7	8,54%	0	0,00%	3	3,66%	0	0,00%	82	100%
MULSANNE Bollée	41	50,62%	0	0,00%	1	1,23%	0	0,00%	2	2,47%	31	38,27%	6	7,41%	1	1,23%	2	2,47%	81	100%
PARIGNÉ Cordelet	71	61,74%	16	13,91%	1	0,87%	0	0,00%	1	0,87%	41	35,65%	1	0,87%	1	0,87%	1	0,87%	115	100%
SAINTE JAMME Rostand	48	50,53%	5	5,26%	0	0,00%	0	0,00%	0	0,00%	32	33,68%	7	7,37%	4	4,21%	4	4,21%	95	100%
YVRÉ L'ÉVÊQUE Pasteur	62	76,54%	5	6,17%	0	0,00%	0	0,00%	0	0,00%	10	12,35%	5	6,17%	4	4,94%	0	0,00%	81	100%
<b>TOTAL BASSIN DU MANS</b>	<b>1559</b>	<b>62,61%</b>	<b>170</b>	<b>6,83%</b>	<b>33</b>	<b>1,33%</b>	<b>8</b>	<b>0,32%</b>	<b>55</b>	<b>2,21%</b>	<b>652</b>	<b>26,18%</b>	<b>129</b>	<b>5,18%</b>	<b>118</b>	<b>4,74%</b>	<b>32</b>	<b>1,29%</b>	<b>2490</b>	<b>100%</b>

**Tableau 69 : 3<sup>ème</sup> générale (GARCONS)  
BASSIN SARTHE NORD - Affectation à la rentrée 2006**

Établissement	TOTAL 2 <sup>de</sup> géné. & tech.		2 <sup>de</sup> générale et technologique					TOTAL 2 <sup>de</sup> pro. 1 <sup>ère</sup> année CAP		Redoublement	Apprentissage	Divers	TOTAL GÉNÉRAL							
			Options technologiques																	
	Initiation aux sciences de l'ingénieur	Informatique et systèmes de production	Écologie-agronomie-territoire-citoyenneté	Autre matière technologique																
ANCINNES Normandie Maine	21	63.64%	1	3.03%	0.00%	0.00%	0.00%	8	24.24%	0.00%	4	12.12%	0.00%	33	100%					
BEAUMONT Le Joncheray	15	83.33%	8	44.44%	2	11.11%	0.00%	0.00%	3	16.67%	0.00%	0.00%	0.00%	18	100%					
BESSÉ Courtanvaux	13	59.09%	4	18.18%	0.00%	1	4.55%	1	4.55%	6	27.27%	0.00%	3	13.64%	0.00%	22	100%			
BONNÉTABLE La Foresterie	24	54.55%	3	6.82%	1	2.27%	2	4.55%	0.00%	11	25.00%	3	6.82%	3	6.82%	44	100%			
BOULOIRE Apollinaire	12	35.29%	5	14.71%	1	2.94%	0.00%	6	17.65%	16	47.06%	2	5.88%	4	11.76%	0.00%	34	100%		
CONNERRÉ Grudé	23	42.59%	9	16.67%	0.00%	0.00%	0.00%	19	35.19%	5	9.26%	5	9.26%	2	3.70%	54	100%			
FRESNAY Delibes	11	47.83%	2	8.70%	0.00%	2	8.70%	0.00%	5	21.74%	0.00%	6	26.09%	1	4.35%	23	100%			
LA FERTÉ. Val d'Huisne	30	46.88%	20	31.25%	0.00%	0.00%	0.00%	26	40.63%	3	4.69%	5	7.81%	0.00%	64	100%				
MAMERS Mauboussin	15	35.71%	3	7.14%	1	2.38%	0.00%	0.00%	12	28.57%	4	9.52%	10	23.81%	1	2.38%	42	100%		
MAROLLES Moulin	14	48.28%	2	6.90%	0.00%	1	3.45%	0.00%	11	37.93%	2	6.90%	2	6.90%	0.00%	29	100%			
MOULINS Les Alpes Mancelles	21	52.50%	8	20.00%	0.00%	1	2.50%	1	2.50%	11	27.50%	1	2.50%	4	10.00%	3	7.50%	40	100%	
SAINT-CALAIS Ferry	11	50.00%	8	36.36%	1	4.55%	0.00%	0.00%	9	40.91%	1	4.55%	1	4.55%	0.00%	22	100%			
ST-COSME Véron de Forbonnais	4	23.53%	0.00%	1	5.88%	0.00%	0.00%	0.00%	12	70.59%	0.00%	1	5.88%	0.00%	17	100%				
VIBRAYE Goussault	14	56.00%	5	20.00%	0.00%	0.00%	0.00%	0.00%	10	40.00%	0.00%	1	4.00%	0.00%	25	100%				
<b>TOTAL BASSIN SARTHE NORD</b>	<b>228</b>	<b>48.82%</b>	<b>78</b>	<b>16.70%</b>	<b>7</b>	<b>1.50%</b>	<b>7</b>	<b>1.50%</b>	<b>8</b>	<b>1.71%</b>	<b>159</b>	<b>34.05%</b>	<b>21</b>	<b>4.50%</b>	<b>49</b>	<b>10.49%</b>	<b>10</b>	<b>2.14%</b>	<b>467</b>	<b>100%</b>

**Tableau 70 : 3<sup>ème</sup> générale (FILLES)  
BASSIN SARTHE NORD - Affectation à la rentrée 2006**

Établissement	TOTAL 2 <sup>de</sup> géné. & tech.		2 <sup>de</sup> générale et technologique					TOTAL 2 <sup>de</sup> pro. 1 <sup>ère</sup> année CAP		Redoublement	Apprentissage	Divers	TOTAL GÉNÉRAL							
			Options technologiques																	
	Initiation aux sciences de l'ingénieur	Informatique et systèmes de production	Écologie-agronomie-territoire-citoyenneté	Autre matière technologique																
ANCINNES Normandie Maine	20	57.14%	0.00%	0.00%	0.00%	1	2.86%	6	17.14%	3	8.57%	0.00%	6	17.14%	35	100%				
BEAUMONT Le Joncheray	17	62.96%	0.00%	0.00%	0.00%	0.00%	0.00%	6	22.22%	1	3.70%	1	3.70%	2	7.41%	27	100%			
BESSÉ Courtanvaux	16	55.17%	2	6.90%	0.00%	0.00%	2	6.90%	9	31.03%	0.00%	3	10.34%	1	3.45%	29	100%			
BONNÉTABLE La Foresterie	26	52.00%	0.00%	0.00%	0.00%	1	2.00%	17	34.00%	2	4.00%	1	2.00%	4	8.00%	50	100%			
BOULOIRE Apollinaire	14	32.56%	0.00%	1	2.33%	0.00%	1	2.33%	25	58.14%	2	4.65%	2	4.65%	0.00%	43	100%			
CONNERRÉ Grudé	39	63.93%	2	3.28%	0.00%	0.00%	0.00%	6	9.84%	2	3.28%	1	1.64%	13	21.31%	61	100%			
FRESNAY Delibes	17	53.13%	2	6.25%	0.00%	0.00%	1	3.13%	11	34.38%	1	3.13%	2	6.25%	1	3.13%	32	100%		
LA FERTÉ. Val d'Huisne	50	57.47%	11	12.64%	0.00%	0.00%	0.00%	32	36.78%	3	3.45%	2	2.30%	0.00%	87	100%				
MAMERS Mauboussin	30	58.82%	0.00%	0.00%	0.00%	0.00%	0.00%	12	23.53%	2	3.92%	1	1.96%	6	11.76%	51	100%			
MAROLLES Moulin	11	52.38%	0.00%	0.00%	0.00%	0.00%	0.00%	8	38.10%	1	4.76%	1	4.76%	0.00%	21	100%				
MOULINS Les Alpes Mancelles	24	70.59%	1	2.94%	0.00%	0.00%	2	5.88%	5	14.71%	2	5.88%	2	5.88%	1	2.94%	34	100%		
SAINT-CALAIS Ferry	10	62.50%	0.00%	1	6.25%	0.00%	0.00%	5	31.25%	1	6.25%	0.00%	0.00%	0.00%	16	100%				
ST-COSME Véron de Forbonnais	11	61.11%	2	11.11%	1	5.56%	0.00%	0.00%	7	38.89%	0.00%	0.00%	0.00%	0.00%	18	100%				
VIBRAYE Goussault	19	52.78%	1	2.78%	0.00%	3	8.33%	0.00%	11	30.56%	1	2.78%	5	13.89%	0.00%	36	100%			
<b>TOTAL BASSIN SARTHE NORD</b>	<b>304</b>	<b>56.30%</b>	<b>21</b>	<b>3.89%</b>	<b>3</b>	<b>0.56%</b>	<b>3</b>	<b>0.56%</b>	<b>8</b>	<b>1.48%</b>	<b>160</b>	<b>29.63%</b>	<b>21</b>	<b>3.89%</b>	<b>21</b>	<b>3.89%</b>	<b>34</b>	<b>6.30%</b>	<b>540</b>	<b>100%</b>

**Tableau 71 : 3<sup>ème</sup> générale (GARÇONS + FILLES)  
BASSIN SARTHE NORD - Affectation à la rentrée 2006**

Établissement	TOTAL 2 <sup>de</sup> gén. & tech.		2 <sup>de</sup> générale et technologique								TOTAL 2 <sup>de</sup> pro. 1 <sup>ère</sup> année CAP		Redoublement	Apprentissage	Divers	TOTAL GÉNÉRAL				
			Options technologiques																	
			Initiation aux sciences de l'ingénieur		Informatique et systèmes de production		Ecologie-agronomie-territoire-citoyenneté		Autre matière technologique											
ANCINNES <i>Normandie Maine</i>	41	60.29%	1	1.47%	0	0.00%	0	0.00%	1	1.47%	14	20.59%	3	4.41%	4	5.88%	6	8.82%	68	100%
BEAUMONT <i>Le Joncheray</i>	32	71.11%	8	17.78%	2	4.44%	0	0.00%	0	0.00%	9	20.00%	1	2.22%	1	2.22%	2	4.44%	45	100%
BESSÉ <i>Courtanvaux</i>	29	56.86%	6	11.76%	0	0.00%	1	1.96%	3	5.88%	15	29.41%	0	0.00%	6	11.76%	1	1.96%	51	100%
BONNÉTABLE <i>La Foresterie</i>	50	53.19%	3	3.19%	1	1.06%	2	2.13%	1	1.06%	28	29.79%	5	5.32%	4	4.26%	7	7.45%	94	100%
BOULOIRE <i>Apollinaire</i>	26	33.77%	5	6.49%	2	2.60%	0	0.00%	7	9.09%	41	53.25%	4	5.19%	6	7.79%	0	0.00%	77	100%
CONNERRÉ <i>Grudé</i>	62	53.91%	11	9.57%	0	0.00%	0	0.00%	0	0.00%	25	21.74%	7	6.09%	6	5.22%	15	13.04%	115	100%
FRESNAY <i>Delibes</i>	28	50.91%	4	7.27%	0	0.00%	2	3.64%	1	1.82%	16	29.09%	1	1.82%	8	14.55%	2	3.64%	55	100%
LA FERTÉ. <i>Val d'Huisne</i>	80	52.98%	31	20.53%	0	0.00%	0	0.00%	0	0.00%	58	38.41%	6	3.97%	7	4.64%	0	0.00%	151	100%
MAMERS <i>Mauboussin</i>	45	48.39%	3	3.23%	1	1.08%	0	0.00%	0	0.00%	24	25.81%	6	6.45%	11	11.83%	7	7.53%	93	100%
MAROLLES <i>Moulin</i>	25	50.00%	2	4.00%	0	0.00%	1	2.00%	0	0.00%	19	38.00%	3	6.00%	3	6.00%	0	0.00%	50	100%
MOULINS <i>Les Alpes Mancelles</i>	45	60.81%	9	12.16%	0	0.00%	1	1.35%	3	4.05%	16	21.62%	3	4.05%	6	8.11%	4	5.41%	74	100%
SAINT-CALAIS <i>Ferry</i>	21	55.26%	8	21.05%	2	5.26%	0	0.00%	0	0.00%	14	36.84%	2	5.26%	1	2.63%	0	0.00%	38	100%
ST-COSME <i>Véron de Forbonnais</i>	15	42.86%	2	5.71%	2	5.71%	0	0.00%	0	0.00%	19	54.29%	0	0.00%	1	2.86%	0	0.00%	35	100%
VIBRAYE <i>Goussault</i>	33	54.10%	6	9.84%	0	0.00%	3	4.92%	0	0.00%	21	34.43%	1	1.64%	6	9.84%	0	0.00%	61	100%
<b>TOTAL BASSIN SARTHE NORD</b>	<b>532</b>	<b>52.83%</b>	<b>99</b>	<b>9.83%</b>	<b>10</b>	<b>0.99%</b>	<b>10</b>	<b>0.99%</b>	<b>16</b>	<b>1.59%</b>	<b>319</b>	<b>31.68%</b>	<b>42</b>	<b>4.17%</b>	<b>70</b>	<b>6.95%</b>	<b>44</b>	<b>4.37%</b>	<b>1007</b>	<b>100%</b>

**Tableau 72 : 3<sup>ème</sup> générale (GARÇONS)**  
**BASSIN SARTHE SUD - Affectation à la rentrée 2006**

Établissement	TOTAL 2 <sup>de</sup> géné. & tech.		2 <sup>de</sup> générale et technologique						TOTAL 2 <sup>de</sup> pro. 1 <sup>ère</sup> année CAP		Redoublement	Apprentissage	Divers	TOTAL GÉNÉRAL						
			Options technologiques																	
			Initiation aux sciences de l'ingénieur	Informatique et systèmes de production	Écologie-agronomie-territoire-	Autre matière technologique														
CÉRANS <i>Belon</i>	12	57.14%	7	33.33%	0.00%	0.00%	0.00%	4	19.05%	1	4.76%	4	19.05%	0.00%	21	100%				
LA CHARTRE <i>Ronsard</i>	5	31.25%	2	12.50%	2	12.50%	0.00%	0.00%	9	56.25%	0.00%	2	12.50%	0.00%	16	100%				
CHÂTEAU DU LOIR <i>Bercé</i>	30	63.83%	4	8.51%	0.00%	0.00%	0.00%	11	23.40%	2	4.26%	2	4.26%	2	4.26%	47	100%			
CONLIE <i>Pioger</i>	18	52.94%	4	11.76%	2	5.88%	1	2.94%	0.00%	14	41.18%	1	2.94%	1	2.94%	34	100%			
LA FLÈCHE <i>Petit Versailles</i>	24	61.54%	9	23.08%	2	5.13%	0.00%	1	2.56%	9	23.08%	3	7.69%	3	7.69%	39	100%			
LA FLÈCHE <i>Vieux Chêne</i>	30	57.69%	9	17.31%	4	7.69%	1	1.92%	3	5.77%	17	32.69%	2	3.85%	3	5.77%	52	100%		
LE GRAND LUCÉ <i>Chevallier</i>	19	90.48%	3	14.29%	0.00%	0.00%	0.00%	0.00%	0.00%	1	4.76%	1	4.76%	0.00%	21	100%				
LE LUDE <i>Quatre Vents</i>	11	26.83%	7	17.07%	2	4.88%	0.00%	1	2.44%	19	46.34%	0.00%	6	14.63%	5	12.20%	41	100%		
LOUÉ <i>Belle Vue</i>	11	29.73%	3	8.11%	1	2.70%	0.00%	0.00%	0.00%	12	32.43%	0.00%	13	35.14%	1	2.70%	37	100%		
MALICORNE <i>Pagnol</i>	17	38.64%	10	22.73%	2	4.55%	1	2.27%	0.00%	16	36.36%	2	4.55%	9	20.45%	0.00%	44	100%		
MAYET <i>Bouteloup</i>	13	59.09%	4	18.18%	1	4.55%	1	4.55%	1	4.55%	9	40.91%	0.00%	0.00%	0.00%	22	100%			
PONTVALLAIN <i>Prévert</i>	15	46.88%	3	9.38%	0.00%	0.00%	0.00%	0.00%	17	53.13%	0.00%	0.00%	0.00%	0.00%	32	100%				
SABLÉ <i>Anjou</i>	21	36.21%	12	20.69%	2	3.45%	0.00%	0.00%	34	58.62%	1	1.72%	2	3.45%	0.00%	58	100%			
SABLÉ <i>Reverdy</i>	36	70.59%	11	21.57%	7	13.73%	0.00%	0.00%	12	23.53%	1	1.96%	1	1.96%	1	1.96%	51	100%		
SILLÉ LE GUILLAUME <i>Scarron</i>	14	40.00%	0	0.00%	0	0.00%	0.00%	0.00%	13	37.14%	3	8.57%	5	14.29%	0.00%	35	100%			
<b>TOTAL BASSIN SARTHE SUD</b>	<b>276</b>	<b>50.18%</b>	<b>88</b>	<b>16.00%</b>	<b>25</b>	<b>4.55%</b>	<b>4</b>	<b>0.73%</b>	<b>6</b>	<b>1.09%</b>	<b>196</b>	<b>35.64%</b>	<b>17</b>	<b>3.09%</b>	<b>52</b>	<b>9.45%</b>	<b>9</b>	<b>1.64%</b>	<b>550</b>	<b>100%</b>

**Tableau 73 : 3<sup>ème</sup> générale (FILLES)**  
**BASSIN SARTHE SUD - Affectation à la rentrée 2006**

Établissement	TOTAL 2 <sup>de</sup> géné. & tech.		2 <sup>de</sup> générale et technologique						TOTAL 2 <sup>de</sup> pro. 1 <sup>ère</sup> année CAP		Redoublement	Apprentissage	Divers	TOTAL GÉNÉRAL						
			Options technologiques																	
			Initiation aux sciences de l'ingénieur	Informatique et systèmes de production	Écologie-agronomie-territoire-	Autre matière technologique														
CÉRANS <i>Belon</i>	9	50.00%	0.00%	0.00%	0.00%	0.00%	0.00%	6	33.33%	1	5.56%	2	11.11%	0.00%	18	100%				
LA CHARTRE <i>Ronsard</i>	17	51.52%	0.00%	0.00%	0.00%	0.00%	0.00%	13	39.39%	1	3.03%	2	6.06%	0.00%	33	100%				
CHÂTEAU DU LOIR <i>Bercé</i>	26	59.09%	0.00%	0.00%	0.00%	0.00%	0.00%	10	22.73%	4	9.09%	2	4.55%	2	4.55%	44	100%			
CONLIE <i>Pioger</i>	25	55.56%	0.00%	0.00%	0.00%	0.00%	1	2.22%	17	37.78%	0.00%	3	6.67%	0.00%	45	100%				
LA FLÈCHE <i>Petit Versailles</i>	26	52.00%	1	2.00%	0.00%	0.00%	0.00%	10	20.00%	4	8.00%	9	18.00%	1	2.00%	50	100%			
LA FLÈCHE <i>Vieux Chêne</i>	31	57.41%	1	1.85%	0.00%	0.00%	3	5.56%	19	35.19%	4	7.41%	0.00%	0.00%	54	100%				
LE GRAND LUCÉ <i>Chevallier</i>	32	86.49%	1	2.70%	0.00%	0.00%	1	2.70%	1	2.70%	3	8.11%	1	2.70%	0.00%	37	100%			
LE LUDE <i>Quatre Vents</i>	29	61.70%	4	8.51%	0.00%	0.00%	0.00%	11	23.40%	4	8.51%	0.00%	3	6.38%	47	100%				
LOUÉ <i>Belle Vue</i>	22	57.89%	2	5.26%	0.00%	0.00%	2	5.26%	11	28.95%	2	5.26%	3	7.89%	0.00%	38	100%			
MALICORNE <i>Pagnol</i>	19	50.00%	2	5.26%	3	7.89%	0.00%	1	2.63%	14	36.84%	1	2.63%	4	10.53%	0.00%	38	100%		
MAYET <i>Bouteloup</i>	14	43.75%	0.00%	0.00%	0.00%	0.00%	2	6.25%	16	50.00%	1	3.13%	0.00%	1	3.13%	32	100%			
PONTVALLAIN <i>Prévert</i>	18	52.94%	0.00%	0.00%	0.00%	0.00%	4	11.76%	15	44.12%	0.00%	1	2.94%	0.00%	34	100%				
SABLÉ <i>Anjou</i>	50	65.79%	5	6.58%	1	1.32%	0.00%	12	15.79%	23	30.26%	3	3.95%	0.00%	76	100%				
SABLÉ <i>Reverdy</i>	43	60.56%	2	2.82%	0.00%	0.00%	0.00%	17	23.94%	2	2.82%	2	2.82%	7	9.86%	71	100%			
SILLÉ LE GUILLAUME <i>Scarron</i>	19	54.29%	0.00%	0.00%	0.00%	0.00%	0.00%	11	31.43%	4	11.43%	1	2.86%	0.00%	35	100%				
<b>TOTAL BASSIN SARTHE SUD</b>	<b>380</b>	<b>58.28%</b>	<b>18</b>	<b>2.76%</b>	<b>4</b>	<b>0.61%</b>	<b>0</b>	<b>0.00%</b>	<b>26</b>	<b>3.99%</b>	<b>194</b>	<b>29.75%</b>	<b>34</b>	<b>5.21%</b>	<b>30</b>	<b>4.60%</b>	<b>14</b>	<b>2.15%</b>	<b>652</b>	<b>100%</b>

**Tableau 74 : 3<sup>ème</sup> générale (GARÇONS + FILLES)  
BASSIN SARTHE SUD - Affectation à la rentrée 2006**

Établissement	TOTAL 2 <sup>de</sup> gén. & tech.		2 <sup>de</sup> générale et technologique							TOTAL 2 <sup>de</sup> pro. 1 <sup>ère</sup> année CAP		Redoublement	Apprentissage	Divers	TOTAL GÉNÉRAL					
			Options technologiques																	
			Initiation aux sciences de l'ingénieur	Informatique et systèmes de production	Écologie-agronomie-territoire-citoyenneté	Autre matière technologique														
CÉRANS <i>Belon</i>	21	53.85%	7	17.95%	0	0.00%	0	0.00%	0	0.00%	10	25.64%	2	5.13%	6	15.38%	0	0.00%	39	100%
LA CHARTRE <i>Ronsard</i>	22	44.90%	2	4.08%	2	4.08%	0	0.00%	0	0.00%	22	44.90%	1	2.04%	4	8.16%	0	0.00%	49	100%
CHÂTEAU DU LOIR <i>Bercé</i>	56	61.54%	4	4.40%	0	0.00%	0	0.00%	0	0.00%	21	23.08%	6	6.59%	4	4.40%	4	4.40%	91	100%
CONLIE <i>Pioger</i>	43	54.43%	4	5.06%	2	2.53%	1	1.27%	1	1.27%	31	39.24%	1	1.27%	4	5.06%	0	0.00%	79	100%
LA FLÈCHE <i>Petit Versailles</i>	50	56.18%	10	11.24%	2	2.25%	0	0.00%	1	1.12%	19	21.35%	7	7.87%	12	13.48%	1	1.12%	89	100%
LA FLÈCHE <i>Vieux Chêne</i>	61	57.55%	10	9.43%	4	3.77%	1	0.94%	6	5.66%	36	33.96%	6	5.66%	3	2.83%	0	0.00%	106	100%
LE GRAND LUCÉ <i>Chevalier</i>	51	87.93%	4	6.90%	0	0.00%	0	0.00%	1	1.72%	1	1.72%	4	6.90%	2	3.45%	0	0.00%	58	100%
LE LUDE <i>Quatre Vents</i>	40	45.45%	11	12.50%	2	2.27%	0	0.00%	1	1.14%	30	34.09%	4	4.55%	6	6.82%	8	9.09%	88	100%
LOUÉ <i>Belle Vue</i>	33	44.00%	5	6.67%	1	1.33%	0	0.00%	2	2.67%	23	30.67%	2	2.67%	16	21.33%	1	1.33%	75	100%
MALICORNE <i>Pagnol</i>	36	43.90%	12	14.63%	5	6.10%	1	1.22%	1	1.22%	30	36.59%	3	3.66%	13	15.85%	0	0.00%	82	100%
MAYET <i>Bouteloup</i>	27	50.00%	4	7.41%	1	1.85%	1	1.85%	3	5.56%	25	46.30%	1	1.85%	0	0.00%	1	1.85%	54	100%
PONTVALLAIN <i>Prévert</i>	33	50.00%	3	4.55%	0	0.00%	0	0.00%	4	6.06%	32	48.48%	0	0.00%	1	1.52%	0	0.00%	66	100%
SABLÉ <i>Anjou</i>	71	52.99%	17	12.69%	3	2.24%	0	0.00%	12	8.96%	57	42.54%	4	2.99%	2	1.49%	0	0.00%	134	100%
SABLÉ <i>Reverdy</i>	79	64.75%	13	10.66%	7	5.74%	0	0.00%	0	0.00%	29	23.77%	3	2.46%	3	2.46%	8	6.56%	122	100%
SILLÉ LE GUILLAUME <i>Scarron</i>	33	47.14%	0	0.00%	0	0.00%	0	0.00%	0	0.00%	24	34.29%	7	10.00%	6	8.57%	0	0.00%	70	100%
<b>TOTAL BASSIN SARTHE SUD</b>	<b>656</b>	<b>54.58%</b>	<b>106</b>	<b>8.82%</b>	<b>29</b>	<b>2.41%</b>	<b>4</b>	<b>0.33%</b>	<b>32</b>	<b>2.66%</b>	<b>390</b>	<b>32.45%</b>	<b>51</b>	<b>4.24%</b>	<b>82</b>	<b>6.82%</b>	<b>23</b>	<b>1.91%</b>	<b>1202</b>	<b>100%</b>



# **APRÈS LA CLASSE RELAIS**



**Tableau 75 : CLASSE RELAIS (GARÇONS + FILLES)**

**Situation à la rentrée 2006 - Sarthe Enseignement public**

Établissement	5 <sup>ème</sup>		4 <sup>ème</sup> générale ou technologique		3 <sup>ème</sup> générale, d'insertion, préparatoire à la voie professionnelle		Pré-apprentissage		2 <sup>de</sup> professionnelle		Établissement spécialisé	Divers		TOTAL	
<b>Collège Le Mans Maroc-Huchepie</b>	6	31.58%	5	26.32%	3	15.79%	1	5.26%	1	5.26%	0.00%	3	15.79%	19	100%

Rentrée scolaire 2005	2	13.33%		0.00%	2	13.33%		0.00%	1	6.67%	1	6.67%	9	60.00%	15	100%
Rentrée scolaire 2004	2	9.09%	9	40.91%	8	36.36%	2	9.09%	1	4.55%		0.00%		0.00%	22	100%
Rentrée scolaire 2003	1	6.25%	4	25.00%	2	12.50%	2	12.50%		0.00%	1	6.25%	6	37.50%	16	100%
Rentrée scolaire 2002	1	7.69%	5	38.46%	2	15.38%	3	23.08%		0.00%		0.00%	2	15.38%	13	100%
Rentrée scolaire 2001	2	11.11%	3	16.67%	2	11.11%	2	11.11%	1	12.50%			8	44.44%	18	94%
Rentrée scolaire 2000	1	9.09%		0.00%		0.00%	5	45.45%			3	27.27%	2	18.18%	11	100%
Rentrée scolaire 1999			2	11.76%	1	5.88%							14	82.35%	17	100%
Rentrée scolaire 1998			2	40.00%	1	20.00%					2	40.00%			5	100%
Rentrée scolaire 1997			3	18.75%			3	18.75%					10	62.50%	16	100%
Rentrée scolaire 1996	1	6.25%	4	25.00%	1	6.25%	3	18.75%				0.00%	7	43.75%	16	100%
Rentrée scolaire 1995	1	10.00%	1	10.00%							3	30.00%	5	50.00%	10	100%

garçons : 17  
filles : 2

*Provenance des 19 élèves à l'entrée dans le dispositif :*

6 élèves venaient de 6ème  
7 élèves venaient de 5ème  
4 élèves venaient de 4ème  
1 élève venait de 3ème générale  
1 élève venait de 3ème PVP

*Détail de la colonne divers*

1 garçon en maison familiale rurale  
1 fille en maison familiale rurale  
1 garçon en mission générale d'insertion

2/3 des élèves scolarisés en classe relais en 2005-2006  
provenaient de l'agglomération mancelle  
1/3 provenait du reste du département

# **APRÈS LA SEGPA APRÈS L'EREA**

**Tableau 76 : 6<sup>ème</sup> SEGPA - 6<sup>ème</sup> EREA (GARCONS)  
Affectation à la rentrée 2006**

Établissement	Passage en 5 <sup>ème</sup>	Redoublement	Classe générale collège	Divers	TOTAL
ALLONNES Kennedy	11 100.00%	0.00%	0.00%	0.00%	11 100%
BALLON Cassin	8 100.00%	0.00%	0.00%	0.00%	8 100%
BOULOIRE Apollinaire	11 100.00%	0.00%	0.00%	0.00%	11 100%
CHANGÉ EREA	15 100.00%	0.00%	0.00%	0.00%	15 100%
CHÂTEAU Bercé	9 90.00%	0.00%	0.00%	1 10.00%	10 100%
CONLIE Pioger	5 100.00%	0.00%	0.00%	0.00%	5 100%
ÉCOMMOY Musset	6 100.00%	0.00%	0.00%	0.00%	6 100%
LA FERTÉ Val d'Huisne	8 100.00%	0.00%	0.00%	0.00%	8 100%
LA FLÈCHE Petit Versailles	8 100.00%	0.00%	0.00%	0.00%	8 100%
LE MANS La Madeleine	8 88.89%	0.00%	0.00%	1 11.11%	9 100%
LE MANS Maroc	4 80.00%	0.00%	0.00%	1 20.00%	5 100%
LE MANS Vauguyon	6 100.00%	0.00%	0.00%	0.00%	6 100%
LE MANS Villaret	20 100.00%	0.00%	0.00%	0.00%	20 100%
MAMERS Mauboussin	9 100.00%	0.00%	0.00%	0.00%	9 100%
PARIGNÉ Cordelet	5 100.00%	0.00%	0.00%	0.00%	5 100%
SABLÉ Anjou	11 100.00%	0.00%	0.00%	0.00%	11 100%
<b>TOTAL SARTHE</b>	<b>144 97.96%</b>	<b>0 0.00%</b>	<b>0 0.00%</b>	<b>3 2.04%</b>	<b>147 100%</b>

**Tableau 77 : 6<sup>ème</sup> SEGPA - 6<sup>ème</sup> EREA (FILLES)  
Affectation à la rentrée 2006**

Établissement	Passage en 5 <sup>ème</sup>	Redoublement	Classe générale collège	Divers	TOTAL
ALLONNES Kennedy	4 100.00%	0.00%	0.00%	0.00%	4 100%
BALLON Cassin	7 100.00%	0.00%	0.00%	0.00%	7 100%
BOULOIRE Apollinaire	3 100.00%	0.00%	0.00%	0.00%	3 100%
CHANGÉ EREA					0
CHÂTEAU Bercé	7 100.00%	0.00%	0.00%	0.00%	7 100%
CONLIE Pioger	7 87.50%	0.00%	0.00%	1 12.50%	8 100%
ÉCOMMOY Musset	6 100.00%	0.00%	0.00%	0.00%	6 100%
LA FERTÉ Val d'Huisne	6 100.00%	0.00%	0.00%	0.00%	6 100%
LA FLÈCHE Petit Versailles	8 100.00%	0.00%	0.00%	0.00%	8 100%
LE MANS La Madeleine	6 100.00%	0.00%	0.00%	0.00%	6 100%
LE MANS Maroc	8 100.00%	0.00%	0.00%	0.00%	8 100%
LE MANS Vauguyon	15 93.75%	0.00%	0.00%	1 6.25%	16 100%
LE MANS Villaret	6 100.00%	0.00%	0.00%	0.00%	6 100%
MAMERS Mauboussin	7 100.00%	0.00%	0.00%	0.00%	7 100%
PARIGNÉ Cordelet	4 66.67%	0.00%	0.00%	2 33.33%	6 100%
SABLÉ Anjou	5 100.00%	0.00%	0.00%	0.00%	5 100%
<b>TOTAL SARTHE</b>	<b>99 96.12%</b>	<b>0 0.00%</b>	<b>0 0.00%</b>	<b>4 3.88%</b>	<b>103 100%</b>

**Tableau 78 : 6<sup>ème</sup> SEGPA -6<sup>ème</sup> EREA (GARCONS + FILLES)  
Affectation à la rentrée 2006**

Établissement	Passage en 5 <sup>ème</sup>		Redoublement		Classe générale collège		Divers		TOTAL	
	N	%	N	%	N	%	N	%	N	%
ALLONNES <i>Kennedy</i>	15	100.00%	0	0.00%	0	0.00%	0	0.00%	15	100%
BALLON <i>Cassin</i>	15	100.00%	0	0.00%	0	0.00%	0	0.00%	15	100%
BOULOIRE <i>Apollinaire</i>	14	100.00%	0	0.00%	0	0.00%	0	0.00%	14	100%
CHANGÉ <i>EREA</i>	15	100.00%	0	0.00%	0	0.00%	0	0.00%	15	100%
CHÂTEAU <i>Bercé</i>	16	94.12%	0	0.00%	0	0.00%	1	5.88%	17	100%
CONLIE <i>Pioger</i>	12	92.31%	0	0.00%	0	0.00%	1	7.69%	13	100%
ÉCOMMOY <i>Musset</i>	12	100.00%	0	0.00%	0	0.00%	0	0.00%	12	100%
LA FERTÉ <i>Val d'Huisne</i>	14	100.00%	0	0.00%	0	0.00%	0	0.00%	14	100%
LA FLÈCHE <i>Petit Versailles</i>	16	100.00%	0	0.00%	0	0.00%	0	0.00%	16	100%
LE MANS <i>La Madeleine</i>	14	93.33%	0	0.00%	0	0.00%	1	6.67%	15	100%
LE MANS <i>Maroc</i>	12	92.31%	0	0.00%	0	0.00%	1	7.69%	13	100%
LE MANS <i>Vauguyon</i>	21	95.45%	0	0.00%	0	0.00%	1	4.55%	22	100%
LE MANS <i>Villaret</i>	26	100.00%	0	0.00%	0	0.00%	0	0.00%	26	100%
MAMERS <i>Mauboussin</i>	16	100.00%	0	0.00%	0	0.00%	0	0.00%	16	100%
PARIGNÉ <i>Cordelet</i>	9	81.82%	0	0.00%	0	0.00%	2	18.18%	11	100%
SABLÉ <i>Anjou</i>	16	100.00%	0	0.00%	0	0.00%	0	0.00%	16	100%
<b>TOTAL SARTHE</b>	<b>243</b>	<b>97.20%</b>	<b>0</b>	<b>0.00%</b>	<b>0</b>	<b>0.00%</b>	<b>7</b>	<b>2.80%</b>	<b>250</b>	<b>100%</b>

**Tableau 79 : 5<sup>ème</sup> SEGPA - 5<sup>ème</sup> EREA (GARCONS)  
Affectation à la rentrée 2006**

Établissement	Passage en 4 <sup>ème</sup>	Redoublement	Classe générale collège	Divers	TOTAL
ALLONNES Kennedy	7 87.50%	0.00%	0.00%	1 12.50%	8 100%
BALLON Cassin	9 100.00%	0.00%	0.00%	0.00%	9 100%
BOULOIRE Apollinaire	7 100.00%	0.00%	0.00%	0.00%	7 100%
CHANGÉ EREA	16 100.00%	0.00%	0.00%	0.00%	16 100%
CHÂTEAU Bercé	8 80.00%	0.00%	0.00%	2 20.00%	10 100%
CONLIE Pioger	11 91.67%	0.00%	0.00%	1 8.33%	12 100%
ÉCOMMOY Musset	9 100.00%	0.00%	0.00%	0.00%	9 100%
LA FERTÉ Val d'Huisne	6 85.71%	0.00%	0.00%	1 14.29%	7 100%
LA FLÈCHE Petit Versailles	14 100.00%	0.00%	0.00%	0.00%	14 100%
LE MANS La Madeleine	7 87.50%	0.00%	0.00%	1 12.50%	8 100%
LE MANS Maroc	8 88.89%	0.00%	0.00%	1 11.11%	9 100%
LE MANS Vauguyon	12 100.00%	0.00%	0.00%	0.00%	12 100%
LE MANS Villaret	10 100.00%	0.00%	0.00%	0.00%	10 100%
MAMERS Mauboussin	6 100.00%	0.00%	0.00%	0.00%	6 100%
PARIGNÉ Cordelet	7 100.00%	0.00%	0.00%	0.00%	7 100%
SABLÉ Anjou	8 100.00%	0.00%	0.00%	0.00%	8 100%
<b>TOTAL SARTHE</b>	<b>145 95.39%</b>	<b>0 0.00%</b>	<b>0 0.00%</b>	<b>7 4.61%</b>	<b>152 100%</b>

**Tableau 80 : 5<sup>ème</sup> SEGPA - 5<sup>ème</sup> EREA (FILLES)  
Affectation à la rentrée 2006**

Établissement	Passage en 4 <sup>ème</sup>	Redoublement	Classe générale collège	Divers	TOTAL
ALLONNES Kennedy	7 100.00%	0.00%	0.00%	0.00%	7 100%
BALLON Cassin	2 100.00%	0.00%	0.00%	0.00%	2 100%
BOULOIRE Apollinaire	7 100.00%	0.00%	0.00%	0.00%	7 100%
CHANGÉ EREA	0	0	0	0	0
CHÂTEAU Bercé	6 100.00%	0.00%	0.00%	0.00%	6 100%
CONLIE Pioger	3 100.00%	0.00%	0.00%	0.00%	3 100%
ÉCOMMOY Musset	5 100.00%	0.00%	0.00%	0.00%	5 100%
LA FERTÉ Val d'Huisne	6 100.00%	0.00%	0.00%	0.00%	6 100%
LA FLÈCHE Petit Versailles	5 100.00%	0.00%	0.00%	0.00%	5 100%
LE MANS La Madeleine	7 100.00%	0.00%	0.00%	0.00%	7 100%
LE MANS Maroc	4 80.00%	0.00%	0.00%	1 20.00%	5 100%
LE MANS Vauguyon	12 100.00%	0.00%	0.00%	0.00%	12 100%
LE MANS Villaret	10 100.00%	0.00%	0.00%	0.00%	10 100%
MAMERS Mauboussin	7 100.00%	0.00%	0.00%	0.00%	7 100%
PARIGNÉ Cordelet	9 100.00%	0.00%	0.00%	0.00%	9 100%
SABLÉ Anjou	7 87.50%	0.00%	0.00%	1 12.50%	8 100%
<b>TOTAL SARTHE</b>	<b>97 97.98%</b>	<b>0 0.00%</b>	<b>0 0.00%</b>	<b>2 2.02%</b>	<b>99 100%</b>

**Tableau 81 : 5<sup>ème</sup> SEGPA - 5<sup>ème</sup> EREA (GARCONS + FILLES)  
Affectation à la rentrée 2006**

Établissement	Passage en 4 <sup>ème</sup>		Redoublement		Classe générale collège		Divers		TOTAL	
ALLONNES Kennedy	14	93.33%	0	0.00%	0	0.00%	1	6.67%	15	100%
BALLON Cassin	11	100.00%	0	0.00%	0	0.00%	0	0.00%	11	100%
BOULOIRE Apollinaire	14	100.00%	0	0.00%	0	0.00%	0	0.00%	14	100%
CHANGÉ EREA	16	100.00%	0	0.00%	0	0.00%	0	0.00%	16	100%
CHÂTEAU Bercé	14	87.50%	0	0.00%	0	0.00%	2	12.50%	16	100%
CONLIE Pioger	14	93.33%	0	0.00%	0	0.00%	1	6.67%	15	100%
ÉCOMMOY Musset	14	100.00%	0	0.00%	0	0.00%	0	0.00%	14	100%
LA FERTÉ Val d'Huisne	12	92.31%	0	0.00%	0	0.00%	1	7.69%	13	100%
LA FLÈCHE Petit Versailles	19	100.00%	0	0.00%	0	0.00%	0	0.00%	19	100%
LE MANS La Madeleine	14	93.33%	0	0.00%	0	0.00%	1	6.67%	15	100%
LE MANS Maroc	12	85.71%	0	0.00%	0	0.00%	2	14.29%	14	100%
LE MANS Vauguyon	24	100.00%	0	0.00%	0	0.00%	0	0.00%	24	100%
LE MANS Villaret	20	100.00%	0	0.00%	0	0.00%	0	0.00%	20	100%
MAMERS Mauboussin	13	100.00%	0	0.00%	0	0.00%	0	0.00%	13	100%
PARIGNÉ Cordelet	16	100.00%	0	0.00%	0	0.00%	0	0.00%	16	100%
SABLÉ Anjou	15	93.75%	0	0.00%	0	0.00%	1	6.25%	16	100%
<b>TOTAL SARTHE</b>	<b>242</b>	<b>96.41%</b>	<b>0</b>	<b>0.00%</b>	<b>0</b>	<b>0.00%</b>	<b>9</b>	<b>3.59%</b>	<b>251</b>	<b>100%</b>

**Tableau 82 : 4<sup>ème</sup> SEGPA - 4<sup>ème</sup> EREA (GARÇONS)  
Affectation à la rentrée 2006**

Établissement	Passage en 3 <sup>ème</sup>	Redoublement	Classe générale collège	Divers	TOTAL
ALLONNES Kennedy	8 88.89%	0.00%	0.00%	1 11.11%	9 100%
BALLON Cassin	10 100.00%	0.00%	0.00%	0.00%	10 100%
BOULOIRE Apollinaire	7 100.00%	0.00%	0.00%	0.00%	7 100%
CHANGÉ EREA	26 89.66%	0.00%	0.00%	3 10.34%	29 100%
CHÂTEAU Bercé	8 80.00%	0.00%	0.00%	2 20.00%	10 100%
CONLIE Pioger	6 85.71%	0.00%	0.00%	1 14.29%	7 100%
ÉCOMMOY Musset	6 100.00%	0.00%	0.00%	0.00%	6 100%
LA FERTÉ Val d'Huisne	9 90.00%	0.00%	0.00%	1 10.00%	10 100%
LA FLÈCHE Petit Versailles	17 100.00%	0.00%	0.00%	0.00%	17 100%
LE MANS La Madeleine	8 100.00%	0.00%	0.00%	0.00%	8 100%
LE MANS Maroc	6 85.71%	0.00%	0.00%	1 14.29%	7 100%
LE MANS Vauguyon	16 100.00%	0.00%	0.00%	0.00%	16 100%
LE MANS Villaret	12 100.00%	0.00%	0.00%	0.00%	12 100%
MAMERS Mauboussin	11 100.00%	0.00%	0.00%	0.00%	11 100%
PARIGNÉ Cordelet	9 90.00%	0.00%	0.00%	1 10.00%	10 100%
SABLÉ Anjou	5 100.00%	0.00%	0.00%	0.00%	5 100%
<b>TOTAL SARTHE</b>	<b>164 94.25%</b>	<b>0 0.00%</b>	<b>0 0.00%</b>	<b>10 5.75%</b>	<b>174 100%</b>

**Tableau 83 : 4<sup>ème</sup> SEGPA - 4<sup>ème</sup> EREA (FILLES)  
Affectation à la rentrée 2006**

Établissement	Passage en 3 <sup>ème</sup>	Redoublement	Classe générale collège	Divers	TOTAL
ALLONNES Kennedy	6 75.00%	0.00%	0.00%	2 25.00%	8 100%
BALLON Cassin	5 100.00%	0.00%	0.00%	0.00%	5 100%
BOULOIRE Apollinaire	8 88.89%	0.00%	0.00%	1 11.11%	9 100%
CHANGÉ EREA		0	0	0	0
CHÂTEAU DU LOIR Bercé	12 100.00%	0.00%	0.00%	0.00%	12 100%
CONLIE Pioger	9 100.00%	0.00%	0.00%	0.00%	9 100%
ÉCOMMOY Musset	6 85.71%	0.00%	0.00%	1 14.29%	7 100%
LA FERTÉ Val d'Huisne	4 80.00%	0.00%	0.00%	1 20.00%	5 100%
LA FLÈCHE Petit Versailles	10 100.00%	0.00%	0.00%	0.00%	10 100%
LE MANS La Madeleine	6 100.00%	0.00%	0.00%	0.00%	6 100%
LE MANS Maroc	7 77.78%	0	0	2	9
LE MANS Vauguyon	8 88.89%	0.00%	1 11.11%	0.00%	9 100%
LE MANS Villaret	8 100.00%	0.00%	0.00%	0.00%	8 100%
MAMERS Mauboussin	6 100.00%	0.00%	0.00%	0.00%	6 100%
PARIGNÉ Cordelet	6 100.00%	0.00%	0.00%	0.00%	6 100%
SABLÉ Anjou	10 100.00%	0.00%	0.00%	0.00%	10 100%
<b>TOTAL SARTHE</b>	<b>111 93.28%</b>	<b>0 0.00%</b>	<b>1 0.84%</b>	<b>7 5.88%</b>	<b>119 100%</b>

**Tableau 84 : 4<sup>ème</sup> SEGPA - 4<sup>ème</sup> EREA (GARÇONS + FILLES)  
Affectation à la rentrée 2006**

Établissement	Passage en 3 <sup>ème</sup>	Redoublement	Classe générale collège	Divers	TOTAL
ALLONNES <i>Kennedy</i>	14 82.35%	0 0.00%	0 0.00%	3 17.65%	17 100%
BALLON <i>Cassin</i>	15 100.00%	0 0.00%	0 0.00%	0 0.00%	15 100%
BOULOIRE <i>Apollinaire</i>	15 93.75%	0 0.00%	0 0.00%	1 6.25%	16 100%
CHANGÉ <i>EREA</i>	26 89.66%	0 0.00%	0 0.00%	3 10.34%	29 100%
CHÂTEAU <i>Bercé</i>	20 90.91%	0 0.00%	0 0.00%	2 9.09%	22 100%
CONLIE <i>Pioger</i>	15 93.75%	0 0.00%	0 0.00%	1 6.25%	16 100%
ÉCOMMOY <i>Musset</i>	12 92.31%	0 0.00%	0 0.00%	1 7.69%	13 100%
LA FERTÉ <i>Val d'Huisne</i>	13 86.67%	0 0.00%	0 0.00%	2 13.33%	15 100%
LA FLÈCHE <i>Petit Versailles</i>	27 100.00%	0 0.00%	0 0.00%	0 0.00%	27 100%
LE MANS <i>Madeleine</i>	14 100.00%	0 0.00%	0 0.00%	0 0.00%	14 100%
LE MANS <i>Maroc</i>	13 81.25%	0 0.00%	0 0.00%	3 18.75%	16 100%
LE MANS <i>Vauguyon</i>	24 96.00%	0 0.00%	1 4.00%	0 0.00%	25 100%
LE MANS <i>Villaret</i>	20 100.00%	0 0.00%	0 0.00%	0 0.00%	20 100%
MAMERS <i>Mauboussin</i>	17 100.00%	0 0.00%	0 0.00%	0 0.00%	17 100%
PARIGNÉ <i>Cordelet</i>	15 93.75%	0 0.00%	0 0.00%	1 6.25%	16 100%
SABLÉ <i>Anjou</i>	15 100.00%	0 0.00%	0 0.00%	0 0.00%	15 100%
<b>TOTAL SARTHE</b>	<b>275 93.86%</b>	<b>0 0.00%</b>	<b>1 0.34%</b>	<b>17 5.80%</b>	<b>293 100%</b>



**Tableau 85 : 3<sup>ème</sup> SEGPA - 3<sup>ème</sup> EREA (GARÇONS)**  
Affectation à la rentrée 2006

**Tableau 86 : 3<sup>ème</sup> SEGPA - 3<sup>ème</sup> EREA (FILLES)**  
Affectation à la rentrée 2006

Établissement	Formation qualifiante 1	Redoublement	LP	Apprentissage	Pôle insertion	Divers	TOTAL
ALLONNES Kennedy	2 20.00%	0.00%	4 40.00%	2 20.00%	0.00%	2 20.00%	10 100%
BALLON Cassin	0.00%	0.00%	1 25.00%	3 75.00%	0.00%	0.00%	4 100%
BOULOIRE Apollinaire	0.00%	0.00%	1 25.00%	2 50.00%	0.00%	1 25.00%	4 100%
CHANGÉ EREA	18 64.29%	0.00%	3 10.71%	6 21.43%	1 3.57%	0.00%	28 100%
CHÂTEAU Bercé	2 13.33%	0.00%	4 26.67%	8 53.33%	0.00%	1 6.67%	15 100%
CONLIE Pioger	0.00%	0.00%	1 16.67%	1 16.67%	0.00%	4 66.67%	6 100%
ÉCOMMOY Musset	1 16.67%	0.00%	1 16.67%	4 66.67%	0.00%	0.00%	6 100%
LA FERTÉ Val d'Huisne	2 25.00%	0.00%	2 25.00%	3 37.50%	1 12.50%	0.00%	8 100%
LA FLÈCHE Petit Versailles	1 4.55%	0.00%	3 13.64%	13 59.09%	0.00%	5 22.73%	22 100%
LE MANS Madeleine	5 55.56%	0.00%	2 22.22%	1 11.11%	0.00%	1 11.11%	9 100%
LE MANS Maroc	1 11.11%	0.00%	2 22.22%	1 11.11%	2 22.22%	3 33.33%	9 100%
LE MANS Vauguyon	2 15.38%	0.00%	2 15.38%	2 15.38%	5 38.46%	2 15.38%	13 100%
LE MANS Villaret	1 11.11%	0.00%	4 44.44%	3 33.33%	1 11.11%	0.00%	9 100%
MAMERS Mauboussin	0.00%	0.00%	4 40.00%	5 50.00%	1 10.00%	0.00%	10 100%
PARIGNÉ Cordelet	3 33.33%	0.00%	3 33.33%	3 33.33%	0.00%	0.00%	9 100%
SABLÉ Anjou	0.00%	0.00%	1 11.11%	6 66.67%	0.00%	2 22.22%	9 100%
<b>TOTAL SARTHE</b>	<b>38 22.22%</b>	<b>0 0.00%</b>	<b>38 22.22%</b>	<b>63 36.84%</b>	<b>11 6.43%</b>	<b>21 12.28%</b>	<b>171 100%</b>

Établissement	Formation qualifiante 1	Redoublement	LP	Apprentissage	Pôle insertion	Divers	TOTAL
ALLONNES Kennedy	0.00%	0.00%	3 50.00%	2 33.33%	0.00%	1 16.67%	6 100%
BALLON Cassin	0.00%	0.00%	4 66.67%	1 16.67%	0.00%	1 16.67%	6 100%
BOULOIRE Apollinaire	0.00%	0.00%	0.00%	2 50.00%	1 25.00%	1 25.00%	4 100%
CHANGÉ EREA	0	0	0	0	0	0	0
CHÂTEAU Bercé	0.00%	0.00%	2 66.67%	0.00%	0.00%	1 33.33%	3 100%
CONLIE Pioger	0.00%	0.00%	1 16.67%	2 33.33%	0.00%	3 50.00%	6 100%
ÉCOMMOY Musset	0.00%	0.00%	3 50.00%	1 16.67%	0.00%	2 33.33%	6 100%
LA FERTÉ Val d'Huisne	0.00%	0.00%	2 28.57%	1 14.29%	2 28.57%	2 28.57%	7 100%
LA FLÈCHE Petit Versailles	0.00%	0.00%	2 33.33%	2 33.33%	0.00%	2 33.33%	6 100%
LE MANS Madeleine	1 20.00%	0.00%	4 80.00%	0.00%	0.00%	0.00%	5 100%
LE MANS Maroc	0.00%	0.00%	1 16.67%	0.00%	2 33.33%	3 50.00%	6 100%
LE MANS Vauguyon	0.00%	0.00%	4 50.00%	1 12.50%	1 12.50%	2 25.00%	8 100%
LE MANS Villaret	0.00%	0.00%	10 83.33%	1 8.33%	0.00%	1 8.33%	12 100%
MAMERS Mauboussin	0.00%	0.00%	3 75.00%	0.00%	0.00%	1 25.00%	4 100%
PARIGNÉ Cordelet	0.00%	0.00%	1 25.00%	1 25.00%	1 25.00%	1 25.00%	4 100%
SABLÉ Anjou	0.00%	2 40.00%	2 40.00%	0.00%	0.00%	1 20.00%	5 100%
<b>TOTAL SARTHE</b>	<b>1 1.14%</b>	<b>2 2.27%</b>	<b>42 47.73%</b>	<b>14 15.91%</b>	<b>7 7.95%</b>	<b>22 25.00%</b>	<b>88 100%</b>

**Tableau 87 : 3<sup>ème</sup> SEGPA - 3<sup>ème</sup> EREA (GARÇONS + FILLES)  
Affectation à la rentrée 2006**

Établissement	Formation qualifiante 1	Redoublement	LP	Apprentissage	Pôle insertion	Divers	TOTAL
ALLONNES <i>Kennedy</i>	2 12.50%	0 0.00%	7 43.75%	4 25.00%	0 0.00%	3 18.75%	16 100%
BALLON <i>Cassin</i>	0 0.00%	0 0.00%	5 50.00%	4 40.00%	0 0.00%	1 10.00%	10 100%
BOULOIRE <i>Apollinaire</i>	0 0.00%	0 0.00%	1 12.50%	4 50.00%	1 12.50%	2 25.00%	8 100%
CHANGÉ <i>EREA</i>	18 64.29%	0 0.00%	3 10.71%	6 21.43%	1 3.57%	0 0.00%	28 100%
CHÂTEAU <i>Bercé</i>	2 11.11%	0 0.00%	6 33.33%	8 44.44%	0 0.00%	2 11.11%	18 100%
CONLIE <i>Pioger</i>	0 0.00%	0 0.00%	2 16.67%	3 25.00%	0 0.00%	7 58.33%	12 100%
ÉCOMMOY <i>Musset</i>	1 8.33%	0 0.00%	4 33.33%	5 41.67%	0 0.00%	2 16.67%	12 100%
LA FERTÉ <i>Val d'Huisne</i>	2 13.33%	0 0.00%	4 26.67%	4 26.67%	3 20.00%	2 13.33%	15 100%
LA FLÈCHE <i>Petit Versailles</i>	1 3.57%	0 0.00%	5 17.86%	15 53.57%	0 0.00%	7 25.00%	28 100%
LE MANS <i>Madeleine</i>	6 42.86%	0 0.00%	6 42.86%	1 7.14%	0 0.00%	1 7.14%	14 100%
LE MANS <i>Maroc</i>	1 6.67%	0 0.00%	3 20.00%	1 6.67%	4 26.67%	6 40.00%	15 100%
LE MANS <i>Vauguyon</i>	2 9.52%	0 0.00%	6 28.57%	3 14.29%	6 28.57%	4 19.05%	21 100%
LE MANS <i>Villaret</i>	1 4.76%	0 0.00%	14 66.67%	4 19.05%	1 4.76%	1 4.76%	21 100%
MAMERS <i>Mauboussin</i>	0 0.00%	0 0.00%	7 50.00%	5 35.71%	1 7.14%	1 7.14%	14 100%
PARIGNÉ <i>Cordelet</i>	3 23.08%	0 0.00%	4 30.77%	4 30.77%	1 7.69%	1 7.69%	13 100%
SABLÉ <i>Anjou</i>	0 0.00%	2 14.29%	3 21.43%	6 42.86%	0 0.00%	3 21.43%	14 100%
<b>TOTAL SARTHE</b>	<b>39 15.06%</b>	<b>2 0.77%</b>	<b>80 30.89%</b>	<b>77 29.73%</b>	<b>18 6.95%</b>	<b>43 16.60%</b>	<b>259 100%</b>

Tableau 88 : Formation qualifiante 1<sup>ère</sup> année (SEGPA)  
(GARÇONS)

Affectation à la rentrée 2006

Établissement	Formation qualifiante 2	Admission en LP	Pôle insertion	Divers	Total
CHÂTEAU Bercé	2 100.00%	0.00%	0.00%	0.00%	2 100%
LE MANS La Madeleine	6 60.00%	0.00%	0.00%	4 40.00%	10 100%
LE MANS Maroc	0.00%	0.00%	0.00%	1 100.00%	1 100%
TOTAL	8 61.54%	0 0.00%	0 0.00%	5 38.46%	13 100%

Tableau 89 : Formation qualifiante 1<sup>ère</sup> année (SEGPA)  
(FILLES)

Affectation à la rentrée 2006

Établissement	Formation qualifiante 2	Admission en LP	Pôle insertion	Divers	Total
CHÂTEAU Bercé	1 100.00%	0.00%	0.00%	0.00%	1 100%
LE MANS La Madeleine	5			1	6
LE MANS Maroc	2 33.33%	0.00%	0.00%	4 66.67%	6 100%
TOTAL	8 61.54%	0 0.00%	0 0.00%	5 38.46%	13 100%

Tableau 90 : Formation qualifiante 1<sup>ère</sup> année (SEGPA)  
(GARÇONS + FILLES)

Affectation à la rentrée 2006

Établissement	Formation qualifiante 2	Admission en LP	Pôle insertion	Divers	Total
CHÂTEAU Bercé	3 100.00%	0 0.00%	0 0.00%	0 0.00%	3 100%
LE MANS La Madeleine	11 68.75%	0 0.00%	0 0.00%	5 31.25%	16 100%
LE MANS Maroc	2 28.57%	0 0.00%	0 0.00%	5 71.43%	7 100%
TOTAL	16 61.54%	0 0.00%	0 0.00%	10 38.46%	26 100%

Tableau 91 : Formation qualifiante 2<sup>ème</sup> année (SEGPA)  
(GARÇONS)

Affectation à la rentrée 2006

Établissement	Redoublement	LP	Pôle insertion	Divers	Total
CHÂTEAU Bercé	0.00%	0.00%	0.00%	4 100.00%	4 100%
LE MANS La Madeleine	0.00%	3 100.00%	0.00%	0.00%	3 100%
LE MANS Maroc	1 50.00%	1 50.00%	0.00%	0.00%	2 100%
TOTAL	1 11.11%	4 44.44%	0 0.00%	4 44.44%	9 100%

Tableau 92 : Formation qualifiante 2<sup>ème</sup> année (SEGPA)  
(FILLES)

Affectation à la rentrée 2006

Établissement	Redoublement	LP	Pôle insertion	Divers	Total
CHÂTEAU Bercé	0.00%	0.00%	0.00%	2 100.00%	2 100%
LE MANS La Madeleine					0
LE MANS Maroc	0.00%	0.00%	0.00%	0.00%	0
TOTAL	0 0.00%	0 0.00%	0 0.00%	2 100.00%	2 100%

Tableau 93 : Formation qualifiante 2<sup>ème</sup> année (SEGPA)  
(GARÇONS + FILLES)

Affectation à la rentrée 2006

Établissement	Redoublement	LP	Pôle insertion	Divers	Total
CHÂTEAU Bercé	0.00%	0.00%	0.00%	6 100.00%	6 100%
LE MANS La Madeleine	0.00%	3 100.00%	0.00%	0 0.00%	3 100%
LE MANS Maroc	1 50.00%	1 50.00%	0.00%	0 0.00%	2 100%
TOTAL	1 9.09%	4 36.36%	0 0.00%	6 54.55%	11 100%

# **APRÈS LE PÔLE INSERTION**

**Tableau 94 : PÔLE INSERTION (GARÇONS)**  
**Situation à la rentrée 2006**  
**Sarthe - Enseignement public**

Établissement	Maintien en pôle insertion	Retour en scolarité en lycée	Contrat en alternance	Emploi CDD-Intérim	Emploi CDI	Divers	TOTAL
ALLONNES Malraux	1 2.78%	7 19.44%	4 11.11%	7 19.44%	0.00%	17 47.22%	36 100%
LA FERTÉ Val d'Huisne	1 5.88%	2 11.76%	6 35.29%	2 11.76%	0.00%	6 35.29%	17 100%
LA FLÈCHE Ampère	0.00%	2 33.33%	1 16.67%	1 16.67%	0.00%	2 33.33%	6 100%
LE MANS Funay	2 5.13%	9 23.08%	1 2.56%	7 17.95%	1 2.56%	19 48.72%	39 100%
LE MANS Le Mans Sud	3 7.32%	6 14.63%	12 29.27%	5 12.20%	1 2.44%	14 34.15%	41 100%
LE MANS Val d'Huisne	2 12.50%	6 37.50%	0.00%	2 12.50%	0.00%	6 37.50%	16 100%
LE MANS Washington	0.00%	6 35.29%	5 29.41%	1 5.88%	0.00%	5 29.41%	17 100%
SABLÉ Cros	0.00%	2 33.33%	1 16.67%	1 16.67%	0.00%	2 33.33%	6 100%
SAINT CALAIS Rondeau	0.00%	0.00%	0.00%	5 62.50%	2 25.00%	1 12.50%	8 100%
<b>TOTAL SARTHE</b>	<b>9 4.84%</b>	<b>40 21.51%</b>	<b>30 16.13%</b>	<b>31 16.67%</b>	<b>4 2.15%</b>	<b>72 38.71%</b>	<b>186 100%</b>

**Tableau 95 : PÔLE INSERTION (FILLES)**  
**Situation à la rentrée 2006**  
**Sarthe - Enseignement public**

Établissement	Maintien en pôle insertion	Retour en scolarité en lycée	Contrat en alternance	Emploi CDD-intérim	Emploi CDI	Divers	TOTAL
ALLONNES Malraux	0.00%	10 25.00%	2 5.00%	3 7.50%	1 2.50%	24 60.00%	40 100%
LA FERTÉ Val d'Huisne	1 14.29%	1 14.29%	2 28.57%	0.00%	0.00%	3 42.86%	7 100%
LA FLÈCHE Ampère	0.00%	1 16.67%	0.00%	3 50.00%	0.00%	2 33.33%	6 100%
LE MANS Funay	1 4.55%	5 22.73%	6 27.27%	2 9.09%	1 4.55%	7 31.82%	22 100%
LE MANS Le Mans Sud	2 7.41%	13 48.15%	3 11.11%	0.00%	0.00%	9 33.33%	27 100%
LE MANS Val d'Huisne	10 58.82%	2 11.76%	2 11.76%	0.00%	0.00%	3 17.65%	17 100%
LE MANS Washington	0.00%	4 23.53%	2 11.76%	1 5.88%	0.00%	10 58.82%	17 100%
SABLÉ Cros	0.00%	0.00%	0.00%	0.00%	0.00%	0.00%	0
SAINT CALAIS Rondeau	0.00%	0.00%	0.00%	0.00%	0.00%	0.00%	0
<b>TOTAL SARTHE</b>	<b>14 10.29%</b>	<b>36 26.47%</b>	<b>17 12.50%</b>	<b>9 6.62%</b>	<b>2 1.47%</b>	<b>58 42.65%</b>	<b>136 100%</b>

**Tableau 96 : PÔLE INSERTION (GARÇONS + FILLES)**

**Situation à la rentrée 2006**

**Sarthe, Enseignement public**

Établissement	Maintien en pôle insertion	Retour en scolarité en brève	Contrat en alternance	Emploi CDD-Intérim	Emploi CDI	Divers	TOTAL	
ALLONNES Malraux	1 1.32%	17 22.37%	6 7.89%	10 13.16%	1 1.32%	41 53.95%	76 100%	
LA FERTÉ Val d'Huisne	2 8.33%	3 12.50%	8 33.33%	2 8.33%	0 0.00%	9 37.50%	24 100%	
LA FLÈCHE Ampère	0 0.00%	3 25.00%	1 8.33%	4 33.33%	0 0.00%	4 33.33%	12 100%	
LE MANS Funay	3 4.92%	14 22.95%	7 11.48%	9 14.75%	2 3.28%	26 42.62%	61 100%	
LE MANS Le Mans Sud	5 7.35%	19 27.94%	15 22.06%	5 7.35%	1 1.47%	23 33.82%	68 100%	
LE MANS Val d'Huisne	12 36.36%	8 24.24%	2 6.06%	2 6.06%	0 0.00%	9 27.27%	33 100%	
LE MANS Washington	0 0.00%	10 29.41%	7 20.59%	2 5.88%	0 0.00%	15 44.12%	34 100%	
SABLÉ Cros	0 0.00%	2 33.33%	1 16.67%	1 16.67%	0 0.00%	2 33.33%	6 100%	
SAINT CALAIS Rondeau	0 0.00%	0 0.00%	0 0.00%	5 62.50%	2 25.00%	1 12.50%	8 100%	
<b>TOTAL SARTHE</b>	23 7.14%	76 23.60%	47 14.60%	40 12.42%	6 1.86%	130 40.37%	322 100%	
TOTAL SARTHE 2005	17 6.83%	57 22.89%	27 10.84%	17 6.83%	8 3.21%	123 49.40%	249 100%	
TOTAL SARTHE 2004	9 6.47%	30 21.58%	21 15.11%	13 9.35%	2 1.44%	64 46.04%	139 100%	
TOTAL SARTHE 2003	17 11.56%	24 16.33%	26 17.69%	3 2.04%	14 9.52%	0 0.00%	63 42.86%	147 100%
TOTAL SARTHE 2002	13 9.49%	18 13.14%	38 27.74%	6 4.38%	10 7.30%	1 0.73%	51 37.23%	137 100%
TOTAL SARTHE 2001	1 0.65%	12 7.79%	48 31.17%	3 1.95%	18 11.69%	11 7.14%	61 39.61%	154 100%
TOTAL SARTHE 2000	11 8.53%	10 7.75%	24 18.60%	9 6.98%	15 11.63%	3 2.33%	57 44.19%	129 100%
TOTAL SARTHE 1999	6 3.97%	13 8.61%	37 24.50%	4 2.65%	25 16.56%	3 1.99%	63 41.72%	151 100%
TOTAL SARTHE 1998	8 4.71%	12 7.06%	43 25.29%	6 3.53%	25 14.71%	1 0.59%	75 44.12%	170 100%
TOTAL SARTHE 1997	9 4.86%	4 2.16%	44 23.78%	2 1.08%	14 7.57%	1 0.54%	111 60.00%	185 100%
TOTAL SARTHE 1996	7 4.52%	10 6.45%	32 20.65%	1 0.65%	12 7.74%	2 1.29%	90 58.06%	155 100%
TOTAL SARTHE 1995	10 6.94%	7 4.86%	36 25.00%	12 8.33%	2 1.39%	77 53.47%	144 100%	
TOTAL SARTHE 1994	6 4.55%	14 10.61%	50 37.88%	1 0.76%	3 2.27%	2 1.52%	56 42.42%	132 100%



# **LYCÉES PROFESSIONNELS**





**APRÈS LA TROISIÈME PVP  
APRÈS LA TROISIÈME D'INSERTION  
APRÈS LA TROISIÈME AGRICOLE**

**TABLEAU 97 : ÉVOLUTION DE L'ORIENTATION APRÈS LA 3<sup>ème</sup> TECHNOLOGIQUE  
DE 1987 à 2004 - ENSEIGNEMENT PUBLIC - SARTHE**

Rentrée scolaire	2 <sup>de</sup> pro / CAP		2 <sup>de</sup> générale et technologique		Redoublement		Apprentissage		Divers		Total	
1987	42	72.41%	0	0.00%	3	5.17%	3	5.17%	10	17.24%	58	100%
1988	302	78.85%	6	1.57%	3	0.78%	19	4.96%	53	13.84%	383	100%
1989	442	84.35%	0	0.00%	3	0.57%	41	7.82%	38	7.25%	524	100%
1990	425	82.85%	3	0.58%	2	0.39%	30	5.85%	53	10.33%	513	100%
1991	374	72.62%	5	0.97%	1	0.19%	43	8.35%	92	17.86%	515	100%
1992	336	71.34%	1	0.21%	5	1.06%	67	14.23%	62	13.16%	471	100%
1993	415	77.72%	3	0.56%	10	1.87%	61	11.42%	45	8.43%	534	100%
1994	346	70.76%	0	0.00%	10	2.04%	86	17.59%	47	9.61%	489	100%
1995	347	73.36%	0	0.00%	6	1.27%	82	17.34%	38	8.03%	473	100%
1996	325	67.15%	7	1.45%	3	0.62%	82	16.94%	67	13.84%	484	100%
1997	363	75.00%	3	0.62%	9	1.86%	66	13.64%	43	8.88%	484	100%
1998	335	68.93%	2	0.41%		0.00%	102	20.99%	47	9.67%	486	100%
1999	241	70.88%		0.00%	1	0.29%	74	21.76%	24	7.06%	340	100%
2000	212	71.14%		0.00%	2	0.67%	56	18.79%	28	9.40%	298	100%
2001	195	67.01%		0.00%	1	0.34%	67	23.02%	28	9.62%	291	100%
2002	177	70.24%		0.00%		0.00%	44	17.46%	31	12.30%	252	100%
2003	16	69.57%		0.00%		0.00%	5	21.74%	2	8.70%	23	100%
2004	13	86.67%		0.00%		0.00%	2	13.33%		0.00%	15	100%

**TABLEAU 97 bis : ÉVOLUTION DE L'ORIENTATION APRÈS LA 3<sup>ème</sup> PRÉPARATOIRE A LA VOIE PROFESSIONNELLE  
de 2003 à 2006 - ENSEIGNEMENT PUBLIC - SARTHE**

Rentrée scolaire	2 <sup>de</sup> pro / CAP		2 <sup>de</sup> générale et technologique		Redoublement		Apprentissage		Divers		Total	
2003	240	73.85%	1	0.31%	0	0.00%	62	19.08%	22	6.77%	325	100%
2004	253	73.55%	2	0.58%	1	0.29%	48	13.95%	40	11.63%	344	100%
2005	262	73.80%	3	0.85%	2	0.56%	65	18.31%	23	6.48%	355	100%
<b>2006</b>	<b>271</b>	<b>75.91%</b>		<b>0.00%</b>	<b>3</b>	<b>0.84%</b>	<b>50</b>	<b>14.01%</b>	<b>33</b>	<b>9.24%</b>	<b>357</b>	<b>100%</b>

**Tableau 98 : 3<sup>ème</sup> agricole - GARÇONS  
Affectation rentrée 2006**

Établissement	2 <sup>de</sup> pro. 1 <sup>ère</sup> année CAP	2 <sup>de</sup> gén. et tech.	Redoublement	Apprentissage	Divers	TOTAL
BRETTE Provots	5 50.00%	0 0.00%	0 0.00%	3 30.00%	2 20.00%	10 100%
TOTAL SARTHE	5 50.00%	0 0.00%	0 0.00%	3 30.00%	2 20.00%	10 100%

**Tableau 99 : 3<sup>ème</sup> agricole - FILLES  
Affectation rentrée 2006**

Établissement	2 <sup>de</sup> pro. 1 <sup>ère</sup> année CAP	2 <sup>de</sup> gén. et tech.	Redoublement	Apprentissage	Divers	TOTAL
BRETTE Provots	4 66.67%	0 0.00%	0 0.00%	0 0.00%	2 33.33%	6 100%
TOTAL SARTHE	4 66.67%	0 0.00%	0 0.00%	0 0.00%	2 33.33%	6 100%

**Tableau 100 : 3<sup>ème</sup> agricole - GARÇONS + FILLES  
Affectation rentrée 2006**

Établissement	2 <sup>de</sup> pro. 1 <sup>ère</sup> année CAP	2 <sup>de</sup> gén. et tech.	Redoublement	Apprentissage	Divers	TOTAL
BRETTE Provots	9 56.25%	0 0.00%	0 0.00%	3 18.75%	4 25.00%	16 100%
TOTAL SARTHE	9 56.25%	0 0.00%	0 0.00%	3 18.75%	4 25.00%	16 100%

**Tableau 101 : 3<sup>ème</sup> insertion - GARÇONS**  
**Affectation rentrée 2006**

Établissement	2 <sup>de</sup> pro. 1 <sup>ère</sup> année CAP	2 <sup>de</sup> gén. et tech.	Apprentissage	Divers	TOTAL
CONNERRÉ <i>F. Grudé</i>	0.00%	0.00%	2 66.67%	1 33.33%	3 100%
LA FERTE <i>Val d'Huisne</i>	0.00%	1 12.50%	3 37.50%	4 50.00%	8 100%
LE MANS <i>Maroc</i>	0.00%	0.00%	3 75.00%	1 25.00%	4 100%
SABLÉ <i>Reverdy</i>	4 36.36%	0.00%	7 63.64%	0.00%	11 100%
<b>TOTAL SARTHE</b>	4 15.38%	1 3.85%	15 57.69%	6 23.08%	26 100%

**Tableau 102 : 3<sup>ème</sup> insertion - FILLES**  
**Affectation rentrée 2006**

Établissement	2 <sup>de</sup> pro. 1 <sup>ère</sup> année CAP	2 <sup>de</sup> gén. et tech.	Apprentissage	Divers	TOTAL
CONNERRÉ <i>F. Grudé</i>	2 25.00%	0.00%	2 25.00%	4 50.00%	8 100%
LA FERTE <i>Val d'Huisne</i>	0.00%	0.00%	2 50.00%	2 50.00%	4 100%
LE MANS <i>Maroc</i>	4 36.36%	0.00%	6 54.55%	1 9.09%	11 100%
SABLÉ <i>Reverdy</i>	2 50.00%	1 25.00%	0.00%	1 25.00%	4 100%
<b>TOTAL SARTHE</b>	8 29.63%	1 3.70%	10 37.04%	8 29.63%	27 100%

**Tableau 103 : 3<sup>ème</sup> insertion - GARÇONS + FILLES**  
**Affectation rentrée 2006**

Établissement	2 <sup>de</sup> pro. 1 <sup>ère</sup> année CAP	2 <sup>de</sup> gén. et tech.	Apprentissage	Divers	TOTAL
CONNERRÉ <i>F. Grudé</i>	2 18.18%	0 0.00%	4 36.36%	5 45.45%	11 100%
LA FERTE <i>Val d'Huisne</i>	0 0.00%	1 8.33%	5 41.67%	6 50.00%	12 100%
LE MANS <i>Maroc</i>	4 26.67%	0 0.00%	9 60.00%	2 13.33%	15 100%
SABLÉ <i>Reverdy</i>	6 40.00%	1 6.67%	7 46.67%	1 6.67%	15 100%
<b>TOTAL SARTHE</b>	12 22.64%	2 3.77%	25 47.17%	14 26.42%	53 100%

**Tableau 104 : 3<sup>ème</sup> préparatoire à la voie professionnelle - GARCONS**  
Affectation rentrée 2006

Établissement	2 <sup>de</sup> pro. 1 <sup>ère</sup> année CAP		2 <sup>de</sup> gén. et tech.	Redoublement	Apprentissage	Divers	TOTAL					
ARNAGE <i>Chappe</i>	30	62.50%	0.00%	2	4.17%	11	22.92%	5	10.42%	48	100%	
CHÂTEAU <i>Leclerc</i>	26	83.87%	0.00%	0.00%	4	12.90%	1	3.23%	31	100%		
LA FERTÉ <i>Garnier</i>	17	70.83%	0.00%	0.00%	3	12.50%	4	16.67%	24	100%		
LA FLÈCHE <i>Ampère</i>	31	79.49%	0.00%	0.00%	2	5.13%	6	15.38%	39	100%		
LE MANS <i>Funay</i>	35	77.78%	0.00%	0.00%	9	20.00%	1	2.22%	45	100%		
LE MANS <i>Washington</i>	18	85.71%	0.00%	0.00%	2	9.52%	1	4.76%	21	100%		
LP MAMERS	22	78.57%	0.00%	0.00%	4	14.29%	2	7.14%	28	100%		
SABLÉ <i>Cros</i>	8	53.33%	0.00%	0.00%	5	33.33%	2	13.33%	15	100%		
LE MANS <i>Ronceray</i>	11	84.62%	0.00%	0.00%	2	15.38%	0.00%	13	100%			
<b>TOTAL SARTHE</b>	<b>198</b>	<b>75.00%</b>	<b>0</b>	<b>0.00%</b>	<b>2</b>	<b>0.76%</b>	<b>42</b>	<b>15.91%</b>	<b>22</b>	<b>8.33%</b>	<b>264</b>	<b>100%</b>

**Tableau 105 : 3<sup>ème</sup> préparatoire à la voie professionnelle - FILLES**  
Affectation rentrée 2006

Établissement	2 <sup>de</sup> pro. 1 <sup>ère</sup> année CAP		2 <sup>de</sup> gén. et tech.	Redoublement	Apprentissage	Divers	TOTAL					
ARNAGE <i>Chappe</i>	2	66.67%	0	0.00%	0	0.00%	1	33.33%	0	0.00%	3	100%
CHÂTEAU <i>Leclerc</i>	9	64.29%	0.00%	0.00%	1	7.14%	4	28.57%	14	100%		
LA FERTÉ <i>Garnier</i>	0	0.00%	0.00%	0.00%	0.00%	0.00%	0	0.00%	0	0.00%		
LA FLÈCHE <i>Ampère</i>	27	81.82%	0.00%	1	3.03%	1	3.03%	4	12.12%	33	100%	
LE MANS <i>Funay</i>	1	33.33%	0.00%	0.00%	2	66.67%	0.00%	3	100%			
LE MANS <i>Washington</i>	2	66.67%	0.00%	0.00%	1	33.33%	0.00%	3	100%			
LP MAMERS	18	100.00%	0.00%	0.00%	0.00%	0.00%	0.00%	18	100%			
SABLÉ <i>Cros</i>	4	50.00%	0.00%	0.00%	1	12.50%	3	37.50%	8	100%		
LE MANS <i>Ronceray</i>	10	90.91%	0.00%	0.00%	1	9.09%	0.00%	11	100%			
<b>TOTAL SARTHE</b>	<b>73</b>	<b>78.49%</b>	<b>0</b>	<b>0.00%</b>	<b>1</b>	<b>1.08%</b>	<b>8</b>	<b>8.60%</b>	<b>11</b>	<b>11.83%</b>	<b>93</b>	<b>100%</b>

**Tableau 106 : 3<sup>ème</sup> préparatoire à la voie professionnelle - GARÇONS + FILLES**  
Affectation rentrée 2006

Établissement	2 <sup>de</sup> pro. 1 <sup>ère</sup> année CAP		2 <sup>de</sup> gén. et tech.	Redoublement	Apprentissage	Divers	TOTAL					
ARNAGE <i>Chappe</i>	32	62.75%	0	0.00%	2	3.92%	12	23.53%	5	9.80%	51	100%
CHÂTEAU <i>Leclerc</i>	35	77.78%	0	0.00%	0	0.00%	5	11.11%	5	11.11%	45	100%
LA FERTÉ <i>Garnier</i>	17	70.83%	0	0.00%	0	0.00%	3	12.50%	4	16.67%	24	100%
LA FLÈCHE <i>Ampère</i>	58	80.56%	0	0.00%	1	1.39%	3	4.17%	10	13.89%	72	100%
LE MANS <i>Funay</i>	36	75.00%	0	0.00%	0	0.00%	11	22.92%	1	2.08%	48	100%
LE MANS <i>Washington</i>	20	83.33%	0	0.00%	0	0.00%	3	12.50%	1	4.17%	24	100%
LP MAMERS	40	86.96%	0	0.00%	0	0.00%	4	8.70%	2	4.35%	46	100%
SABLÉ <i>Cros</i>	12	52.17%	0	0.00%	0	0.00%	6	26.09%	5	21.74%	23	100%
LE MANS <i>Ronceray</i>	21	87.50%	0	0.00%	0	0.00%	3	12.50%	0	0.00%	24	100%
<b>TOTAL SARTHE</b>	<b>271</b>	<b>75.91%</b>	<b>0</b>	<b>0.00%</b>	<b>3</b>	<b>0.84%</b>	<b>50</b>	<b>14.01%</b>	<b>33</b>	<b>9.24%</b>	<b>357</b>	<b>100%</b>



**APRÈS LE BEP**  
**APRÈS LE CAP**





**Tableau 107 : SECONDE PROFESSIONNELLE BÂTIMENT (ou 1ère année CAP) - GARÇONS**

**Affectation rentrée 2006**

Établissement	Term. BEP ou CAP	Redoublement	Autre BEP ou CAP	Apprentissage	Emploi stage	Autre	TOTAL
CHANGÉ EREA	17 100.00%	0.00%	0.00%	0.00%	0.00%	0.00%	17 100%
CHÂTEAU Leclerc	13 100.00%	0.00%	0.00%	0.00%	0.00%	0.00%	13 100%
LE MANS Funay	118 89.39%	0.00%	3 2.27%	6 4.55%	3 2.27%	2 1.52%	132 100%
MAMERS	21 87.50%	1 4.17%	0.00%	1 4.17%	0.00%	1 4.17%	24 100%
SABLÉ Cros	25 92.59%	0.00%	0.00%	2 7.41%	0.00%	0.00%	27 100%
<b>TOTAL SARTHE</b>	<b>177 83.10%</b>	<b>1 0.47%</b>	<b>3 1.41%</b>	<b>9 4.23%</b>	<b>3 1.41%</b>	<b>3 1.41%</b>	<b>213 100%</b>

**Tableau 108 : SECONDE PROFESSIONNELLE BÂTIMENT (ou 1ère année CAP) - FILLES**

**Affectation rentrée 2006**

Établissement	Term. BEP ou CAP	Redoublement	Autre BEP ou CAP	Apprentissage	Emploi stage	Autre	TOTAL
CHANGÉ EREA	0 0.00%	0 0.00%	0 0.00%	0 0.00%	0 0.00%	0 0.00%	0 0.00%
CHÂTEAU Leclerc	0 0.00%	0 0.00%	0 0.00%	0 0.00%	0 0.00%	0 0.00%	0 0.00%
LE MANS Funay	9 81.82%	0.00%	1 9.09%	0.00%	0.00%	1 9.09%	11 100%
MAMERS	1 50.00%	0.00%	0.00%	0.00%	0.00%	1 50.00%	2 100%
SABLÉ Cros	1 100.00%	0 0.00%	0 0.00%	0 0.00%	0 0.00%	0 0.00%	1 100%
<b>TOTAL SARTHE</b>	<b>11 78.57%</b>	<b>0 0.00%</b>	<b>1 7.14%</b>	<b>0 0.00%</b>	<b>0 0.00%</b>	<b>2 14.29%</b>	<b>14 100%</b>

**Tableau 109 : SECONDE PROFESSIONNELLE BÂTIMENT (ou 1ère année CAP) - GARÇONS + FILLES**

**Affectation rentrée 2006**

Établissement	Term. BEP ou CAP	Redoublement	Autre BEP ou CAP	Apprentissage	Emploi stage	Autre	TOTAL
CHANGÉ EREA	17 100.00%	0 0.00%	0 0.00%	0 0.00%	0 0.00%	0 0.00%	17 100%
CHÂTEAU Leclerc	13 100.00%	0 0.00%	0 0.00%	0 0.00%	0 0.00%	0 0.00%	13 100%
LE MANS Funay	127 88.81%	0 0.00%	4 2.80%	6 4.20%	3 2.10%	3 2.10%	143 100%
MAMERS	22 84.62%	1 3.85%	0 0.00%	1 3.85%	0 0.00%	2 7.69%	26 100%
SABLÉ Cros	26 92.86%	0 0.00%	0 0.00%	2 7.14%	0 0.00%	0 0.00%	28 100%
<b>TOTAL SARTHE</b>	<b>205 90.31%</b>	<b>1 0.44%</b>	<b>4 1.76%</b>	<b>9 3.96%</b>	<b>3 1.32%</b>	<b>5 2.20%</b>	<b>227 100%</b>

**Tableau 110 : SECONDE PROFESSIONNELLE INDUSTRIE (ou 1ère année CAP) - GARÇONS**

**Affectation rentrée 2006**

Établissement	Term. BEP ou CAP	Redoublement	Autre BEP ou CAP	Apprentissage	Emploi stage	Autre	TOTAL
ARNAGE <i>Chappe</i>	68 81.93%	1 1.20%	4 4.82%	2 2.41%	1 1.20%	7 8.43%	83 100%
CHANGÉ <i>EREA</i>	11 100.00%	0 0.00%	0 0.00%	0 0.00%	0 0.00%	0 0.00%	11 100%
CHÂTEAU <i>Leclerc</i>	57 98.28%	0 0.00%	0 0.00%	1 1.72%	0 0.00%	0 0.00%	58 100%
LA FERTÉ <i>Garnier</i>	59 79.73%	2 2.70%	0 0.00%	3 4.05%	0 0.00%	10 13.51%	74 100%
LA FLÈCHE <i>Ampère</i>	71 91.03%	7 8.97%	0 0.00%	0 0.00%	0 0.00%	0 0.00%	78 100%
LE MANS <i>Boucher</i>	2 100.00%	0 0.00%	0 0.00%	0 0.00%	0 0.00%	0 0.00%	2 100%
LE MANS <i>Funay</i>	4 100.00%	0 0.00%	0 0.00%	0 0.00%	0 0.00%	0 0.00%	4 100%
LE MANS <i>Le Mans Sud</i>	102 78.46%	1 0.77%	5 3.85%	2 1.54%	0 0.00%	20 15.38%	130 100%
LE MANS <i>Washington</i>	53 76.81%	1 1.45%	10 14.49%	2 2.90%	0 0.00%	3 4.35%	69 100%
MAMERS	10 76.92%	1 7.69%	0 0.00%	2 15.38%	0 0.00%	0 0.00%	13 100%
SABLÉ <i>Cros</i>	33 89.19%	0 0.00%	0 0.00%	1 2.70%	2 5.41%	1 2.70%	37 100%
SAINT-CALAIS <i>Rondeau</i>	18 90.00%	0 0.00%	0 0.00%	2 10.00%	0 0.00%	0 0.00%	20 100%
<b>TOTAL SARTHE</b>	<b>409 84.33%</b>	<b>12 2.47%</b>	<b>15 3.09%</b>	<b>13 2.68%</b>	<b>2 0.41%</b>	<b>34 7.01%</b>	<b>485 100%</b>

**Tableau 111 : SECONDE PROFESSIONNELLE INDUSTRIE (ou 1ère année CAP) - FILLES**

**Affectation rentrée 2006**

Établissement	Term. BEP ou CAP	Redoublement	Autre BEP ou CAP	Apprentissage	Emploi stage	Autre	TOTAL
ARNAGE <i>Chappe</i>	0 0.00%	0 0.00%	0 0.00%	0 0.00%	0 0.00%	0 0.00%	0 0.00%
CHANGÉ <i>EREA</i>	0 0.00%	0 0.00%	0 0.00%	0 0.00%	0 0.00%	0 0.00%	0 0.00%
CHÂTEAU <i>Leclerc</i>	8 100.00%	0 0.00%	0 0.00%	0 0.00%	0 0.00%	0 0.00%	8 100%
LA FERTÉ <i>Garnier</i>	2 66.67%	0 0.00%	0 0.00%	1 33.33%	0 0.00%	0 0.00%	3 100%
LA FLÈCHE <i>Ampère</i>	7 100.00%	0 0.00%	0 0.00%	0 0.00%	0 0.00%	0 0.00%	7 100%
LE MANS <i>Boucher</i>	40 74.07%	1 1.85%	5 9.26%	5 9.26%	0 0.00%	3 5.56%	54 100%
LE MANS <i>Funay</i>	3 75.00%	0 0.00%	1 25.00%	0 0.00%	0 0.00%	0 0.00%	4 100%
LE MANS <i>Le Mans Sud</i>	1 100.00%	0 0.00%	0 0.00%	0 0.00%	0 0.00%	0 0.00%	1 100%
LE MANS <i>Washington</i>	0 0.00%	0 0.00%	0 0.00%	0 0.00%	0 0.00%	0 0.00%	0 0.00%
MAMERS	0 0.00%	0 0.00%	0 0.00%	0 0.00%	0 0.00%	0 0.00%	0 0.00%
SABLÉ <i>Cros</i>	0 0.00%	0 0.00%	0 0.00%	0 0.00%	0 0.00%	0 0.00%	0 0.00%
SAINT-CALAIS <i>Rondeau</i>	0 0.00%	0 0.00%	1 100.00%	0 0.00%	0 0.00%	0 0.00%	1 100%
<b>TOTAL SARTHE</b>	<b>61 78.21%</b>	<b>1 1.28%</b>	<b>7 8.97%</b>	<b>6 7.69%</b>	<b>0 0.00%</b>	<b>3 3.85%</b>	<b>78 100%</b>

**Tableau 112 : SECONDE PROFESSIONNELLE INDUSTRIE (ou 1ère année CAP) - GARÇONS + FILLES**

**Affectation rentrée 2006**

Établissement	Term. BEP ou CAP	Redoublement	Autre BEP ou CAP	Apprentissage	Emploi stage	Autre	TOTAL
ARNAGE <i>Chappe</i>	68 81.93%	1 1.20%	4 4.82%	2 2.41%	1 1.20%	7 8.43%	83 100%
CHANGÉ <i>EREA</i>	11 100.00%	0 0.00%	0 0.00%	0 0.00%	0 0.00%	0 0.00%	11 100%
CHÂTEAU <i>Leclerc</i>	65 98.48%	0 0.00%	0 0.00%	1 1.52%	0 0.00%	0 0.00%	66 100%
LA FERTÉ <i>Garnier</i>	61 79.22%	2 2.60%	0 0.00%	4 5.19%	0 0.00%	10 12.99%	77 100%
LA FLÈCHE <i>Ampère</i>	78 91.76%	7 8.24%	0 0.00%	0 0.00%	0 0.00%	0 0.00%	85 100%
LE MANS <i>Boucher</i>	42 75.00%	1 1.79%	5 8.93%	5 8.93%	0 0.00%	3 5.36%	56 100%
LE MANS <i>Funay</i>	7 87.50%	0 0.00%	1 12.50%	0 0.00%	0 0.00%	0 0.00%	8 100%
LE MANS <i>Le Mans Sud</i>	103 78.63%	1 0.76%	5 3.82%	2 1.53%	0 0.00%	20 15.27%	131 100%
LE MANS <i>Washington</i>	53 76.81%	1 1.45%	10 14.49%	2 2.90%	0 0.00%	3 4.35%	69 100%
MAMERS	10 76.92%	1 7.69%	0 0.00%	2 15.38%	0 0.00%	0 0.00%	13 100%
SABLÉ <i>Cros</i>	33 89.19%	0 0.00%	0 0.00%	1 2.70%	2 5.41%	1 2.70%	37 100%
SAINT-CALAIS <i>Rondeau</i>	18 85.71%	0 0.00%	1 4.76%	2 9.52%	0 0.00%	0 0.00%	21 100%
<b>TOTAL SARTHE</b>	<b>470 83.48%</b>	<b>13 2.31%</b>	<b>22 3.91%</b>	<b>19 3.37%</b>	<b>2 0.36%</b>	<b>37 6.57%</b>	<b>563 100%</b>

**Tableau 113 : SECONDE PROFESSIONNELLE TERTIAIRE (ou 1ère année CAP) - GARÇONS**  
**Affectation rentrée 2006**

Établissement	Term. BEP ou CAP	Redoublement	Autre BEP ou CAP	Apprentissage	Emploi stage	Autre	TOTAL
CHÂTEAU Leclerc	7 100.00%	0.00%	0.00%	0.00%	0.00%	0.00%	7 100%
LA FERTÉ Garnier	1 33.33%	0.00%	0.00%	0.00%	0.00%	2 66.67%	3 100%
LA FLÈCHE Ampère	8 100.00%	0.00%	0.00%	0.00%	0.00%	0.00%	8 100%
LE MANS Boucher	34 94.44%	0.00%	0.00%	0.00%	0.00%	2 5.56%	36 100%
LE MANS Le Mans Sud	23 79.31%	0.00%	0.00%	0.00%	0.00%	6 20.69%	29 100%
LE MANS Washington	17 89.47%	0.00%	1 5.26%	0.00%	0.00%	1 5.26%	19 100%
MAMERS	14 70.00%	5 25.00%	0.00%	1 5.00%	0.00%	0.00%	20 100%
SABLÉ Cros	19 82.61%	0.00%	0.00%	3 13.04%	0.00%	1 4.35%	23 100%
SAINT-CALAIS Rondeau	35 87.50%	3 7.50%	1 2.50%	1 2.50%	0.00%	0.00%	40 100%
<b>TOTAL SARTHE</b>	<b>158 85.41%</b>	<b>8 4.32%</b>	<b>2 1.08%</b>	<b>5 2.70%</b>	<b>0 0.00%</b>	<b>12 6.49%</b>	<b>185 100%</b>

**Tableau 114 : SECONDE PROFESSIONNELLE TERTIAIRE (ou 1ère année CAP) - FILLES**  
**Affectation rentrée 2006**

Établissement	Term. BEP ou CAP	Redoublement	Autre BEP ou CAP	Apprentissage	Emploi stage	Autre	TOTAL
CHÂTEAU Leclerc	81 97.59%	0.00%	1 1.20%	1 1.20%	0.00%	0.00%	83 100%
LA FERTÉ Garnier	26 92.86%	0.00%	0.00%	0.00%	0.00%	2 7.14%	28 100%
LA FLÈCHE Ampère	45 97.83%	1 2.17%	0.00%	0.00%	0.00%	0.00%	46 100%
LE MANS Boucher	104 88.89%	0.00%	7 5.98%	0.00%	0.00%	6 5.13%	117 100%
LE MANS Le Mans Sud	57 82.61%	0.00%	5 7.25%	0.00%	0.00%	7 10.14%	69 100%
LE MANS Washington	55 84.62%	4 6.15%	1 1.54%	2 3.08%	0.00%	3 4.62%	65 100%
MAMERS	26 76.47%	2 5.88%	0.00%	1 2.94%	0.00%	5 14.71%	34 100%
SABLÉ Cros	52 92.86%	1 1.79%	1 1.79%	1 1.79%	0.00%	1 1.79%	56 100%
SAINT-CALAIS Rondeau	4 80.00%	1 20.00%	0.00%	0.00%	0.00%	0.00%	5 100%
<b>TOTAL SARTHE</b>	<b>450 89.46%</b>	<b>9 1.79%</b>	<b>15 2.98%</b>	<b>5 0.99%</b>	<b>0 0.00%</b>	<b>24 4.77%</b>	<b>503 100%</b>

**Tableau 115 : SECONDE PROFESSIONNELLE TERTIAIRE (ou 1ère année CAP) - GARÇONS + FILLES**  
**Affectation rentrée 2006**

Établissement	Term. BEP ou CAP	Redoublement	Autre BEP ou CAP	Apprentissage	Emploi stage	Autre	TOTAL
CHÂTEAU Leclerc	88 97.78%	0 0.00%	1 1.11%	1 1.11%	0 0.00%	0 0.00%	90 100%
LA FERTÉ Garnier	27 87.10%	0 0.00%	0 0.00%	0 0.00%	0 0.00%	4 12.90%	31 100%
LA FLÈCHE Ampère	53 98.15%	1 1.85%	0 0.00%	0 0.00%	0 0.00%	0 0.00%	54 100%
LE MANS Boucher	138 90.20%	0 0.00%	7 4.58%	0 0.00%	0 0.00%	8 5.23%	153 100%
LE MANS Le Mans Sud	80 81.63%	0 0.00%	5 5.10%	0 0.00%	0 0.00%	13 13.27%	98 100%
LE MANS Washington	72 85.71%	4 4.76%	2 2.38%	2 2.38%	0 0.00%	4 4.76%	84 100%
MAMERS	40 74.07%	7 12.96%	0 0.00%	2 3.70%	0 0.00%	5 9.26%	54 100%
SABLÉ Cros	71 89.87%	1 1.27%	1 1.27%	4 5.06%	0 0.00%	2 2.53%	79 100%
SAINT-CALAIS Rondeau	39 86.67%	4 8.89%	1 2.22%	1 2.22%	0 0.00%	0 0.00%	45 100%
<b>TOTAL SARTHE</b>	<b>608 88.37%</b>	<b>17 2.47%</b>	<b>17 2.47%</b>	<b>10 1.45%</b>	<b>0 0.00%</b>	<b>36 5.23%</b>	<b>688 100%</b>

**Tableau 116 : SECONDE PROFESSIONNELLE AGRICOLE - GARÇONS**

**Affectation rentrée 2006**

Établissement	Term. BEP ou CAP	Redoublement	Autre BEP ou CAP	Apprentissage	Emploi stage	Autre	TOTAL
BRETTE <i>Provots</i>	38 92.68%	0.00%	1 2.44%	0.00%	0.00%	2 4.88%	41 100%
ROUILLON <i>La Germinière</i>	27 100.00%	0.00%	0.00%	0.00%	0.00%	0.00%	27 100%
<b>TOTAL SARTHE</b>	65 95.59%	0 0.00%	1 1.47%	0 0.00%	0 0.00%	2 2.94%	68 100%

**Tableau 117 : SECONDE PROFESSIONNELLE AGRICOLE - FILLES**

**Affectation rentrée 2006**

Établissement	Term. BEP ou CAP	Redoublement	Autre BEP ou CAP	Apprentissage	Emploi stage	Autre	TOTAL
BRETTE <i>Provots</i>	24 72.73%	2 6.06%	2 6.06%	0.00%	0.00%	5 15.15%	33 100%
ROUILLON <i>La Germinière</i>	3 60.00%	0.00%	2 40.00%	0.00%	0.00%	0.00%	5 100%
<b>TOTAL SARTHE</b>	27 71.05%	2 5.26%	4 10.53%	0 0.00%	0 0.00%	5 13.16%	38 100%

**Tableau 118 : SECONDE PROFESSIONNELLE AGRICOLE - GARÇONS + FILLES**

**Affectation rentrée 2006**

Établissement	Term. BEP ou CAP	Redoublement	Autre BEP ou CAP	Apprentissage	Emploi stage	Autre	TOTAL
BRETTE <i>Provots</i>	62 83.78%	2 2.70%	3 4.05%	0 0.00%	0 0.00%	7 9.46%	74 100%
ROUILLON <i>La Germinière</i>	30 93.75%	0 0.00%	2 6.25%	0 0.00%	0 0.00%	0 0.00%	32 100%
<b>TOTAL SARTHE</b>	92 86.79%	2 1.89%	5 4.72%	0 0.00%	0 0.00%	7 6.60%	106 100%

**Tableau 119 : TOTAL TERMINALES BEP ET CAP - GARÇONS**

**Affectation rentrée 2006**

Établissement	F.C. M.C.	1 <sup>ère</sup> pro.		1 <sup>ère</sup> adapt.		1 <sup>ère</sup> générale ou techno ou 1 <sup>ère</sup> BTA		Redoublement		Autre BEP		Apprentissage		Emploi stage		Autre		TOTAL		
ARNAGE Chappe	0.00%	24	50.00%	0.00%	0.00%	0.00%	0.00%	3	6.25%	1	2.08%	7	14.58%	11	22.92%	2	4.17%	48	100%	
BRETTE Provots	0.00%	7	31.82%	0.00%	0.00%	0.00%	0.00%	0.00%	0.00%	12	54.55%	1	4.55%		0.00%	2	9.09%	22	100%	
CHANGÉ EREA	0.00%		0.00%	0.00%	0.00%	0.00%	0.00%	0.00%	0.00%	0.00%	0.00%	2	8.33%	14	58.33%	8	33.33%	24	100%	
CHÂTEAU Leclerc	0.00%	36	43.90%	1	1.22%	0.00%	0.00%	0.00%	0.00%	3	3.66%	5	6.10%	22	26.83%	15	18.29%	82	100%	
LA FERTÉ Garnier	1	1.09%	41	44.57%	18	19.57%	0.00%	8	8.70%	4	4.35%	1	1.09%		0.00%	19	20.65%	92	100%	
LA FLÈCHE Ampère	0.00%	35	100.00%	0.00%	0.00%	0.00%	0.00%	0.00%	0.00%	0.00%	0.00%		0.00%		0.00%		0.00%	35	100%	
LE MANS Boucher	6	16.22%	18	48.65%	0.00%	0.00%	0.00%	0.00%	0.00%	0.00%	0.00%	4	10.81%	9	24.32%		0.00%	37	100%	
LE MANS Funay	6	5.17%	44	37.93%	2	1.72%	0.00%	3	2.59%	5	4.31%	29	25.00%	15	12.93%	12	10.34%	116	100%	
LE MANS Le Mans Sud	7	4.67%	78	52.00%	3	2.00%	0.00%	1	0.67%	0.00%	0.00%	1	0.67%		0.00%	60	40.00%	150	100%	
LE MANS Washington	0.00%	38	46.34%	5	6.10%	0.00%	0.00%	5	6.10%	3	3.66%	16	19.51%	9	10.98%	6	7.32%	82	100%	
MAMERS	0.00%	30	53.57%	0.00%	0.00%	1	1.79%	2	3.57%	1	1.79%	3	5.36%		0.00%	19	33.93%	56	100%	
ROUILLON La Germinière	0.00%	19	65.52%	0.00%	0.00%	0.00%	0.00%	1	3.45%	0.00%	0.00%	5	17.24%	4	13.79%		0.00%	29	100%	
SABLÉ Cros	17	18.68%	39	42.86%	3	3.30%	0.00%	2	2.20%	2	2.20%	9	9.89%	2	2.20%	17	18.68%	91	100%	
SAINT-CALAIS Rondeau	0.00%	21	37.50%	0.00%	0.00%	0.00%	0.00%	2	3.57%	8	14.29%	6	10.71%	13	23.21%	6	10.71%	56	100%	
<b>TOTAL SARTHE</b>	<b>37</b>	<b>4.02%</b>	<b>430</b>	<b>46.74%</b>	<b>32</b>	<b>3.48%</b>	<b>1</b>	<b>0.11%</b>	<b>27</b>	<b>2.93%</b>	<b>39</b>	<b>4.24%</b>	<b>89</b>	<b>9.67%</b>	<b>99</b>	<b>10.76%</b>	<b>166</b>	<b>18.04%</b>	<b>920</b>	<b>100%</b>

**Tableau 120 : TOTAL TERMINALES BEP ET CAP - FILLES**

**Affectation rentrée 2006**

Établissement	F.C. M.C.	1 <sup>ère</sup> pro.		1 <sup>ère</sup> adapt.		1 <sup>ère</sup> générale ou techno ou 1 <sup>ère</sup> BTA		Redoublement		Autre BEP		Apprentissage		Emploi stage		Autre		TOTAL		
ARNAGE Chappe	0.00%	1	33.33%	0.00%	0.00%	0.00%	0.00%	1	33.33%	0.00%	0.00%	0.00%	0.00%	1	33.33%		0.00%	3	100%	
BRETTE Provots	0.00%	28	60.87%	0.00%	0.00%	0.00%	0.00%	3	6.52%	0.00%	0.00%	3	6.52%		0.00%	12	26.09%	46	100%	
CHANGÉ EREA	0	0.00%	0	0.00%	0	0.00%	0	0.00%	0	0.00%	0	0.00%	0	0.00%	0	0.00%	0	0.00%	0	0.00%
CHÂTEAU Leclerc	0.00%	38	42.70%	23	25.84%	0.00%	0.00%	1	1.12%	0.00%	0.00%	2	2.25%	7	7.87%	18	20.22%	89	100%	
LA FERTÉ Garnier	0.00%	18	69.23%	5	19.23%	0.00%	0.00%	0.00%	0.00%	0.00%	0.00%		0.00%		0.00%	3	11.54%	26	100%	
LA FLÈCHE Ampère	0.00%	28	100.00%	0.00%	0.00%	0.00%	0.00%	0.00%	0.00%	0.00%	0.00%		0.00%		0.00%		0.00%	28	100%	
LE MANS Boucher	12	8.05%	33	22.15%	25	16.78%	0.00%	2	1.34%	11	7.38%	27	18.12%	26	17.45%	13	8.72%	149	100%	
LE MANS Funay	0.00%	4	33.33%	2	16.67%	0.00%	0.00%	0.00%	0.00%	3	25.00%		0.00%	2	16.67%	1	8.33%	12	100%	
LE MANS Le Mans Sud	0.00%	43	70.49%	12	19.67%	0.00%	0.00%	0.00%	0.00%	0.00%	0.00%		0.00%		0.00%	6	9.84%	61	100%	
LE MANS Washington	0.00%	21	32.81%	0.00%	0.00%	0.00%	0.00%	5	7.81%	6	9.38%	13	20.31%	11	17.19%	8	12.50%	64	100%	
MAMERS	0.00%	11	35.48%	0.00%	0.00%	2	6.45%	3	9.68%	0.00%	0.00%	2	6.45%		0.00%	13	41.94%	31	100%	
ROUILLON La Germinière	0	0.00%	7	77.78%	0	0.00%	0	0.00%	1	11.11%	0	0.00%	0	0.00%	1	11.11%	0	0.00%	9	100%
SABLÉ Cros	0.00%	37	68.52%	3	5.56%	0.00%	0.00%	4	7.41%	0.00%	0.00%	2	3.70%		0.00%	8	14.81%	54	100%	
SAINT-CALAIS Rondeau	0.00%	2	22.22%	0.00%	0.00%	0.00%	0.00%	0.00%	0.00%	0.00%	0.00%	2	22.22%	2	22.22%	3	33.33%	9	100%	
<b>TOTAL SARTHE</b>	<b>12</b>	<b>2.07%</b>	<b>271</b>	<b>46.64%</b>	<b>70</b>	<b>12.05%</b>	<b>2</b>	<b>0.34%</b>	<b>20</b>	<b>3.44%</b>	<b>20</b>	<b>3.44%</b>	<b>51</b>	<b>8.78%</b>	<b>50</b>	<b>8.61%</b>	<b>85</b>	<b>14.63%</b>	<b>581</b>	<b>100%</b>

**Tableau 121 : TOTAL TERMINALES BEP ET CAP - GARÇONS + FILLES**

**Affectation rentrée 2006**

Établissement	F.C. M.C.	1 <sup>ère</sup> pro.	1 <sup>ère</sup> adapt.	1 <sup>ère</sup> générale ou techno ou 1 <sup>ère</sup> BTA	Redoublement	Autre BEP	Apprentissage	Emploi stage	Autre	TOTAL
ARNAGE <i>Chappe</i>	0 0.00%	25 49.02%	0 0.00%	0 0.00%	4 7.84%	1 1.96%	7 13.73%	12 23.53%	2 3.92%	51 100%
BRETTE <i>Provots</i>	0 0.00%	35 51.47%	0 0.00%	0 0.00%	3 4.41%	12 17.65%	4 5.88%	0 0.00%	14 20.59%	68 100%
CHANGÉ <i>EREA</i>	0 0.00%	0 0.00%	0 0.00%	0 0.00%	0 0.00%	0 0.00%	2 8.33%	14 58.33%	8 33.33%	24 100%
CHÂTEAU <i>Leclerc</i>	0 0.00%	74 43.27%	24 14.04%	0 0.00%	1 0.58%	3 1.75%	7 4.09%	29 16.96%	33 19.30%	171 100%
LA FERTÉ <i>Garnier</i>	1 0.85%	59 50.00%	23 19.49%	0 0.00%	8 6.78%	4 3.39%	1 0.85%	0 0.00%	22 18.64%	118 100%
LA FLÈCHE <i>Ampère</i>	0 0.00%	63 100.00%	0 0.00%	0 0.00%	0 0.00%	0 0.00%	0 0.00%	0 0.00%	0 0.00%	63 100%
LE MANS <i>Boucher</i>	18 9.68%	51 27.42%	25 13.44%	0 0.00%	2 1.08%	11 5.91%	31 16.67%	35 18.82%	13 6.99%	186 100%
LE MANS <i>Funay</i>	6 4.69%	48 37.50%	4 3.13%	0 0.00%	3 2.34%	8 6.25%	29 22.66%	17 13.28%	13 10.16%	128 100%
LE MANS <i>Le Mans Sud</i>	7 3.32%	121 57.35%	15 7.11%	0 0.00%	1 0.47%	0 0.00%	1 0.47%	0 0.00%	66 31.28%	211 100%
LE MANS <i>Washington</i>	0 0.00%	59 40.41%	5 3.42%	0 0.00%	10 6.85%	9 6.16%	29 19.86%	20 13.70%	14 9.59%	146 100%
MAMERS	0 0.00%	41 47.13%	0 0.00%	3 3.45%	5 5.75%	1 1.15%	5 5.75%	0 0.00%	32 36.78%	87 100%
ROUILLON <i>La Germinière</i>	0 0.00%	26 68.42%	0 0.00%	0 0.00%	2 5.26%	0 0.00%	5 13.16%	5 13.16%	0 0.00%	38 100%
SABLÉ <i>Cros</i>	17 11.72%	76 52.41%	6 4.14%	0 0.00%	6 4.14%	2 1.38%	11 7.59%	2 1.38%	25 17.24%	145 100%
SAINT-CALAIS <i>Rondeau</i>	0 0.00%	23 35.38%	0 0.00%	0 0.00%	2 3.08%	8 12.31%	8 12.31%	15 23.08%	9 13.85%	65 100%
<b>TOTAL SARTHE</b>	<b>49 3.26%</b>	<b>701 46.70%</b>	<b>102 6.80%</b>	<b>3 0.20%</b>	<b>47 3.13%</b>	<b>59 3.93%</b>	<b>140 9.33%</b>	<b>149 9.93%</b>	<b>251 16.72%</b>	<b>1501 100%</b>



**Tableau 122 : TERMINALES BEP ET CAP - GARÇONS**

**Domaine : Bâtiment**

**Affectation rentrée 2006**

Établissement	F.C. M.C.	1 <sup>ère</sup> pro.	1 <sup>ère</sup> adapt.	1 <sup>ère</sup> générale ou techno	Redoublement	Autre BEP	Apprentissage	Emploi stage	Autre	TOTAL
CHANGÉ EREA	0.00%	0.00%	0.00%	0.00%	0.00%	0.00%	2 16.67%	7 58.33%	3 25.00%	12 100%
CHÂTEAU Leclerc	0.00%	0.00%	0.00%	0.00%	0.00%	1 6.25%	2 12.50%	4 25.00%	9 56.25%	16 100%
LE MANS Funay	2 1.87%	43 40.19%	2 1.87%	0.00%	3 2.80%	4 3.74%	29 27.10%	12 11.21%	12 11.21%	107 100%
MAMERS	0.00%	4 16.00%	0.00%	0.00%	0.00%	1 4.00%	3 12.00%	0.00%	17 68.00%	25 100%
SABLÉ Cros	17 39.53%	11 25.58%	2 4.65%	0.00%	0.00%	0.00%	4 9.30%	2 4.65%	7 16.28%	43 100%
<b>TOTAL SARTHE</b>	19 9.36%	58 28.57%	4 1.97%	0 0.00%	3 1.48%	6 2.96%	40 19.70%	25 12.32%	48 23.65%	203 100%

**Tableau 123 : TERMINALES BEP ET CAP - FILLES**

**Domaine : Bâtiment**

**Affectation rentrée 2006**

Établissement	F.C. M.C.	1 <sup>ère</sup> pro.	1 <sup>ère</sup> adapt.	1 <sup>ère</sup> générale ou techno	Redoublement	Autre BEP	Apprentissage	Emploi stage	Autre	TOTAL
CHANGÉ EREA	0 0.00%	0 0.00%	0 0.00%	0 0.00%	0 0.00%	0 0.00%	0 0.00%	0 0.00%	0 0.00%	0 0.00%
CHÂTEAU Leclerc	0 0.00%	0 0.00%	0 0.00%	0 0.00%	0 0.00%	0 0.00%	0 0.00%	0 0.00%	0 0.00%	0 0.00%
LE MANS Funay	0 0.00%	4 40.00%	2 20.00%	0 0.00%	0 0.00%	1 10.00%	0 0.00%	2 20.00%	1 10.00%	10 100%
MAMERS	0 0.00%	0 0.00%	0 0.00%	0 0.00%	0 0.00%	0 0.00%	0 0.00%	0 0.00%	0 0.00%	0 0.00%
SABLÉ Cros	0 0.00%	2 66.67%	0 0.00%	0 0.00%	0 0.00%	0 0.00%	0 0.00%	0 0.00%	1 33.33%	3 100%
<b>TOTAL SARTHE</b>	0 0.00%	6 46.15%	2 15.38%	0 0.00%	0 0.00%	1 7.69%	0 0.00%	2 15.38%	2 15.38%	13 100%

**Tableau 124 : TERMINALES BEP ET CAP - GARÇONS + FILLES**

**Domaine : Bâtiment**

**Affectation rentrée 2006**

Établissement	F.C. M.C.	1 <sup>ère</sup> pro.	1 <sup>ère</sup> adapt.	1 <sup>ère</sup> générale ou techno	Redoublement	Autre BEP	Apprentissage	Emploi stage	Autre	TOTAL
CHANGÉ EREA	0 0.00%	0 0.00%	0 0.00%	0 0.00%	0 0.00%	0 0.00%	2 16.67%	7 58.33%	3 25.00%	12 100%
CHÂTEAU Leclerc	0 0.00%	0 0.00%	0 0.00%	0 0.00%	0 0.00%	1 6.25%	2 12.50%	4 25.00%	9 56.25%	16 100%
LE MANS Funay	2 1.71%	47 40.17%	4 3.42%	0 0.00%	3 2.56%	5 4.27%	29 24.79%	14 11.97%	13 11.11%	117 100%
MAMERS	0 0.00%	4 16.00%	0 0.00%	0 0.00%	0 0.00%	1 4.00%	3 12.00%	0 0.00%	17 68.00%	25 100%
SABLÉ Cros	17 36.96%	13 28.26%	2 4.35%	0 0.00%	0 0.00%	0 0.00%	4 8.70%	2 4.35%	8 17.39%	46 100%
TOTAL SARTHE	19 8.80%	64 29.63%	6 2.78%	0 0.00%	3 1.39%	7 3.24%	40 18.52%	27 12.50%	50 23.15%	216 100%



**Tableau 125 : TERMINALES BEP - GARÇONS**

Domaine : Agricole

Affectation rentrée 2006

Établissement	F.C. M.C.	1 <sup>ère</sup> pro.	1 <sup>ère</sup> adapt.	1 <sup>ère</sup> BT agricole	Redoublement	Autre BEP	Apprentissage	Emploi stage	Autre	TOTAL
BRETTE Provots	0.00%	7 31.82%	0.00%	0.00%	0.00%	12 54.55%	1 4.55%	0.00%	2 9.09%	22 100%
ROUILLON La Germinière	0.00%	19 65.52%	0.00%	0.00%	1 3.45%	0.00%	5 17.24%	4 13.79%	0.00%	29 100%
TOTAL SARTHE	0 0.00%	26 50.98%	0 0.00%	0 0.00%	1 1.96%	12 23.53%	6 11.76%	4 7.84%	2 3.92%	51 100%

**Tableau 126 : TERMINALES BEP - FILLES**

Domaine : Agricole

Affectation rentrée 2006

Établissement	F.C. M.C.	1 <sup>ère</sup> pro.	1 <sup>ère</sup> adapt.	1 <sup>ère</sup> BT agricole	Redoublement	Autre BEP	Apprentissage	Emploi stage	Autre	TOTAL
BRETTE Provots	0.00%	28 60.87%	0.00%	0.00%	3 6.52%	0.00%	3 6.52%	0.00%	12 26.09%	46 100%
ROUILLON La Germinière	0.00%	7 77.78%	0.00%	0.00%	1 11.11%	0.00%	0.00%	1 11.11%	0.00%	9 100%
TOTAL SARTHE	0 0.00%	35 63.64%	0 0.00%	0 0.00%	4 7.27%	0 0.00%	3 5.45%	1 1.82%	12 21.82%	55 100%

**Tableau 127 : TERMINALES BEP - GARÇONS + FILLES**

Domaine : Agricole

Affectation rentrée 2006

Établissement	F.C. M.C.	1 <sup>ère</sup> pro.	1 <sup>ère</sup> adapt.	1 <sup>ère</sup> BT agricole	Redoublement	Autre BEP	Apprentissage	Emploi stage	Autre	TOTAL
BRETTE Provots	0 0.00%	35 51.47%	0 0.00%	0 0.00%	3 4.41%	12 17.65%	4 5.88%	0 0.00%	14 20.59%	68 100%
ROUILLON La Germinière	0 0.00%	26 68.42%	0 0.00%	0 0.00%	2 5.26%	0 0.00%	5 13.16%	5 13.16%	0 0.00%	38 100%
TOTAL SARTHE	0 0.00%	61 57.55%	0 0.00%	0 0.00%	5 4.72%	12 11.32%	9 8.49%	5 4.72%	14 13.21%	106 100%

**Tableau 128 : TERMINALES BEP ET CAP - GARÇONS**

**Domaine : Industrie**

**Affectation rentrée 2006**

Établissement	* F.C. M.C.	1 <sup>ère</sup> pro.	1 <sup>ère</sup> adapt.	1 <sup>ère</sup> générale ou techno	Redoublement	Autre BEP	Apprentissage	Emploi stage	Autre	TOTAL
ARNAGE <i>Chappe</i>	0,00%	24 50,00%	0,00%	0,00%	3 6,25%	1 2,08%	7 14,58%	11 22,92%	2 4,17%	48 100%
CHANGÉ <i>EREA</i>	0,00%	0,00%	0,00%	0,00%	0,00%	0,00%	0,00%	7 58,33%	5 41,67%	12 100%
CHÂTEAU <i>Leclerc</i>	0,00%	25 48,08%	1 1,92%	0,00%	0,00%	2 3,85%	3 5,77%	16 30,77%	5 9,62%	52 100%
LA FERTÉ <i>Garnier</i>	1 1,19%	38 45,24%	17 20,24%	0,00%	8 9,52%	4 4,76%	1 1,19%	0,00%	15 17,86%	84 100%
LA FLÈCHE <i>Ampère</i>	0,00%	35 100,00%	0,00%	0,00%	0,00%	0,00%	0,00%	0,00%	0,00%	35 100%
LE MANS <i>Boucher</i>	0,00%	1 100,00%	0,00%	0,00%	0,00%	0,00%	0,00%	0,00%	0,00%	1 100%
LE MANS <i>Funay</i>	4 44,44%	1 11,11%	0,00%	0,00%	0,00%	1 11,11%	0,00%	3 33,33%	0,00%	9 100%
LE MANS <i>Le Mans Sud</i>	7 5,98%	64 54,70%	0,00%	0,00%	1 0,85%	0,00%	0,00%	0,00%	45 38,46%	117 100%
LE MANS <i>Washington</i>	0,00%	32 59,26%	4 7,41%	0,00%	5 9,26%	1 1,85%	10 18,52%	0,00%	2 3,70%	54 100%
MAMERS	0,00%	6 100,00%	0,00%	0,00%	0,00%	0,00%	0,00%	0,00%	0,00%	6 100%
SABLÉ <i>Cros</i>	0,00%	21 61,76%	1 2,94%	0,00%	2 5,88%	2 5,88%	4 11,76%	0,00%	4 11,76%	34 100%
SAINT-CALAIS <i>Rondeau</i>	0,00%	4 30,77%	0,00%	0,00%	2 15,38%	1 7,69%	3 23,08%	3 23,08%	0,00%	13 100%
TOTAL SARTHE	12 2,58%	251 53,98%	23 4,95%	0 0,00%	21 4,52%	12 2,58%	28 6,02%	40 8,60%	78 16,77%	465 100%

\* F.C. : Formation complémentaire

M.C. : Mention complémentaire

**Tableau 129 : TERMINALES BEP ET CAP - FILLES**

**Domaine : Industrie**

**Affectation rentrée 2006**

Établissement	* F.C. M.C.	1 <sup>ère</sup> pro.	1 <sup>ère</sup> adapt.	1 <sup>ère</sup> générale ou techno	Redoublement	Autre BEP	Apprentissage	Emploi stage	Autre	TOTAL
ARNAGE <i>Chappe</i>	0.00%	1 33.33%	0.00%	0.00%	1 33.33%	0.00%	0.00%	1 33.33%	0.00%	3 100%
CHANGÉ <i>EREA</i>	0.00%	0.00%	0.00%	0.00%	0.00%	0.00%	0.00%	0.00%	0.00%	0 100%
CHÂTEAU <i>Leclerc</i>	0.00%	1 100.00%	0.00%	0.00%	0.00%	0.00%	0.00%	0.00%	0.00%	1 100%
LA FERTÉ <i>Garnier</i>	0.00%	0.00%	0.00%	0.00%	0.00%	0.00%	0.00%	0.00%	1 100.00%	1 100%
LA FLÈCHE <i>Ampère</i>	0.00%	1 100.00%	0.00%	0.00%	0.00%	0.00%	0.00%	0.00%	0.00%	1 100%
LE MANS <i>Boucher</i>	6 12.24%	14 28.57%	2 4.08%	0.00%	1 2.04%	6 12.24%	3 6.12%	10 20.41%	7 14.29%	49 100%
LE MANS <i>Funay</i>	0.00%	0.00%	0.00%	0.00%	0.00%	2 100.00%	0.00%	0.00%	0.00%	2 100%
LE MANS <i>Le Mans Sud</i>	0.00%	0.00%	0.00%	0.00%	0.00%	0.00%	0.00%	0.00%	1 100.00%	1 100%
LE MANS <i>Washington</i>	0.00%	0.00%	0.00%	0.00%	0.00%	0.00%	0.00%	0.00%	0.00%	0 100%
MAMERS	0.00%	0.00%	0.00%	0.00%	0.00%	0.00%	0.00%	0.00%	0.00%	0 100%
SABLÉ <i>Cros</i>	0.00%	0.00%	1 100.00%	0.00%	0.00%	0.00%	0.00%	0.00%	0.00%	1 100%
SAINT-CALAIS <i>Rondeau</i>	0.00%	1 100.00%	0.00%	0.00%	0.00%	0.00%	0.00%	0.00%	0.00%	1 100%
<b>TOTAL SARTHE</b>	6 10.00%	18 30.00%	3 5.00%	0 0.00%	2 3.33%	8 13.33%	3 5.00%	11 18.33%	9 15.00%	60 100%

\* F.C. : Formation complémentaire  
M.C. : Mention complémentaire



**Tableau 130 : TERMINALES BEP ET CAP - GARÇONS + FILLES**

**Domaine : Industrie**

**Affectation rentrée 2006**

Établissement	* F.C. M.C.	1 <sup>ère</sup> pro.	1 <sup>ère</sup> adapt.	1 <sup>ère</sup> générale ou techno	Redoublement	Autre BEP	Apprentissage	Emploi stage	Autre	TOTAL
ARNAGE <i>Chappe</i>	0 0.00%	25 49.02%	0 0.00%	0 0.00%	4 7.84%	1 1.96%	7 13.73%	12 23.53%	2 3.92%	51 100%
CHANGÉ <i>EREA</i>	0 0.00%	0 0.00%	0 0.00%	0 0.00%	0 0.00%	0 0.00%	0 0.00%	7 58.33%	5 41.67%	12 100%
CHÂTEAU <i>Leclerc</i>	0 0.00%	26 49.06%	1 1.89%	0 0.00%	0 0.00%	2 3.77%	3 5.66%	16 30.19%	5 9.43%	53 100%
LA FERTÉ <i>Garnier</i>	1 1.18%	38 44.71%	17 20.00%	0 0.00%	8 9.41%	4 4.71%	1 1.18%	0 0.00%	16 18.82%	85 100%
LA FLÈCHE <i>Ampère</i>	0 0.00%	36 100.00%	0 0.00%	0 0.00%	0 0.00%	0 0.00%	0 0.00%	0 0.00%	0 0.00%	36 100%
LE MANS <i>Boucher</i>	6 12.00%	15 30.00%	2 4.00%	0 0.00%	1 2.00%	6 12.00%	3 6.00%	10 20.00%	7 14.00%	50 100%
LE MANS <i>Funay</i>	4 36.36%	1 9.09%	0 0.00%	0 0.00%	0 0.00%	3 27.27%	0 0.00%	3 27.27%	0 0.00%	11 100%
LE MANS <i>Le Mans Sud</i>	7 5.93%	64 54.24%	0 0.00%	0 0.00%	1 0.85%	0 0.00%	0 0.00%	0 0.00%	46 38.98%	118 100%
LE MANS <i>Washington</i>	0 0.00%	32 59.26%	4 7.41%	0 0.00%	5 9.26%	1 1.85%	10 18.52%	0 0.00%	2 3.70%	54 100%
MAMERS	0 0.00%	6 100.00%	0 0.00%	0 0.00%	0 0.00%	0 0.00%	0 0.00%	0 0.00%	0 0.00%	6 100%
SABLÉ <i>Cros</i>	0 0.00%	21 60.00%	2 5.71%	0 0.00%	2 5.71%	2 5.71%	4 11.43%	0 0.00%	4 11.43%	35 100%
SAINT-CALAIS <i>Rondeau</i>	0 0.00%	5 35.71%	0 0.00%	0 0.00%	2 14.29%	1 7.14%	3 21.43%	3 21.43%	0 0.00%	14 100%
<b>TOTAL SARTHE</b>	18 3.43%	269 51.24%	26 4.95%	0 0.00%	23 4.38%	20 3.81%	31 5.90%	51 9.71%	87 16.57%	525 100%

\* F.C. : Formation complémentaire

M.C. : Mention complémentaire



**Tableau 131 : TERMINALES BEP ET CAP - GARÇONS**

Domaine : Tertiaire - Services

Affectation rentrée 2006

Établissement	* F.C. M.C.	1 <sup>ère</sup> pro.	1 <sup>ère</sup> adapt.	1 <sup>ère</sup> générale ou techno	Redoublement	Autre BEP	Apprentissage	Emploi stage	Autre	TOTAL
CHÂTEAU <i>Leclerc</i>	0.00%	10 76.92%	0.00%	0.00%	0.00%	0.00%	0.00%	2 15.38%	1 7.69%	13 100%
LA FERTÉ <i>Garnier</i>	0.00%	3 37.50%	1 12.50%	0.00%	0.00%	0.00%	0.00%	0.00%	4 50.00%	8 100%
LA FLÈCHE <i>Ampère</i>	0.00%	0.00%	0.00%	0.00%	0.00%	0.00%	0.00%	0.00%	0.00%	0 0.00%
LE MANS <i>Boucher</i>	6 16.67%	17 47.22%	0.00%	0.00%	0.00%	0.00%	4 11.11%	9 25.00%	0.00%	36 100%
LE MANS <i>Le Mans Sud</i>	0.00%	14 42.42%	3 9.09%	0.00%	0.00%	0.00%	1 3.03%	0.00%	15 45.45%	33 100%
LE MANS <i>Washington</i>	0.00%	6 21.43%	1 3.57%	0.00%	0.00%	2 7.14%	6 21.43%	9 32.14%	4 14.29%	28 100%
MAMERS	0.00%	20 80.00%	0.00%	1 4.00%	2 8.00%	0.00%	0.00%	0.00%	2 8.00%	25 100%
SABLÉ <i>Cros</i>	0.00%	7 50.00%	0.00%	0.00%	0.00%	0.00%	1 7.14%	0.00%	6 42.86%	14 100%
SAINT-CALAIS <i>Rondeau</i>	0.00%	17 39.53%	0.00%	0.00%	0.00%	7 16.28%	3 6.98%	10 23.26%	6 13.95%	43 100%
<b>TOTAL SARTHE</b>	6 3.00%	94 47.00%	5 2.50%	1 0.50%	2 1.00%	9 4.50%	15 7.50%	30 15.00%	38 19.00%	200 100%

**Tableau 132 : TERMINALES BEP ET CAP - FILLES**

Domaine : Tertiaire - Services

Affectation rentrée 2006

Établissement	* F.C. M.C.	1 <sup>ère</sup> pro.	1 <sup>ère</sup> adapt.	1 <sup>ère</sup> générale ou techno	Redoublement	Autre BEP	Apprentissage	Emploi stage	Autre	TOTAL
CHÂTEAU <i>Leclerc</i>	0.00%	38 42.70%	23 25.84%	0.00%	1 1.12%	0.00%	2 2.25%	7 7.87%	18 20.22%	89 100%
LA FERTÉ <i>Garnier</i>	0.00%	18 72.00%	5 20.00%	0.00%	0.00%	0.00%	0.00%	0.00%	2 8.00%	25 100%
LA FLÈCHE <i>Ampère</i>	0.00%	27 100.00%	0.00%	0.00%	0.00%	0.00%	0.00%	0.00%	0.00%	27 100%
LE MANS <i>Boucher</i>	6 6.00%	19 19.00%	23 23.00%	0.00%	1 1.00%	5 5.00%	24 24.00%	16 16.00%	6 6.00%	100 100%
LE MANS <i>Le Mans Sud</i>	0.00%	43 71.67%	12 20.00%	0.00%	0.00%	0.00%	0.00%	0.00%	5 8.33%	60 100%
LE MANS <i>Washington</i>	0.00%	21 32.81%	0.00%	0.00%	5 7.81%	6 9.38%	13 20.31%	11 17.19%	8 12.50%	64 100%
MAMERS	0.00%	11 35.48%	0.00%	2 6.45%	3 9.68%	0.00%	2 6.45%	0.00%	13 41.94%	31 100%
SABLÉ <i>Cros</i>	0.00%	35 70.00%	2 4.00%	0.00%	4 8.00%	0.00%	2 4.00%	0.00%	7 14.00%	50 100%
SAINT-CALAIS <i>Rondeau</i>	0.00%	1 12.50%	0.00%	0.00%	0.00%	0.00%	2 25.00%	2 25.00%	3 37.50%	8 100%
<b>TOTAL SARTHE</b>	6 1.32%	213 46.92%	65 14.32%	2 0.44%	14 3.08%	11 2.42%	45 9.91%	36 7.93%	62 13.66%	454 100%

\* F.C. : Formation complémentaire  
M.C. : Mention complémentaire

**Tableau 133 : TERMINALES BEP ET CAP - GARÇONS + FILLES**  
**Domaine : Tertiaire - Services**  
**Affectation rentrée 2006**

Établissement	* F.C. M.C.	1 <sup>ère</sup> pro.	1 <sup>ère</sup> adapt.	1 <sup>ère</sup> générale ou techno	Redoublement	Autre BEP	Apprentissage	Emploi stage	Autre	TOTAL
CHÂTEAU <i>Leclerc</i>	0 0.00%	48 47.06%	23 22.55%	0 0.00%	1 0.98%	0 0.00%	2 1.96%	9 8.82%	19 18.63%	102 100%
LA FERTÉ <i>Garnier</i>	0 0.00%	21 63.64%	6 18.18%	0 0.00%	0 0.00%	0 0.00%	0 0.00%	0 0.00%	6 18.18%	33 100%
LA FLÈCHE <i>Ampère</i>	0 0.00%	27 100.00%	0 0.00%	0 0.00%	0 0.00%	0 0.00%	0 0.00%	0 0.00%	0 0.00%	27 100%
LE MANS <i>Boucher</i>	12 8.82%	36 26.47%	23 16.91%	0 0.00%	1 0.74%	5 3.68%	28 20.59%	25 18.38%	6 4.41%	136 100%
LE MANS <i>Le Mans Sud</i>	0 0.00%	57 61.29%	15 16.13%	0 0.00%	0 0.00%	0 0.00%	1 1.08%	0 0.00%	20 21.51%	93 100%
LE MANS <i>Washington</i>	0 0.00%	27 29.35%	1 1.09%	0 0.00%	5 5.43%	8 8.70%	19 20.65%	20 21.74%	12 13.04%	92 100%
MAMERS	0 0.00%	31 55.36%	0 0.00%	3 5.36%	5 8.93%	0 0.00%	2 3.57%	0 0.00%	15 26.79%	56 100%
SABLÉ <i>Cros</i>	0 0.00%	42 65.63%	2 3.13%	0 0.00%	4 6.25%	0 0.00%	3 4.69%	0 0.00%	13 20.31%	64 100%
SAINT-CALAIS <i>Rondeau</i>	0 0.00%	18 35.29%	0 0.00%	0 0.00%	0 0.00%	7 13.73%	5 9.80%	12 23.53%	9 17.65%	51 100%
<b>TOTAL SARTHE</b>	12 1.83%	307 46.94%	70 10.70%	3 0.46%	16 2.45%	20 3.06%	60 9.17%	66 10.09%	100 15.29%	654 100%

\* F.C. : Formation complémentaire  
M.C. : Mention complémentaire

**Tableau 134 : BEP - CAP 2 ans / 2ème année - Tableau par spécialité professionnelle - GARÇONS**  
**Domaine : BATIMENT - TRAVAUX PUBLICS - Affectation rentrée 2006**

Spécialité de BEP - CAP Année scolaire 2005 - 2006	FC - MC	1 <sup>ère</sup> Pro.	1 <sup>ère</sup> Adaptation	1 <sup>ère</sup> générale ou technologique	Redoublement	Autre BEP	Apprentissage	Emploi Stage	Autre	Total
Bois et matériaux associés	19 22,62%	20 23,81%	2 2,38%	0,00%	3 3,57%	2 2,38%	8 9,52%	7 8,33%	23 27,38%	84 100%
CAP maçon	0,00%	0,00%	0,00%	0,00%	0,00%	0,00%	1 20,00%	3 60,00%	1 20,00%	5 100%
CAP fabrication menuiserie mobilier agencement	0,00%	0,00%	0,00%	0,00%	0,00%	0,00%	1 14,29%	4 57,14%	2 28,57%	7 100%
CAP ébénisterie	0,00%	11 34,38%	0,00%	0,00%	0,00%	1 3,13%	3 9,38%	2 6,25%	15 46,88%	32 100%
Techniques installations sanitaires et thermiques	0,00%	14 48,28%	0,00%	0,00%	0,00%	2 6,90%	11 37,93%	0,00%	2 6,90%	29 100%
Techniques du géomètre et de la topographie	0,00%	0,00%	1 11,11%	0,00%	0,00%	0,00%	7 77,78%	0,00%	1 11,11%	9 100%
Techniques de l'architecture et de l'habitat	0,00%	12 80,00%	1 6,67%	0,00%	0,00%	0,00%	0,00%	0,00%	2 13,33%	15 100%
Finitions( peinture, vitrerie, revêtement)	0,00%	1 11,11%	0,00%	0,00%	0,00%	1 11,11%	1 11,11%	6 66,67%	0,00%	9 100%
Techniques des métaux, verres et matériaux de synthèse bâtiment	0,00%	0,00%	0,00%	0,00%	0,00%	0,00%	8 61,54%	3 23,08%	2 15,38%	13 100%
<b>Total Bâtiment - TP</b>	19 9,36%	58 28,57%	4 1,97%	0 0,00%	3 1,48%	6 2,96%	40 19,70%	25 12,32%	48 23,65%	203 100%

**Tableau 135 : BEP - CAP 2 ans / 2ème année - Tableau par spécialité professionnelle - FILLES**  
**Domaine : BATIMENT - TRAVAUX PUBLICS - Affectation rentrée 2006**

Spécialité de BEP - CAP Année scolaire 2005 - 2006	FC - MC	1 <sup>ère</sup> Pro.	1 <sup>ère</sup> Adaptation	1 <sup>ère</sup> générale ou technologique	Redoublement	Autre BEP	Apprentissage	Emploi Stage	Autre	Total
Bois et matériaux associés	0,00%	0,00%	0,00%	0,00%	0,00%	0,00%	0,00%	0,00%	0,00%	0
CAP maçon	0,00%	0,00%	0,00%	0,00%	0,00%	0,00%	0,00%	0,00%	0,00%	0
CAP fabrication menuiserie mobilier agencement	0,00%	0,00%	0,00%	0,00%	0,00%	0,00%	0,00%	0,00%	0,00%	0
CAP ébénisterie	0,00%	2 66,67%	0,00%	0,00%	0,00%	0,00%	0,00%	0,00%	1 33,33%	3 100%
Techniques installations sanitaires et thermiques	0,00%	1 100,00%	0,00%	0,00%	0,00%	0,00%	0,00%	0,00%	0,00%	1 100%
Techniques du géomètre et de la topographie	0,00%	0,00%	2 100,00%	0,00%	0,00%	0,00%	0,00%	0,00%	0,00%	2 100%
Techniques de l'architecture et de l'habitat	0,00%	2 50,00%	0,00%	0,00%	0,00%	1 25,00%	0,00%	0,00%	1 25,00%	4 100%
Finitions( peinture, vitrerie, revêtement)	0,00%	1 33,33%	0,00%	0,00%	0,00%	0,00%	0,00%	2 66,67%	0,00%	3 100%
Techniques des métaux, verres et matériaux de synthèse bâtiment	0,00%	0,00%	0,00%	0,00%	0,00%	0,00%	0,00%	0,00%	0,00%	0
<b>Total Bâtiment - TP</b>	0 0,00%	6 46,15%	2 15,38%	0 0,00%	0 0,00%	1 7,69%	0 0,00%	2 15,38%	2 15,38%	13 100%

**Tableau 136 : BEP - CAP 2 ans / 2ème année - Tableau par spécialité professionnelle - GARÇONS + FILLES**  
**Domaine : BATIMENT - TRAVAUX PUBLICS - Affectation rentrée 2006**

Spécialité de BEP - CAP Année scolaire 2005 - 2006	FC - MC	1 <sup>ère</sup> Pro.	1 <sup>ère</sup> Adaptation	1 <sup>ère</sup> générale ou technologique	Redoublement	Autre BEP	Apprentissage	Emploi Stage	Autre	Total
Bois et matériaux associés	19 22,62%	20 23,81%	2 2,38%	0 0,00%	3 3,57%	2 2,38%	8 9,52%	7 8,33%	23 27,38%	84 100%
CAP maçon	0 0,00%	0 0,00%	0 0,00%	0 0,00%	0 0,00%	0 0,00%	1 20,00%	3 60,00%	1 20,00%	5 100%
CAP fabrication menuiserie mobilier agencement	0 0,00%	0 0,00%	0 0,00%	0 0,00%	0 0,00%	0 0,00%	1 14,29%	4 57,14%	2 28,57%	7 100%
CAP ébénisterie	0 0,00%	13 37,14%	0 0,00%	0 0,00%	0 0,00%	1 2,86%	3 8,57%	2 5,71%	16 45,71%	35 100%
Techniques installations sanitaires et thermiques	0 0,00%	15 50,00%	0 0,00%	0 0,00%	0 0,00%	2 6,67%	11 36,67%	0 0,00%	2 6,67%	30 100%
Techniques du géomètre et de la topographie	0 0,00%	0 0,00%	3 27,27%	0 0,00%	0 0,00%	0 0,00%	7 63,64%	0 0,00%	1 9,09%	11 100%
Techniques de l'architecture et de l'habitat	0 0,00%	14 73,68%	1 5,26%	0 0,00%	0 0,00%	1 5,26%	0 0,00%	0 0,00%	3 15,79%	19 100%
Finitions( peinture, vitrerie, revêtement)	0 0,00%	2 16,67%	0 0,00%	0 0,00%	0 0,00%	1 8,33%	1 8,33%	8 66,67%	0 0,00%	12 100%
Techniques des métaux, verres et matériaux de synthèse bâtiment	0 0,00%	0 0,00%	0 0,00%	0 0,00%	0 0,00%	0 0,00%	8 61,54%	3 23,08%	0 0,00%	13 100%
<b>Total Bâtiment - TP</b>	19 8,80%	64 29,63%	6 2,78%	0 0,00%	3 1,39%	7 3,24%	40 18,52%	27 12,50%	48 22,22%	216 100%



**Tableau 137 : BEP - CAP 2 ans / 2ème année - Tableau par spécialité professionnelle - GARÇONS**  
**Domaine : AGRICOLE - Affectation rentrée 2006**

Spécialité de BEP - CAP Année scolaire 2005 - 2006	FC - MC	1 <sup>ère</sup> Pro.	1 <sup>ère</sup> Adapt.	1 <sup>ère</sup> BTA	Redoublement	Autre BEP	Apprentissage	Emploi Stage	Autre	Total
Agroéquipements	0.00%	8 57.14%	0.00%	0.00%	0.00%	0.00%	5 35.71%	1 7.14%	0.00%	14 100%
Conduite de productions agricoles	0.00%	11 73.33%	0.00%	0.00%	1 6.67%	0.00%	0.00%	3 20.00%	0.00%	15 100%
Travaux paysagers	0.00%	3 20.00%	0.00%	0.00%	0.00%	12 80.00%	0.00%	0.00%	0.00%	15 100%
Services aux personnes	0.00%	3 100.00%	0.00%	0.00%	0.00%	0.00%	0.00%	0.00%	0.00%	3 100%
Services vente de produits frais	0.00%	1 25.00%	0.00%	0.00%	0.00%	0.00%	1 25.00%	0.00%	2 50.00%	4 100%
Vente de produits horticoles et jardinage	0.00%	0.00%	0.00%	0.00%	0.00%	0.00%	0.00%	0.00%	0.00%	0
<b>Total agricole</b>	0 0.00%	26 50.98%	0 0.00%	0 0.00%	1 1.96%	12 23.53%	6 11.76%	4 7.84%	2 3.92%	51 100%

**Tableau 138 : BEP - CAP 2 ans / 2ème année - Tableau par spécialité professionnelle - FILLES**  
**Domaine : AGRICOLE - Affectation rentrée 2006**

Spécialité de BEP - CAP Année scolaire 2005 - 2006	FC - MC	1 <sup>ère</sup> Pro.	1 <sup>ère</sup> Adapt.	1 <sup>ère</sup> BTA	Redoublement	Autre BEP	Apprentissage	Emploi Stage	Autre	Total
Agroéquipements	0.00%	0.00%	0.00%	0.00%	0.00%	0.00%	0.00%	0.00%	0.00%	0
Conduite de productions agricoles	0.00%	7 77.78%	0.00%	0.00%	1 11.11%	0.00%	0.00%	1 11.11%	0.00%	9 100%
Travaux paysagers	0.00%	1 100.00%	0.00%	0.00%	0.00%	0.00%	0.00%	0.00%	0.00%	1 100%
Services aux personnes	0.00%	16 53.33%	0.00%	0.00%	2 6.67%	0.00%	1 3.33%	0.00%	11 36.67%	30 100%
Services vente de produits frais	0.00%	3 75.00%	0.00%	0.00%	0.00%	0.00%	1 25.00%	0.00%	0.00%	4 100%
Vente de produits horticoles et jardinage	0.00%	8 72.73%	0.00%	0.00%	1 9.09%	0.00%	1 9.09%	0.00%	1 9.09%	11 100%
<b>Total agricole</b>	0.00%	35 63.64%	0 0.00%	0 0.00%	4 7.27%	0 0.00%	3 5.45%	1 1.82%	12 21.82%	55 100%

**Tableau 139 : BEP - CAP 2 ans / 2ème année - Tableau par spécialité professionnelle - GARÇONS + FILLES**  
**Domaine : AGRICOLE - Affectation rentrée 2006**

Spécialité de BEP - CAP Année scolaire 2005 - 2006	FC - MC	1 <sup>ère</sup> Pro.	1 <sup>ère</sup> Adapt.	1 <sup>ère</sup> BTA	Redoublement	Autre BEP	Apprentissage	Emploi Stage	Autre	Total
Agroéquipements	0 0.00%	8 57.14%	0 0.00%	0 0.00%	0 0.00%	0 0.00%	5 35.71%	1 7.14%	0 0.00%	14 100%
Conduite de productions agricoles	0 0.00%	18 75.00%	0 0.00%	0 0.00%	2 8.33%	0 0.00%	0 0.00%	4 16.67%	0 0.00%	24 100%
Travaux paysagers	0 0.00%	4 25.00%	0 0.00%	0 0.00%	0 0.00%	12 75.00%	0 0.00%	0 0.00%	0 0.00%	16 100%
Services aux personnes	0 0.00%	19 57.58%	0 0.00%	0 0.00%	2 6.06%	0 0.00%	1 3.03%	0 0.00%	11 33.33%	33 100%
Services vente de produits frais	0 0.00%	4 50.00%	0 0.00%	0 0.00%	0 0.00%	0 0.00%	2 25.00%	0 0.00%	2 25.00%	8 100%
Vente de produits horticoles et jardinage	0 0.00%	8 72.73%	0 0.00%	0 0.00%	1 9.09%	0 0.00%	1 9.09%	0 0.00%	1 9.09%	11 100%
<b>Total agricole</b>	0 0.00%	61 57.55%	0 0.00%	0 0.00%	5 4.72%	12 11.32%	9 8.49%	5 4.72%	14 13.21%	106 100%

**Tableau 140 : BEP - CAP 2 ans / 2ème année - Tableau par spécialité professionnelle - GARÇONS**  
**Domaine : INDUSTRIE - Affectation rentrée 2006**

Spécialité de BEP - CAP Année scolaire 2005- 2006	FC - MC	1 <sup>ère</sup> Pro.	1 <sup>ère</sup> Adapt.	1 <sup>ère</sup> normale	Redoublement	Autre BEP	Apprentissage	Emploi Stage	Autre	Total
Agent de maintenance des matériels	0.00%	6 54.55%	0.00%	0.00%	0.00%	0.00%	0.00%	3 27.27%	2 18.18%	11 100%
Carrosserie	4 25.00%	5 31.25%	0.00%	0.00%	0.00%	0.00%	0.00%	0.00%	7 43.75%	16 100%
CAP mécanicien en matériels parcs et jardins	0.00%	0.00%	0.00%	0.00%	0.00%	0.00%	0.00%	2 100.00%	0.00%	2 100%
Électronique	0.00%	7 100.00%	0.00%	0.00%	0.00%	0.00%	0.00%	0.00%	0.00%	7 100%
Électrotechnique	0.00%	68 70.83%	13 13.54%	0.00%	5 5.21%	2 2.08%	4 4.17%	0.00%	4 4.17%	96 100%
Maintenance de véhicules automobiles dominante cycles, <del>motocycles</del>	0.00%	3 30.00%	0.00%	0.00%	0.00%	1 10.00%	2 20.00%	2 20.00%	2 20.00%	10 100%
Maintenance de véhicules automobiles dominante véhicules <del>industriels</del>	0.00%	4 33.33%	0.00%	0.00%	2 16.67%	0.00%	3 25.00%	3 25.00%	0.00%	12 100%
Maintenance des véhicules automobiles voitures particulières	3 3.37%	36 40.45%	3 3.37%	0.00%	6 6.74%	1 1.12%	0.00%	3 3.37%	37 41.57%	89 100%
Maintenance systèmes mécaniques automatisés	1 1.41%	34 47.89%	4 5.63%	0.00%	1 1.41%	3 4.23%	8 11.27%	13 18.31%	7 9.86%	71 100%
CAP maintenance et hygiène des locaux	0.00%	0.00%	0.00%	0.00%	0.00%	0.00%	0.00%	0.00%	0.00%	0
Métiers mode industries connexes entretien des articles en <del>entreprise artisanale</del>	0.00%	0.00%	0.00%	0.00%	0.00%	0.00%	0.00%	0.00%	0.00%	0
Métiers mode industries connexes sellerie générale	4 44.44%	1 11.11%	0.00%	0.00%	0.00%	1 11.11%	0.00%	3 33.33%	0.00%	9 100%
Métiers mode industries connexes prêt à porter	0.00%	1 100.00%	0.00%	0.00%	0.00%	0.00%	0.00%	0.00%	0.00%	1 100%
Métiers production mécanique informatisée	0.00%	65 64.36%	3 2.97%	0.00%	6 5.94%	4 3.96%	10 9.90%	0.00%	13 12.87%	101 100%
Mise en oeuvre des matériaux option plastiques et composites	0.00%	15 78.95%	0.00%	0.00%	0.00%	0.00%	0.00%	0.00%	4 21.05%	19 100%
Ouvrages chaudronnés structures métalliques	0.00%	6 28.57%	0.00%	0.00%	1 4.76%	0.00%	1 4.76%	11 52.38%	2 10.00%	21 100%
<b>Total Industrie</b>	12 2.58%	251 53.98%	23 4.95%	0 0.00%	21 4.52%	12 2.58%	28 6.02%	40 8.60%	78 16.77%	465 100%

**Tableau 141 : BEP - CAP 2 ans / 2ème année - Tableau par spécialité professionnelle - FILLES**  
**Domaine : INDUSTRIE - Affectation rentrée 2006**

Spécialité de BEP - CAP Année scolaire 2005- 2006	FC - MC	1 <sup>ère</sup> Pro.	1 <sup>ère</sup> Adapt.	1 <sup>ère</sup> normale	Redoublement	Autre BEP	Apprentissage	Emploi Stage	Autre	Total
Agent de maintenance des matériels	0.00%	0.00%	0.00%	0.00%	0.00%	0.00%	0.00%	0.00%	0.00%	0
Carrosserie	0.00%	0.00%	0.00%	0.00%	0.00%	0.00%	0.00%	0.00%	0.00%	0
CAP mécanicien en matériels parcs et jardins	0.00%	0.00%	0.00%	0.00%	0.00%	0.00%	0.00%	0.00%	0.00%	0
Électronique	0.00%	0.00%	0.00%	0.00%	0.00%	0.00%	0.00%	0.00%	0.00%	0
Électrotechnique	0.00%	2 40.00%	1 20.00%	0.00%	1 20.00%	0.00%	0.00%	0.00%	1 20.00%	5 100%
Maintenance de véhicules automobiles dominante cycles, <del>motocycles</del>	0.00%	0.00%	0.00%	0.00%	0.00%	0.00%	0.00%	0.00%	0.00%	0
Maintenance de véhicules automobiles dominante véhicules <del>industriels</del>	0.00%	1 100.00%	0.00%	0.00%	0.00%	0.00%	0.00%	0.00%	0.00%	1 100%
Maintenance des véhicules automobiles voitures particulières	0.00%	0.00%	0.00%	0.00%	0.00%	0.00%	0.00%	0.00%	1 100.00%	1 100%
Maintenance systèmes mécaniques automatisés	0.00%	1 100.00%	0.00%	0.00%	0.00%	0.00%	0.00%	0.00%	0.00%	1 100%
CAP maintenance et hygiène des locaux	0.00%	0.00%	0.00%	0.00%	0.00%	0.00%	0.00%	0.00%	7 100.00%	7 100%
Métiers mode industries connexes entretien des articles en <del>entreprise artisanale</del>	0.00%	0.00%	0.00%	0.00%	0.00%	0.00%	0.00%	3 42.86%	4 57.14%	7 100%
Métiers mode industries connexes sellerie générale	0.00%	0.00%	0.00%	0.00%	0.00%	2 100.00%	0.00%	0.00%	0.00%	2 100%
Métiers mode industries connexes prêt à porter	6 17.14%	14 40.00%	2 5.71%	0.00%	1 2.86%	6 17.14%	3 8.57%	0.00%	3 8.57%	35 100%
Métiers production mécanique informatisée	0.00%	0.00%	0.00%	0.00%	0.00%	0.00%	0.00%	0.00%	0.00%	0
Mise en oeuvre des matériaux option plastiques et composites	0.00%	0.00%	0.00%	0.00%	0.00%	0.00%	0.00%	0.00%	0.00%	0
Ouvrages chaudronnés structures métalliques	0.00%	0.00%	0.00%	0.00%	0.00%	0.00%	0.00%	1 100.00%	0.00%	1 100%
<b>Total Industrie</b>	6 10.00%	18 30.00%	3 5.00%	0 0.00%	2 3.33%	8 13.33%	3 5.00%	4 6.67%	16 26.67%	60 100%





**Tableau 142 : BEP - CAP 2 ans / 2ème année - Tableau par spécialité professionnelle - GARÇONS + FILLES**  
**Domaine : INDUSTRIE - Affectation rentrée 2006**

Spécialité de BEP - CAP Année scolaire 2005- 2006	FC - MC	1 <sup>ère</sup> Pro.	1 <sup>ère</sup> Adapt.	1 <sup>ère</sup> normale	Redoublement	Autre BEP	Apprentissage	Emploi Stage	Autre	Total
Agent de maintenance des matériels	0 0,00%	6 54,55%	0 0,00%	0 0,00%	0 0,00%	0 0,00%	0 0,00%	3 27,27%	2 18,18%	11 100%
Carrosserie	4 25,00%	5 31,25%	0 0,00%	0 0,00%	0 0,00%	0 0,00%	0 0,00%	0 0,00%	7 43,75%	16 100%
CAP mécanicien en matériels parcs et jardins	0 0,00%	0 0,00%	0 0,00%	0 0,00%	0 0,00%	0 0,00%	0 0,00%	2 100,00%	0 0,00%	2 100%
Électronique	0 0,00%	7 100,00%	0 0,00%	0 0,00%	0 0,00%	0 0,00%	0 0,00%	0 0,00%	0 0,00%	7 100%
Électrotechnique	0 0,00%	70 69,31%	14 13,86%	0 0,00%	6 5,94%	2 1,98%	4 3,96%	0 0,00%	5 4,95%	101 100%
Maintenance de véhicules automobiles dominante cycles, motocycles	0 0,00%	3 30,00%	0 0,00%	0 0,00%	0 0,00%	1 10,00%	2 20,00%	2 20,00%	2 20,00%	10 100%
Maintenance de véhicules automobiles dominante véhicules industriels	0 0,00%	5 38,46%	0 0,00%	0 0,00%	2 15,38%	0 0,00%	3 23,08%	3 23,08%	0 0,00%	13 100%
Maintenance des véhicules automobiles voitures particulières	3 3,33%	36 40,00%	3 3,33%	0 0,00%	6 6,67%	1 1,11%	0 0,00%	3 3,33%	38 42,22%	90 100%
Maintenance systèmes mécaniques automatisés	1 1,39%	35 48,61%	4 5,56%	0 0,00%	1 1,39%	3 4,17%	8 11,11%	13 18,06%	7 9,72%	72 100%
CAP maintenance et hygiène des locaux	0 0,00%	0 0,00%	0 0,00%	0 0,00%	0 0,00%	0 0,00%	0 0,00%	0 0,00%	7 100,00%	7 100%
Métiers mode industries connexes entretien des articles en entreprise artisanale	0 0,00%	0 0,00%	0 0,00%	0 0,00%	0 0,00%	0 0,00%	0 0,00%	3 42,86%	4 57,14%	7 100%
Métiers mode industries connexes sellerie générale	4 36,36%	1 9,09%	0 0,00%	0 0,00%	0 0,00%	3 27,27%	0 0,00%	3 27,27%	0 0,00%	11 100%
Métiers mode industries connexes prêt à porter	6 16,67%	15 41,67%	2 5,56%	0 0,00%	1 2,78%	6 16,67%	3 8,33%	0 0,00%	3 8,33%	36 100%
Métiers production mécanique informatisée	0 0,00%	65 64,36%	3 2,97%	0 0,00%	6 5,94%	4 3,96%	10 9,90%	0 0,00%	13 12,87%	101 100%
Mise en oeuvre des matériaux option plastiques et composites	0 0,00%	15 78,95%	0 0,00%	0 0,00%	0 0,00%	0 0,00%	0 0,00%	0 0,00%	4 21,05%	19 100%
Ouvrages chaudronnés structures métalliques	0 0,00%	6 27,27%	0 0,00%	0 0,00%	1 4,55%	0 0,00%	1 4,55%	12 54,55%	2 9,09%	22 100%
<b>Total Industrie</b>	18 3,43%	269 51,24%	26 4,95%	0 0,00%	23 4,38%	20 3,81%	31 5,90%	44 8,38%	94 17,90%	525 100%

**Tableau 143 : BEP - CAP 2 ans / 2ème année - Tableau par spécialité professionnelle - GARÇONS**  
**Domaine : TERTIAIRE - SERVICES - Affectation rentrée 2006**

Spécialité de BEP - CAP Année scolaire 2005 - 2006	FC - MC	1 <sup>ère</sup> Pro.	1 <sup>ère</sup> Adapt.	1 <sup>ère</sup> normale	Redoublement	Autre BEP	Apprentissage	Emploi Stage	Autre	Total
Agent polyvalent de restauration (CAP)	0,00%	0,00%	0,00%	0,00%	0,00%	0,00%	2 66,67%	1 33,33%	0,00%	3 100%
Bio-services maintenance et hygiène des locaux	0,00%	1 100,00%	0,00%	0,00%	0,00%	0,00%	0,00%	0,00%	0,00%	1 100%
Coiffure (CAP)	0,00%	0,00%	0,00%	0,00%	0,00%	0,00%	0,00%	0,00%	0,00%	0
Conduite et services dans le transport routier	0,00%	5 20,83%	0,00%	0,00%	0,00%	7 29,17%	1 4,17%	8 33,33%	3 12,50%	24 100%
Logistique et commercialisation	0,00%	12 70,59%	0,00%	0,00%	0,00%	0,00%	0,00%	2 11,76%	3 17,65%	17 100%
Métiers de la comptabilité	0,00%	29 60,42%	2 4,17%	1 2,08%	1 2,08%	2 4,17%	3 6,25%	1 2,08%	9 18,75%	48 100%
Métiers du secrétariat	0,00%	0,00%	0,00%	0,00%	0,00%	0,00%	0,00%	0,00%	0,00%	0
Métiers de la restauration et de l'hôtellerie	6 18,18%	16 48,48%	0,00%	0,00%	0,00%	0,00%	2 6,06%	9 27,27%	0,00%	33 100%
Services hôteliers (CAP)	0,00%	0,00%	0,00%	0,00%	0,00%	0,00%	2 100,00%	0,00%	0,00%	2 100%
Vente, action marchande	0,00%	31 52,54%	3 5,08%	0,00%	1 1,69%	0,00%	2 3,39%	0,00%	22 37,29%	59 100%
<b>Total Tertiaire - Services</b>	6 3,21%	94 50,27%	5 2,67%	1 0,53%	2 1,07%	9 4,81%	12 6,42%	21 11,23%	37 19,79%	187 100%

**Tableau 143 bis : BEP - CAP 2 ans / 2ème année - Tableau par spécialité professionnelle - GARÇONS**  
**Domaine : SANTE - Affectation rentrée 2006**

Spécialité de B.E.P. - C.A.P. Année scolaire 2005 - 2006	FC - MC	1 <sup>ère</sup> Pro.	1 <sup>ère</sup> Adapt.	1 <sup>ère</sup> normale	Redoublement	Autre BEP	Apprentissage	Emploi Stage	Autre	Total
Carrières sanitaires et sociales	0,00%	0,00%	0,00%	0,00%	0,00%	0,00%	0,00%	0,00%	0,00%	0
Prothésiste - dentaire (CAP)	0,00%	0,00%	0,00%	0,00%	0,00%	0,00%	3 23,08%	9 69,23%	1 7,69%	13 100%
<b>Total Santé</b>	0 0,00%	0 0,00%	0 0,00%	0 0,00%	0 0,00%	0 0,00%	3 23,08%	9 69,23%	1 7,69%	13 100%

**Tableau 144 : BEP - CAP 2 ans / 2ème année - Tableau par spécialité professionnelle - FILLES**  
**Domaine : TERTIAIRE - SERVICES - Affectation rentrée 2006**

Spécialité de BEP - CAP Année scolaire 2005 - 2006	FC - MC	1 <sup>ère</sup> Pro.	1 <sup>ère</sup> Adapt.	1 <sup>ère</sup> normale	Redoublement	Autre BEP	Apprentissage	Emploi Stage	Autre	Total
Agent polyvalent de restauration (CAP)	0,00%	0,00%	0,00%	0,00%	1 5,88%	0,00%	2 11,76%	2 11,76%	12 70,59%	17 100%
Bio-services maintenance et hygiène des locaux	0,00%	6 14,63%	23 56,10%	0,00%	0,00%	0,00%	1 2,44%	6 14,63%	5 12,20%	41 100%
Coiffure (CAP)	0,00%	0,00%	0,00%	0,00%	0,00%	1 4,55%	20 90,91%	0,00%	1 1 4,55%	22 100%
Conduite et services dans le transport routier	0,00%	0,00%	0,00%	0,00%	0,00%	0,00%	0,00%	0,00%	0,00%	0
Logistique et commercialisation	0,00%	1 50,00%	0,00%	0,00%	0,00%	0,00%	0,00%	1 50,00%	0,00%	2 100%
Métiers de la comptabilité	0,00%	103 61,31%	6 3,57%	2 1,19%	10 5,95%	6 3,57%	11 6,55%	10 5,95%	20 11,90%	168 100%
Métiers du secrétariat	0,00%	39 86,67%	5 11,11%	0,00%	0,00%	0,00%	0,00%	0,00%	1 2,22%	45 100%
Métiers de la restauration et de l'hôtellerie	3 10,00%	13 43,33%	0,00%	0,00%	0,00%	0,00%	3 10,00%	11 36,67%	0,00%	30 100%
Services hôteliers (CAP)	0,00%	0,00%	0,00%	0,00%	0,00%	3 33,33%	0,00%	2 22,22%	4 44,44%	9 100%
Vente, action marchande	0,00%	51 62,96%	8 9,88%	0,00%	2 2,47%	0,00%	2 2,47%	1 1,23%	17 20,99%	81 100%
<b>Total Tertiaire - Services</b>	3 0,72%	213 51,33%	42 10,12%	2 0,48%	13 3,13%	10 2,41%	39 9,40%	33 7,95%	60 14,46%	415 100%

1- Brevet professionnel (chambre de métiers)

**Tableau 144 bis : BEP - CAP 2 ans / 2ème année - Tableau par spécialité professionnelle - FILLES**  
**Domaine : SANTE - Affectation rentrée 2006**

Spécialité de B.E.P. - C.A.P. Année scolaire 2005 - 2006	FC - MC	1 <sup>ère</sup> Pro.	1 <sup>ère</sup> Adapt.	1 <sup>ère</sup> normale	Redoublement	Autre BEP	Apprentissage	Emploi Stage	Autre	Total
Carrières sanitaires et sociales	3 10,00%	0,00%	23 76,67%	0,00%	1 3,33%	1 3,33%	1 3,33%	0,00%	1 3,33%	30 100%
Prothésiste - dentaire (CAP)	0,00%	0,00%	0,00%	0,00%	0,00%	0,00%	5 55,56%	3 33,33%	1 11,11%	9 100%
<b>Total Santé</b>	3 7,69%	0 0,00%	23 58,97%	0 0,00%	1 2,56%	1 2,56%	6 15,38%	3 7,69%	2 5,13%	39 100%



**Tableau 145 : BEP - CAP 2 ans / 2ème année - Tableau par spécialité professionnelle - GARÇONS + FILLES**  
**Domaine : TERTIAIRE - SERVICES - Affectation rentrée 2006**

Spécialité de BEP - CAP Année scolaire 2005 - 2006	FC - MC	1 <sup>ère</sup> Pro.	1 <sup>ère</sup> Adapt.	1 <sup>ère</sup> normale	Redoublement	Autre BEP	Apprentissage	Emploi Stage	Autre	Total
Agent polyvalent de restauration (CAP)	0 0,00%	0 0,00%	0 0,00%	0 0,00%	1 5,00%	0 0,00%	4 20,00%	3 15,00%	12 60,00%	20 100%
Bio-services maintenance et hygiène des locaux	0 0,00%	7 16,67%	23 54,76%	0 0,00%	0 0,00%	0 0,00%	1 2,38%	6 14,29%	5 11,90%	42 100%
Coiffure (CAP)	0 0,00%	0 0,00%	0 0,00%	0 0,00%	0 0,00%	1 4,55%	20 90,91%	0 0,00%	1 <sup>1</sup> 4,55%	22 100%
Conduite et services dans le transport routier	0 0,00%	5 20,83%	0 0,00%	0 0,00%	0 0,00%	7 29,17%	1 4,17%	8 33,33%	3 12,50%	24 100%
Logistique et commercialisation	0 0,00%	13 68,42%	0 0,00%	0 0,00%	0 0,00%	0 0,00%	0 0,00%	3 15,79%	3 15,79%	19 100%
Métiers de la comptabilité	0 0,00%	132 61,11%	8 3,70%	3 1,39%	11 5,09%	8 3,70%	14 6,48%	11 5,09%	29 13,43%	216 100%
Métiers du secrétariat	0 0,00%	39 86,67%	5 11,11%	0 0,00%	0 0,00%	0 0,00%	0 0,00%	0 0,00%	1 2,22%	45 100%
Métiers de la restauration et de l'hôtellerie	9 14,29%	29 46,03%	0 0,00%	0 0,00%	0 0,00%	0 0,00%	5 7,94%	20 31,75%	0 0,00%	63 100%
Services hôteliers (CAP)	0 0,00%	0 0,00%	0 0,00%	0 0,00%	0 0,00%	3 27,27%	2 18,18%	2 18,18%	4 36,36%	11 100%
Vente, action marchande	0 0,00%	82 58,57%	11 7,86%	0 0,00%	3 2,14%	0 0,00%	4 2,86%	1 0,71%	39 27,86%	140 100%
<b>Total Tertiaire - Services</b>	<b>9 1,50%</b>	<b>307 51,00%</b>	<b>47 7,81%</b>	<b>3 0,50%</b>	<b>15 2,49%</b>	<b>19 3,16%</b>	<b>51 8,47%</b>	<b>54 8,97%</b>	<b>97 16,11%</b>	<b>602 100%</b>

1- Brevet professionnel (chambre de métiers)

**Tableau 145 bis : BEP - CAP 2 ans / 2ème année - Tableau par spécialité professionnelle - GARÇONS + FILLES**  
**Domaine : SANTE - Affectation rentrée 2006**

Spécialité de BEP - CAP Année scolaire 2005 - 2006	FC - MC	1 <sup>ère</sup> Pro.	1 <sup>ère</sup> Adapt.	1 <sup>ère</sup> normale	Redoublement	Autre BEP	Apprentissage	Emploi Stage	Autre	Total
Carrières sanitaires et sociales	3 10,00%	0 0,00%	23 76,67%	0 0,00%	1 3,33%	1 3,33%	1 3,33%	0 0,00%	1 3,33%	30 100%
Prothésiste - dentaire (CAP)	0 0,00%	0 0,00%	0 0,00%	0 0,00%	0 0,00%	0 0,00%	8 36,36%	12 54,55%	2 9,09%	22 100%
<b>Total Santé</b>	<b>3 5,77%</b>	<b>0 0,00%</b>	<b>23 44,23%</b>	<b>0 0,00%</b>	<b>1 1,92%</b>	<b>1 1,92%</b>	<b>9 17,31%</b>	<b>12 23,08%</b>	<b>3 5,77%</b>	<b>52 100%</b>



# **APRÈS LA PREMIÈRE PROFESSIONNELLE**



**Tableau 147 : Première professionnelle - Tableau par spécialité - GARÇONS  
- Affectation rentrée 2006 -**

Spécialités	Term. pro.	Redoublement	Emploi stage	Divers	Total					
Agroéquipement	9				9					
Artisanat et métiers d'art : ébéniste	14				14					
Bâtiment étude de prix (O.G.T.)	8			2	10					
Bois construction aménagement du bâtiment	11				11					
Commerce	10			1	11					
Comptabilité	16	1	2		19					
Conduite et gestion d l'exploitation agricole	18				18					
Ebéniste (BMA)	7			1	8					
Electrotechnique : énergie équipement communicant	24				24					
Technicien en installation des systèmes énergétiques	7		1	1	9					
Exploitation des transports	7		1		8					
Hygiène environnement	1				1					
Logistique	13		3		16					
Maintenance véhicules automobiles, véhicules industriels	6		3	1	10					
Maintenance véhicules automobiles, voitures particulières	17			3	20					
Maintenance appareils équipements ménagers et de collectivités	7				7					
Maintenance systèmes mécaniques automatisés	46	1	6	2	55					
Maintenance exploitation mat. agricoles	7				7					
Métiers mode, industries connexes-productique	3				3					
Pilotage systèmes production automatisés	7				7					
Plasturgie	12				12					
Productique mécanique option décolletage	23		2		25					
Réalisation ouvrages chaudronnés structures métalliques	7		3	1	11					
Restauration option cuisine	12			2	14					
Restauration option service	4				4					
Secrétariat	2				2					
Services accueil assistance conseil	1				1					
Service en milieu rural	1				1					
Technicien outilleur	19			3	22					
Vente et conseil qualité en produits alimentaires	2				2					
Vente (prospection, négociation, suivi de clientèle)	5			1	6					
<b>Total Sarthe rentrée 2006</b>	<b>326</b>	<b>88.83%</b>	<b>2</b>	<b>0.54%</b>	<b>21</b>	<b>5.72%</b>	<b>18</b>	<b>4.90%</b>	<b>367</b>	<b>100%</b>
Total Sarthe rentrée scolaire 2005	350	91.62%	0	0.00%	12	3.14%	20	5.24%	382	0%
Total Sarthe rentrée scolaire 2004	572	91.08%	4	0.64%	26	4.14%	26	4.14%	628	100%
Total Sarthe rentrée scolaire 2003	538	85.26%	9	1.43%	28	4.44%	56	8.87%	631	100%
Total Sarthe rentrée scolaire 2002	542	86.86%	1	0.16%	27	4.33%	54	8.65%	624	100%
Total Sarthe rentrée scolaire 2001	578	93.83%	4	0.65%	19	3.08%	15	2.44%	616	100%
Total Sarthe rentrée scolaire 2000	611	91.60%	4	0.60%	34	5.10%	18	2.70%	667	100%
Total Sarthe rentrée scolaire 1999	578	93.23%	5	0.81%	13	2.10%	24	3.87%	620	100%
Total Sarthe rentrée scolaire 1998	587	94.37%	3	0.48%	15	2.41%	17	3%	622	100%
Total Sarthe rentrée scolaire 1997	547	89.09%	5	0.81%	29	4.72%	33	5%	614	100%
Total Sarthe rentrée scolaire 1996	513	92.93%	1	0.18%	16	2.90%	22	3.99%	552	100%
Total Sarthe rentrée scolaire 1995	533	93.20%	9	1.60%	4	0.70%	26	4.50%	572	100%

**Tableau 146 : Première professionnelle - GARÇONS  
Affectation rentrée 2006**

Etablissement	Term. professionnelle	Redoublement	Stage emploi	Divers	TOTAL
ARNAGE Chappe	37 78.72%	0.00%	9 19.15%	1 2.13%	47 100%
BRETTE Provots	3 100.00%	0.00%	0.00%	0.00%	3 100%
CHATEAU Leclerc	14 100.00%	0.00%	0.00%	0.00%	14 100%
LA FERTE Garnier	26 92.86%	1 3.57%	0.00%	1 3.57%	28 100%
LA FLECHE Ampère	29 96.67%	1 3.33%	0.00%	0.00%	30 100%
LE MANS Boucher	19 90.48%	0.00%	0.00%	2 9.52%	21 100%
LE MANS Funay	26 86.67%	0.00%	1 3.33%	3 10.00%	30 100%
LE MANS Le Mans Sud	45 86.54%	0.00%	0.00%	7 13.46%	52 100%
LE MANS Washington	32 86.49%	0.00%	5 13.51%	0.00%	37 100%
MAMERS	4 80.00%	0.00%	0.00%	1 20.00%	5 100%
ROUILLON La Germinière	27 100.00%	0.00%	0.00%	0.00%	27 100%
SABLE Cros	45 95.74%	0.00%	0.00%	2 4.26%	47 100%
SAINT-CALAIS Rondeau	19 73.08%	0.00%	6 23.08%	1 3.85%	26 100%
<b>TOTAL SARTHE</b>	<b>326 88.83%</b>	<b>2 0.54%</b>	<b>21 5.72%</b>	<b>18 4.90%</b>	<b>367 100%</b>

**Tableau 149 : Première professionnelle - Tableau par spécialité - FILLES  
- Affectation rentrée 2006 -**

Spécialités	Term. pro.	Redoublement	Emploi stage	Divers	Total					
Agroéquipement					0					
Artisanat et métiers d'art : ébéniste	1				1					
Bâtiment étude de prix (O.G.T.)	7				7					
Bois construction aménagement du bâtiment					0					
Commerce	26		2	1	29					
Comptabilité	54	1		2	57					
Conduite et gestion d l'exploitation agricole					0					
Ebéniste (B.M.A.)	6				6					
Electrotechnique : énergie équipement communicant	1				1					
Technicien en installation des systèmes énergétiques					0					
Exploitation des transports	7		1	1	9					
Hygiène environnement	11				11					
Logistique		5			5					
Maintenance véhicules automobiles, véhicules industriels					0					
Maintenance véhicules automobiles, voitures particulières					0					
Maintenance appareils équipements ménagers et de collectivités					0					
Maintenance systèmes mécaniques automatisés	2				2					
Maintenance exploitation mat. agricoles					0					
Métiers mode, industries connexes-productique	5		1	6	12					
Pilotage systèmes production automatisés					0					
Plasturgie					0					
Productique mécanique option décolletage					0					
Réalisation ouvrages chaudronnés structures métalliques	1				1					
Restauration option cuisine	2				2					
Restauration option service	6				6					
Secrétariat	65		3	1	69					
Services accueil assistance conseil	13			1	14					
Service en milieu rural	20		1	1	22					
Technicien outilleur					0					
Vente et conseil qualité en produits alimentaires	8			2	10					
Vente (prospection, négociation, suivi de clientèle)	17			3	20					
<b>Total Sarthe rentrée 2006</b>	<b>252</b>	<b>88.73%</b>	<b>6</b>	<b>2.11%</b>	<b>8</b>	<b>2.82%</b>	<b>18</b>	<b>6.34%</b>	<b>284</b>	<b>100%</b>
<b>Total Sarthe rentrée scolaire 2005</b>	<b>238</b>	<b>97.14%</b>	<b>0</b>	<b>0.00%</b>	<b>2</b>	<b>0.82%</b>	<b>5</b>	<b>2.04%</b>	<b>245</b>	<b>100%</b>
<b>Total Sarthe rentrée scolaire 2004</b>	<b>572</b>	<b>91.08%</b>	<b>4</b>	<b>0.64%</b>	<b>26</b>	<b>4.14%</b>	<b>26</b>	<b>4.14%</b>	<b>628</b>	<b>100%</b>
<b>Total Sarthe rentrée scolaire 2003</b>	<b>538</b>	<b>85.26%</b>	<b>9</b>	<b>1.43%</b>	<b>28</b>	<b>4.44%</b>	<b>56</b>	<b>8.87%</b>	<b>631</b>	<b>100%</b>
<b>Total Sarthe rentrée scolaire 2002</b>	<b>542</b>	<b>86.86%</b>	<b>1</b>	<b>0.16%</b>	<b>27</b>	<b>4.33%</b>	<b>54</b>	<b>8.65%</b>	<b>624</b>	<b>100%</b>
<b>Total Sarthe rentrée scolaire 2001</b>	<b>578</b>	<b>93.83%</b>	<b>4</b>	<b>0.65%</b>	<b>19</b>	<b>3.08%</b>	<b>15</b>	<b>2.44%</b>	<b>616</b>	<b>100%</b>
<b>Total Sarthe rentrée scolaire 2000</b>	<b>611</b>	<b>90.52%</b>	<b>12</b>	<b>1.78%</b>	<b>34</b>	<b>5.04%</b>	<b>18</b>	<b>2.67%</b>	<b>675</b>	<b>100%</b>
<b>Total Sarthe rentrée scolaire 1999</b>	<b>578</b>	<b>93.23%</b>	<b>5</b>	<b>0.81%</b>	<b>13</b>	<b>2.10%</b>	<b>24</b>	<b>3.87%</b>	<b>620</b>	<b>100%</b>
<b>Total Sarthe rentrée scolaire 1998</b>	<b>587</b>	<b>94.37%</b>	<b>3</b>	<b>0.48%</b>	<b>15</b>	<b>2.41%</b>	<b>17</b>	<b>3%</b>	<b>622</b>	<b>100%</b>
<b>Total Sarthe rentrée scolaire 1997</b>	<b>547</b>	<b>89.09%</b>	<b>5</b>	<b>0.81%</b>	<b>29</b>	<b>4.72%</b>	<b>33</b>	<b>5%</b>	<b>614</b>	<b>100%</b>
<b>Total Sarthe rentrée scolaire 1996</b>	<b>513</b>	<b>92.93%</b>	<b>1</b>	<b>0.18%</b>	<b>16</b>	<b>2.90%</b>	<b>22</b>	<b>3.99%</b>	<b>552</b>	<b>100%</b>
<b>Total Sarthe rentrée scolaire 1995</b>	<b>533</b>	<b>93.20%</b>	<b>9</b>	<b>1.60%</b>	<b>4</b>	<b>0.70%</b>	<b>26</b>	<b>4.50%</b>	<b>572</b>	<b>100%</b>

**Tableau 148 : Première professionnelle - FILLES  
Affectation rentrée 2006**

Etablissement	Term. professionnelle	Redoublement	Stage emploi	Divers	TOTAL
ARNAGE Chappe	1 100.00%	0.00%	0.00%	0.00%	1 100%
BRETTE Provots	28 87.50%	0.00%	1 3.13%	3 9.38%	32 100%
CHATEAU Leclerc	40 93.02%	0.00%	3 6.98%	0.00%	43 100%
LA FERTE Garnier	18 94.74%	0.00%	0.00%	1 5.26%	19 100%
LA FLECHE Ampère	24 100.00%	0.00%	0.00%	0.00%	24 100%
LE MANS Boucher	24 77.42%	0.00%	1 3.23%	6 19.35%	31 100%
LE MANS Funay	7 100.00%	0.00%	0.00%	0.00%	7 100%
LE MANS Le Mans Sud	17 85.00%	0.00%	0.00%	3 15.00%	20 100%
LE MANS Washington	45 90.00%	0.00%	2 4.00%	3 6.00%	50 100%
MAMERS	10 90.91%	0.00%	0.00%	1 9.09%	11 100%
ROUILLON La Germinière					0
SABLE Cros	38 92.68%	1 2.44%	1 2.44%	1 2.44%	41 100%
SAINT-CALAIS Rondeau	5 100.00%	0.00%	0.00%	0.00%	5 100%
<b>TOTAL SARTHE</b>	<b>257 90.49%</b>	<b>1 0.35%</b>	<b>8 2.82%</b>	<b>18 6.34%</b>	<b>284 100%</b>



**Tableau 151 : Première professionnelle - Tableau par spécialité - GARÇONS + FILLES  
- Affectation rentrée 2006 -**

Spécialités	Term. pro.	Redoublement	Emploi Stage	Divers	Total					
Agroéquipement	9	0	0	0	9					
Artisanat et métiers d'art : ébéniste	15	0	0	0	15					
Bâtiment étude de prix (O.G.T.)	15	0	0	2	17					
Bois construction aménagement du bâtiment	11	0	0	0	11					
Commerce	36	0	2	2	40					
Comptabilité	70	2	2	2	76					
Conduite et gestion de l'exploitation agricole	18	0	0	0	18					
Ebéniste (B.M.A.)	13	0	0	1	14					
Technicien en installation des systèmes énergétiques	25	0	0	0	25					
Équipement et installations électriques	7	0	1	1	9					
Exploitation des transports	14	0	2	1	17					
Hygiène environnement	12	0	0	0	12					
Logistique	13	5	3	0	21					
Maintenance véhicules automobiles, véhicules industriels	6	0	3	1	10					
Maintenance véhicules automobiles, voitures particulières	17	0	0	3	20					
Maintenance appareils équipements ménagers et de collectivités	7	0	0	0	7					
Maintenance systèmes mécaniques automatisés	48	1	6	2	57					
Maintenance exploitation mat. agricoles N55	7	0	0	0	7					
Métiers mode, industries connexes-productive	8	0	1	6	15					
Pilotage systèmes production automatisés	7	0	0	0	7					
Plasturgie	12	0	0	0	12					
Productive mécanique option décolletage	23	0	2	0	25					
Réalisation ouvrages chaudronnés structures métalliques	8	0	3	1	12					
Restauration option cuisine	14	0	0	2	16					
Restauration option service	10	0	0	0	10					
Secrétariat	67	0	3	1	71					
Services accueil assistance conseil	14	0	0	1	15					
Service en milieu rural	21	0	1	1	23					
Technicien outilleur	19	0	0	3	22					
Vente et conseil qualité en produits alimentaires	10	0	0	2	12					
Vente (prospection, négociation, suivi de clientèle)	22	0	0	4	26					
<b>Total Sarthe rentrée 2006</b>	<b>578</b>	<b>88.79%</b>	<b>8</b>	<b>1.23%</b>	<b>29</b>	<b>4.45%</b>	<b>36</b>	<b>5.53%</b>	<b>651</b>	<b>100%</b>
Total Sarthe rentrée scolaire 2005	588	93.78%	0	0.00%	14	2.23%	25	3.99%	627	100%
Total Sarthe rentrée scolaire 2004	572	91.08%	4	0.64%	26	4.14%	26	4.14%	628	100%
Total Sarthe rentrée scolaire 2003	538	85.26%	9	1.43%	28	4.44%	56	8.87%	631	100%
Total Sarthe rentrée scolaire 2002	542	86.86%	1	0.16%	27	4.33%	54	8.65%	624	100%
Total Sarthe rentrée scolaire 2001	578	93.83%	4	0.65%	19	3.08%	15	2.44%	616	100%
Total Sarthe rentrée scolaire 2000	611	89.99%	16	2.36%	34	5.01%	18	2.65%	679	100%
Total Sarthe rentrée scolaire 1999	578	93.23%	5	0.81%	13	2.10%	24	3.87%	620	100%
Total Sarthe rentrée scolaire 1998	587	94.37%	3	0.48%	15	2.41%	17	3%	622	100%
Total Sarthe rentrée scolaire 1997	547	89.09%	5	0.81%	29	4.72%	33	5%	614	100%
Total Sarthe rentrée scolaire 1996	513	92.93%	1	0.18%	16	2.90%	22	3.99%	552	100%
Total Sarthe rentrée scolaire 1995	533	93.20%	9	1.60%	4	0.70%	26	4.50%	572	100%

**Tableau 150 : Première professionnelle - GARÇONS + FILLES  
Affectation rentrée 2006**

Etablissement	Term. professionnelle	Redoublement	Stage emploi	Divers	TOTAL					
ARNAGE Chappe	38 79.17%	0 0.00%	9 18.75%	1 2.08%	48 100%					
BRETTE Provots	31 88.57%	0 0.00%	1 2.86%	3 8.57%	35 100%					
CHATEAU Leclerc	54 94.74%	0 0.00%	3 5.26%	0 0.00%	57 100%					
LA FERTE Garnier	44 93.62%	1 2.13%	0 0.00%	2 4.26%	47 100%					
LA FLECHE Ampère	53 98.15%	1 1.85%	0 0.00%	0 0.00%	54 100%					
LE MANS Boucher	43 82.69%	0 0.00%	1 1.92%	8 15.38%	52 100%					
LE MANS Funay	33 89.19%	0 0.00%	1 2.70%	3 8.11%	37 100%					
LE MANS Le Mans Sud	62 86.11%	0 0.00%	0 0.00%	10 13.89%	72 100%					
LE MANS Washington	77 88.51%	0 0.00%	7 8.05%	3 3.45%	87 100%					
MAMERS	14 87.50%	0 0.00%	0 0.00%	2 12.50%	16 100%					
ROUILLON La Germinière	27 100.00%	0 0.00%	0 0.00%	0 0.00%	27 100%					
SABLE Cros	83 94.32%	1 1.14%	1 1.14%	3 3.41%	88 100%					
SAINT-CALAIS Rondeau	24 77.42%	0 0.00%	6 19.35%	1 3.23%	31 100%					
<b>TOTAL SARTHE</b>	<b>583</b>	<b>89.55%</b>	<b>3</b>	<b>0.46%</b>	<b>29</b>	<b>4.45%</b>	<b>36</b>	<b>5.53%</b>	<b>651</b>	<b>100%</b>



# **LYCÉES GÉNÉRAUX ET TECHNOLOGIQUES**

**TABLEAU 152 : ÉVOLUTION DE L'ORIENTATION APRÈS LA 2<sup>de</sup> GÉNÉRALE ET TECHNOLOGIQUE  
DE 1982 A 2006 - ENSEIGNEMENT PUBLIC - SARTHE**

Rentrée scolaire	1 <sup>ère</sup> générale et technologique		Redoublement		2 <sup>de</sup> professionnelle ou LP		Divers		Total	
1982	1582	69.85%	398	17.57%	209	9.23%	76	3.36%	2265	100%
1983	1685	71.79%	413	17.60%	166	7.07%	83	3.54%	2347	100%
1984	1671	67.35%	569	22.93%	154	6.21%	87	3.51%	2481	100%
1985	1865	72.46%	493	19.15%	153	5.94%	63	2.45%	2574	100%
1986	2125	76.88%	489	17.69%	92	3.33%	58	2.10%	2764	100%
1987	2294	74.67%	606	19.73%	124	4.04%	48	1.56%	3072	100%
1988	2724	75.37%	706	19.54%	134	3.71%	50	1.38%	3614	100%
1989	3086	80.01%	612	15.87%	132	3.42%	27	0.70%	3857	100%
1990	3274	82.18%	553	13.88%	133	3.34%	24	0.60%	3984	100%
1991	3174	80.19%	592	14.96%	154	3.89%	38	0.96%	3958	100%
1992	2918	77.24%	568	15.03%	233	6.17%	59	1.56%	3778	100%
1993	2808	77.16%	570	15.66%	164	4.51%	97	2.67%	3639	100%
1994	2597	74.33%	617	17.66%	225	6.44%	55	1.57%	3494	100%
1995	2702	76.18%	622	17.54%	184	5.19%	39	1.10%	3547	100%
1996	2639	74.28%	656	18.46%	192	5.40%	66	1.86%	3553	100%
1997	2828	77.80%	585	16.09%	162	4.46%	60	1.65%	3635	100%
1998	2823	77.58%	547	15.03%	181	4.97%	88	2.42%	3639	100%
1999 <sup>(1)</sup>	2778	79.06%	501	14.26%	131	3.73%	104	2.96%	3514	100%
2000 <sup>(1)</sup>	2808	79.37%	501	14.16%	156	4.41%	73	2.06%	3538	100%
2001 <sup>(1)</sup>	2754	78.17%	541	15.36%	195	5.54%	33	0.94%	3523	100%
2002 <sup>(1)</sup>	2748	77.58%	530	14.96%	204	5.76%	60	1.69%	3542	100%
2003 <sup>(1)</sup>	2816	80.00%	490	13.92%	138	3.92%	76	2.16%	3520	100%
2004 <sup>(1)</sup>	2799	77.24%	536	14.79%	211	5.82%	78	2.15%	3624	100%
2005 <sup>(1)</sup>	3002	81.22%	447	12.09%	175	4.73%	72	1.95%	3696	100%
<b>2006<sup>(1)</sup></b>	<b>2995</b>	<b>83.38%</b>	<b>375</b>	<b>10.44%</b>	<b>161</b>	<b>4.48%</b>	<b>61</b>	<b>1.70%</b>	<b>3592</b>	<b>100%</b>

(1) enseignement agricole public inclus

**En fin de période, le taux de passage en 1<sup>ère</sup> générale et technologique est nettement à la hausse. Le redoublement, en baisse continue depuis 2001, constitue en 2006 la plus faible valeur observée depuis 25 ans. L'orientation en lycée professionnel est à la baisse. Le redoublement dépasse 10 % dans cinq lycées sur 12, et plus de 15% dans l'un d'entre eux.**

**TABLEAU 153 : ORIENTATION APRÈS LA 2<sup>de</sup> GÉNÉRALE ET TECHNOLOGIQUE  
- SELON L'OPTION CHOISIE - TOTAL SARTHE - ENSEIGNEMENT PUBLIC  
SITUATION OBSERVÉE À LA RENTRÉE 2006**

Option choisie en 2 <sup>de</sup>	Passage en 1 <sup>ère</sup>	Redoublement	2 <sup>de</sup> professionnelle ou LP	Apprentissage	Divers	Total
SVT	2737 83.52%	339 10.34%	147 4.49%	23 0.70%	31 %	3277 100%
ISI-ISP	176 79.64%	28 12.67%	10 4.52%	4 1.81%	3 1.36%	221 100%
SMS	63 92.65%	4 5.88%	1 1.47%	0.00%	0.00%	68 100%
PCL	19 73.08%	4 15.38%	3 11.54%	0.00%	0.00%	26 100%
<b>TOTAL SARTHE</b>	2995 83.38%	375 10.44%	161 4.48%	27 0.75%	34 0.95%	3592 100%

ISI : Initiation aux sciences de l'ingénieur  
 ISP : Informatique des systèmes de production  
 SVT : Sciences de la vie et de la terre  
 SMS : Sciences médico-sociales  
 PCL : Physique et chimie de laboratoire



**Tableau 154 : SECONDE générale et technologique - TOUTES SECONDES (GARÇONS)**  
**Affectation à la rentrée 2006 - Enseignement public (agricole inclus)**

Établissement	Premières										TOTAL 1 <sup>ères</sup>	Redoublement	2 <sup>de</sup> pro ou LP	Apprentissage	Divers	TOTAL GÉNÉRAL												
	ES	L	S	SMS	STI	STL	STG	STAV																				
ALLONNES <i>Malraux</i>	19	16.10%	10	8.47%	38	32.20%	3	%	5	4.24%	0.00%	20	16.95%	0.00%	95	80.51%	17	14.41%	6	5.08%	0.00%	0.00%	118	100%				
CHÂTEAU <i>Racan</i>	10	15.15%	1	1.52%	23	34.85%	0.00%		0.00%	0.00%	0.00%	20	30.30%	0.00%	54	81.82%	5	7.58%	6	9.09%	1	1.52%	0.00%	66	100%			
LA FERTÉ <i>Garnier</i>	7	4.79%	2	1.37%	50	34.25%	0.00%	26	17.81%	0.00%	0.00%	15	10.27%	0.00%	100	68.49%	29	19.86%	12	8.22%	0.00%	5	3.42%	146	100%			
LA FLÈCHE <i>Estournelles</i>	19	13.38%	8	5.63%	47	33.10%	0.00%	24	16.90%	0.00%	0.00%	17	11.97%	0.00%	115	80.99%	18	12.68%	9	6.34%	0.00%	0.00%	142	100%				
LA FLÈCHE <i>Prytanée</i>	13	35.14%	7	18.92%	3	8.11%	0.00%	3	8.11%	0.00%	0.00%	6	16.22%	0.00%	32	86.49%	3	8.11%		0.00%	0.00%	2	5.41%	37	100%			
LE MANS <i>Bellevue</i>	18	14.63%	16	13.01%	47	38.21%	0.00%	1	0.81%	0.00%	0.00%	4	3.25%	0.00%	86	69.92%	18	14.63%	10	8.13%	4	3.25%	5	4.07%	123	100%		
LE MANS <i>Le Mans Sud</i>	18	13.14%	4	2.92%	46	33.58%	0.00%	25	18.25%	7	5.11%	20	14.60%	0.00%	120	87.59%	12	8.76%	5	3.65%		0.00%	0.00%	137	100%			
LE MANS <i>Montesquieu</i>	37	19.37%	15	7.85%	98	51.31%	0.00%		0.00%	1	0.52%	9	4.71%	0.00%	160	83.77%	22	11.52%	9	4.71%		0.00%	0.00%	191	100%			
LE MANS <i>Touchard</i>	15	7.08%	1	0.47%	59	27.83%	0.00%	69	32.55%		0.00%	29	13.68%	0.00%	173	81.60%	22	10.38%	6	2.83%	5	2.36%	6	2.83%	212	100%		
LE MANS <i>Yourcenar</i>	43	25.75%	5	2.99%	69	41.32%	0.00%	3	1.80%		0.00%	26	15.57%	0.00%	146	87.43%	17	10.18%	1	0.60%	2	1.20%	1	0.60%	167	100%		
MAMERS <i>Perseigne</i>	10	17.54%	4	7.02%	25	43.86%	0.00%	1	1.75%		0.00%	8	14.04%	0.00%	48	84.21%	3	5.26%	6	10.53%		0.00%	0.00%	57	100%			
ROUILLON <i>La Germinière</i>		0.00%		0.00%	5	14.71%	0.00%		0.00%		0.00%		0.00%	25	73.53%	30	88.24%	2	5.88%	2	5.88%		0.00%	0.00%	34	100%		
SABLÉ <i>De Torcy</i>	14	15.91%	2	2.27%	45	51.14%	0.00%	11	12.50%		0.00%	8	9.09%	0.00%	80	90.91%	5	5.68%	2	2.27%	1	1.14%		0.00%	88	100%		
SILLÉ <i>Scarron</i>	6	16.67%	1	2.78%	18	50.00%	0.00%		0.00%		0.00%	6	16.67%	0.00%	31	86.11%	4	11.11%		0.00%		0.00%	1	2.78%	36	100%		
TOTAL SARTHE	229	14.74%	76	4.89%	573	36.87%	3	0.19%	168	10.81%	8	0.51%	188	12.10%	25	1.61%	1270	81.72%	177	11.39%	74	4.76%	13	0.84%	20	1.29%	1554	100%

**Tableau 155 : SECONDE générale et technologique - TOUTES SECONDES (FILLES)**  
**Affectation à la rentrée 2006 - Enseignement public (agricole inclus)**

Etablissement	Premières										TOTAL 1 <sup>ères</sup>	Redoublement	2 <sup>de</sup> pro ou LP	Apprentissage	Divers	TOTAL GÉNÉRAL												
	ES	L	S	SMS	STI	STL	STG	STAV																				
ALLONNES <i>Malraux</i>	35	26.12%	13	9.70%	25	18.66%	25	18.66%		0.00%	0.00%	14	10.45%	0.00%	112	83.58%	13	9.70%	7	5.22%	2	1.49%	0.00%	0.00%	134	100%		
CHÂTEAU <i>Racan</i>	19	19.00%	10	10.00%	22	22.00%	0.00%		0.00%	0.00%	0.00%	33	33.00%	0.00%	84	84.00%	13	13.00%	3	3.00%		0.00%	0.00%	0.00%	100	100%		
LA FERTÉ <i>Garnier</i>	48	25.40%	18	9.52%	45	23.81%	0.00%	4	2.12%	1	0.53%	30	15.87%	0.00%	146	77.25%	25	13.23%	8	4.23%	3	1.59%	7	3.70%	189	100%		
LA FLÈCHE <i>Estournelles</i>	53	30.46%	26	14.94%	36	20.69%	0.00%	1	0.57%		0.00%	32	18.39%	0.00%	148	85.06%	11	6.32%	15	8.62%		0.00%	0.00%	0.00%	174	100%		
LA FLÈCHE <i>Prytanée</i>	13	19.70%	16	24.24%	30	45.45%	0.00%		0.00%		0.00%	2	3.03%	1	1.52%	62	93.94%	4	6.06%		0.00%	0.00%	0.00%	66	100%			
LE MANS <i>Bellevue</i>	66	23.24%	73	25.70%	81	28.52%	2	0.70%	1	0.35%	1	0.35%	12	4.23%	0.00%	236	83.10%	37	13.03%	7	2.46%	2	0.70%	2	0.70%	284	100%	
LE MANS <i>Le Mans Sud</i>	16	12.60%	7	5.51%	36	28.35%	0.00%	2	1.57%	11	8.66%	35	27.56%	0.00%	107	84.25%	14	11.02%	6	4.72%		0.00%	0.00%	0.00%	127	100%		
LE MANS <i>Montesquieu</i>	60	25.32%	50	21.10%	101	42.62%	1	0.42%		0.00%	1	0.42%	8	3.38%	0.00%	221	93.25%	8	3.38%	8	3.38%		0.00%	0.00%	0.00%	237	100%	
LE MANS <i>Touchard</i>	45	30.82%	1	0.68%	19	13.01%	0.00%	3	2.05%		0.00%	46	31.51%	0.00%	114	78.08%	15	10.27%	11	7.53%	1	0.68%	5	3.42%	146	100%		
LE MANS <i>Yourcenar</i>	65	26.97%	26	10.79%	74	30.71%	1	0.41%		0.00%	0.00%	36	14.94%	0.00%	202	83.82%	27	11.20%	8	3.32%	3	1.24%	1	0.41%	241	100%		
MAMERS <i>Perseigne</i>	16	22.86%	6	8.57%	14	20.00%	2	2.86%		0.00%	2	2.86%	14	20.00%	0.00%	54	77.14%	9	12.86%	5	7.14%	2	2.86%		0.00%	70	100%	
ROUILLON <i>La Germinière</i>		0.00%	2	15.38%	5	38.46%	0.00%		0.00%		0.00%		0.00%	4	30.77%	11	84.62%		0.00%	2	15.38%		0.00%	0.00%	13	100%		
SABLÉ <i>De Torcy</i>	37	19.89%	22	11.83%	47	25.27%	33	17.74%		0.00%	0.00%	26	13.98%	0.00%	165	88.71%	19	10.22%	1	0.54%	1	0.54%		0.00%	186	100%		
SILLÉ <i>Scarron</i>	20	28.17%	8	11.27%	19	26.76%	0.00%		0.00%		0.00%	14	19.72%	0.00%	61	85.92%	3	4.23%	6	8.45%		0.00%	1	1.41%	71	100%		
TOTAL SARTHE	493	24.19%	278	13.64%	554	27.18%	64	3.14%	11	0.54%	16	0.79%	302	14.82%	5	0.25%	1723	84.54%	198	9.72%	87	4.27%	14	0.69%	16	0.79%	2038	100%

**Tableau 156 : SECONDE générale et technologique - TOUTES SECONDES (GARÇONS + FILLES)  
Affectation à la rentrée 2006 - Enseignement public (agricole inclus)**

Établissement	Premières										TOTAL 1 <sup>ères</sup>	Redoublement	2 <sup>de</sup> pro ou LP	Apprentissage	Divers	TOTAL GÉNÉRAL												
	ES	L	S	SMS	STI	STL	STG	STAV (1)																				
ALLONNES <i>Malraux</i>	54	21.43%	23	9.13%	63	25.00%	28	11.11%	5	1.98%	0	0.00%	34	13.49%	0	0.00%	207	82.14%	30	11.90%	13	5.16%	2	0.79%	0	0.00%	252	100%
CHÂTEAU <i>Racan</i>	29	17.47%	11	6.63%	45	27.11%	0	0.00%	0	0.00%	0	0.00%	53	31.93%	0	0.00%	138	83.13%	18	10.84%	9	5.42%	1	0.60%	0	0.00%	166	100%
LA FERTÉ <i>Garnier</i>	55	16.42%	20	5.97%	95	28.36%	0	0.00%	30	8.96%	1	0.30%	45	13.43%	0	0.00%	246	73.43%	54	16.12%	20	5.97%	3	0.90%	12	3.58%	335	100%
LA FLÈCHE <i>Estournelles</i>	72	22.78%	34	10.76%	83	26.27%	0	0.00%	25	7.91%	0	0.00%	49	15.51%	0	0.00%	263	83.23%	29	9.18%	24	7.59%	0	0.00%	0	0.00%	316	100%
LA FLÈCHE <i>Prytanée</i>	26	25.24%	23	22.33%	33	32.04%	0	0.00%	3	2.91%	0	0.00%	8	7.77%	1	0.97%	94	91.26%	7	6.80%	0	0.00%	0	0.00%	2	1.94%	103	100%
LE MANS <i>Bellevue</i>	84	20.64%	89	21.87%	128	31.45%	2	0.49%	2	0.49%	1	0.25%	16	3.93%	0	0.00%	322	79.12%	55	13.51%	17	4.18%	6	1.47%	7	1.72%	407	100%
LE MANS <i>Le Mans Sud</i>	34	12.88%	11	4.17%	82	31.06%	0	0.00%	27	10.23%	18	6.82%	55	20.83%	0	0.00%	227	85.98%	26	9.85%	11	4.17%	0	0.00%	0	0.00%	264	100%
LE MANS <i>Montesquieu</i>	97	22.66%	65	15.19%	199	46.50%	1	0.23%	0	0.00%	2	0.47%	17	3.97%	0	0.00%	381	89.02%	30	7.01%	17	3.97%	0	0.00%	0	0.00%	428	100%
LE MANS <i>Touchard</i>	60	16.76%	2	0.56%	78	21.79%	0	0.00%	72	20.11%	0	0.00%	75	20.95%	0	0.00%	287	80.17%	37	10.34%	17	4.75%	6	1.68%	11	3.07%	358	100%
LE MANS <i>Yourcenar</i>	108	26.47%	31	7.60%	143	35.05%	1	0.25%	3	0.74%	0	0.00%	62	15.20%	0	0.00%	348	85.29%	44	10.78%	9	2.21%	5	1.23%	2	0.49%	408	100%
MAMERS <i>Perseigne</i>	26	20.47%	10	7.87%	39	30.71%	2	1.57%	1	0.79%	2	1.57%	22	17.32%	0	0.00%	102	80.31%	12	9.45%	11	8.66%	2	1.57%	0	0.00%	127	100%
ROUILLON <i>La Germinière</i>	0	0.00%	2	4.26%	10	21.28%	0	0.00%	0	0.00%	0	0.00%	0	0.00%	29	61.70%	41	87.23%	2	4.26%	4	8.51%	0	0.00%	0	0.00%	47	100%
SABLÉ <i>Torcy</i>	51	18.61%	24	8.76%	92	33.58%	33	12.04%	11	4.01%	0	0.00%	34	12.41%	0	0.00%	245	89.42%	24	8.76%	3	1.09%	2	0.73%	0	0.00%	274	100%
SILLÉ <i>Scarron</i>	26	24.30%	9	8.41%	37	34.58%	0	0.00%	0	0.00%	0	0.00%	20	18.69%	0	0.00%	92	85.98%	7	6.54%	6	5.61%	0	0.00%	2	1.87%	107	100%
<b>TOTAL SARTHE</b>	<b>722</b>	<b>20.10%</b>	<b>354</b>	<b>9.86%</b>	<b>1127</b>	<b>31.38%</b>	<b>67</b>	<b>1.87%</b>	<b>179</b>	<b>4.98%</b>	<b>24</b>	<b>0.67%</b>	<b>490</b>	<b>13.64%</b>	<b>30</b>	<b>0.84%</b>	<b>2993</b>	<b>83.32%</b>	<b>375</b>	<b>10.44%</b>	<b>161</b>	<b>4.48%</b>	<b>27</b>	<b>0.75%</b>	<b>36</b>	<b>1.00%</b>	<b>3592</b>	<b>100%</b>

(1) Le Baccalauréat technologique Sciences et Technologies de l'agronomie et du vivant (STAV) se substitue aux baccalauréats Sciences et Technologies de l'agronomie et de l'environnement (STAE) et Sciences et Technologies du produit alimentaire (STPA).

Application en première : Rentrée 2007. Application en terminale : Rentrée 2008

**Tableau 157 : SECONDE SVT (GARÇONS)**
**Affectation à la rentrée 2006**

Établissement	Premières									TOTAL 1 <sup>ères</sup>	Redoublement	2 <sup>de</sup> pro ou LP	Apprentissage	Divers	TOTAL GÉNÉRAL													
	ES	L	S	SMS	STI	STL	STG	STAV																				
ALLONNES <i>Malraux</i>	19	16,52%	10	8,70%	38	33,04%	2	1,74%	4	3,48%	0,00%	20	17,39%	0,00%	93	80,87%	16	13,91%	6	5,22%	0,00%	0,00%	115	100%				
CHÂTEAU <i>Racan</i>	10	15,15%	1	1,52%	23	34,85%	0,00%	0,00%	0,00%	0,00%	0,00%	20	30,30%	0,00%	54	81,82%	5	7,58%	6	9,09%	1	1,52%	0,00%	66	100%			
LA FERTÉ <i>Garnier</i>	7	5,56%	2	1,59%	47	37,30%	0,00%	0,00%	16	12,70%	0,00%	14	11,11%	0,00%	86	68,25%	25	19,84%	10	7,94%	0,00%	5	3,97%	126	100%			
LA FLÈCHE <i>Estournelles</i>	19	14,62%	8	6,15%	47	36,15%	0,00%	0,00%	16	12,31%	0,00%	17	13,08%	0,00%	107	82,31%	16	12,31%	7	5,38%	0,00%	0,00%	130	100%				
LA FLÈCHE <i>Prytanée</i>	13	35,14%	7	18,92%	3	8,11%	0,00%	0,00%	3	8,11%	0,00%	6	16,22%	0,00%	32	86,49%	3	8,11%	0,00%	0,00%	2	5,41%	37	100%				
LE MANS <i>Bellevue</i>	18	14,63%	16	13,01%	47	38,21%	0,00%	0,00%	1	0,81%	0,00%	4	3,25%	0,00%	86	69,92%	18	14,63%	10	8,13%	4	3,25%	5	4,07%	123	100%		
LE MANS <i>Le Mans Sud</i>	18	17,48%	4	3,88%	42	40,78%	0,00%	0,00%	7	6,80%	1	0,97%	19	18,45%	0,00%	91	88,35%	10	9,71%	2	1,94%	0,00%	0,00%	103	100%			
LE MANS <i>Montesquieu</i>	37	19,37%	15	7,85%	98	51,31%	0,00%	0,00%	1	0,52%	9	4,71%	0,00%	160	83,77%	22	11,52%	9	4,71%	0,00%	0,00%	191	100%					
LE MANS <i>Touchard</i>	13	17,81%	1	1,37%	14	19,18%	0,00%	0,00%	5	6,85%	0,00%	26	35,62%	0,00%	59	80,82%	6	8,22%	4	5,48%	1	1,37%	3	4,11%	73	100%		
LE MANS <i>Yourcenar</i>	43	25,75%	5	2,99%	69	41,32%	0,00%	0,00%	3	1,80%	0,00%	26	15,57%	0,00%	146	87,43%	17	10,18%	1	0,60%	2	1,20%	1	0,60%	167	100%		
MAMERS <i>Perseigne</i>	10	17,54%	4	7,02%	25	43,86%	0,00%	0,00%	1	1,75%	0,00%	8	14,04%	0,00%	48	84,21%	3	5,26%	6	10,53%	0,00%	0,00%	57	100%				
ROUILLON <i>La Germinière</i>	0,00%	0,00%	5	14,71%	0,00%	0,00%	0,00%	0,00%	0,00%	0,00%	25	73,53%	30	88,24%	2	5,88%	2	5,88%	0,00%	0,00%	0,00%	0,00%	34	100%				
SABLÉ <i>Torcy</i>	14	17,72%	2	2,53%	42	53,16%	0,00%	0,00%	7	8,86%	0,00%	8	10,13%	0,00%	73	92,41%	3	3,80%	2	2,53%	1	1,27%	0,00%	79	100%			
SILLÉ <i>Scarron</i>	6	16,67%	1	2,78%	18	50,00%	0,00%	0,00%	0,00%	0,00%	0,00%	6	16,67%	0,00%	31	86,11%	4	11,11%	0,00%	0,00%	1	2,78%	36	100%				
TOTAL SARTHE	227	16,98%	76	5,68%	518	38,74%	2	0,15%	63	4,71%	2	0,15%	183	13,69%	25	1,87%	1096	81,97%	150	11,22%	65	4,86%	9	0,67%	17	1,27%	1337	100%

**Tableau 158 : SECONDE SVT (FILLES)**
**Affectation à la rentrée 2006**

Établissement	Premières									TOTAL 1 <sup>ères</sup>	Redoublement	2 <sup>de</sup> pro ou LP	Apprentissage	Divers	TOTAL GÉNÉRAL													
	ES	L	S	SMS	STI	STL	STG	STAV																				
ALLONNES <i>Malraux</i>	34	32,69%	12	11,54%	24	23,08%	0,00%	0,00%	0,00%	14	13,46%	0,00%	84	80,77%	12	11,54%	6	5,77%	2	1,92%	0,00%	0,00%	104	100%				
CHÂTEAU <i>Racan</i>	19	19,00%	10	10,00%	22	22,00%	0,00%	0,00%	0,00%	33	33,00%	0,00%	84	84,00%	13	13,00%	3	3,00%	0,00%	0,00%	0,00%	0,00%	100	100%				
LA FERTÉ <i>Garnier</i>	48	25,40%	18	9,52%	45	23,81%	0,00%	0,00%	4	2,12%	1	0,53%	30	15,87%	0,00%	146	77,25%	25	13,23%	8	4,23%	3	1,59%	7	3,70%	189	100%	
LA FLÈCHE <i>Estournelles</i>	53	30,46%	26	14,94%	36	20,69%	0,00%	0,00%	1	0,57%	0,00%	32	18,39%	0,00%	148	85,06%	11	6,32%	15	8,62%	0,00%	0,00%	174	100%				
LA FLÈCHE <i>Prytanée</i>	13	19,70%	16	24,24%	30	45,45%	0,00%	0,00%	0,00%	2	3,03%	1	1,52%	62	93,94%	4	6,06%	0,00%	0,00%	0,00%	0,00%	0,00%	66	100%				
LE MANS <i>Bellevue</i>	66	23,24%	73	25,70%	81	28,52%	2	0,70%	1	0,35%	1	0,35%	12	4,23%	0,00%	236	83,10%	37	13,03%	7	2,46%	2	0,70%	2	0,70%	284	100%	
LE MANS <i>Le Mans Sud</i>	16	15,09%	7	6,60%	33	31,13%	0,00%	0,00%	1	0,94%	1	0,94%	35	33,02%	0,00%	93	87,74%	10	9,43%	3	2,83%	0,00%	0,00%	106	100%			
LE MANS <i>Montesquieu</i>	60	25,32%	50	21,10%	101	42,62%	1	0,42%	0,00%	1	0,42%	8	3,38%	0,00%	221	93,25%	8	3,38%	8	3,38%	0,00%	0,00%	237	100%				
LE MANS <i>Touchard</i>	45	33,33%	1	0,74%	16	11,85%	0,00%	0,00%	0,00%	0,00%	0,00%	44	32,59%	0,00%	106	78,52%	13	9,63%	10	7,41%	1	0,74%	5	3,70%	135	100%		
LE MANS <i>Yourcenar</i>	65	26,97%	26	10,79%	74	30,71%	1	0,41%	0,00%	0,00%	0,00%	36	14,94%	0,00%	202	83,82%	27	11,20%	8	3,32%	3	1,24%	1	0,41%	241	100%		
MAMERS <i>Perseigne</i>	16	22,86%	6	8,57%	14	20,00%	2	2,86%	0,00%	0,00%	2	2,86%	14	20,00%	0,00%	54	77,14%	9	12,86%	5	7,14%	2	2,86%	70	100%			
ROUILLON <i>La Germinière</i>	0,00%	0,00%	2	15,38%	5	38,46%	0,00%	0,00%	0,00%	0,00%	0,00%	4	30,77%	11	84,62%	0,00%	0,00%	2	15,38%	0,00%	0,00%	0,00%	13	100%				
SABLÉ <i>Torcy</i>	37	24,67%	22	14,67%	45	30,00%	1	0,67%	0,00%	0,00%	0,00%	26	17,33%	0,00%	131	87,33%	17	11,33%	1	0,67%	1	0,67%	0,00%	150	100%			
SILLÉ <i>Scarron</i>	20	28,17%	8	11,27%	19	26,76%	0,00%	0,00%	0,00%	0,00%	0,00%	14	19,72%	0,00%	61	85,92%	3	4,23%	6	8,45%	0,00%	1	1,41%	71	100%			
TOTAL SARTHE	492	25,36%	277	14,28%	545	28,09%	7	0,36%	7	0,36%	6	0,31%	300	15,46%	5	0,26%	1639	84,48%	189	9,74%	82	4,23%	14	0,72%	16	0,82%	1940	100%

Établissement	Premières										TOTAL ières	Redoublement	2 <sup>de</sup> pro ou LP	Apprentissage	Divers	TOTAL GÉNÉRAL
	ES	L	S	SMS	STI	STL	STG	STAV								
ALLONNES <i>Malraux</i>	53 24,20%	22 10,05%	62 28,31%	2 0,91%	4 1,83%	0 0,00%	34 15,53%	0 0,00%	177 80,82%	28 12,79%	12 5,48%	2 0,91%	0 0,00%	219 100%		
CHÂTEAU <i>Racan</i>	29 17,47%	11 6,63%	45 27,11%	0 0,00%	0 0,00%	0 0,00%	53 31,93%	0 0,00%	138 83,13%	18 10,84%	9 5,42%	1 0,60%	0 0,00%	166 100%		
LA FERTÉ <i>Garnier</i>	55 17,46%	20 6,35%	92 29,21%	0 0,00%	20 6,35%	1 0,32%	44 13,97%	0 0,00%	232 73,65%	50 15,87%	18 5,71%	3 0,95%	12 3,81%	315 100%		
LA FLÈCHE <i>Estournelles</i>	72 23,68%	34 11,18%	83 27,30%	0 0,00%	17 5,59%	0 0,00%	49 16,12%	0 0,00%	255 83,88%	27 8,88%	22 7,24%	0 0,00%	0 0,00%	304 100%		
LA FLÈCHE <i>Prytanée</i>	26 25,24%	23 22,33%	33 32,04%	0 0,00%	3 2,91%	0 0,00%	8 7,77%	1 0,97%	94 91,26%	7 6,80%	0 0,00%	0 0,00%	2 1,94%	103 100%		
LE MANS <i>Bellevue</i>	84 20,64%	89 21,87%	128 31,45%	2 0,49%	2 0,49%	1 0,25%	16 3,93%	0 0,00%	322 79,12%	55 13,51%	17 4,18%	6 1,47%	7 1,72%	407 100%		
LE MANS <i>Le Mans Sud</i>	34 16,27%	11 5,26%	75 35,89%	0 0,00%	8 3,83%	2 0,96%	54 25,84%	0 0,00%	184 88,04%	20 9,57%	5 2,39%	0 0,00%	0 0,00%	209 100%		
LE MANS <i>Montesquieu</i>	97 22,66%	65 15,19%	199 46,50%	1 0,23%	0 0,00%	2 0,47%	17 3,97%	0 0,00%	381 89,02%	30 7,01%	17 3,97%	0 0,00%	0 0,00%	428 100%		
LE MANS <i>Touchard</i>	58 27,88%	2 0,96%	30 14,42%	0 0,00%	5 2,40%	0 0,00%	70 33,65%	0 0,00%	165 79,33%	19 9,13%	14 6,73%	2 0,96%	8 3,85%	208 100%		
LE MANS <i>Yourcenar</i>	108 26,47%	31 7,60%	143 35,05%	1 0,25%	3 0,74%	0 0,00%	62 15,20%	0 0,00%	348 85,29%	44 10,78%	9 2,21%	5 1,23%	2 0,49%	408 100%		
MAMERS <i>Perseigne</i>	26 20,47%	10 7,87%	39 30,71%	2 1,57%	1 0,79%	2 1,57%	22 17,32%	0 0,00%	102 80,31%	12 9,45%	11 8,66%	2 1,57%	0 0,00%	127 100%		
ROUILLON <i>La Germinière</i>	0 0,00%	2 4,26%	10 21,28%	0 0,00%	0 0,00%	0 0,00%	0 0,00%	29 61,70%	41 87,23%	2 4,26%	4 8,51%	0 0,00%	0 0,00%	47 100%		
SABLÉ <i>Torcy</i>	51 22,27%	24 10,48%	87 37,99%	1 0,44%	7 3,06%	0 0,00%	34 14,85%	0 0,00%	204 89,08%	20 8,73%	3 1,31%	2 0,87%	0 0,00%	229 100%		
SILLÉ <i>Scarron</i>	26 24,30%	9 8,41%	37 34,58%	0 0,00%	0 0,00%	0 0,00%	20 18,69%	0 0,00%	92 85,98%	7 6,54%	6 5,61%	0 0,00%	2 1,87%	107 100%		
<b>TOTAL SARTHE</b>	<b>719</b> 21,94%	<b>353</b> 10,77%	<b>1063</b> 32,44%	<b>9</b> 0,27%	<b>70</b> 2,14%	<b>8</b> 0,24%	<b>483</b> 14,74%	<b>30</b> 0,92%	<b>2735</b> 83,46%	<b>339</b> 10,34%	<b>147</b> 4,49%	<b>23</b> 0,70%	<b>33</b> 1,01%	<b>3277</b> 100%		

**Tableau 159 : SECONDE SVT (GARÇONS + FILLES)**  
Affectation à la rentrée 2006

Établissement	Premières										TOTAL		Redoublement	2 <sup>de</sup> pro ou LP	Apprentissage	Divers	TOTAL											
	ES	L	S	SMS	STI	STL	STG	STAV	tères		GÉNÉRAL																	
ALLONNES <i>Malraux</i>	53	24.20%	22	10.05%	62	28.31%	2	0.91%	4	1.83%	0	0.00%	34	15.53%	0	0.00%	177	80.82%	28	12.79%	12	5.48%	2	0.91%	0	0.00%	219	100%
CHÂTEAU <i>Racan</i>	29	17.47%	11	6.63%	45	27.11%	0	0.00%	0	0.00%	0	0.00%	53	31.93%	0	0.00%	138	83.13%	18	10.84%	9	5.42%	1	0.60%	0	0.00%	166	100%
LA FERTÉ <i>Garnier</i>	55	17.46%	20	6.35%	92	29.21%	0	0.00%	20	6.35%	1	0.32%	44	13.97%	0	0.00%	232	73.65%	50	15.87%	18	5.71%	3	0.95%	12	3.81%	315	100%
LA FLÈCHE <i>Estournelles</i>	72	23.68%	34	11.18%	83	27.30%	0	0.00%	17	5.59%	0	0.00%	49	16.12%	0	0.00%	255	83.88%	27	8.88%	22	7.24%	0	0.00%	0	0.00%	304	100%
LA FLÈCHE <i>Prytanée</i>	26	25.24%	23	22.33%	33	32.04%	0	0.00%	3	2.91%	0	0.00%	8	7.77%	1	0.97%	94	91.26%	7	6.80%	0	0.00%	0	0.00%	2	1.94%	103	100%
LE MANS <i>Bellevue</i>	84	20.64%	89	21.87%	128	31.45%	2	0.49%	2	0.49%	1	0.25%	16	3.93%	0	0.00%	322	79.12%	55	13.51%	17	4.18%	6	1.47%	7	1.72%	407	100%
LE MANS <i>Le Mans Sud</i>	34	16.27%	11	5.26%	75	35.89%	0	0.00%	8	3.83%	2	0.96%	54	25.84%	0	0.00%	184	88.04%	20	9.57%	5	2.39%	0	0.00%	0	0.00%	209	100%
LE MANS <i>Montesquieu</i>	97	22.66%	65	15.19%	199	46.50%	1	0.23%	0	0.00%	2	0.47%	17	3.97%	0	0.00%	381	89.02%	30	7.01%	17	3.97%	0	0.00%	0	0.00%	428	100%
LE MANS <i>Touchard</i>	58	27.88%	2	0.96%	30	14.42%	0	0.00%	5	2.40%	0	0.00%	70	33.65%	0	0.00%	165	79.33%	19	9.13%	14	6.73%	2	0.96%	8	3.85%	208	100%
LE MANS <i>Yourcenar</i>	108	26.47%	31	7.60%	143	35.05%	1	0.25%	3	0.74%	0	0.00%	62	15.20%	0	0.00%	348	85.29%	44	10.78%	9	2.21%	5	1.23%	2	0.49%	408	100%
MAMERS <i>Perseigne</i>	26	20.47%	10	7.87%	39	30.71%	2	1.57%	1	0.79%	2	1.57%	22	17.32%	0	0.00%	102	80.31%	12	9.45%	11	8.66%	2	1.57%	0	0.00%	127	100%
ROUILLON <i>La Germinière</i>	0	0.00%	2	4.26%	10	21.28%	0	0.00%	0	0.00%	0	0.00%	0	0.00%	29	61.70%	41	87.23%	2	4.26%	4	8.51%	0	0.00%	0	0.00%	47	100%
SABLÉ <i>Torcy</i>	51	22.27%	24	10.48%	87	37.99%	1	0.44%	7	3.06%	0	0.00%	34	14.85%	0	0.00%	204	89.08%	20	8.73%	3	1.31%	2	0.87%	0	0.00%	229	100%
SILLÉ <i>Scarron</i>	26	24.30%	9	8.41%	37	34.58%	0	0.00%	0	0.00%	0	0.00%	20	18.69%	0	0.00%	92	85.98%	7	6.54%	6	5.61%	0	0.00%	2	1.87%	107	100%
<b>TOTAL SARTHE</b>	<b>719</b>	<b>21.94%</b>	<b>353</b>	<b>10.77%</b>	<b>1063</b>	<b>32.44%</b>	<b>9</b>	<b>0.27%</b>	<b>70</b>	<b>2.14%</b>	<b>8</b>	<b>0.24%</b>	<b>483</b>	<b>14.74%</b>	<b>30</b>	<b>0.92%</b>	<b>2735</b>	<b>83.46%</b>	<b>339</b>	<b>10.34%</b>	<b>147</b>	<b>4.49%</b>	<b>23</b>	<b>0.70%</b>	<b>33</b>	<b>1.01%</b>	<b>3277</b>	<b>100%</b>

**Tableau 160 : SECONDE ISI-ISP (GARÇONS)  
Affectation à la rentrée 2006**

Établissement	Premières										TOTAL 1 <sup>ères</sup>	Redoublement	2 <sup>de</sup> pro ou LP	Apprentissage	Divers	TOTAL GÉNÉRAL
	ES	L	S	SMS	STI	STL	STG	STAV								
LA FERTÉ Garnier	0.00%	0.00%	3 15.00%	0.00%	10 50.00%	0.00%	1 5.00%	0.00%	14 70.00%	4 20.00%	2 10.00%	0.00%	0.00%	20 100%		
LA FLÈCHE Estournelles	0.00%	0.00%	0.00%	0.00%	8 66.67%	0.00%	0.00%	0.00%	8 66.67%	2 16.67%	2 16.67%	0.00%	0.00%	12 100%		
LE MANS Le Mans Sud	0.00%	0.00%	4 14.29%	0.00%	18 64.29%	0.00%	1 3.57%	0.00%	23 82.14%	2 7.14%	3 10.71%	0.00%	0.00%	28 100%		
LE MANS Touchard	2 1.44%	0.00%	45 32.37%	0.00%	64 46.04%	0.00%	3 2.16%	0.00%	114 82.01%	16 11.51%	2 1.44%	4 2.88%	3 2.16%	139 100%		
SABLÉ Torcy	0.00%	0.00%	3 33.33%	0.00%	4 44.44%	0.00%	0.00%	0.00%	7 77.78%	2 22.22%	0.00%	0.00%	0.00%	9 100%		
<b>TOTAL SARTHE</b>	2 0.96%	0 0.00%	55 26.44%	0 0.00%	104 50.00%	0 0.00%	5 2.40%	0 0.00%	166 79.81%	26 12.50%	9 4.33%	4 1.92%	3 1.44%	208 100%		

**Tableau 161 : SECONDE ISI-ISP (FILLES)  
Affectation à la rentrée 2006**

Établissement	Premières										TOTAL 1 <sup>ères</sup>	Redoublement	2 <sup>de</sup> pro ou LP	Apprentissage	Divers	TOTAL GÉNÉRAL
	ES	L	S	SMS	STI	STL	STG	STAV								
LA FERTÉ Garnier															0	
LA FLÈCHE Estournelles															0	
LE MANS Le Mans Sud					1 100.00%				1 100.00%						1 100%	
LE MANS Touchard			3 27.27%		3 27.27%		2 18.18%		8 72.73%	2	1				11 100%	
SABLÉ Torcy			1 100.00%						1 100.00%		0.00%				1 100%	
<b>TOTAL SARTHE</b>	0 0.00%	0 0.00%	4 30.77%	0 0.00%	4 30.77%	0 0.00%	2 15.38%	0 0.00%	10 76.92%	2 15.38%	1 7.69%	0 0.00%	0 0.00%	0 0.00%	13 100%	

**Tableau 162 : SECONDE ISI-ISP (GARÇONS + FILLES)  
Affectation à la rentrée 2006**

Établissement	Premières										TOTAL 1 <sup>ères</sup>	Redoublement	2 <sup>de</sup> pro ou L.P.	Apprentissage	Divers	TOTAL GÉNÉRAL
	ES	L	S	SMS	STI	STL	STG	STAV								
LA FERTÉ Garnier	0 0.00%	0 0.00%	3 15.00%	0 0.00%	10 50.00%	0 0.00%	1 5.00%	0 0.00%	14 70.00%	4 20.00%	2 10.00%	0 0.00%	0 0.00%	0 0.00%	20 100%	
LA FLÈCHE Estournelles	0.00%	0 0.00%	0 0.00%	0 0.00%	8 66.67%	0 0.00%	0 0.00%	0 0.00%	8 66.67%	2 16.67%	2 16.67%	0.00%	0.00%	0.00%	12 100%	
LE MANS Le Mans Sud	0.00%	0 0.00%	4 13.79%	0 0.00%	19 65.52%	0 0.00%	1 3.45%	0 0.00%	24 82.76%	2 6.90%	3 10.34%	0.00%	0.00%	0.00%	29 100%	
LE MANS Touchard	0.00%	2 1.33%	48 32.00%	0 0.00%	67 44.67%	0 0.00%	5 3.33%	0 0.00%	122 81.33%	18 12.00%	3 2.00%	4 2.67%	3 2.00%	150 100%		
SABLÉ Torcy	0.00%	0 0.00%	4 40.00%	0 0.00%	4 40.00%	0 0.00%	0 0.00%	0 0.00%	8 80.00%	2 20.00%	0 0.00%	0.00%	0.00%	0.00%	10 100%	
<b>TOTAL SARTHE</b>	0 0.00%	2 0.90%	59 26.70%	0 0.00%	108 48.87%	0 0.00%	7 3.17%	0 0.00%	176 79.64%	28 12.67%	10 4.52%	4 1.81%	3 1.36%	221 100%		

**Tableau 163 : SECONDE SMS (FILLES)**  
**Affectation à la rentrée 2006**

Établissement	Premières								TOTAL 1 <sup>ères</sup>	Redoublement	2 <sup>de</sup> pro ou LP	Apprentissage	Divers	TOTAL GÉNÉRAL
	ES	L	S	SMS	STI	STL	STG							
ALLONNES <i>Malraux</i>	1 3.33%	1 3.33%	1 3.33%	25 83.33%	0.00%	0.00%	0.00%	28 93.33%	1 3.33%	1 3.33%	0.00%	0.00%	30 100%	
SABLÉ <i>Torcy</i>	0.00%	0.00%	1 2.86%	32 91.43%	0.00%	0.00%	0.00%	33 94.29%	2 5.71%	0.00%	0.00%	0.00%	35 100%	
TOTAL SARTHE	1 1.54%	1 1.54%	2 3.08%	57 87.69%	0 0.00%	0 0.00%	0 0.00%	61 93.85%	3 4.62%	1 1.54%	0 0.00%	0 0.00%	65 100%	

**Tableau 164 : SECONDE SMS (GARÇONS)**  
**Affectation à la rentrée 2006**

Établissement	Premières							TOTAL 1 <sup>ères</sup>	Redoublement	2 <sup>de</sup> pro ou LP	Apprentissage	Divers	TOTAL GÉNÉRAL
	ES	L	S	SMS	STI	STL	STG						
ALLONNES <i>Malraux</i>				1 33%	1			2 67%	1 33.33%				3 100%
SABLÉ <i>Torcy</i>				0 0%				0 0%					0 0%
TOTAL SARTHE	0	0	0	1 33%	1	0	0	2 67%	1 33.33%	0	0	0	3 100%

**Tableau 165 : SECONDE SMS (FILLES + GARÇONS)**  
**Affectation à la rentrée 2006**

Établissement	Premières								TOTAL 1 <sup>ères</sup>	Redoublement	2 <sup>de</sup> pro ou LP	Apprentissage	Divers	TOTAL GÉNÉRAL
	ES	L	S	SMS	STI	STL	STG							
ALLONNES <i>Malraux</i>	1 3.03%	1 3.03%	1 3.03%	26 78.79%	1 3.03%	0	0 0.00%	30 90.91%	2 6.06%	1 3.03%	0 0.00%	0 0.00%	33 100%	
SABLÉ <i>Torcy</i>	0 0.00%	0 0.00%	1 2.86%	32 91.43%	0 0.00%	0	0 0.00%	33 94.29%	2 5.71%	0 0.00%	0 0.00%	0 0.00%	35 100%	
TOTAL SARTHE	1 1.47%	1 1.47%	2 2.94%	58 85.29%	1 1.47%	0 0.00%	0 0.00%	63 92.65%	4 5.88%	1 0.00%	0 0.00%	0 0.00%	68 100%	





**Tableau 166 : SECONDE PCL (GARÇONS)**

**Affectation à la rentrée 2006**

Établissement	Premières							TOTAL 1ères	Redoublement	2nde pro ou LP	Apprentissage	Divers	TOTAL GÉNÉRAL
	ES	L	S	SMS	STI	STL	STG						
LE MANS <i>Le Mans Sud</i>	0 0,00%	0 0,00%	0 0,00%	0 0,00%	0 0,00%	6 100,00%	0 0,00%	6 100,00%	0 0,00%	0 0,00%	0 0,00%	0 0,00%	6 100%
TOTAL SARTHE	0 0,00%	0 0,00%	0 0,00%	0 0,00%	0 0,00%	6 0,00%	0 0,00%	6 100,00%	0 0,00%	0 0,00%	0 0,00%	0 0,00%	6 100%

**Tableau 167 : SECONDE PCL (FILLES)**

**Affectation à la rentrée 2006**

Établissement	Premières							TOTAL 1ères	Redoublement	2nde pro ou LP	Apprentissage	Divers	TOTAL GÉNÉRAL
	ES	L	S	SMS	STI	STL	STG						
LE MANS <i>Le Mans Sud</i>	0 0,00%	0 0,00%	3 15,00%	0 0,00%	0 0,00%	10 50,00%	0 0,00%	13 65,00%	4 20,00%	3 15,00%	0 0,00%	0 0,00%	20 100%
TOTAL SARTHE	0 0,00%	0 0,00%	3 15,00%	0 0,00%	0 0,00%	10 50,00%	0 0,00%	13 65,00%	4 20,00%	3 15,00%	0 0,00%	0 0,00%	20 100%

**Tableau 168 : SECONDE PCL (FILLES + GARÇONS)**

**Affectation à la rentrée 2006**

Établissement	Premières							TOTAL 1ères	Redoublement	2nde pro ou LP	Apprentissage	Divers	TOTAL GÉNÉRAL
	ES	L	S	SMS	STI	STL	STG						
LE MANS <i>Le Mans Sud</i>	0 0,00%	0 0,00%	3 11,54%	0 0,00%	0 0,00%	16 61,54%	0 0,00%	19 73,08%	4 15,38%	3 11,54%	0 0,00%	0 0,00%	26 100%
TOTAL SARTHE	0 0,00%	0 0,00%	3 11,54%	0 0,00%	0 0,00%	16 0,00%	0 0,00%	19 73,08%	4 15,38%	3 0,00%	0 0,00%	0 0,00%	26 100%



# **APRÈS LA PREMIÈRE GÉNÉRALE OU TECHNOLOGIQUE**

**TABLEAU 169 : ÉVOLUTION DE L'ORIENTATION APRÈS LA 1ère GÉNÉRALE ET TECHNOLOGIQUE  
DE 1983 A 2006 - ENSEIGNEMENT PUBLIC - SARTHE (AGRICOLE INCLUS)**

Rentrée scolaire	TA	TB	TC	TD	TE	TF	TG	TBT	Total Term.	Redoublement	Divers	Total général
1983	290 17,26%	265 15,77%	192 11,43%	238 14,17%	40 2,38%	216 12,86%	394 23,45%	45 2,68%	1680 89,41%	152 8,09%	47 2,50%	1879 100%
1984	333 18,37%	288 15,89%	183 10,09%	263 14,51%	32 1,77%	257 14,18%	418 23,06%	39 2,15%	1813 84,84%	260 12,17%	64 2,99%	2137 100%
1985	331 18,34%	283 15,68%	189 10,47%	269 14,90%	38 2,11%	219 12,13%	417 23,10%	59 3,27%	1805 84,31%	295 13,78%	41 1,91%	2141 100%
1986	363 17,68%	339 16,51%	221 10,76%	308 15,00%	38 1,85%	226 11,01%	504 24,55%	54 2,63%	2053 87,59%	249 10,62%	42 1,79%	2344 100%
1987	404 18,51%	404 18,51%	237 10,86%	264 12,09%	48 2,20%	273 12,51%	493 22,58%	60 2,75%	2183 87,15%	269 10,74%	53 2,12%	2505 100%
1988	424 17,54%	454 18,78%	268 11,09%	361 14,94%	38 1,57%	235 9,72%	566 23,42%	71 2,94%	2417 86,88%	307 11,04%	58 2,08%	2782 100%
1989	527 19,02%	543 19,60%	364 13,14%	428 15,45%	55 1,98%	206 7,43%	606 21,87%	42 1,52%	2771 88,16%	347 11,04%	25 0,80%	3143 100%
1990	507 15,95%	672 21,14%	493 15,51%	516 16,23%	51 1,60%	243 7,64%	623 19,60%	74 2,33%	3179 88,97%	349 9,77%	45 1,26%	3573 100%
1991	575 18,22%	601 19,04%	433 13,72%	474 15,02%	85 2,69%	253 8,02%	674 21,36%	61 1,93%	3156 85,04%	511 13,77%	44 1,19%	3711 100%
1992	548 17,67%	594 19,16%	444 14,32%	526 16,96%	83 2,68%	276 8,90%	586 18,90%	44 1,42%	3101 81,28%	646 16,93%	68 1,78%	3815 100%
1993	583 19,10%	558 18,28%	402 13,17%	513 16,80%	91 2,98%	329 10,78%	550 18,02%	27 0,88%	3053 83,07%	549 14,94%	73 1,99%	3675 100%

Rentrée scolaire	TL	TES	TS	TSMS	TSTI	TSTL	TSTG	TBT	TSTAE	Total Term.	Redoublement	Divers	Total général
1994	545 17,81%	573 18,73%	991 32,39%	36 1,18%	284 9,28%	14 0,46%	617 20,16%	20 0,65%	0,00%	3060 88,18%	352 10,14%	58 1,67%	3470 100%
1995	457 16,25%	601 21,37%	862 30,65%	29 1,03%	333 11,84%	12 0,43%	518 18,42%	0,00%	0,00%	2812 89,90%	279 8,92%	37 1,18%	3128 100%
1996	498 17,69%	585 20,78%	854 30,34%	29 1,03%	308 10,94%	14 0,50%	527 18,72%	1 0,04%	0,00%	2815 88,75%	290 9,14%	67 2,11%	3172 100%
1997	422 14,78%	625 21,89%	825 28,90%	70 2,45%	272 9,53%	19 0,67%	587 20,56%	10 0,35%	25 0,88%	2855 89,70%	287 9,02%	41 1,29%	3183 100%
1998 *	468 14,92%	595 18,97%	972 30,99%	66 2,10%	297 9,47%	22 0,70%	682 21,74%	13 0,41%	22 0,70%	3137 90,53%	259 7,47%	69 1,99%	3465 100%
1999 *	376 12,15%	610 19,71%	996 32,18%	62 2,00%	307 9,92%	16 0,52%	676 21,84%	26 0,84%	26 0,84%	3095 90,79%	260 7,63%	54 1,58%	3409 100%
2000 *	359 12,52%	593 20,68%	893 31,15%	55 1,92%	281 9,80%	23 0,80%	638 22,25%	0,00%	25 0,87%	2867 90,44%	231 7,29%	72 2,27%	3170 100%
2001 *	326 11,41%	566 19,80%	984 34,43%	57 1,99%	326 11,41%	17 0,59%	566 19,80%	0,00%	16 0,56%	2858 88,81%	294 9,14%	66 2,05%	3218 100%
2002 *	326 11,66%	572 20,45%	957 34,22%	79 2,82%	311 11,12%	18 0,64%	509 18,20%	2 0,07%	23 0,82%	2797 88,43%	311 9,83%	55 1,74%	3163 100%
2003 *	327 11,24%	599 20,59%	979 33,65%	71 2,44%	359 12,34%	17 0,58%	525 18,05%	0,00%	32 1,10%	2909 90,65%	225 7,01%	75 2,34%	3209 100%
2004 *	353 11,95%	634 21,46%	1004 33,99%	84 2,84%	283 9,58%	21 0,71%	543 18,38%	5 0,17%	27 0,91%	2954 89,41%	268 8,11%	82 2,48%	3304 100%
2005 *	339 11,06%	657 21,43%	1069 34,87%	86 2,80%	280 9,13%	30 0,98%	589 19,21%	0,00%	16 0,52%	3066 91,52%	216 6,45%	68 2,03%	3350 100%
<b>2006 *</b>	<b>335 11,23%</b>	<b>649 21,75%</b>	<b>1029 34,48%</b>	<b>84 2,82%</b>	<b>248 8,31%</b>	<b>24 0,80%</b>	<b>591 19,81%</b>	<b>0,00%</b>	<b>24 0,80%</b>	<b>2984 91,25%</b>	<b>222 6,79%</b>	<b>64 1,96%</b>	<b>3270 100%</b>

\* enseignement agricole inclus

**TABLEAU 170 : ORIENTATION APRÈS LA 1<sup>ère</sup> GÉNÉRALE OU TECHNOLOGIQUE - AFFECTATION A LA RENTRÉE 2006  
(SELON LE TYPE DE 1<sup>ère</sup>) - ENSEIGNEMENT PUBLIC - SARTHE**

Type de 1 <sup>ère</sup>	Total terminale		Redoublement		Divers		Total	
ES	649	91.54%	41	5.78%	19	2.68%	<b>709</b>	100.00%
L	336	92.56%	19	15.00%	8	2.20%	<b>363</b>	100.00%
S	1028	90.02%	109	9.54%	5	0.44%	<b>1142</b>	100.00%
SMS	64	98.46%	1	1.54%		0.00%	<b>65</b>	100.00%
STI	212	87.24%	21	8.64%	10	4.12%	<b>243</b>	100.00%
STL	24	0.00%	0	0.00%	0	0.00%	<b>24</b>	0.00%
STG	560	93.65%	28	4.68%	10	1.67%	<b>598</b>	100.00%
STAE <sup>(1)</sup>	24	96.00%	1	4.00%		0.00%	<b>25</b>	100.00%
SMS Adaptation	20	86.96%	0	0.00%	3	13.04%	<b>23</b>	100.00%
STI Adaptation	36	90.00%	1	2.50%	3	7.50%	<b>40</b>	100.00%
STG Adaptation	31	81.58%	1	2.63%	6	15.79%	<b>38</b>	100.00%
<b>Total Sarthe rentrée 2006</b>	<b>2984</b>	<b>91.25%</b>	<b>222</b>	<b>6.79%</b>	<b>64</b>	<b>1.96%</b>	<b>3270</b>	<b>100.00%</b>

(1) Le Baccalauréat Sciences et Technologies de l'agronomie et du vivant (STAV) se substitue aux baccalauréats Sciences et Technologies de l'agronomie et de l'environnement (STAE) et Sciences et Technologies du produit alimentaire (STPA).  
Application en première : Rentrée 2007. Application en terminale : Rentrée 2008.

**Tableau 171 : PREMIÈRE GÉNÉRALE OU TECHNOLOGIQUE (GARÇONS)**  
**Affectation à la rentrée 2006, toutes premières confondues**  
**SARTHE - Enseignement public, agricole inclus**

Établissement	Terminales									TOTAL Terminales	Redoublement	Apprentissage	Divers	TOTAL GÉNÉRAL
	ES	L	S	SMS	STI	STL	STG	STAE						
ALLONNES <i>Malraux</i>	12 19,35%	3 4,84%	16 25,81%	2 3,23%	0,00%	0,00%	27 43,55%	0,00%	60 96,77%	0,00%	0,00%	2 3,23%	62 100%	
CHÂTEAU <i>Racan</i>	6 10,17%	6 10,17%	29 49,15%	0,00%	0,00%	0,00%	16 27,12%	0,00%	57 96,61%	1 1,69%	0,00%	1 1,69%	59 100%	
LA FERTÉ <i>Garnier</i>	8 5,63%	4 2,82%	30 21,13%	0,00%	43 30,28%	0,00%	30 21,13%	0,00%	115 80,99%	14 9,86%	0,00%	13 9,15%	142 100%	
LA FLÈCHE <i>Estournelles</i>	14 10,77%	3 2,31%	37 28,46%	0,00%	37 28,46%	0,00%	26 20,00%	0,00%	117 90,00%	12 9,23%	0,00%	1 0,77%	130 100%	
LA FLÈCHE <i>Prytanée</i>	10 10,53%	3 3,16%	65 68,42%	0,00%	0,00%	0,00%	0,00%	0,00%	78 82,11%	7 7,37%	0,00%	10 10,53%	95 100%	
LE MANS <i>Bellevue</i>	32 30,77%	17 16,35%	50 48,08%	0,00%	0,00%	0,00%	0,00%	0,00%	99 95,19%	5 4,81%	0,00%	0,00%	104 100%	
LE MANS <i>Le Mans Sud</i>	20 10,31%	3 1,55%	37 19,07%	0,00%	54 27,84%	13 6,70%	42 21,65%	0,00%	169 87,11%	21 10,82%	3 1,55%	1 0,52%	194 100%	
LE MANS <i>Montesquieu</i>	38 27,14%	6 4,29%	96 68,57%	0,00%	0,00%	0,00%	0,00%	0,00%	140 100,00%	0,00%	0,00%	0,00%	140 100%	
LE MANS <i>Touchard</i>	22 9,69%	0,00%	42 18,50%	0,00%	92 40,53%	0,00%	45 19,82%	0,00%	201 88,55%	21 9,25%	1 0,44%	4 1,76%	227 100%	
LE MANS <i>Yourcenar</i>	24 18,32%	6 4,58%	61 46,56%	0,00%	0,00%	0,00%	31 23,66%	0,00%	122 93,13%	7 5,34%	0,00%	2 1,53%	131 100%	
MAMERS <i>Perseigne</i>	5 13,51%	1 2,70%	21 56,76%	0,00%	0,00%	0,00%	9 24,32%	0,00%	36 97,30%	1 2,70%	0,00%	0,00%	37 100%	
ROUILLON <i>La Germinière</i>	0,00%	0,00%	9 30,00%	0,00%	0,00%	0,00%	0,00%	18 60,00%	27 90,00%	3 10,00%	0,00%	0,00%	30 100%	
SABLÉ <i>Torcy</i>	9 9,09%	1 1,01%	39 39,39%	2 2,02%	17 17,17%	0,00%	11 11,11%	0,00%	79 79,80%	19 19,19%	0,00%	1 1,01%	99 100%	
SILLÉ <i>Scarron</i>	9 24,32%	0,00%	16 43,24%	0,00%	0,00%	0,00%	11 29,73%	0,00%	36 97,30%	1 2,70%	0,00%	0,00%	37 100%	
<b>TOTAL SARTHE</b>	<b>209 14,06%</b>	<b>53 3,56%</b>	<b>548 36,85%</b>	<b>4 0,27%</b>	<b>243 16,34%</b>	<b>13 0,87%</b>	<b>248 16,68%</b>	<b>18 1,21%</b>	<b>1336 89,85%</b>	<b>112 7,53%</b>	<b>4 0,27%</b>	<b>35 2,35%</b>	<b>1487 100%</b>	

**Tableau 172 : PREMIÈRE GÉNÉRALE OU TECHNOLOGIQUE (FILLES)**  
**Affectation à la rentrée 2006, toutes premières confondues**  
**SARTHE - Enseignement public, agricole inclus**

Établissement	Terminales									TOTAL Terminales	Redoublement	Apprentissage	Divers	TOTAL GÉNÉRAL
	ES	L	S	SMS	STI	STL	STG	STAE						
ALLONNES <i>Malraux</i>	23 14,20%	23 14,20%	26 16,05%	48 29,63%	0,00%	0,00%	26 16,05%	0,00%	146 90,12%	11 6,79%	1 0,62%	4 2,47%	162 100%	
CHÂTEAU <i>Racan</i>	16 24,24%	6 9,09%	15 22,73%	0,00%	0,00%	0,00%	27 40,91%	0,00%	64 96,97%	2 3,03%	0,00%	0,00%	66 100%	
LA FERTÉ <i>Garnier</i>	50 27,93%	15 8,38%	50 27,93%	0,00%	0,00%	0,00%	46 25,70%	0,00%	161 89,94%	12 6,70%	1 0,56%	5 2,79%	179 100%	
LA FLÈCHE <i>Estournelles</i>	40 23,95%	18 10,78%	42 25,15%	0,00%	1 0,60%	0,00%	55 32,93%	0,00%	156 93,41%	10 5,99%	0,00%	1 0,60%	167 100%	
LA FLÈCHE <i>Prytanée</i>	5 8,06%	11 17,74%	31 50,00%	0,00%	0,00%	0,00%	0,00%	0,00%	47 75,81%	12 19,35%	0,00%	3 4,84%	62 100%	
LE MANS <i>Bellevue</i>	62 28,31%	91 41,55%	61 27,85%	0,00%	0,00%	0,00%	0,00%	0,00%	214 97,72%	5 2,28%	0,00%	0,00%	219 100%	
LE MANS <i>Le Mans Sud</i>	20 16,53%	18 14,88%	15 12,40%	0,00%	3 2,48%	11 9,09%	36 29,75%	0,00%	103 85,12%	17 14,05%	0,00%	1 0,83%	121 100%	
LE MANS <i>Montesquieu</i>	61 28,50%	48 22,43%	105 49,07%	0,00%	0,00%	0,00%	0,00%	0,00%	214 100,00%	0,00%	0,00%	0,00%	214 100%	
LE MANS <i>Touchard</i>	29 27,88%	0,00%	10 9,62%	0,00%	1 0,96%	0,00%	46 44,23%	0,00%	86 82,69%	12 11,54%	0,00%	6 5,77%	104 100%	
LE MANS <i>Yourcenar</i>	73 32,16%	21 9,25%	59 25,99%	0,00%	0,00%	0,00%	60 26,43%	0,00%	213 93,83%	11 4,85%	1 0,44%	2 0,88%	227 100%	
MAMERS <i>Perseigne</i>	12 26,67%	8 17,78%	12 26,67%	0,00%	0,00%	0,00%	11 24,44%	0,00%	43 95,56%	2 4,44%	0,00%	0,00%	45 100%	
ROUILLON <i>La Germinière</i>	0,00%	0,00%	4 36,36%	0,00%	0,00%	0,00%	0,00%	6 54,55%	10 90,91%	1 9,09%	0,00%	0,00%	11 100%	
SABLÉ <i>Torcy</i>	37 23,72%	16 10,26%	34 21,79%	32 20,51%	0,00%	0,00%	23 14,74%	0,00%	142 91,03%	14 8,97%	0,00%	0,00%	156 100%	
SILLÉ <i>Scarron</i>	12 24,00%	7 14,00%	17 34,00%	0,00%	0,00%	0,00%	13 26,00%	0,00%	49 98,00%	1 2,00%	0,00%	0,00%	50 100%	
<b>TOTAL SARTHE</b>	<b>440 24,68%</b>	<b>282 15,82%</b>	<b>481 26,98%</b>	<b>80 4,49%</b>	<b>5 0,28%</b>	<b>11 0,62%</b>	<b>343 19,24%</b>	<b>6 0,34%</b>	<b>1648 92,43%</b>	<b>110 6,17%</b>	<b>3 0,17%</b>	<b>22 1,23%</b>	<b>1783 100%</b>	

**Tableau 173 : PREMIÈRE GÉNÉRALE OU TECHNOLOGIQUE (GARÇONS+FILLES)**  
**Affectation à la rentrée 2006, toutes premières confondues**  
**SARTHE - Enseignement public, agricole inclus**

Établissement	Terminales									TOTAL Terminales	Redoublement	Apprentissage	Divers	TOTAL GÉNÉRAL
	ES	L	S	SMS	STI	STL	STG	STAE						
ALLONNES <i>Malraux</i>	35 15,63%	26 11,61%	42 18,75%	50 22,32%	0 0,00%	0 0,00%	53 23,66%	0 0,00%	206 91,96%	11 4,91%	1 0,45%	6 2,68%	224 100%	
CHÂTEAU <i>Racan</i>	22 17,60%	12 9,60%	44 35,20%	0 0,00%	0 0,00%	0 0,00%	43 34,40%	0 0,00%	121 96,80%	3 2,40%	0 0,00%	1 0,80%	125 100%	
LA FERTÉ <i>Garnier</i>	58 18,07%	19 5,92%	80 24,92%	0 0,00%	43 13,40%	0 0,00%	76 23,68%	0 0,00%	276 85,98%	26 8,10%	1 0,31%	18 5,61%	321 100%	
LA FLÈCHE <i>Estournelles</i>	54 18,18%	21 7,07%	79 26,60%	0 0,00%	38 12,79%	0 0,00%	81 27,27%	0 0,00%	273 91,92%	22 7,41%	0 0,00%	2 0,67%	297 100%	
LA FLÈCHE <i>Prytanée</i>	15 9,55%	14 8,92%	96 61,15%	0 0,00%	0 0,00%	0 0,00%	0 0,00%	0 0,00%	125 79,62%	19 12,10%	0 0,00%	13 8,28%	157 100%	
LE MANS <i>Bellevue</i>	94 29,10%	108 33,44%	111 34,37%	0 0,00%	0 0,00%	0 0,00%	0 0,00%	0 0,00%	313 96,90%	10 3,10%	0 0,00%	0 0,00%	323 100%	
LE MANS <i>Le Mans Sud</i>	40 12,70%	21 6,67%	52 16,51%	0 0,00%	57 18,10%	24 7,62%	78 24,76%	0 0,00%	272 86,35%	38 12,06%	3 0,95%	2 0,63%	315 100%	
LE MANS <i>Montesquieu</i>	99 27,97%	54 15,25%	201 56,78%	0 0,00%	0 0,00%	0 0,00%	0 0,00%	0 0,00%	354 100,00%	0 0,00%	0 0,00%	0 0,00%	354 100%	
LE MANS <i>Touchard</i>	51 15,41%	0 0,00%	52 15,71%	0 0,00%	93 28,10%	0 0,00%	91 27,49%	0 0,00%	287 86,71%	33 9,97%	1 0,30%	10 3,02%	331 100%	
LE MANS <i>Yourcenar</i>	97 27,09%	27 7,54%	120 33,52%	0 0,00%	0 0,00%	0 0,00%	91 25,42%	0 0,00%	335 93,58%	18 5,03%	1 0,28%	4 1,12%	358 100%	
MAMERS <i>Perseigne</i>	17 20,73%	9 10,98%	33 40,24%	0 0,00%	0 0,00%	0 0,00%	20 24,39%	0 0,00%	79 96,34%	3 3,66%	0 0,00%	0 0,00%	82 100%	
ROUILLON <i>La Germinière</i>	0 0,00%	0 0,00%	13 31,71%	0 0,00%	0 0,00%	0 0,00%	0 0,00%	24 58,54%	37 90,24%	4 9,76%	0 0,00%	0 0,00%	41 100%	
SABLÉ <i>Torcy</i>	46 18,04%	17 6,67%	73 28,63%	34 13,33%	17 6,67%	0 0,00%	34 13,33%	0 0,00%	221 86,67%	33 12,94%	0 0,00%	1 0,39%	255 100%	
SILLÉ <i>Scarron</i>	21 24,14%	7 8,05%	33 37,93%	0 0,00%	0 0,00%	0 0,00%	24 27,59%	0 0,00%	85 97,70%	2 2,30%	0 0,00%	0 0,00%	87 100%	
<b>TOTAL SARTHE</b>	<b>649 19,85%</b>	<b>335 10,24%</b>	<b>1029 31,47%</b>	<b>84 2,57%</b>	<b>248 7,58%</b>	<b>24 0,73%</b>	<b>591 18,07%</b>	<b>24 0,73%</b>	<b>2984 91,25%</b>	<b>222 6,79%</b>	<b>7 0,21%</b>	<b>57 1,74%</b>	<b>3270 100%</b>	

**Tableau 174 : PREMIÈRE ES (GARÇONS)**

**Affectation à la rentrée 2006**

Établissement	Terminales					TOTAL Terminales	Redoublement	Apprentissage	Divers	TOTAL GÉNÉRAL								
	ES	L	S	STI	STG													
ALLONNES <i>Malraux</i>	12	100.00%	0.00%	0.00%	0.00%	0.00%	12	100.00%	0.00%	0.00%	0.00%	12	100%					
CHÂTEAU <i>Racan</i>	6	75.00%	0.00%	0.00%	0.00%	0.00%	6	75.00%	1	12.50%	0.00%	1	12.50%	8	100%			
LA FERTÉ <i>Garnier</i>	8	88.89%	0.00%	0.00%	0.00%	0.00%	8	88.89%	1	11.11%	0.00%	0.00%	9	100%				
LA FLÈCHE <i>Estournelles</i>	14	100.00%	0.00%	0.00%	0.00%	0.00%	14	100.00%	0.00%	0.00%	0.00%	14	100%					
LA FLÈCHE <i>Prytanée</i>	10	45.45%	0.00%	0.00%	0.00%	0.00%	10	45.45%	2	9.09%	0.00%	10	45.45%	22	100%			
LE MANS <i>Bellevue</i>	32	96.97%	0.00%	0.00%	0.00%	0.00%	32	96.97%	1	3.03%	0.00%	0.00%	33	100%				
LE MANS <i>Le Mans Sud</i>	20	100.00%	0.00%	0.00%	0.00%	0.00%	20	83.33%	3	12.50%	0.00%	1	4.17%	24	100%			
LE MANS <i>Montesquieu</i>	38	100.00%	0.00%	0.00%	0.00%	0.00%	38	100.00%	0.00%	0.00%	0.00%	38	100%					
LE MANS <i>Touchard</i>	22	91.67%	0.00%	0.00%	0.00%	0.00%	22	91.67%	2	8.33%	0.00%	0.00%	24	100%				
LE MANS <i>Yourcenar</i>	24	96.00%	0.00%	0.00%	0.00%	0.00%	24	96.00%	1	4.00%	0.00%	0.00%	25	100%				
MAMERS <i>Perseigne</i>	5	100.00%	0.00%	0.00%	0.00%	0.00%	5	100.00%	0.00%	0.00%	0.00%	5	100%					
SABLÉ <i>Torcy</i>	9	56.25%	0.00%	0.00%	0.00%	0.00%	9	56.25%	7	43.75%	0.00%	0.00%	16	100%				
SILLÉ <i>Scarron</i>	9	90.00%	0.00%	0.00%	0.00%	0.00%	9	90.00%	1	10.00%	0.00%	0.00%	10	100%				
<b>TOTAL SARTHE</b>	209	87.08%	0	0.00%	0	0.00%	0	0.00%	209	87.08%	19	7.92%	0	0.00%	12	5.00%	240	100%

**Tableau 175 : PREMIÈRE ES (FILLES)**

**Affectation à la rentrée 2006**

Établissement	Terminales					TOTAL Terminales	Redoublement	Apprentissage	Divers	TOTAL GÉNÉRAL								
	ES	L	S	STI	STG													
ALLONNES <i>Malraux</i>	23	85.19%	0.00%	0.00%	0.00%	0.00%	23	85.19%	4	14.81%	0.00%	0.00%	27	100%				
CHÂTEAU <i>Racan</i>	16	94.12%	0.00%	0.00%	0.00%	0.00%	16	94.12%	1	5.88%	0.00%	0.00%	17	100%				
LA FERTÉ <i>Garnier</i>	50	94.34%	0.00%	0.00%	0.00%	0.00%	50	94.34%	1	1.89%	1	1.89%	1	1.89%	53	100%		
LA FLÈCHE <i>Estournelles</i>	40	100.00%	0.00%	0.00%	0.00%	0.00%	40	100.00%	0.00%	0.00%	0.00%	40	100%					
LA FLÈCHE <i>Prytanée</i>	5	55.56%	0.00%	0.00%	0.00%	0.00%	5	55.56%	1	11.11%	0.00%	3	33.33%	9	100%			
LE MANS <i>Bellevue</i>	62	96.88%	0.00%	0.00%	0.00%	0.00%	62	96.88%	2	3.13%	0.00%	0.00%	64	100%				
LE MANS <i>Le Mans Sud</i>	20	86.96%	0.00%	0.00%	0.00%	0.00%	20	86.96%	3	13.04%	0.00%	0.00%	23	100%				
LE MANS <i>Montesquieu</i>	61	100.00%	0.00%	0.00%	0.00%	0.00%	61	100.00%	0.00%	0.00%	0.00%	61	100%					
LE MANS <i>Touchard</i>	29	82.86%	0.00%	0.00%	0.00%	0.00%	29	82.86%	6	17.14%	0.00%	0.00%	35	100%				
LE MANS <i>Yourcenar</i>	73	94.81%	0.00%	0.00%	0.00%	0.00%	73	94.81%	2	2.60%	0.00%	2	2.60%	77	100%			
MAMERS <i>Perseigne</i>	12	100.00%	0.00%	0.00%	0.00%	0.00%	12	100.00%	0.00%	0	0.00%	0	0.00%	12	100%			
SABLÉ <i>Torcy</i>	37	97.37%	0.00%	0.00%	0.00%	0.00%	37	97.37%	1	2.63%	0.00%	0.00%	38	100%				
SILLÉ <i>Scarron</i>	12	92.31%	0.00%	0.00%	0.00%	0.00%	12	92.31%	1	7.69%	0.00%	0.00%	13	100%				
<b>TOTAL SARTHE</b>	440	93.82%	0	0.00%	0	0.00%	0	0.00%	440	93.82%	22	4.69%	1	0.21%	6	1.28%	469	100%



Tableau 176 : PREMIÈRE ES (GARÇONS+FILLES)

Affectation à la rentrée 2006

Établissement	Terminales					TOTAL Terminales	Redoublement	Apprentissage	Divers	TOTAL GÉNÉRAL				
	ES	L	S	STI	STG									
ALLONNES <i>Malraux</i>	35	89.74%	0	0.00%	0	0.00%	0	0.00%	0	0.00%	39	100%		
CHÂTEAU <i>Racan</i>	22	88.00%	0	0.00%	0	0.00%	0	0.00%	1	4.00%	25	100%		
LA FERTÉ <i>Garnier</i>	58	93.55%	0	0.00%	0	0.00%	2	3.23%	1	1.61%	62	100%		
LA FLÈCHE <i>Estournelles</i>	54	100.00%	0	0.00%	0	0.00%	0	0.00%	0	0.00%	54	100%		
LA FLÈCHE <i>Prytanée</i>	15	48.39%	0	0.00%	0	0.00%	3	9.68%	0	0.00%	13	41.94%	31	100%
LE MANS <i>Bellevue</i>	94	96.91%	0	0.00%	0	0.00%	3	3.09%	0	0.00%	0	0.00%	97	100%
LE MANS <i>Le Mans Sud</i>	40	85.11%	0	0.00%	0	0.00%	6	12.77%	0	0.00%	1	2.13%	47	100%
LE MANS <i>Montesquieu</i>	99	100.00%	0	0.00%	0	0.00%	0	0.00%	0	0.00%	0	0.00%	99	100%
LE MANS <i>Touchard</i>	51	86.44%	0	0.00%	0	0.00%	8	13.56%	0	0.00%	0	0.00%	59	100%
LE MANS <i>Yourcenar</i>	97	95.10%	0	0.00%	0	0.00%	3	2.94%	0	0.00%	2	1.96%	102	100%
MAMERS <i>Perseigne</i>	17	100.00%	0	0.00%	0	0.00%	0	0.00%	0	0.00%	0	0.00%	17	100%
SABLÉ <i>Torcy</i>	46	85.19%	0	0.00%	0	0.00%	8	14.81%	0	0.00%	0	0.00%	54	100%
SILLÉ <i>Scarron</i>	21	91.30%	0	0.00%	0	0.00%	2	8.70%	0	0.00%	0	0.00%	23	100%
<b>TOTAL SARTHE</b>	649	91.54%	0	0.00%	0	0.00%	41	5.78%	1	0.14%	18	2.54%	709	100%

**Tableau 177 : PREMIÈRE L (GARÇONS)**  
Affectation à la rentrée 2006

Établissement	Terminales					TOTAL Terminales	Redoublement	Apprentissage	Divers	TOTAL GÉNÉRAL										
	ES	L	S	STAE	STG															
ALLONNES <i>Malraux</i>	0.00%	3	100.00%	0.00%	0.00%	0.00%	3	100.00%	0.00%	0.00%	3	100%								
CHÂTEAU <i>Racan</i>	0.00%	6	100.00%	0.00%	0.00%	0.00%	6	100.00%	0.00%	0.00%	6	100%								
LA FERTÉ <i>Garnier</i>	0.00%	4	57.14%	0.00%	0.00%	0.00%	4	57.14%	0.00%	0.00%	3	42.86%	7	100%						
LA FLÈCHE <i>Estournelles</i>	0.00%	3	75.00%	0.00%	0.00%	0.00%	3	75.00%	1	25.00%	0.00%	0.00%	4	100%						
LA FLÈCHE <i>Prytanée</i>	0.00%	3	60.00%	0.00%	0.00%	0.00%	3	60.00%	2	40.00%	0.00%	0.00%	5	100%						
LE MANS <i>Bellevue</i>	0.00%	17	94.44%	0.00%	0.00%	0.00%	17	94.44%	1	5.56%	0.00%	0.00%	18	100%						
LE MANS <i>Le Mans Sud</i>	0.00%	3	75.00%	0.00%	0.00%	0.00%	3	75.00%	1	25.00%	0.00%	0.00%	4	100%						
LE MANS <i>Montesquieu</i>	0.00%	6	100.00%	0.00%	0.00%	0.00%	6	100.00%	0.00%	0.00%	0.00%	0.00%	6	100%						
LE MANS <i>Yourcenar</i>	0.00%	6	85.71%	0.00%	0.00%	0.00%	6	85.71%	0.00%	0.00%	1	14.29%	7	100%						
MAMERS <i>Perseigne</i>	0.00%	1	100.00%	0.00%	0.00%	0.00%	1	100.00%	0.00%	0.00%	0.00%	0.00%	1	100%						
SABLÉ <i>Torcy</i>	0.00%	1	25.00%	0.00%	0.00%	0.00%	1	25.00%	2	50.00%	0.00%	1	25.00%	4	100%					
SILLÉ <i>Scarron</i>																				
<b>TOTAL SARTHE</b>	0	0.00%	53	81.54%	0	0.00%	0	0.00%	0	0.00%	53	81.54%	7	10.77%	0	0.00%	5	7.69%	65	100%

**Tableau 178 : PREMIÈRE L (FILLES)**  
Affectation à la rentrée 2006

Établissement	Terminales					TOTAL Terminales	Redoublement	Apprentissage	Divers	TOTAL GÉNÉRAL										
	ES	L	S	STAE	STG															
ALLONNES <i>Malraux</i>	0.00%	23	79.31%	0.00%	0.00%	0.00%	23	79.31%	4	13.79%	1	3.45%	1	3.45%	29	100%				
CHÂTEAU <i>Racan</i>	0.00%	6	100.00%	0.00%	0.00%	0.00%	6	100.00%	0.00%	0.00%	0.00%	0.00%	0.00%	6	100%					
LA FERTÉ <i>Garnier</i>	0.00%	15	93.75%	0.00%	0.00%	0.00%	15	93.75%	0.00%	0.00%	0.00%	1	6.25%	16	100%					
LA FLÈCHE <i>Estournelles</i>	0.00%	18	94.74%	0.00%	0.00%	0.00%	18	94.74%	1	5.26%	0.00%	0.00%	0.00%	19	100%					
LA FLÈCHE <i>Prytanée</i>	0.00%	11	78.57%	1	7.14%	7.14%	12	85.71%	2	14.29%	0.00%	0.00%	0.00%	14	100%					
LE MANS <i>Bellevue</i>	0.00%	91	100.00%	0.00%	0.00%	0.00%	91	100.00%	0.00%	0.00%	0.00%	0.00%	0.00%	91	100%					
LE MANS <i>Le Mans Sud</i>	0.00%	18	90.00%	0.00%	0.00%	0.00%	18	90.00%	2	10.00%	0.00%	0.00%	0.00%	20	100%					
LE MANS <i>Montesquieu</i>	0.00%	48	100.00%	0.00%	0.00%	0.00%	48	100.00%	0.00%	0.00%	0.00%	0.00%	0.00%	48	100%					
LE MANS <i>Yourcenar</i>	0.00%	21	100.00%	0.00%	0.00%	0.00%	21	100.00%	0.00%	0.00%	0.00%	0.00%	0.00%	21	100%					
MAMERS <i>Perseigne</i>	0.00%	8	100.00%	0.00%	0.00%	0.00%	8	100.00%	0.00%	0.00%	0.00%	0.00%	0.00%	8	100%					
SABLÉ <i>Torcy</i>	0.00%	16	84.21%	0.00%	0.00%	0.00%	16	84.21%	3	15.79%	0.00%	0.00%	0.00%	19	100%					
SILLÉ <i>Scarron</i>	0.00%	7	100.00%	0.00%	0.00%	0.00%	7	100.00%	0.00%	0.00%	0.00%	0.00%	0.00%	7	100%					
<b>TOTAL SARTHE</b>	0	0.00%	282	94.63%	1	0.34%	0	0.34%	0	0.00%	283	94.97%	12	4.03%	1	0.34%	2	0.67%	298	100%

**Tableau 179 : PREMIÈRE L (GARÇONS + FILLES)  
Affectation à la rentrée 2006**

Établissement	Terminales					TOTAL Terminales	Redoublement	Apprentissage	Divers	TOTAL GÉNÉRAL
	ES	L	S	STAE	STG					
ALLONNES <i>Malraux</i>	0 0.00%	26 81.25%	0 0.00%	0 0.00%	0 0.00%	26 81.25%	4 12.50%	1 3.13%	1 3.13%	32 100%
CHÂTEAU <i>Racan</i>	0 0.00%	12 100.00%	0 0.00%	0 0.00%	0 0.00%	12 100.00%	0 0.00%	0 0.00%	0 0.00%	12 100%
LA FERTÉ <i>Garnier</i>	0 0.00%	19 82.61%	0 0.00%	0 0.00%	0 0.00%	19 82.61%	0 0.00%	0 0.00%	4 17.39%	23 100%
LA FLÈCHE <i>Estournelles</i>	0 0.00%	21 91.30%	0 0.00%	0 0.00%	0 0.00%	21 91.30%	2 8.70%	0 0.00%	0 0.00%	23 100%
LA FLÈCHE <i>Prytanée</i>	0 0.00%	14 73.68%	1 5.26%	0 5.26%	0 0.00%	15 78.95%	4 21.05%	0 0.00%	0 0.00%	19 100%
LE MANS <i>Bellevue</i>	0 0.00%	108 99.08%	0 0.00%	0 0.00%	0 0.00%	108 99.08%	1 0.92%	0 0.00%	0 0.00%	109 100%
LE MANS <i>Le Mans Sud</i>	0 0.00%	21 87.50%	0 0.00%	0 0.00%	0 0.00%	21 87.50%	3 12.50%	0 0.00%	0 0.00%	24 100%
LE MANS <i>Montesquieu</i>	0 0.00%	54 100.00%	0 0.00%	0 0.00%	0 0.00%	54 100.00%	0 0.00%	0 0.00%	0 0.00%	54 100%
LE MANS <i>Yourcenar</i>	0 0.00%	27 96.43%	0 0.00%	0 0.00%	0 0.00%	27 96.43%	0 0.00%	0 0.00%	1 3.57%	28 100%
MAMERS <i>Perseigne</i>	0 0.00%	9 100.00%	0 0.00%	0 0.00%	0 0.00%	9 100.00%	0 0.00%	0 0.00%	0 0.00%	9 100%
SABLÉ <i>Torcy</i>	0 0.00%	17 73.91%	0 0.00%	0 0.00%	0 0.00%	17 73.91%	5 21.74%	0 0.00%	1 4.35%	23 100%
SILLÉ <i>Scarron</i>	0 0.00%	7 100.00%	0 0.00%	0 0.00%	0 0.00%	7 100.00%	0 0.00%	0 0.00%	0 0.00%	7 100%
<b>TOTAL SARTHE</b>	0 0.00%	335 92.29%	1 0.28%	0 0.28%	0 0.00%	336 92.56%	19 5.23%	1 0.28%	7 1.93%	363 100%



**Tableau 180 : PREMIÈRE STAE (GARÇONS)**  
Affectation à la rentrée 2006

Établissement	Terminales			TOTAL Terminales	Redoublement	Apprentissage	Divers	TOTAL GÉNÉRAL
	ES	STAE	S					
ROUILLON <i>La Germinière</i>	0.00%	18 94.74%	0.00%	18 94.74%	1 5.26%	0.00%	0.00%	19 100%
<b>TOTAL SARTHE</b>	0 0.00%	18 94.74%	0 0.00%	18 94.74%	1 5.26%	0 0.00%	0 0.00%	19 100%

**Tableau 181 : PREMIÈRE STAE (FILLES)**  
Affectation à la rentrée 2006

Établissement	Terminales			TOTAL Terminales	Redoublement	Apprentissage	Divers	TOTAL GÉNÉRAL
	ES	STAE	S					
ROUILLON <i>La Germinière</i>	0.00%	6 100.00%	0.00%	6 100.00%	0.00%	0.00%	0.00%	6 100%
<b>TOTAL SARTHE</b>	0 0.00%	6 100.00%	0 0.00%	6 100.00%	0 0.00%	0 0.00%	0 0.00%	6 100%

**Tableau 182 : PREMIÈRE STAE (GARÇONS + FILLES)**  
Affectation à la rentrée 2006

Établissement	Terminales			TOTAL Terminales	Redoublement	Apprentissage	Divers	TOTAL GÉNÉRAL
	ES	STAE	S					
ROUILLON <i>La Germinière</i>	0.00%	24 96.00%	0.00%	24 96.00%	1 4.00%	0.00%	0.00%	25 100%
<b>TOTAL SARTHE</b>	0 0.00%	24 96.00%	0 0.00%	24 96.00%	1 4.00%	0 0.00%	0 0.00%	25 100%

**Tableau 183 : PREMIÈRE S (GARÇONS)**  
Affectation à la rentrée 2006

Établissement	Terminales					TOTAL		Redoublement	Apprentissage	Divers	TOTAL	
	ES	L	S	STG	STI	Terminales					GÉNÉRAL	
ALLONNES Malraux	0.00%	0.00%	16 94.12%	0.00%	0.00%	16	94.12%	0.00%	0.00%	1 5.88%	17	100%
CHÂTEAU Racan	0.00%	0.00%	29 100.00%	0.00%	0.00%	29	100.00%	0.00%	0.00%	0.00%	29	100%
LA FERTÉ Garnier	0.00%	0.00%	30 75.00%	0.00%	0.00%	30	75.00%	9 22.50%	0.00%	1 2.50%	40	100%
LA FLÈCHE Estournelles	0.00%	0.00%	37 86.05%	0.00%	0.00%	37	86.05%	6 13.95%	0.00%	0.00%	43	100%
LA FLÈCHE Prytanée	0.00%	0.00%	65 95.59%	0.00%	0.00%	65	95.59%	3 4.41%	0.00%	0.00%	68	100%
LE MANS Bellevue	0.00%	0.00%	50 94.34%	0.00%	0.00%	50	94.34%	3 5.66%	0.00%	0.00%	53	100%
LE MANS Le Mans Sud	37 77.08%	0.00%	0.00%	0.00%	0.00%	37	77.08%	11 22.92%	0.00%	0.00%	48	100%
LE MANS Montesquieu	0.00%	0.00%	96 100.00%	0.00%	0.00%	96	100.00%	0.00%	0.00%	0.00%	96	100%
LE MANS Touchard	0.00%	0.00%	42 85.71%	0.00%	0.00%	42	85.71%	6 12.24%	0.00%	1 2.04%	49	100%
LE MANS Yourcenar	0.00%	0.00%	61 93.85%	0.00%	0.00%	61	93.85%	4 6.15%	0.00%	0.00%	65	100%
MAMERS Perseigne	0.00%	0.00%	21 95.45%	0.00%	0.00%	21	95.45%	1 4.55%	0.00%	0.00%	22	100%
ROUILLON La Germinière	0.00%	0.00%	9 81.82%	0.00%	0.00%	9	81.82%	2 18.18%	0.00%	0.00%	11	100%
SABLÉ Torcy	39 81.25%	0.00%	0.00%	0.00%	0.00%	39	81.25%	9 18.75%	0.00%	0.00%	48	100%
SILLÉ Scarron	0.00%	0.00%	16 100.00%	0.00%	0.00%	16	100.00%	0.00%	0.00%	0.00%	16	100%
<b>TOTAL SARTHE</b>	76 12.56%	0 0.00%	472 78.02%	0 0.00%	0 0.00%	548 90.58%	54 8.93%	0 0.00%	3 0.50%	605 100%		

**Tableau 184 : PREMIÈRE S (FILLES)**  
Affectation à la rentrée 2006

Établissement	Terminales					TOTAL		Redoublement	Apprentissage	Divers	TOTAL	
	ES	L	S	STG	STI	Terminales					GÉNÉRAL	
ALLONNES Malraux	0.00%	0.00%	26 96.30%	0.00%	0.00%	26	96.30%	1 3.70%	0.00%	0.00%	27	100%
CHÂTEAU Racan	0.00%	0.00%	15 93.75%	0.00%	0.00%	15	93.75%	1 6.25%	0.00%	0.00%	16	100%
LA FERTÉ Garnier	0.00%	0.00%	50 84.75%	0.00%	0.00%	50	84.75%	9 15.25%	0.00%	0.00%	59	100%
LA FLÈCHE Estournelles	0.00%	0.00%	42 93.33%	0.00%	0.00%	42	93.33%	3 6.67%	0.00%	0.00%	45	100%
LA FLÈCHE Prytanée	0.00%	0.00%	30 76.92%	0.00%	0.00%	30	76.92%	9 23.08%	0.00%	0.00%	39	100%
LE MANS Bellevue	0.00%	0.00%	61 95.31%	0.00%	0.00%	61	95.31%	3 4.69%	0.00%	0.00%	64	100%
LE MANS Le Mans Sud	0.00%	0.00%	15 68.18%	0.00%	0.00%	15	68.18%	7 31.82%	0.00%	0.00%	22	100%
LE MANS Montesquieu	0.00%	0.00%	105 100.00%	0.00%	0.00%	105	100.00%	0.00%	0.00%	0.00%	105	100%
LE MANS Touchard	0.00%	0.00%	10 66.67%	0.00%	0.00%	10	66.67%	3 20.00%	0.00%	2 13.33%	15	100%
LE MANS Yourcenar	59 86.76%	0.00%	0.00%	0.00%	0.00%	59	86.76%	9 13.24%	0.00%	0.00%	68	100%
MAMERS Perseigne	0.00%	0.00%	12 85.71%	0.00%	0.00%	12	85.71%	2 14.29%	0.00%	0.00%	14	100%
ROUILLON La Germinière	0.00%	0.00%	4 80.00%	0.00%	0.00%	4	80.00%	1 20.00%	0.00%	0.00%	5	100%
SABLÉ Torcy	0.00%	0.00%	34 82.93%	0.00%	0.00%	34	82.93%	7 17.07%	0.00%	0.00%	41	100%
SILLÉ Scarron	0.00%	0.00%	17 100.00%	0.00%	0.00%	17	100.00%	0.00%	0.00%	0.00%	17	100%
<b>TOTAL SARTHE</b>	59 10.99%	0 0.00%	421 78.40%	0 0.00%	0 0.00%	480 89.39%	55 10.24%	0 0.00%	2 0.37%	537 100%		

**Tableau 185 : PREMIÈRE S (GARÇONS + FILLES)**

**Affectation à la rentrée 2006**

Établissement	Terminales					TOTAL Terminales	Redoublement	Apprentissage	Divers	TOTAL GÉNÉRAL										
	ES	L	S	STG	STI															
<b>ALLONNES Malraux</b>	0	0.00%	0	0.00%	42	95.45%	0	0.00%	0	0.00%	42	95.45%	1	2.27%	0	0.00%	1	2.27%	44	100%
<b>CHÂTEAU Racan</b>	0	0.00%	0	0.00%	44	97.78%	0	0.00%	0	0.00%	44	97.78%	1	2.22%	0	0.00%	0	0.00%	45	100%
<b>LA FERTÉ Garnier</b>	0	0.00%	0	0.00%	80	80.81%	0	0.00%	0	0.00%	80	80.81%	18	18.18%	0	0.00%	1	1.01%	99	100%
<b>LA FLÈCHE Estournelles</b>	0	0.00%	0	0.00%	79	89.77%	0	0.00%	0	0.00%	79	89.77%	9	10.23%	0	0.00%	0	0.00%	88	100%
<b>LA FLÈCHE Prytanée</b>	0	0.00%	0	0.00%	95	88.79%	0	0.00%	0	0.00%	95	88.79%	12	11.21%	0	0.00%	0	0.00%	107	100%
<b>LE MANS Bellevue</b>	0	0.00%	0	0.00%	111	94.87%	0	0.00%	0	0.00%	111	94.87%	6	5.13%	0	0.00%	0	0.00%	117	100%
<b>LE MANS Le Mans Sud</b>	37	52.86%	0	0.00%	15	21.43%	0	0.00%	0	0.00%	52	74.29%	18	25.71%	0	0.00%	0	0.00%	70	100%
<b>LE MANS Montesquieu</b>	0	0.00%	0	0.00%	201	100.00%	0	0.00%	0	0.00%	201	100.00%	0	0.00%	0	0.00%	0	0.00%	201	100%
<b>LE MANS Touchard</b>	0	0.00%	0	0.00%	52	81.25%	0	0.00%	0	0.00%	52	81.25%	9	14.06%	0	0.00%	3	4.69%	64	100%
<b>LE MANS Yourcenar</b>	59	44.36%	0	0.00%	61	45.86%	0	0.00%	0	0.00%	120	90.23%	13	9.77%	0	0.00%	0	0.00%	133	100%
<b>MAMERS Perseigne</b>	0	0.00%	0	0.00%	33	91.67%	0	0.00%	0	0.00%	33	91.67%	3	8.33%	0	0.00%	0	0.00%	36	100%
<b>ROUILLON La Germinière</b>	0	0.00%	0	0.00%	13	81.25%	0	0.00%	0	0.00%	13	81.25%	3	18.75%	0	0.00%	0	0.00%	16	100%
<b>SABLÉ Torcy</b>	39	43.82%	0	0.00%	34	38.20%	0	0.00%	0	0.00%	73	82.02%	16	17.98%	0	0.00%	0	0.00%	89	100%
<b>SILLÉ Scarron</b>	0	0.00%	0	0.00%	33	100.00%	0	0.00%	0	0.00%	33	100.00%	0	0.00%	0	0.00%	0	0.00%	33	100%
<b>TOTAL SARTHE</b>	135	11.82%	0	0.00%	893	78.20%	0	0.00%	0	0.00%	1028	90.02%	109	9.54%	0	0.00%	5	0.44%	1142	100%

**Tableau 186 : PREMIÈRE SMS - Affectation à la rentrée 2006 (GARÇONS)**

Établissement	Terminale SMS	TOTAL Terminale	Redoublement	Apprentissage	Divers	TOTAL
ALLONNES <i>Malraux</i>	1 100.00%	1 100.00%	0.00%	0.00%	0.00%	1 100%
SABLÉ <i>Torcy</i>	2	2	1			3
TOTAL SARTHE	3 75.00%	3 75.00%	1 25.00%	0 0.00%	0 0.00%	4 100%

**Tableau 187 : PREMIÈRE SMS - Affectation à la rentrée 2006 (FILLES)**

Établissement	Terminale SMS	TOTAL Terminale	Redoublement	Apprentissage	Divers	TOTAL
ALLONNES <i>Malraux</i>	29 100.00%	29 100.00%	0.00%	0.00%	0.00%	29 100%
SABLÉ <i>Torcy</i>	32 100.00%	32 100.00%	0.00%	0.00%	0.00%	32 100%
TOTAL SARTHE	61 100.00%	61 100.00%	0 0.00%	0 0.00%	0 0.00%	61 100%

**Tableau 188 : PREMIÈRE SMS - Affectation à la rentrée 2006 (GARÇONS + FILLES)**

Établissement	Terminale SMS	TOTAL Terminale	Redoublement	Apprentissage	Divers	TOTAL
ALLONNES <i>Malraux</i>	30 100.00%	30 100.00%	0.00%	0.00%	0.00%	30 100%
SABLÉ <i>Torcy</i>	34 97.14%	34 97.14%	1 2.86%	0.00%	0.00%	35 100%
TOTAL SARTHE	64 98.46%	64 98.46%	1 1.54%	0 0.00%	0 0.00%	65 100%

**Tableau 189 : PREMIÈRE SMS Adaptation - Affectation à la rentrée 2006 (GARÇONS)**

Établissement	Terminale SMS	TOTAL Terminale	Redoublement	Apprentissage	Divers	TOTAL
ALLONNES <i>Malraux</i>	1 100.00%	1 100.00%	0.00%	0.00%	0.00%	1 100%
TOTAL SARTHE	1 100.00%	1 100.00%	0 0.00%	0 0.00%	0 0.00%	1 100%

**Tableau 190 : PREMIÈRE SMS Adaptation - Affectation à la rentrée 2006 (FILLES)**

Établissement	Terminale SMS	TOTAL Terminale	Redoublement	Apprentissage	Divers	TOTAL
ALLONNES <i>Malraux</i>	19 86.36%	19 86.36%	0.00%	0.00%	3 13.64%	22 100%
TOTAL SARTHE	19 86.36%	19 86.36%	0 0.00%	0 0.00%	3 13.64%	22 100%

**Tableau 191 : PREMIÈRE SMS Adaptation - Affectation à la rentrée 2006 (GARÇONS + FILLES)**

Établissement	Terminale SMS	TOTAL Terminale	Redoublement	Apprentissage	Divers	TOTAL
ALLONNES <i>Malraux</i>	20 86.96%	20 86.96%	0 0.00%	0 0.00%	3 13.04%	23 100%
TOTAL SARTHE	20 86.96%	20 86.96%	0 0.00%	0 0.00%	3 13.04%	23 100%



**Tableau 192 : PREMIÈRE STL - Affectation à la rentrée 2006 (GARÇONS)**

Établissement	Terminale STL		TOTAL Terminale		Redoublement	Apprentissage	Divers	TOTAL		
<b>LE MANS <i>Le Mans Sud</i></b>	13	100.00%	13	100.00%	0.00%	0.00%	0.00%	13	100%	
<b>TOTAL SARTHE</b>	13	100.00%	13	100.00%	0	0.00%	0	0.00%	13	100%

**Tableau 193 : PREMIÈRE STL - Affectation à la rentrée 2006 (FILLES)**

Établissement	Terminale STL		TOTAL Terminale		Redoublement	Apprentissage	Divers	TOTAL		
<b>LE MANS <i>Le Mans Sud</i></b>	11	100.00%	11	100.00%	0.00%	0.00%	0.00%	11	100%	
<b>TOTAL SARTHE</b>	11	100.00%	11	100.00%	0	0.00%	0	0.00%	11	100%

**Tableau 194 : PREMIÈRE STL - Affectation à la rentrée 2006 (GARÇONS + FILLES)**

Établissement	Terminale STL		TOTAL Terminale		Redoublement	Apprentissage	Divers	TOTAL		
<b>LE MANS <i>Le Mans Sud</i></b>	24	100.00%	24	100.00%	0	0.00%	0	0.00%	24	100%
<b>TOTAL SARTHE</b>	24	100.00%	24	100.00%	0	0.00%	0	0.00%	24	100%

**Tableau 195 : PREMIÈRE STI - Affectation à la rentrée 2006 (GARÇONS)**

Établissement	Terminale STI		TOTAL Terminales		Redoublement		Apprentissage		Divers		TOTAL	
<i>LA FERTÉ Garnier</i>	34	80.95%	34	80.95%	2	4.76%		0.00%	6	14.29%	42	100%
<i>LA FLÈCHE Estournelles</i>	32	88.89%	32	88.89%	4	11.11%		0.00%		0.00%	36	100%
<i>LE MANS Le Mans Sud</i>	33	84.62%	33	84.62%	3	7.69%	3	7.69%		0.00%	39	100%
<i>LE MANS Touchard</i>	92	87.62%	92	87.62%	12	11.43%	1	0.95%		0.00%	105	100%
<i>SABLÉ Torcy</i>	17	100.00%	17	100.00%		0.00%		0.00%		0.00%	17	100%
<b>TOTAL SARTHE</b>	<b>208</b>	<b>87.03%</b>	<b>208</b>	<b>87.03%</b>	<b>21</b>	<b>8.79%</b>	<b>4</b>	<b>1.67%</b>	<b>6</b>	<b>2.51%</b>	<b>239</b>	<b>100%</b>

**Tableau 196 : PREMIÈRE STI - Affectation à la rentrée 2006 (FILLES)**

Établissement	Terminale STI		TOTAL Terminales		Redoublement		Apprentissage		Divers		TOTAL	
<i>LA FERTÉ Garnier</i>	0	0.00%	0	0.00%		0.00%		0.00%		0.00%	0	0%
<i>LA FLÈCHE Estournelles</i>	1	100.00%	1	100.00%		0.00%		0.00%		0.00%	1	100%
<i>LE MANS Le Mans Sud</i>	2	100.00%	2	100.00%		0.00%		0.00%		0.00%	2	100%
<i>LE MANS Touchard</i>	1	100.00%	1	100.00%		0.00%		0.00%		0.00%	1	100%
<i>SABLÉ Torcy</i>											0	
<b>TOTAL SARTHE</b>	<b>4</b>	<b>100.00%</b>	<b>4</b>	<b>100.00%</b>	<b>0</b>	<b>0.00%</b>	<b>0</b>	<b>0.00%</b>	<b>0</b>	<b>0.00%</b>	<b>4</b>	<b>100%</b>

**Tableau 197 : PREMIÈRE STI - Affectation à la rentrée 2006 (GARÇONS + FILLES)**

Établissement	Terminale STI		TOTAL Terminales		Redoublement		Apprentissage		Divers		TOTAL	
<i>LA FERTÉ Garnier</i>	34	80.95%	34	80.95%	2	4.76%	0	0.00%	6	14.29%	42	100%
<i>LA FLÈCHE Estournelles</i>	33	89.19%	33	89.19%	4	10.81%	0	0.00%	0	0.00%	37	100%
<i>LE MANS Le Mans Sud</i>	35	85.37%	35	85.37%	3	7.32%	3	7.32%	0	0.00%	41	100%
<i>LE MANS Touchard</i>	93	87.74%	93	87.74%	12	11.32%	1	0.94%	0	0.00%	106	100%
<i>SABLÉ Torcy</i>	17	100.00%	17	100.00%	0	0.00%	0	0.00%	0	0.00%	17	100%
<b>TOTAL SARTHE</b>	<b>212</b>	<b>87.24%</b>	<b>212</b>	<b>87.24%</b>	<b>21</b>	<b>8.64%</b>	<b>4</b>	<b>1.65%</b>	<b>6</b>	<b>2.47%</b>	<b>243</b>	<b>100%</b>

**Tableau 198 : PREMIÈRE STI Adaptation - Affectation à la rentrée 2006 (GARÇONS)**

Établissement	Terminales STI	TOTAL Term.	Redoublement	Apprentissage	Divers	TOTAL
LA FERTÉ <i>Garnier</i>	9 90.00%	9 90.00%	0.00%	0.00%	1 10.00%	10 100%
LA FLECHE <i>Estournelles</i>	5 83.33%	5 83.33%	0.00%	0.00%	1 16.67%	6 100%
LE MANS <i>Le Mans Sud</i>	21 95.45%	21 95.45%	1 4.55%	0.00%	0.00%	22 100%
LE MANS <i>Touchard</i>	0 0.00%	0 0.00%	0.00%	0.00%	0.00%	0 0%
<b>TOTAL SARTHE</b>	<b>35 92.11%</b>	<b>35 92.11%</b>	<b>1 2.63%</b>	<b>0 0.00%</b>	<b>2 5.26%</b>	<b>38 100%</b>

**Tableau 199 : PREMIÈRE STI Adaptation - Affectation à la rentrée 2006 (FILLES)**

Établissement	Terminales STI	TOTAL Term.	Redoublement	Apprentissage	Divers	TOTAL
LA FERTÉ <i>Garnier</i>					1 100.00%	1 100%
LA FLECHE <i>Estournelles</i>	0 0.00%	0 0.00%	0.00%	0.00%	0.00%	0 0.00%
LE MANS <i>Le Mans Sud</i>	1 100.00%					1 100%
LE MANS <i>Touchard</i>	0 0.00%	0.00%	0.00%	0.00%	0.00%	0 0.00%
<b>TOTAL SARTHE</b>	<b>1 50.00%</b>	<b>0 0.00%</b>	<b>0 0.00%</b>	<b>0 0.00%</b>	<b>1 50.00%</b>	<b>2 100%</b>

**Tableau 200 : PREMIÈRE STI Adaptation - Affectation à la rentrée 2006 (GARÇONS + FILLES)**

Établissement	Terminales STI	TOTAL Term.	Redoublement	Apprentissage	Divers	TOTAL
LA FERTÉ <i>Garnier</i>	9 81.82%	9 81.82%	0 0.00%	0 0.00%	2 18.18%	11 100%
LA FLECHE <i>Estournelles</i>	5 83.33%	5 83.33%	0 0.00%	0 0.00%	1 16.67%	6 100%
LE MANS <i>Le Mans Sud</i>	22 95.65%	22 95.65%	1 4.35%	0 0.00%	0 0.00%	23 100%
LE MANS <i>Touchard</i>	0 0.00%	0 0.00%	0 0.00%	0 0.00%	0 0.00%	0 0.00%
<b>TOTAL SARTHE</b>	<b>36 90.00%</b>	<b>36 90.00%</b>	<b>1 2.50%</b>	<b>0 0.00%</b>	<b>3 7.50%</b>	<b>40 100%</b>

**Tableau 201 : PREMIÈRE STG (GARÇONS)**  
Affectation à la rentrée 2006

Établissement	Terminales ES		Terminales STG		TOTAL Terminales		Redoublement	Apprentissage		Divers		TOTAL		
ALLONNES <i>Malraux</i>	0.00%	27	96.43%	27	96.43%	0.00%	0.00%	1	3.57%	28	100%			
CHÂTEAU <i>Racan</i>	0.00%	16	100.00%	16	100.00%	0.00%	0.00%		0.00%	16	100%			
LA FERTÉ <i>Garnier</i>	0.00%	25	92.59%	25	92.59%	2	7.41%		0.00%	27	100%			
LA FLÈCHE <i>Estournelles</i>	0.00%	26	96.30%	26	96.30%	1	3.70%		0.00%	27	100%			
LE MANS <i>Le Mans Sud</i>	0.00%	38	95.00%	38	95.00%	2	5.00%		0.00%	40	100%			
LE MANS <i>Touchard</i>	0.00%	45	91.84%	45	91.84%	1	2.04%	3	6.12%	49	100%			
LE MANS <i>Yourcenar</i>	0.00%	31	91.18%	31	91.18%	2	5.88%	1	2.94%	34	100%			
MAMERS <i>Perseigne</i>	0.00%	9	100.00%	9	100.00%		0.00%		0.00%	9	100%			
SABLÉ <i>Torcy</i>	0.00%	11	100.00%	11	100.00%		0.00%		0.00%	11	100%			
SILLÉ <i>Scarron</i>	0.00%	11	100.00%	11	100.00%		0.00%		0.00%	11	100%			
<b>TOTAL SARTHE</b>	0	0.00%	239	94.84%	239	94.84%	8	3.17%	0	0.00%	5	1.98%	252	100%

**Tableau 202 : PREMIÈRE STG (FILLES)**  
Affectation à la rentrée 2006

Établissement	Terminales ES		Terminales STG		TOTAL Terminales		Redoublement	Apprentissage		Divers		TOTAL		
ALLONNES <i>Malraux</i>	0.00%	26	92.86%	26	92.86%	2	7.14%		0.00%	0.00%	28	100%		
CHÂTEAU <i>Racan</i>	0.00%	27	100.00%	27	100.00%		0.00%		0.00%	0.00%	27	100%		
LA FERTÉ <i>Garnier</i>	0.00%	39	95.12%	39	95.12%	2	4.88%		0.00%	0.00%	41	100%		
LA FLÈCHE <i>Estournelles</i>	0.00%	53	89.83%	53	89.83%	6	10.17%		0.00%	0.00%	59	100%		
LE MANS <i>Le Mans Sud</i>	0.00%	23	85.19%	23	85.19%	4	14.81%		0.00%	0.00%	27	100%		
LE MANS <i>Touchard</i>	0.00%	46	86.79%	46	86.79%	3	5.66%	4	7.55%	53	100%			
LE MANS <i>Yourcenar</i>	0.00%	60	98.36%	60	98.36%		0.00%	1	1.64%	0.00%	61	100%		
MAMERS <i>Perseigne</i>	0.00%	11	100.00%	11	100.00%		0.00%		0.00%	0.00%	11	100%		
SABLÉ <i>Torcy</i>	0.00%	23	88.46%	23	88.46%	3	11.54%		0.00%	0.00%	26	100%		
SILLÉ <i>Scarron</i>	0.00%	13	100.00%	13	100.00%		0.00%		0.00%	0.00%	13	100%		
<b>TOTAL SARTHE</b>	0	0.00%	321	92.77%	321	92.77%	20	5.78%	1	0.29%	4	1.16%	346	100%

**Tableau 203 : PREMIÈRE STG (GARÇONS + FILLES)**  
Affectation à la rentrée 2006

Établissement	Terminales ES		Terminales STG		TOTAL Terminales		Redoublement	Apprentissage		Divers		TOTAL		
ALLONNES <i>Malraux</i>	0	0.00%	53	94.64%	53	94.64%	2	3.57%	0	0.00%	1	1.79%	56	100%
CHÂTEAU <i>Racan</i>	0	0.00%	43	100.00%	43	100.00%	0	0.00%	0	0.00%	0	0.00%	43	100%
LA FERTÉ <i>Garnier</i>	0	0.00%	64	94.12%	64	94.12%	4	5.88%	0	0.00%	0	0.00%	68	100%
LA FLÈCHE <i>Estournelles</i>	0	0.00%	79	91.86%	79	91.86%	7	8.14%	0	0.00%	0	0.00%	86	100%
LE MANS <i>Le Mans Sud</i>	0	0.00%	61	91.04%	61	91.04%	6	8.96%	0	0.00%	0	0.00%	67	100%
LE MANS <i>Touchard</i>	0	0.00%	91	89.22%	91	89.22%	4	3.92%	0	0.00%	7	6.86%	102	100%
LE MANS <i>Yourcenar</i>	0	0.00%	91	95.79%	91	95.79%	2	2.11%	1	1.05%	1	1.05%	95	100%
MAMERS <i>Perseigne</i>	0	0.00%	20	100.00%	20	100.00%	0	0.00%	0	0.00%	0	0.00%	20	100%
SABLÉ <i>Torcy</i>	0	0.00%	34	91.89%	34	91.89%	3	8.11%	0	0.00%	0	0.00%	37	100%
SILLÉ <i>Scarron</i>	0	0.00%	24	100.00%	24	100.00%	0	0.00%	0	0.00%	0	0.00%	24	100%
<b>TOTAL SARTHE</b>	0	0.00%	560	93.65%	560	93.65%	28	4.68%	1	0.17%	9	1.51%	598	100%

**Tableau 204 : PREMIÈRE STG Adaptation (GARÇONS)**

**Affectation à la rentrée 2006**

Établissement	Terminales STG		Redoublement	Apprentissage		Divers		TOTAL
LA FERTÉ <i>Garnier</i>	5	71.43%	0.00%	0.00%	2	28.57%	7	100%
LA FLÈCHE <i>Estournelles</i>							0	
LE MANS <i>Le Mans Sud</i>	4	100.00%	0.00%	0.00%		0.00%	4	100%
<b>TOTAL SARTHE</b>	<b>9</b>	<b>81.82%</b>	<b>0</b>	<b>0.00%</b>	<b>0</b>	<b>0.00%</b>	<b>2</b>	<b>18.18%</b>
							<b>11</b>	<b>100%</b>

**Tableau 205 : PREMIÈRE STG Adaptation (FILLES)**

**Affectation à la rentrée 2006**

Établissement	Terminales STG		Redoublement	Apprentissage		Divers		TOTAL
LA FERTÉ <i>Garnier</i>	7	77.78%	0.00%	0.00%	2	22.22%	9	100%
LA FLÈCHE <i>Estournelles</i>	2	66.67%	0.00%	0.00%	1	0.00%	3	100%
LE MANS <i>Le Mans Sud</i>	13	86.67%	1	6.67%	0.00%	1	6.67%	15
<b>TOTAL SARTHE</b>	<b>22</b>	<b>81.48%</b>	<b>1</b>	<b>3.70%</b>	<b>0</b>	<b>0.00%</b>	<b>4</b>	<b>14.81%</b>
							<b>27</b>	<b>100%</b>

**Tableau 206 : PREMIÈRE STG Adaptation (GARÇONS + FILLES)**

**Affectation à la rentrée 2006**

Établissement	Terminales STG		Redoublement	Apprentissage		Divers		TOTAL
LA FERTÉ <i>Garnier</i>	12	75.00%	0.00%	0.00%	0	0.00%	4	25.00%
LA FLÈCHE <i>Estournelles</i>	2	66.67%	0.00%	0.00%	0	0.00%	1	33.33%
LE MANS <i>Le Mans Sud</i>	17	89.47%	1	5.26%	0.00%	0.00%	1	5.26%
<b>TOTAL SARTHE</b>	<b>31</b>	<b>81.58%</b>	<b>1</b>	<b>2.63%</b>	<b>0</b>	<b>0.00%</b>	<b>6</b>	<b>15.79%</b>
							<b>38</b>	<b>100%</b>



## L'inspection académique de la Sarthe publie dans la collection EduSarthe

**Domaines** : Orientation, Insertion, Intégration, Pédagogie, Adaptation et intégration scolaires, Handicap

<http://www.ac-nantes.fr/ia72>

### Collection EduSarthe

#### **Références, des informations pour agir**

*Cinq CIO en Sarthe, cinq priorités*, janvier 2003

*Guide de l'adaptation et de l'intégration scolaires*, janvier 2005

*50 actions pour l'insertion des jeunes*, mai 2005 (réédition en mai 2007)

*Education, économie, emploi*, mai 2005 (réédition en mai 2007)

*Lycéens décrocheurs, raccrocheurs d'école*, août 2005

*L'accueil scolaire des gens du voyage*, septembre 2005

*Procédures d'orientation et d'affectation*, février 2006 (réédition en janvier 2007)

*Scolariser tous les enfants et adolescents handicapés : utopie ou réalité ?*, juin 2006

#### **Ressources, des outils pour enseigner**

*Eduquer en orientation*, novembre 2000

*Passerelles pour l'insertion*, mai 2001

*Changer le conseil de classe*, août 2004

*Exploiter l'évaluation 6<sup>ème</sup>*, septembre 2004

*200 références pour éduquer en orientation*, novembre (réédition en décembre 2006)

*Préparer, exploiter FormaSarthe*, novembre 2005

#### **Repères, des statistiques pour piloter**

*Bilan de l'affectation et de l'orientation*, juillet 2005

*Repères pour l'orientation*, décembre 2005

*Bilan de l'affectation et de l'orientation*, juillet 2005

*Repères pour l'orientation*, décembre 2006

### Autres publications

#### **Autres publications**

*57 collèges en actions, fiches-actions*, mars 1993, 128 p.

*Différencier la pédagogie, pourquoi, comment ?* décembre 1993, actes de la journée d'étude des collèges du 2 juin 1993, Le Mans-Rouillon, 87 p.

*Evaluer au collège aujourd'hui*, décembre 1994, actes de la journée d'études des collèges du 5 octobre 1994, Le Mans-Rouillon, 85 p.

*Outils et dispositifs pour une démarche éducative en orientation*, juin 1996

*Prendre en considération des élèves différents*, juin 1999, 49 p.

*Qui est responsable de l'orientation*, actes des 47<sup>èmes</sup> journées nationales de l'orientation (Le Mans, du 22 au 25/09/1998), dans revue *Questions d'orientation*, n°1, mars 1999, 163 p.

*Donner un second souffle à l'orientation dans l'académie de Nantes*, rapport à la rectrice d'académie, juillet 2001, 150 p.

*A la recherche du bon lycée, la dérogation à l'entrée en seconde*, avril 2002, 45 p.

*A la recherche du bon collège, la dérogation à l'entrée en sixième*, avril 2002, 40 p.





Directeur de publication : Jean-Claude ROUANET, inspecteur d'académie, directeur des services départementaux de l'éducation nationale de la Sarthe

Conception : Jacques VAULOUF

Réalisation : Christelle GRASSIN

Tirage : 300 exemplaires

Inspection académique

34 rue Chanzu - 72071 LE MANS cedex 9

Tél. : 02.43.61.58.11

ce.ia72@ac-nantes.fr

Cette publication est une parution annuelle [23<sup>ème</sup> édition]. Elle est disponible intégralement en téléchargement sur le site :

<http://www.ac-nantes.fr:8080/ia72/edusarthe/index.php>