

décembre 2007

# repères pour l'orientation



# REPERES POUR L'ORIENTATION 2007

## - SOMMAIRE -

*Le Repères 2007 est arrivé !*

*Il vous propose 202 tableaux actualisés en vue de compléter le tableau de bord de l'établissement, du centre d'information et d'orientation, du bassin.*

*Ce répertoire est fait pour être diffusé, présenté, complété par les analyses conduites localement. Il est complémentaire des analyses (indispensables !) des effets sociologiques et de l'effet établissement que seuls les indicateurs IPES permettent de conduire. C'est à ce prix que les chiffres et graphiques donneront sens aux réalités polymorphes et complexes que constituent l'établissement scolaire, le bassin d'éducation et de formation.*

*BEP : Brevet d'études professionnelles  
CIO : Centre d'information et d'orientation  
EREA : Etablissement régional d'enseignement adapté  
IPES : Indicateurs de pilotage du second degré  
SAIO : Service académique d'information et d'orientation  
EGPA : Enseignement général et professionnel adapté  
ST2S : Sciences et technologies de la santé et du social  
STG : Sciences et technologies de la gestion*

L'inspection académique publique .....	7
<b>1<sup>ERE</sup> PARTIE. L'EVOLUTION DE LA SCOLARITE DU SECOND DEGRE EN SARTHE DE 1984 A 2007 : LES ANALYSES ET COMMENTAIRES</b>	
Après la sixième générale .....	9
Après la cinquième générale.....	11
Après la troisième générale.....	13-15
Après l'EGPA, après l'EREA.....	17
Après le pôle insertion.....	19
Après la seconde générale ou technologique.....	21-23
Après la troisième préparatoire à la voie professionnelle.....	25
Après le BEP .....	27
L'entrée au lycée professionnel.....	29
Commission d'affectation en seconde professionnelle et CAP.....	31-35
Les commissions d'appel.....	37
Les bacheliers en Sarthe.....	39
La mixité en questions .....	41
<b>2<sup>EME</sup> PARTIE. LES CHIFFRES : DONNEES BRUTES</b>	
Collèges.....	43 à 100
Lycées professionnels.....	101 à 146
Lycées généraux et technologiques.....	147 à 178



## EDITO

La 24<sup>ème</sup> édition des *Repères pour l'orientation* nous apporte un ensemble fort complet et détaillé de chiffres et d'indicateurs. Ils permettent de caractériser les choix qui ont été faits par les élèves et les familles, et aussi les propositions des conseils de classe. Ils nous font entrer dans la réalité des comportements des individus et des établissements.

Les *Repères pour l'orientation* donnent à tous les acteurs quelques-uns des paramètres à partir desquels peuvent être améliorées, amplifiées les tendances soulignées. Comme l'indique le *Code de l'éducation*, les parents, les professeurs et les professionnels de l'orientation accompagnent le jeune et l'amènent à choisir personnellement son projet d'étude ou de formation. Pour accomplir leurs charges, ils disposent là d'un outil indispensable et adapté.

Ce dossier vient compléter la série des productions qui, dans la ligne éditoriale d'*EduSarthe*, constituent des ressources, des références ou des repères.



Jean-Claude ROUANET  
Inspecteur d'académie  
Le 13 novembre 2007



L'inspection académique de la Sarthe publie dans la collection EduSarthe  
Domaines : Orientation, Insertion, Pédagogie, Adaptation et intégration scolaires, Handicap  
<http://www.ac-nantes.fr/ia72>

Collection EduSarthe

**Références, des informations pour agir**

*Cinq CIO en Sarthe, cinq priorités*, janvier 2003  
*Guide de l'adaptation et de l'intégration scolaires*, janvier 2005  
*50 actions pour l'insertion des jeunes*, mai 2007  
*Education, économie, emploi*, mars 2007  
*Lycéens décrocheurs, raccrocheurs d'école*, août 2005  
*L'accueil scolaire des gens du voyage*, septembre 2005  
*Procédures d'orientation et d'affectation*, janvier 2007  
*Scolariser tous les enfants et adolescents handicapés : utopie ou réalité ?*,  
juin 2006  
*Des femmes et des hommes au travail*, août 2007

**Ressources, des outils pour enseigner**

*Eduquer en orientation*, novembre 2000  
*Passerelles pour l'insertion*, mai 2001  
*Changer le conseil de classe*, août 2004  
*Exploiter l'évaluation 6<sup>ème</sup>*, septembre 2004  
*400 références pour éduquer en orientation*, février 2007  
*Préparer, exploiter FormaSarthe*, octobre 2007

**Repères, des statistiques pour piloter**

*Repères pour l'orientation*, décembre 2005  
*Bilan de l'affectation et de l'orientation*, juillet 2006  
*Repères pour l'orientation*, décembre 2006  
*Bilan de l'affectation et de l'orientation*, juillet 2007  
*Repères pour l'orientation*, décembre 2007

Autres publications

**Autres publications**

*57 collèges en actions, fiches-actions*, mars 1993, 128 p.  
*Différencier la pédagogie, pourquoi, comment ?* décembre 1993, actes de la  
journée d'étude des collèges du 2 juin 1993, Le Mans-Rouillon, 87 p.  
*Evaluer au collège aujourd'hui*, décembre 1994, actes de la journée d'études  
des collèges du 5 octobre 1994, Le Mans-Rouillon, 85 p.  
*Outils et dispositifs pour une démarche éducative en orientation*, juin 1996  
*Prendre en considération des élèves différents*, juin 1999, 49 p.  
*Qui est responsable de l'orientation*, actes des 47<sup>èmes</sup> journées nationales de  
l'orientation (Le Mans, du 22 au 25/09/1998), dans revue *Questions  
d'orientation*, n°1, mars 1999, 163 p.  
*Donner un second souffle à l'orientation dans l'académie de Nantes*, rapport à  
la rectrice d'académie, juillet 2001, 150 p.  
*A la recherche du bon lycée, la dérogation à l'entrée en seconde*, avril 2002,  
45 p.  
*A la recherche du bon collège, la dérogation à l'entrée en sixième*, avril 2002,  
40 p.

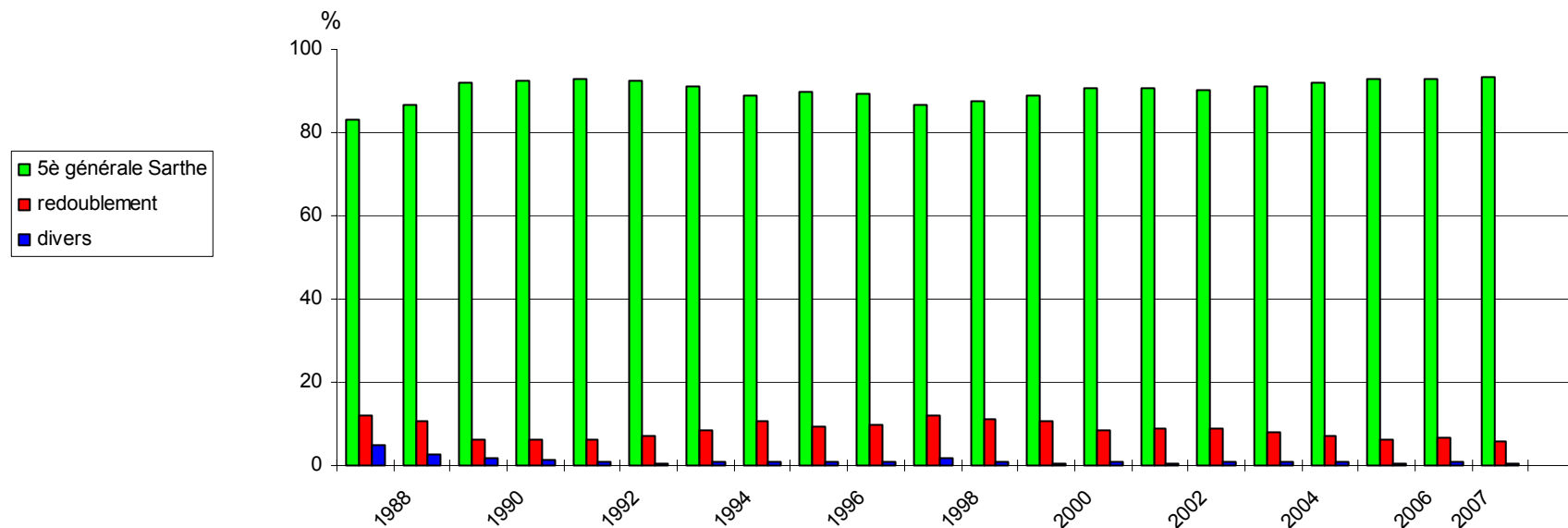




## APRES LA SIXIEME GENERALE

**Tableau 1 : Evolution de l'orientation après la sixième de 1986 à 2007 dans les collèges publics de la Sarthe**

(Source : enquête IA Sarthe - ien-io - affectation à la rentrée, septembre 2007)



**1. En fin de période, le taux de passage en 5<sup>ème</sup> se maintient au dessus de 90 % (garçons : 92,4 % ; filles : 94,6 %). Il cache de profondes différences d'appréciation entre les collèges (maxi : 100 % ; mini : 83 %).**

**2. Corollairement, le redoublement moyen est de l'ordre de 6 % (garçons : 6,8 % ; filles : 5,1 %). De grands écarts sont constatés entre les établissements (maxi : 25 % ; mini : 0 %). Dans 7 collèges publics, il dépasse 10 %.**

*Pour en savoir plus : pages 45 à 51.*

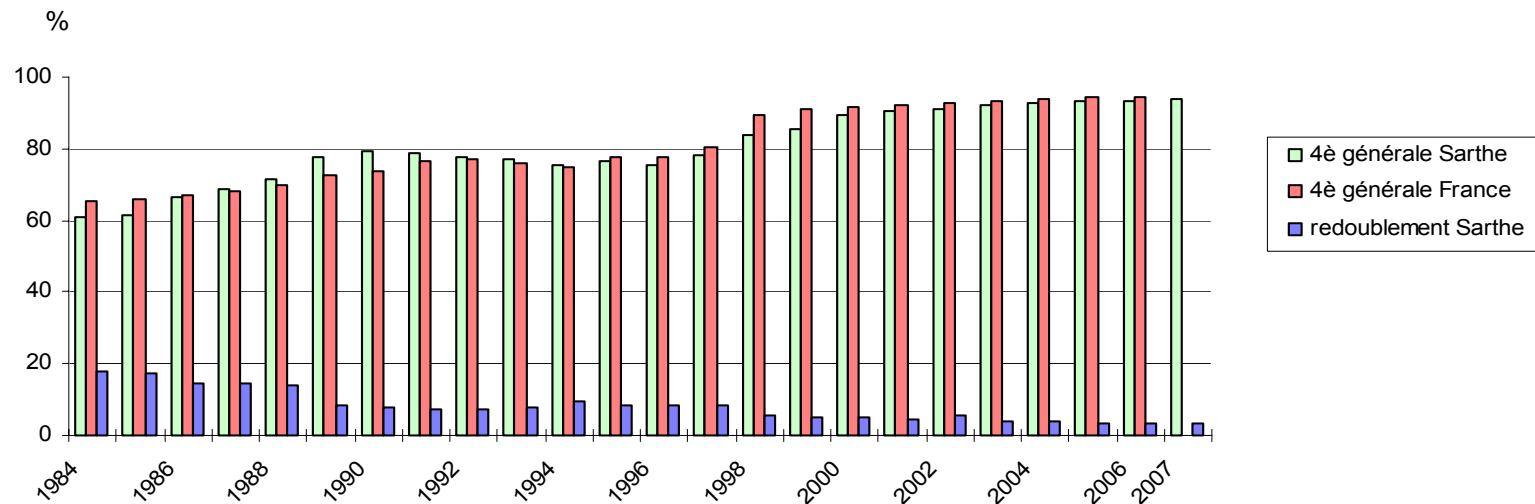
Source : IA Sarthe ien-io JV/CG/déc. 2007



## APRES LA CINQUIEME GENERALE

**Tableau 2 : L'orientation en 4<sup>ème</sup> générale et le redoublement. Comparaison Sarthe - France**

(Source : enquête IA Sarthe - len-io - affectation à la rentrée de sept. 2007)



1. Le passage en 4<sup>ème</sup> générale s'approche de 95%. Il a gagné 18 points depuis 12 ans. Le redoublement atteint des valeurs résiduelles (3,15 %).

2. Les écarts observés entre les collèges restent importants (16 points entre le mini et le maxi observés dans le passage en 4<sup>ème</sup> générale).

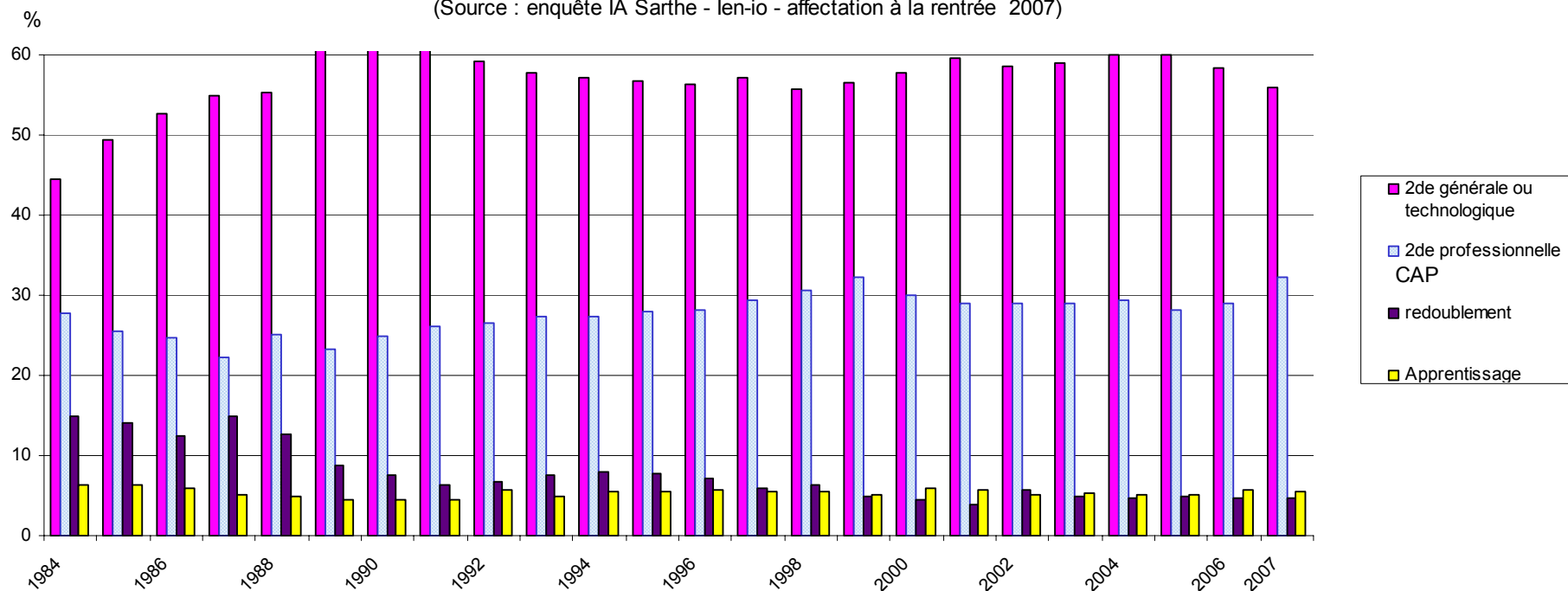
Pour en savoir plus : pages 53 et suivantes.



# APRES LA TROISIEME GENERALE

**Tableau 3 : Evolution de l'orientation après la 3<sup>ème</sup> générale en Sarthe de 1984 à 2007 (Sarthe, public)**

(Source : enquête IA Sarthe - len-io - affectation à la rentrée 2007)



1. Baisse de près de 2,5 points du passage en 2<sup>de</sup> générale ou technologique en Sarthe, rentrée 2007.
2. Hausse de 2,5 points de l'orientation en 2<sup>de</sup> professionnelle ou CAP. C'est le taux le plus élevé constaté sur la période 1982-2007.

3. De grandes différences sont observées, quant au passage en 2<sup>de</sup> générale et technologique, entre les établissements (mini : 23,8% - maxi : 87,5%), mais aussi entre les garçons (52,7%) et les filles (58,8%), et entre les bassins.
4. Le taux de redoublement, inférieur à 5%, est l'un des plus faibles constatés depuis le début des années 1980.

Pour en savoir plus : page 74 et suivantes

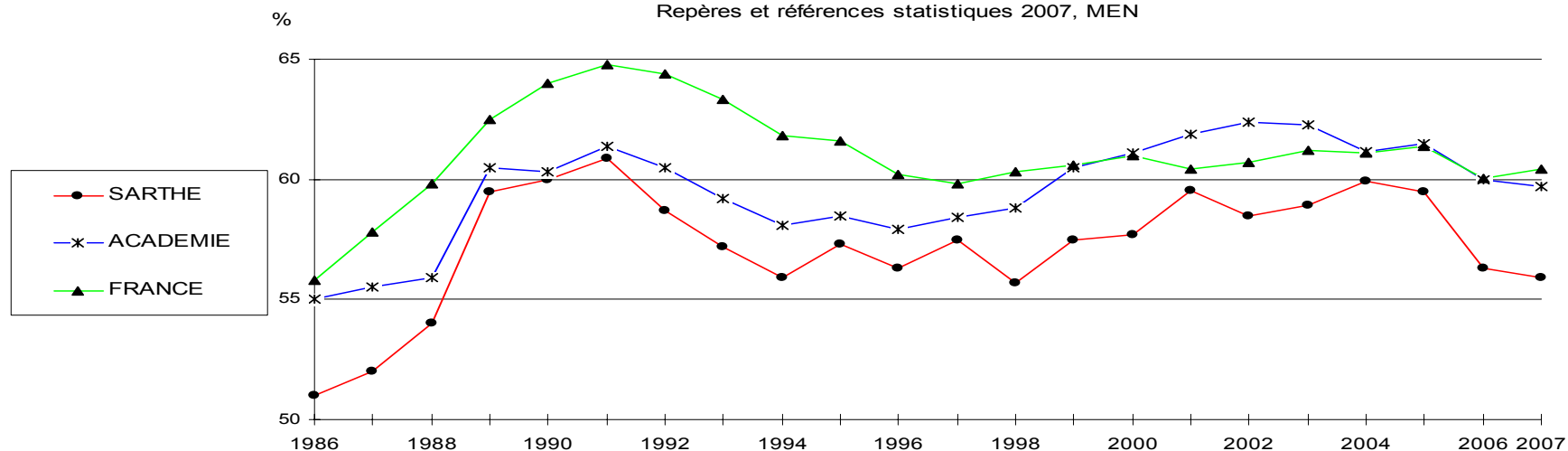
Source : IA Sarthe len-io JV-CG/déc. 2007



# APRES LA TROISIEME GENERALE

**Tableau 4 : Evolution du taux de passage en seconde générale et technologique (Sarthe, public)**

Décisions d'orientation juin 2007- Source : enquête Rectorat SAIO ;  
Repères et références statistiques 2007, MEN



1. La Sarthe se situe, en fin de période, à 4 points en dessous de l'académie et de la France pour le passage 3ème/2<sup>nde</sup> générale ou technologique.

Sarthe : 56,3% - Académie : 60,0% - France : 60,0%

2. Sur la totalité des années 1982-2007 (26 ans), la Sarthe est restée à un niveau inférieur à l'académie et à la France. L'écart est actuellement très prononcé. La Sarthe peine à promouvoir ses élèves par le lycée général et technologique.

Pour en savoir plus : pages 74 et suivantes

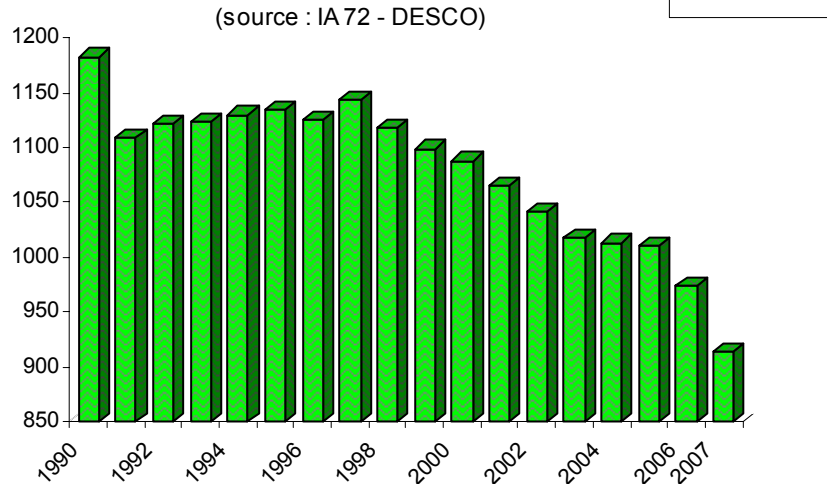
Source : Sarthe Ien-io JV-CG/déc. 2007



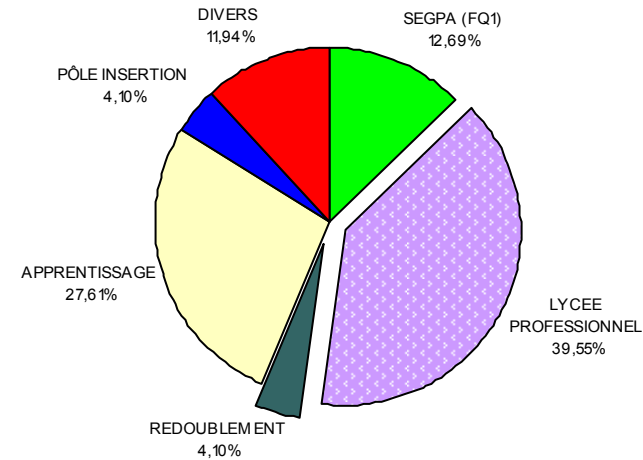


# APRES L'EGPA ET L'EREA

**Tableau 5 : Evolution des effectifs d'EGPA en Sarthe depuis 1990 à 2007**



**Tableau 6 : Devenir à la rentrée 2007 des jeunes scolarisés en 3<sup>ème</sup> EGPA et 3<sup>ème</sup> EREA en 2006/2007 (Sarthe, public)**



- 1- L'orientation en LP vers un CAP est désormais une orientation de plus en plus choisie par les 3<sup>èmes</sup> EGPA-EREA (39,6% en 2007 ; 31 % en 2006 ; 20 % en 2000 ; 4 % en 1997).
- 2- Les filles de 3<sup>ème</sup> EGPA-EREA choisissent davantage le LP (60,2%) que les garçons (25,6%). Les garçons choisissent plus l'apprentissage (42,5%) que les filles (5,6%).

EREA : Etablissement régional d'enseignement adapté  
 EGPA : Enseignement général et professionnel adapté  
 FQ1 : Formation qualifiante 1<sup>ère</sup> année (en EGPA)

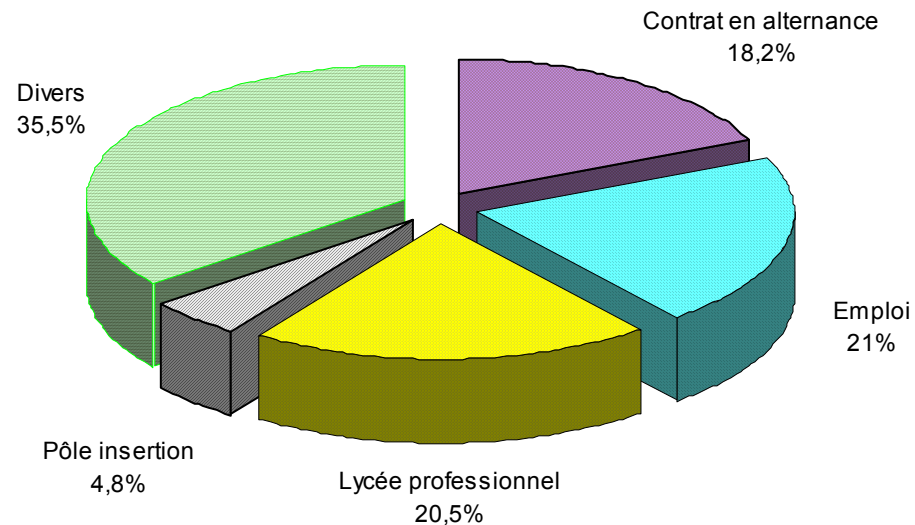
Pour en savoir plus : pages 88 à 96

Source : IA Sarthe len-io JV-CG/déc. 2007



# APRES LE PÔLE INSERTION

Tableau 7 : Le devenir des jeunes scolarisés en pôle insertion en 2006/2007  
Situation au 30/09/2007 (Sarthe, public)



Un jeune sur deux trouve une solution positive après le pôle insertion. La situation, trois mois après leur sortie, des 313 jeunes présents en pôle insertion sarthois en juin 2007 est la suivante :

- 1 sur 8 a signé un contrat d'apprentissage (1 sur 9 en 2005, 1 sur 7 en 2004)
- 1 sur 5 est admis(e) en 2<sup>de</sup> professionnelle ou CAP de LP ( 1 sur 4 en 2005, 1 sur 14 en 1998).
- 1 sur 5 a trouvé un emploi (1 sur 10 en 2005, 1 sur 9 en 2004).
- Plus préoccupant : 40% des jeunes scolarisés en pôle insertion n'ont pas de situation stabilisée au moment de l'enquête.

#### **Pôle insertion :**

Dispositif accueillant des publics de plus de 16 ans sans solution à la rentrée ou en cours d'année. Il offre, sous statut d'élève, des réponses diversifiées (CIPPA, parcours individualisé, MOREA, MODAL, etc.). Les formations sont individualisées et pratiquent l'alternance avec l'entreprise.

**Pour en savoir plus :** 50 actions pour l'insertion des jeunes, EduSarthe, mars 2007.

Lycéens décrocheurs, raccrocheurs d'école, Edusarthe, août 2005.

MGI, mission générale d'insertion de l'éducation nationale.

Scolariser tous les enfants handicapés, utopie ou réalité ?, Edusarthe, août 2006.

Pour en savoir plus : tableaux pages 98 et 99.

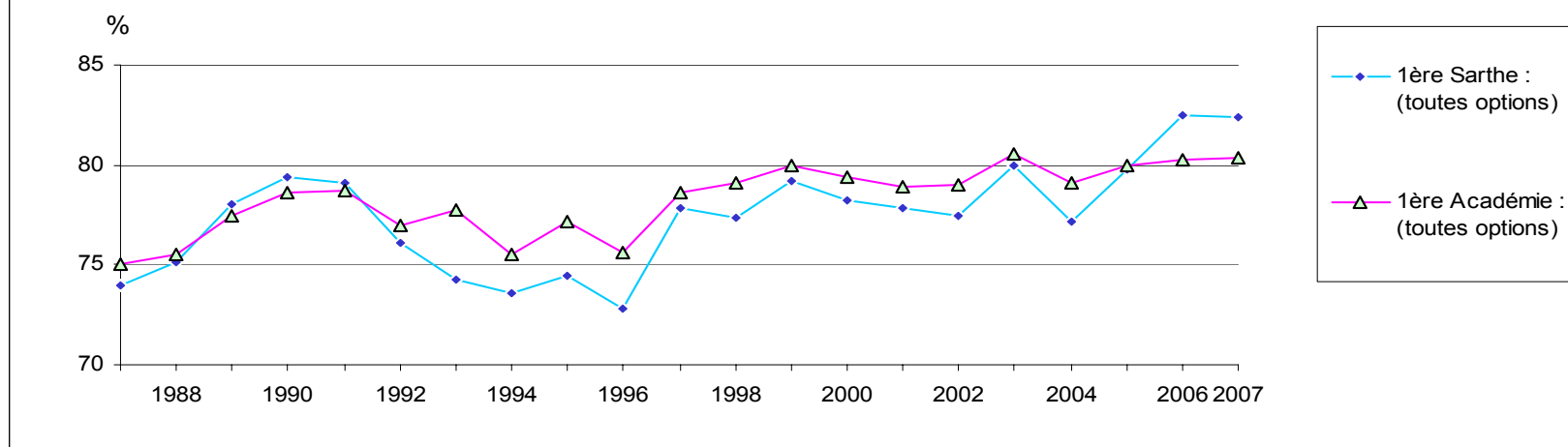
Source: IA Sarthe len-io JV-CG/déc.2007



## APRES LA SECONDE GENERALE ET TECHNOLOGIQUE

**Tableau 8 : L'orientation après la 2de générale ou technologique. Comparaison Sarthe - Académie (Sarthe, public)**

(Source : décisions d'orientation, juin 2007, enquête Rectorat - SAIO)



1. En 2006 et 2007, forte hausse du passage en 1<sup>ère</sup> et forte baisse du redoublement. Le passage en première a atteint depuis deux ans, en Sarthe, un niveau supérieur de deux points à l'académie.
2. Les écarts entre lycées restent significatifs (16 points d'écart entre le mini et le maxi pour le passage en 1<sup>ère</sup>, hors Prytanée).

3. La filière L progresse à près de 11% du total des secondes (10,9% en 2007, 9,86% en 2006 ; 9,25% en 2005 ; 8,8% en 2004).
4. La filière STG (15,4% du total des 1<sup>ères</sup>) peut être choisie par plus de 20 % des élèves de seconde (cas de 3 lycées) ou seulement par moins de 5 % d'entre eux (Montesquieu, Bellevue).
5. La filière S concerne 27% du total des 1ères, la filière ES 20,6%, STI 4,3%, STL 1,2%, et ST2S 2,8%.

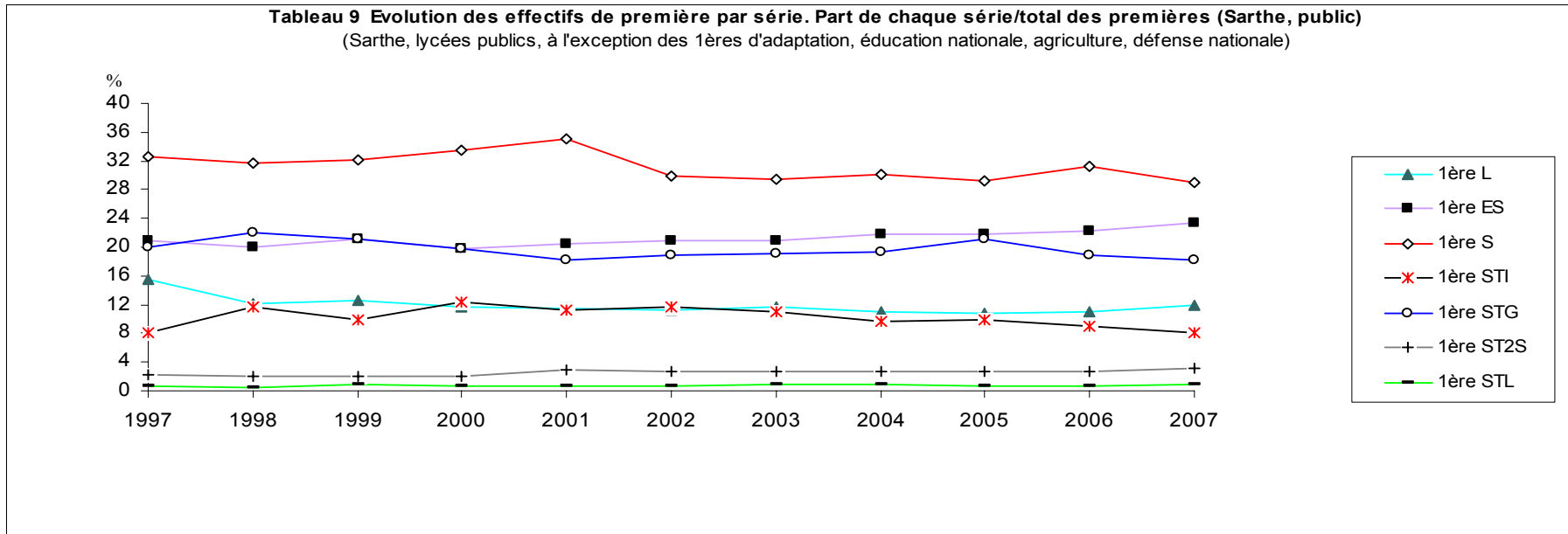
Pour en savoir plus : pages 147 et suivantes

Source : IA Sarthe Ien-io JV-CG/déc.2007



# APRES LA SECONDE GENERALE OU TECHNOLOGIQUE

**Tableau 9 Evolution des effectifs de première par série. Part de chaque série/total des premières (Sarthe, public)**  
(Sarthe, lycées publics, à l'exception des 1ères d'adaptation, éducation nationale, agriculture, défense nationale)



**Evolution des effectifs de 1ère par série. Part de chaque série/total des 1ères (Sarthe Lycées publics).**

## A RETENIR

- En fin de période, la filière littéraire reste fragile.
- Les filles représentent en 2007-2008 :
  - 97 % des 1ères ST2S
  - 77 % des 1ères L
  - 67 % des 1ères ES
  - 60 % des 1ères STG
  - 50 % des 1ères STL
  - 56 % des 1ères S
  - 11% des S option SI (9% en 2004-2005)
  - et à peine 8 % des 1ères STI

	1ère ES		1ère L		1ère S		1ère SI		1ère ST2S		1ère STI		1ère STL		1ère STG		Total 1ères	
1997-1998	582 (392)	20,8	438 (371)	15,6	911 (407)	32,5			64 (64)	2,3	227 (4)	8,1	21 (13)	0,7	558 (354)	19,9	2801 (1605)	100,0
1999-2000	606 (431)	21,2	359 (302)	12,6	916 (421)	32,1			59 (59)	2,1	287 (3)	10,0	25 (15)	0,9	605 (388)	21,1	2857 (1619)	100,0
2001-2002	600 (418)	20,4	339 (288)	11,5	1026 (485)	35,0			84 (84)	2,9	328 (14)	11,2	22 (15)	0,7	538 (360)	18,3	2937 (1664)	100,0
2003-2004	658 (474)	20,9	365 (294)	11,6	928 (472)	29,5	143 (14)	4,5	84 (83)	2,7	349 (8)	11,1	24 (13)	0,8	598 (404)	19,0	3149 (1762)	100,0
2004-2005	677 (475)	21,8	343 (283)	11,1	933 (495)	30,1	132 (12)	4,3	87 (84)	2,8	299 (9)	9,6	29 (18)	0,9	603 (372)	19,4	3103 (1748)	100,0
2005-2006	691 (458)	21,8	343 (284)	10,8	931 (500)	29,3	112 (13)	3,5	89 (85)	2,8	313 (8)	9,9	23 (10)	0,7	672 (401)	21,2	3174 (1759)	100,0
2006-2007	725 (497)	22,3	360 (277)	11,1	1011 (517)	31,2	129 (15)	4	91 (84)	2,8	291 (14)	9	25 (15)	0,7	612 (374)	18,9	3244 (1793)	100,0
2007-2008	709 (473)	23,3	364 (281)	12	883 (497)	29	165 (18)	5	94 (91)	3,1	251 (20)	8,2	26 (13)	0,8	554 (335)	18,8	3046 (1728)	100,0

Nombre de jeunes filles, entre parenthèses

En 2007-2008, les filles représentent 56,7 % du total des élèves scolarisés en 1<sup>ère</sup> des lycées généraux et technologiques.

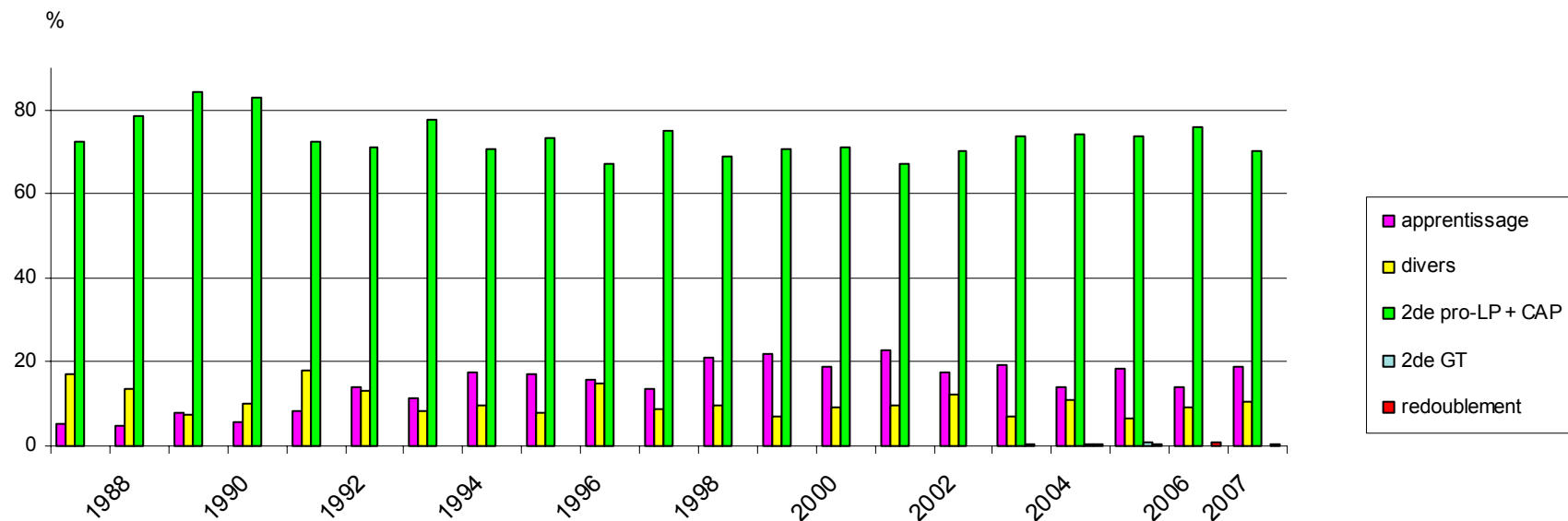




# APRES LA TROISIEME PREPARATOIRE A LA VOIE PROFESSIONNELLE

Tableau 10 : L'orientation après la 3<sup>ème</sup> technologique et la 3<sup>ème</sup> préparatoire à la voie professionnelle.  
Sarthe, Lycées professionnels publics.

(source : enquête IA Sarthe, ien-io, affectation à la rentrée, septembre 2007)



**Les garçons représentent 79% du total des élèves scolarisés en 3PVP.  
70 % des élèves de 3<sup>ème</sup> préparatoire à la voie professionnelle poursuivent leur scolarité en lycée professionnel (2de pro-CAP). C'est le cas de 68% des garçons et de 77% des filles. Un élève sur 5 entre en apprentissage (10% des filles, 21% des garçons).**

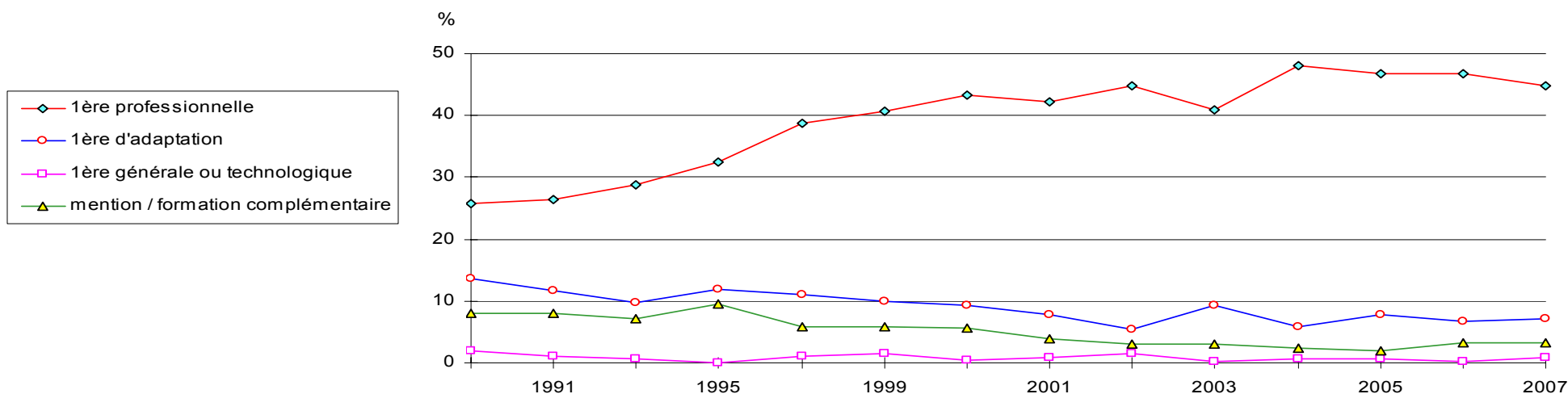
N.B. : Jusqu'à la rentrée 2002 incluse, le tableau présente la situation « Après la 3<sup>ème</sup> technologique ».

Pour aller plus loin : tableaux pages 104 et 107



# APRES LE BEP

Tableau 11 : Poursuite de scolarité des élèves de terminales BEP Sarthe.  
LP publics (éducation nationale, agriculture)



## Les chiffres (Sarthe, enseignement public)

1. Maintien de la poursuite de scolarité en première : 57% des terminales BEP de l'année précédente poursuivent en première ou en MC/FC (35% en 1987, 55% en 2002, 53% en 2003, 56,4% en 2004).
2. La poursuite de scolarité concerne davantage les BEP agricoles (61,4 %), tertiaires (62,1 %) que ceux de l'industrie (50,85 %) et du BTP (45,9 %).
3. Rapporté aux titulaires du BEP, le taux effectif de poursuite de scolarité en 1ère ou FC/MC s'établit en moyenne autour de 75%.
4. Le taux de poursuite d'études en 1<sup>ère</sup> professionnelle baisse de 2 points. La poursuite d'études en 1<sup>ère</sup> d'adaptation est stable. Elle plafonne à moins de 10 % dans le tertiaire de bureau et commercial, là où les débouchés professionnels se situent à Bac + 3, et non au Baccalauréat professionnel.

Rentrée scolaire	MC/FC (*)		1ère pro.		1ère adapt.		1ère générale ou techno.		Redoublement		Apprentissage		Emploi - Stage		Autre		Total	
	N	Taux	N	Taux	N	Taux	N	Taux	N	Taux	N	Taux	N	Taux	N	Taux	N	Taux
1991	115	8,0	379	26,4	167	11,6	14	1,0	125	8,7	4	0,2	238	16,6	395	27,5	1437	100
1995	15	9,6	519	32,4	192	12,0			126	7,9	36	2,3	92	5,7	481	30,1	1600	100
1999	4	5,8	655	40,7	159	9,9	25	1,5	87	5,4	48	3,0	183	11,4	359	22,3	1610	100
2000	94	5,7	665	43,2	142	9,2	7	0,5	83	5,4	78	5,1	234	15,2	242	15,7	1539	100
2001	88	3,9	615	43,2	116	8,0	12	0,8	81	5,6	113	7,7	197	13,5	267	18,3	1458	100
2002	57	3,0	662	44,8	80	5,4	24	1,6	73	4,9	60	4,1	196	13,3	339	22,9	1478	100
2003	44	3,0	625	40,9	140	9,2	5	0,3	80	5,2	96	6,3	182	11,9	320	20,9	1527	100
2004	46	2,3	751	48,0	92	5,9	9	0,6	60	3,8	71	4,5	278	17,8	231	14,8	1564	100
2005	36	2,0	734	46,8	124	7,9	9	0,6	85	5,4	115	7,3	212	13,5	216	13,8	1567	100
2006	31	3,3	701	46,7	102	6,8	3	0,2	47	3,1	140	9,3	149	9,9	251	16,7	1501	100
2007	49	3,4	709	45	113	7,2	13	0,8	79	5	102	6,5	185	11,7	265	16,8	1581	100,0

Pour en savoir plus : pages 116 et suivantes

(\*) MC/FC : Mention ou formation complémentaire en 1 an.

Source : IA Sarthe 1er-10 JV-CG/déc.2007



## L'AFFECTATION EN 3<sup>ème</sup> PRÉPARATOIRE A LA VOIE PROFESSIONNELLE 3<sup>ème</sup> AGRICOLE - 3<sup>ème</sup> D'INSERTION

**Tableau 12 : 3<sup>ème</sup> PRÉPARATOIRE A LA VOIE PROFESSIONNELLE - 3<sup>ème</sup> AGRICOLE - 3<sup>ème</sup> D'INSERTION**  
Commission d'affectation du 23 mai 2007 - Sarthe, enseignement public

	Etablissement	Capacité	Vœux 1	Tous vœux	Taux de pression <sup>3</sup>	Affectés au 23/05/2007	Places vacantes au 23/05/2007
3 <sup>ème</sup> préparatoire à la voie professionnelle	<i>Arnage Chappe</i>	48	31	79	0,65	48	0
	<i>Château-du-Loir Leclerc</i>	48	65	94	1,35	48	0
	<i>La Ferté-Bernard Garnier</i>	24	44	53	1,83	24	0
	<i>La Flèche Ampère</i>	72	69	110	0,96	72	0
	<i>Mamers</i>	48	48	68	1,00	48	0
	<i>Le Mans Funay</i>	48	111	159	2,31	48	0
	<i>Le Mans Washington</i>	24	62	134	2,58	24	0
	<i>Sablé Cros</i>	24	51	68	2,13	24	0
	<i>sous-total 3<sup>ème</sup> préparatoire à la voie professionnelle</i>	<i>336</i>	<i>481</i>	<i>765</i>	<i>1,43</i>	<i>336</i>	<i>0</i>
3 <sup>ème</sup> agricole	<i>Brette-les-pins Provots</i>	16	45	55	2,81	16	0
	<i>sous-total 3<sup>ème</sup> agricole</i>	<i>16</i>	<i>45</i>	<i>55</i>	<i>2,81</i>	<i>16</i>	<i>0</i>
3 <sup>ème</sup> d'insertion	<i>Le Mans Maroc-Huchepie</i>	15	23	29	1,53	15	0
	<i>sous-total 3<sup>ème</sup> d'insertion</i>	<i>15</i>	<i>23</i>	<i>29</i>	<i>1,53</i>	<i>15</i>	<i>0</i>
TOTAL GÉNÉRAL 2007		367	549	849	1,50	367	0
TOTAL GÉNÉRAL 2006		382	549	867	1,44	379	3

(1) Création rentrée 2002

(2) Création rentrée 2003

(3) Taux de pression : total vœux 1/capacité d'accueil

source : IA Sarthe, ien-io/Divel, juillet 2007



# L'AFFECTATION RENTRÉE 2007 - SARTHE LP PUBLICS

## COMMISSION D'AFFECTATION EN 2<sup>de</sup> PROFESSIONNELLE ET 1<sup>ère</sup> ANNÉE DE CAP

TABLEAU 13 - COMMISSION D'AFFECTATION DU 12-06-2007 ET ÉVOLUTION

### CAP A PUBLICS PRIORITAIRES

#### *Tertiaire - Services (4 spécialités, 4 établissements)*

SPECIALITES	CAPACITE DESCO	CAPACITE avec sur affectation	CANDIDATS TOUS VOEUX	CANDIDATS VOEU 1	TAUX DE PRESSION (capacité DESCO)	ADMIS AU 12/06	LISTES SUP	EFFECTIFS AU 10/09/07
CAP agent polyvalent de restauration, LP Leclerc Château	12	13	42	24	2,00	13	21	11
CAP assistant technique en milieu familial et collectif, LP Boucher Le Mans	12	12	61	25	2,08	12	33	9
CAP assistant technique en milieu familial et collectif, LP Rondeau St Calais	12	15	17	9	0,75	12	0	12
CAP employé de commerce multispécialités, EREA Elizé Changé	8	9	32	22	2,75	9	14	9
CAP maintenance hygiène des locaux, LP Boucher Le Mans	12	12	42	15	1,25	12	16	11
CAP services hôteliers, LP Boucher Le Mans	12	15	68	38	3,17	15	36	13
<b>Sous-total CAP tertiaire services</b>	<b>68</b>	<b>76</b>	<b>262</b>	<b>133</b>	<b>1,96</b>	<b>73</b>	<b>120</b>	<b>65</b>

#### *Industrie - Bâtiment Travaux publics - Agriculture (7 spécialités, 5 établissements)*

CAP installateur sanitaire, Coll. La Madeleine Le Mans	8	9	14	11	1,38	9	5	6
CAP maçon, EREA Elizé Changé	8	8	17	5	0,63	8	0	6
CAP maçon, LP Funay Le Mans	24	24	81	55	2,29	24	45	21
CAP menuisier fabricant de menuiserie, mobilier et agencement, LP Funay Le Mans	12	15	60	38	3,17	15	28	9
CAP menuisier fabricant de menuiserie, mobilier et agencement, EREA Elizé Changé	8	9	17	8	1,00	9	3	8
CAP serrurerie métallerie, LP Chappe Arnage	12	13	32	15	1,25	13	8	12
CAP maintenance des véhicules automobiles, EREA Elizé Changé	4	4	13	7	1,75	4	4	5
CAP maintenance des matériels parcs et jardins, EREA Elizé Changé	4	5	13	4	1,00	5	2	2
CAPA horticulture (travaux paysagers), Coll. de Bercé Château-du-Loir	6	6	15	11	1,83	6	7	6
<b>Sous-total CAP Industrie, BTP, Agriculture</b>	<b>86</b>	<b>93</b>	<b>262</b>	<b>154</b>	<b>1,79</b>	<b>93</b>	<b>102</b>	<b>75</b>

<b>Total CAP à publics prioritaires Sarthe</b>	<b>154</b>	<b>169</b>	<b>524</b>	<b>287</b>	<b>1,86</b>	<b>166</b>	<b>222</b>	<b>140</b>
--	------------	------------	------------	------------	-------------	------------	------------	------------





**TABLEAU 14 - COMMISSION D'AFFECTATION DU 12-06-2007 ET ÉVOLUTION  
SECONDES PROFESSIONNELLES INDUSTRIE - BTP [commission d'affectation du 12-06-2007]**

SPECIALITES	CAPACITE DESCO	CAPACITE avec suraffection	CANDIDATS TOUS VOEUX	CANDIDATS VOEU 1	TAUX DE PRESSION (capacité DESCO)	ADMIS AU 12/06	LISTES SUP	EFFECTIFS AU 10/09/07
<b>BEP techniques du géomètre et de la topographie, LP Funay Le Mans</b>	<b>15</b>	<b>15</b>	<b>42</b>	<b>19</b>	<b>1,27</b>	<b>15</b>	<b>14</b>	<b>12</b>
<b>BEP techniques de l'architecture et de l'habitat, LP Funay Le Man</b>	<b>15</b>	<b>15</b>	<b>64</b>	<b>42</b>	<b>2,80</b>	<b>15</b>	<b>33</b>	<b>17</b>
<b>BEP finition (peinture, vitrerie, revêtement), LP Funay Le Man</b>	<b>15</b>	<b>15</b>	<b>58</b>	<b>36</b>	<b>2,40</b>	<b>15</b>	<b>29</b>	<b>15</b>
<b>BEP techniques des installations sanitaires et thermiques, LP Funay Le Mar</b>	<b>24</b>	<b>30</b>	<b>86</b>	<b>57</b>	<b>2,38</b>	<b>30</b>	<b>36</b>	<b>30</b>
<b>BEP techniques des métaux, du verre et des matériaux de synthèse, LP Funay Le Mans</b>	<b>12</b>	<b>15</b>	<b>32</b>	<b>16</b>	<b>1,33</b>	<b>15</b>	<b>5</b>	<b>12</b>
BEP bois et matériaux associés, LP Leclerc, Château-du-Lo	15	17	23	13	0,87	14	0	14
BEP bois et matériaux associés, LP Funay Le Mans	36	40	91	44	1,22	40	24	43
BEP bois et matériaux associés, LP Mamers	12	12	36	26	2,17	12	15	11
BEP bois et matériaux associés, LP Cros, Sablé/S	30	30	70	41	1,37	30	21	28
<b>Total BEP bois et matériaux associés:</b>	<b>93</b>	<b>99</b>	<b>220</b>	<b>124</b>	<b>1,33</b>	<b>96</b>	<b>60</b>	<b>96</b>
<b>CAP ébéniste, LP Mamers</b>	<b>15</b>	<b>16</b>	<b>20</b>	<b>11</b>	<b>0,73</b>	<b>14</b>	<b>0</b>	<b>15</b>
BEP réalisation d'ouvrages chaudronnés, structures métalliques, LP Chappe Arnag	24	30	35	21	0,88	24	0	24
BEP réalisation d'ouvrages chaudronnés, structures métalliques, LP Leclerc Château-du-Lc	15	17	31	15	1,00	16	0	13
<b>Total réalisation d'ouvrages chaudronnés, structures métallique</b>	<b>39</b>	<b>47</b>	<b>66</b>	<b>36</b>	<b>0,92</b>	<b>40</b>	<b>0</b>	<b>37</b>
<b>BEP carrosserie, LP Le Mans suc</b>	<b>20</b>	<b>24</b>	<b>68</b>	<b>36</b>	<b>1,80</b>	<b>24</b>	<b>24</b>	<b>18</b>
BEP maintenance des véhicules et matériels, parcs et jardins, LP Leclerc, Château-du-Lc	20	24	32	20	1,00	22	0	16
BEP maintenance des véhicules et matériels, cycles et motos, LP Leclerc, Château-du-Lc	10	10	36	16	1,60	10	11	10
BEP maintenance des véhicules et matériels, véhicules particuliers, LP Garnier, La Ferté-E	20	20	83	38	1,90	20	31	24
BEP maintenance des véhicules et matériels, véhicules particuliers, LP Le Mans su	60	66	136	78	1,30	66	28	57
BEP maintenance des véhicules et matériels, véhicules industriels, LP Rondeau St Cala	20	22	33	22	1,10	22	3	19
<b>Total BEP maintenance des véhicules et matériel</b>	<b>130</b>	<b>142</b>	<b>320</b>	<b>174</b>	<b>1,34</b>	<b>140</b>	<b>73</b>	<b>126</b>
BEP métiers production mécanique informatisée, LP Garnier La Ferté-Bernar	30	30	50	25	0,83	30	1	25
BEP métiers production mécanique informatisée, LP Ampère La Flèch	24	28	41	24	1,00	28	1	24
BEP métiers production mécanique informatisée, LP Le Mans su	24	28	73	17	0,71	28	3	23
BEP métiers production mécanique informatisée, LP Mamer	12	15	20	6	0,50	9	0	7
BEP métiers production mécanique informatisée, LP Washington Le Man	48	56	95	56	1,17	56	11	53
<b>Total BEP métiers production mécanique informatisé</b>	<b>138</b>	<b>157</b>	<b>279</b>	<b>128</b>	<b>0,93</b>	<b>151</b>	<b>16</b>	<b>132</b>
<b>BEP mise en oeuvre des matériaux plastiques et composites, LP Le Mans su</b>	<b>24</b>	<b>30</b>	<b>48</b>	<b>22</b>	<b>0,92</b>	<b>30</b>	<b>3</b>	<b>28</b>
BEP maintenance systèmes mécaniques automatisés, LP Chappe, Arnag	24	30	51	22	0,92	25	0	24
BEP maintenance systèmes mécaniques automatisés, LP Leclerc Château-du-Lc	15	20	22	8	0,53	9	0	11
BEP maintenance systèmes mécaniques automatisés, LP Cros Sablé/S	24	26	39	25	1,04	26	1	23
<b>Total BEP maintenance des systèmes mécaniques automatisé</b>	<b>63</b>	<b>76</b>	<b>112</b>	<b>55</b>	<b>0,87</b>	<b>60</b>	<b>1</b>	<b>58</b>
BEP métiers de l'électrotechnique, LP Chappe Arnag	24	26	60	26	1,08	26	2	19
BEP métiers de l'électrotechnique, LP Garnier La Ferté-B	24	24	42	18	0,75	24	2	25
BEP métiers de l'électrotechnique, LP Ampère La Flèch	48	52	86	53	1,10	52	7	48
BEP métiers de l'électrotechnique, LP Cros Sablé/S	15	17	34	10	0,67	11	0	12
<b>Total BEP métiers de l'électrotechnique</b>	<b>111</b>	<b>119</b>	<b>222</b>	<b>107</b>	<b>0,96</b>	<b>113</b>	<b>11</b>	<b>104</b>
BEP métiers de l'électronique, LP Ampère La Flèch	24	26	40	17	0,71	18	0	20
BEP métiers de l'électronique, LP Washington Le Mans	24	26	64	30	1,25	26	8	24
<b>Total BEP métiers de l'électronique</b>	<b>48</b>	<b>52</b>	<b>104</b>	<b>47</b>	<b>0,98</b>	<b>44</b>	<b>8</b>	<b>44</b>
BEP métiers mode industries connexes (prêt à porter), LP Boucher Le Man	24	28	61	28	1,17	28	17	24
BEP métiers mode industries connexes (entretien des articles), LP Boucher Le Mar	12	12	10	3	0,25	8	0	12
<b>Total BEP métiers mode industries connexe:</b>	<b>36</b>	<b>40</b>	<b>71</b>	<b>31</b>	<b>0,86</b>	<b>36</b>	<b>17</b>	<b>36</b>
<b>Sous-total BEP industrie, bâtiment travaux publics</b>	<b>798</b>	<b>892</b>	<b>1812</b>	<b>941</b>	<b>1,18</b>	<b>838</b>	<b>330</b>	<b>780</b>



**TABLEAU 15 - COMMISSION D'AFFECTATION DU 12-06-2007 ET ÉVOLUTION**  
**SECONDES PROFESSIONNELLES TERTIAIRE - SERVICES [commission d'affectation du 12-06-2007]**

SPECIALITES	CAPACITE DESCO	CAPACITE avec suraffectation	CANDIDATS TOUS VOEUX	CANDIDATS VOEU 1	TAUX DE PRESSION (capacité DESCO)	ADMIS AU 12/06	LISTES SUP	EFFECTIFS AU 10/09/07
<b>CAP coiffure, LP Boucher Le Mans</b>	<b>24</b>	<b>24</b>	<b>134</b>	<b>96</b>	<b>4,00</b>	<b>24</b>	<b>96</b>	<b>24</b>
<b>CAP prothèse dentaire, LP Washington Le Mans</b>	<b>24</b>	<b>24</b>	<b>41</b>	<b>28</b>	<b>1,17</b>	<b>24</b>	<b>9</b>	<b>24</b>
<b>BEP métiers de la restauration et de l'hôtellerie, LP Boucher Le Mans</b>	<b>72</b>	<b>87</b>	<b>230</b>	<b>169</b>	<b>2,35</b>	<b>87</b>	<b>114</b>	<b>78</b>
BEP tertiaire administratif, métiers compatibilité et secrétariat, LP Leclerc Château-du-Lo	35	36	53	21	0,60	32	0	34
BEP tertiaire administratif, métiers compatibilité et secrétariat, LP Garnier La Ferté	35	35	84	52	1,49	35	29	35
BEP tertiaire administratif, métiers compatibilité et secrétariat, LP Ampère La Flèche	64	64	76	42	0,66	56	0	48
BEP tertiaire administratif, métiers compatibilité et secrétariat, LP Washington Le Mans	70	70	197	93	1,33	70	63	65
BEP tertiaire administratif, métiers compatibilité et secrétariat, LP Mamei	24	26	38	22	0,92	26	1	23
BEP tertiaire administratif, métiers compatibilité et secrétariat, LP Cros Sablé/S	35	40	74	41	1,17	40	12	36
<b>Total BEP tertiaire administratif, métiers de la compatibilité et du secrétariat</b>	<b>263</b>	<b>271</b>	<b>522</b>	<b>271</b>	<b>1,03</b>	<b>259</b>	<b>105</b>	<b>241</b>
<b>BEP métiers du secrétariat, LP Le Mans sur</b>	<b>34</b>	<b>36</b>	<b>119</b>	<b>31</b>	<b>0,91</b>	<b>36</b>	<b>24</b>	<b>32</b>
BEP vente action marchande, LP Leclerc Château-du-Lo	35	36	110	55	1,57	36	37	35
BEP vente action marchande, LP Le Mans sur	70	76	310	161	2,30	76	137	68
BEP vente action marchande, LP Mamers	35	35	82	40	1,14	35	20	34
BEP vente action marchande, LP Cros Sablé/S	35	36	118	58	1,66	36	46	30
<b>Total BEP vente action marchand</b>	<b>175</b>	<b>183</b>	<b>620</b>	<b>314</b>	<b>1,79</b>	<b>183</b>	<b>240</b>	<b>167</b>
BEP carrières sanitaires et sociales, LP Boucher Le Mans	30	30	246	131	4,37	30	154	30
BEP carrières sanitaires et sociales, LP Leclerc Château-du-Lo	32	32	144	81	2,53	32	85	32
<b>Total BEP carrières sanitaires et sociales</b>	<b>62</b>	<b>62</b>	<b>390</b>	<b>212</b>	<b>3,42</b>	<b>62</b>	<b>239</b>	<b>62</b>
<b>BEP métiers de l'hygiène, propreté, environnement, LP Boucher Le Mans</b>	<b>15</b>	<b>15</b>	<b>25</b>	<b>10</b>	<b>0,67</b>	<b>15</b>	<b>0</b>	<b>15</b>
<b>BEP logistique et commercialisation, LP Rondeau St Calai</b>	<b>24</b>	<b>26</b>	<b>23</b>	<b>14</b>	<b>0,58</b>	<b>16</b>	<b>0</b>	<b>21</b>
<b>BEP conduite et services dans le transport routier, LP Rondeau St Calai</b>	<b>24</b>	<b>26</b>	<b>63</b>	<b>33</b>	<b>1,38</b>	<b>26</b>	<b>18</b>	<b>24</b>
<b>Sous-total BEP tertiaire services</b>	<b>717</b>	<b>754</b>	<b>2167</b>	<b>1178</b>	<b>1,64</b>	<b>732</b>	<b>845</b>	<b>688</b>
<b>TOTAL GENERAL EDUCATION NATIONALE BEP + CAP</b>	<b>1669</b>	<b>1815</b>	<b>4503</b>	<b>2406</b>	<b>1,44</b>	<b>1736</b>	<b>1397</b>	<b>1608</b>

### ENSEIGNEMENT AGRICOLE PUBLIC

BEPA agroéquipements, lycée La Germinière Rouillo	16	20	26	16	1,00	19	0	12
BEPA conduite productions agricoles, productions animales, lycée La Germinière Rouillon	24	26	38	31	1,29	26	8	21
BEPA services : vente de produits frais, LP Provots Brette-les-pin	12	14	39	15	1,25	14	12	13
BEPA services : vente de produits horticoles, LP Provots Brette-les-pin	12	14	42	16	1,33	14	16	11
BEPA aménagement de l'espace, travaux paysagers, LP Provots Brette-les-Pin	24	26	64	38	1,58	26	22	22
BEPA services aux personnes, LP Provots Brette-les-Pin	32	32	129	59	1,84	32	70	32
<b>TOTAL GENERAL ENSEIGNEMENT AGRICOLE PUBLIC</b>	<b>120</b>	<b>132</b>	<b>338</b>	<b>175</b>	<b>1,46</b>	<b>131</b>	<b>128</b>	<b>111</b>

<b>JUIN 2007, TOTAL GENERAL EDUCATION NATIONALE + ENSEIGNEMENT AGRICOLE PUBLIC</b>	<b>1789</b>	<b>1947</b>	<b>4841</b>	<b>2581</b>	<b>1,44</b>	<b>1867</b>	<b>1525</b>	<b>38</b>
JUIN 2006, TOTAL GENERAL EDUCATION NATIONALE + ENSEIGNEMENT AGRICOLE PUBLIC	1812	1960	4806	2613	1,44	1810	1619	67
JUIN 2005, TOTAL GENERAL EDUCATION NATIONALE + ENSEIGNEMENT AGRICOLE PUBLIC	1848	2064	4886	2624	1,42	1957	1472	76
JUIN 2004, TOTAL GENERAL EDUCATION NATIONALE + ENSEIGNEMENT AGRICOLE PUBLIC	1861	2044	4560	2360	1,27	1829	1325	107
JUIN 2003, TOTAL GENERAL EDUCATION NATIONALE + ENSEIGNEMENT AGRICOLE PUBLIC	1854	2180	4492	2286	1,23	1897	1144	135
JUIN 2002, TOTAL GENERAL EDUCATION NATIONALE + ENSEIGNEMENT AGRICOLE PUBLIC	1838	2037	4924	2472	1,34	1865		
JUIN 2001, TOTAL GENERAL EDUCATION NATIONALE + ENSEIGNEMENT AGRICOLE PUBLIC	1826	2071	4573	2309	1,26	1886		
JUIN 2000, TOTAL GENERAL EDUCATION NATIONALE + ENSEIGNEMENT AGRICOLE PUBLIC	1834	2143	4691	2359	1,29			



# LES COMMISSIONS D'APPEL

Tableau 16 : BILAN GÉNÉRAL DES COMMISSIONS D'APPEL – Sarthe, enseignement public.

	sixième	cinquième	quatrième	troisième	seconde	Total
<b>Nombre de cas</b>						
juin 1994		36		56	163	255
juin 1995		38		64	139	241
juin 1996		44		45	130	219
juin 1997	48	37		36	106	227
juin 1998	29	-		41	93	163
juin 1999	12	-	24	44	87	167
juin 2000	36	-	19	45	62	162
juin 2001	22	-	12	57	78	169
juin 2002	14	-	21	35	64	134
juin 2003	15	-	20	29	76	140
juin 2004	4	-	9	44	60	117
juin 2005	16	-	19	34	61	130
juin 2006	5	-	10	35	43	93
juin 2007	13	-	18	28	39	98
<b>Nombre de décisions favorables à la famille (et % d'acceptation)</b>						
juin 1994		16 44,4		35 62,5	87 53,4	138 54,1
juin 1995		18 47,4		38 59,4	81 58,3	137 56,8
juin 1996		17 38,6		20 44,4	59 45,4	96 43,8
juin 1997	30 62,5	17 45,9		22 61,1	51 48,1	120 52,8
juin 1998	21 72,4	- -		24 58,5	48 51,6	93 57,1
juin 1999	7 58,3	- -	17 70,8	29 65,91	48 55,17	101 60,5
juin 2000	23 63,9	- -	14 73,7	25 55,5	32 51,6	94 58
juin 2001	14 63,6	- -	6 50	32 56,1	30 38,5	82 48,5
juin 2002	9 64,3	- -	13 61,9	17 48,6	35 54,7	74 55,2
juin 2003	7 46,7	- -	11 55	12 41,3	36 47,3	66 47,1
juin 2004	2 50,0	- -	5 55,6	35 79,5	30 50	72 61,5
juin 2005	13 81,3	- -	12 63,2	23 67,6	34 55,7	82 63,08
juin 2006	3 60,0	- -	5 50	28 80,0	24 55,8	60 64,5
juin 2007	8 61,5	- -	11 61,1	21 75,0	19 48,7	59 65,5

Baisse tendancielle du nombre total de cas d'appel de juin 1988 à juin 2006 en Sarthe :

Juin 1988 : 933 cas  
 Juin 1993 : 594  
 Juin 1994 : 255

Depuis 2002 : < 150 cas

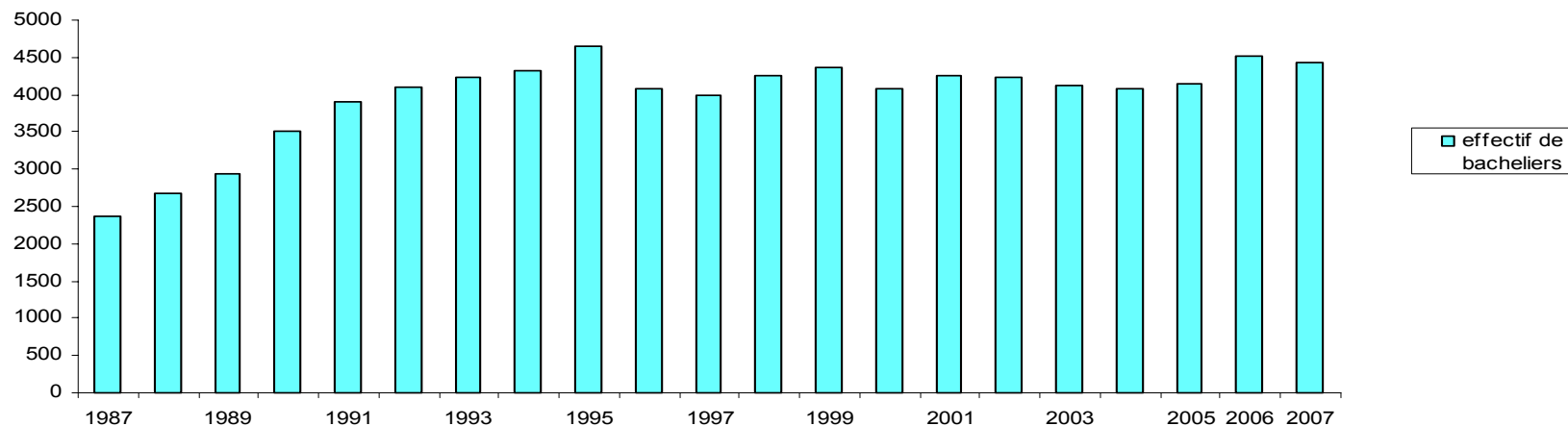
Les cas d'appel de seconde générale représentent 40% du total des cas (juin 2007).

En moyenne, près de deux tiers des décisions d'appel sont favorables à la famille (juin 2007).



# LES BACHELIERS EN SARTHE

**Tableau 17 : Evolution des effectifs des bacheliers en Sarthe depuis juillet 1985**  
public + privé + enseignement agricole : toutes séries cumulées : générales, technologiques, professionnelles



	Nombre de bacheliers généraux, techno, pro, BT	
1985	2129	
1988	2665	(66) <sup>1</sup>
1990	3513	(336)
1992	4106	(456)
1994	4316	(603)
1996	4083	(668)
1998	4250	(769)
1999	4357	(786)
2000	4068	(864)
2001	4251	(893)
2002	4240	(906)
2003	4116	(813)
2004	4074	(838)
2005	4240	(880)
2006	4523	(782)
2007	4423	(859)

1. Le nombre total de bacheliers a doublé en Sarthe dans la décennie 1985-1994. Il ne progresse plus en fin de période.
2. Les baccalauréats professionnels représentent 17,3 % du total des baccalauréats obtenus en Sarthe en 2006 dans l'éducation nationale (2,5 % en 1988, 10 % en 1993, 14% en 1994, 20,5 % en 2004, 21% en 2005).
3. Les baccalauréats professionnels représentent 21 % du total des baccalauréats obtenus en Sarthe en 2007 ; les baccalauréats généraux 54 % du total.

1. entre parenthèses : nombre de bacheliers professionnels de l'année (source : Rectorat Nantes, DIVEC).





## LA MIXITE EN QUESTIONS

Tableau 18 La scolarité, l'orientation, l'insertion des filles et des garçons dans le second degré, Sarthe, public, année 2006-2007

	Filles %	Garçons %	En savoir plus page...
<b>Redoublement Sarthe (taux de redoublement)</b>			
Sixième	5.1	6.8	47
Cinquième	3.3	3	55
Quatrième	4.8	5.3	67
Troisième	5.4	3.9	75
Seconde générale et technologique	6.8	11,7	150
<b>Orientation après la troisième Sarthe (taux de passage vers)</b>			
Seconde professionnelle ou CAP	30.4	34.4	75
Seconde générale et technologique	58.8	52.7	75
Seconde générale et technologique, options initiation aux sciences de l'ingénieur	2.1	10.8	75
Seconde générale et technologique, options informatique et systèmes de production	0.3	2.3	75
<b>Sortants sans solution Sarthe</b>			
3 <sup>ème</sup> EGPA, 3 <sup>ème</sup> EREA	16.7	8.8	94
CIPPA - Pôle insertion	42	31,8	98
<b>Mixité des formations au lycée général et technologique, Sarthe, année 2006-2007</b>			
Première technologique sciences médico-sociales	97	3	23
Première littéraire	77	23	23
Première économique et sociale	67	33	23
Première technologique sciences et technologies tertiaires	60	40	23
Première technologique sciences et technologies de laboratoire	50	50	23
Première scientifique	56	44	23
Première scientifique, option sciences de l'ingénieur	11	89	23
Première technologique sciences et technologies industrielles	8	92	23
<b>Mixité des formations en terminale de CAP ou BEP en LP, année 2006-2007, France <sup>1</sup></b>			
<i>Secteur de la production (total)</i>	13,5	86,5	Etat de l'école, pp 38-39
<i>dont Mécanique, électricité, électronique</i>	2,6	97,4	idem
<i>dont Matériaux souples</i>	93,4	6,6	idem
<i>Secteur des services (total)</i>	70,7	29,3	idem
<i>dont Comptabilité, gestion</i>	54,2	45,8	idem
<i>dont Commerce, vente</i>	58,4	41,6	idem
<i>dont Secrétariat, bureautique</i>	94,6	5,4	idem
<i>dont Sanitaire et social</i>	94,3	5,7	idem
<i>dont Hôtellerie, tourisme</i>	50,4	49,6	idem
<i>dont Coiffure, esthétique, services aux personnes</i>	97	3	idem
<i>dont Services aux collectivités</i>	73,9	26,1	idem

1. Source : L'état de l'école, n°17, octobre 2007, pages 38-39, MEN-DEP



**COLLÈGES**



**APRÈS LA SIXIÈME**

**TABEAU 19 : ÉVOLUTION DE L'ORIENTATION APRÈS LA 6<sup>ème</sup> DEPUIS 1986 - SARTHE - ENSEIGNEMENT PUBLIC**

Rentrée scolaire	Passage en 5 <sup>ème</sup>		Redoublement		Divers		Total	
1986	6118	82,69%	913	12,34%	368	4,97%	7399	100,00%
1987	5638	83,13%	817	12,05%	327	4,82%	6782	100,00%
1988	5575	86,58%	682	10,59%	182	2,83%	6439	100,00%
1989	5639	91,90%	387	6,31%	110	1,79%	6136	100,00%
1990	5535	92,62%	369	6,17%	72	1,20%	5976	100,00%
1991	5529	92,99%	365	6,14%	52	0,87%	5946	100,00%
1992	5713	92,58%	427	6,92%	31	0,50%	6171	100,00%
1993	5628	90,91%	519	8,38%	44	0,71%	6191	100,00%
1994	5392	88,68%	643	10,58%	45	0,74%	6080	100,00%
1995	5255	89,65%	558	9,52%	49	0,84%	5862	100,00%
1996	5148	89,19%	574	9,94%	50	0,87%	5772	100,00%
1997	5064	86,65%	689	11,79%	91	1,56%	5844	100,00%
1998	5088	87,72%	656	11,31%	56	0,97%	5800	100,00%
1999	5226	88,94%	618	10,52%	32	0,54%	5876	100,00%
2000	5279	90,75%	498	8,56%	40	0,69%	5817	100,00%
2001	5018	90,50%	497	8,96%	30	0,54%	5545	100,00%
2002	5250	90,21%	521	8,95%	49	0,84%	5820	100,00%
2003	5209	90,97%	465	8,12%	52	0,91%	5726	100,00%
2004	5196	92,05%	410	7,26%	39	0,69%	5645	100,00%
2005	4991	93,06%	340	6,34%	32	0,60%	5363	100,00%
2006	4993	92,69%	353	6,55%	41	0,76%	5387	100,00%
2007	5097	93,49%	326	5,98%	29	0,53%	5452	100,00%

En fin de période, le taux de passage en 5<sup>ème</sup> retrouve le niveau qu'il avait au début des années 90. Le redoublement de 6<sup>ème</sup> également. Il concerne davantage les garçons (6,8%) que les filles (5,1%). Dans 7 collèges, il dépasse 10% des élèves. Le bassin sud Sarthe fait plus appel au redoublement en sixième que les autres bassins d'éducation et de formation.

Tableau 20 : 6<sup>ème</sup> (GARÇONS)

Affectation à la rentrée 2007

Bassin	Passage en 5 <sup>ème</sup>	Redoublement	Divers	TOTAL
Bassin du Mans	1286 <i>92,99%</i>	90 <i>6,51%</i>	7 <i>0,51%</i>	1383 <i>100%</i>
Bassin Sarthe Nord	645 <i>95,41%</i>	27 <i>3,99%</i>	4 <i>0,59%</i>	676 <i>100%</i>
Bassin Sarthe Sud	718 <i>88,97%</i>	78 <i>9,67%</i>	11 <i>1,36%</i>	807 <i>100%</i>
TOTAL SARTHE	2649 <i>92,43%</i>	195 <i>6,80%</i>	22 <i>0,77%</i>	2866 <i>100%</i>

Tableau 21 : 6<sup>ème</sup> (FILLES)

Affectation à la rentrée 2007

Bassin	Passage en 5 <sup>ème</sup>	Redoublement	Divers	TOTAL
Bassin du Mans	1197 <i>95,45%</i>	55 <i>4,39%</i>	2 <i>0,16%</i>	1254 <i>100%</i>
Bassin Sarthe Nord	567 <i>94,03%</i>	34 <i>5,64%</i>	2 <i>0,33%</i>	603 <i>100%</i>
Bassin Sarthe Sud	684 <i>93,83%</i>	42 <i>5,76%</i>	3 <i>0,41%</i>	729 <i>100%</i>
TOTAL SARTHE	2448 <i>94,66%</i>	131 <i>5,07%</i>	7 <i>0,27%</i>	2586 <i>100%</i>

Tableau 22 : 6<sup>ème</sup> (GARÇONS + FILLES)

Affectation à la rentrée 2007

Bassin	Passage en 5 <sup>ème</sup>	Redoublement	Divers	TOTAL
Bassin du Mans	2483 <i>94,16%</i>	145 <i>5,50%</i>	9 <i>0,34%</i>	2637 <i>100%</i>
Bassin Sarthe Nord	1212 <i>94,76%</i>	61 <i>4,77%</i>	6 <i>0,47%</i>	1279 <i>100%</i>
Bassin Sarthe Sud	1402 <i>91,28%</i>	120 <i>7,81%</i>	14 <i>0,91%</i>	1536 <i>100%</i>
TOTAL SARTHE	5097 <i>93,49%</i>	326 <i>5,98%</i>	29 <i>0,53%</i>	5452 <i>100%</i>

Tableau 23 : 6<sup>ème</sup> (GARÇONS)  
BASSIN DU MANS - Affectation à la rentrée 2007

Etablissement	Passage 5 <sup>ème</sup>	Redoublement	Divers	Total
ALLONNES Kennedy	50 87,72%	7 12,28%	0,00%	57 100%
ALLONNES Le Marin	34 100,00%	0,00%	0,00%	34 100%
ARNAGE Lefeuvre	56 100,00%	0,00%	0,00%	56 100%
BALLON Cassin	46 92,00%	4 8,00%	0,00%	50 100%
CHAMPAGNE Wright	47 92,16%	4 7,84%	0,00%	51 100%
CHANGÉ Peletier	30 96,77%	0,00%	1 3,23%	31 100%
COULAINES Cocteau	74 94,87%	4 5,13%	0,00%	78 100%
ÉCOMMOY Musset	67 94,37%	1 1,41%	3 4,23%	71 100%
LA SUZE Trouvé Chauvel	77 97,47%	2 2,53%	0,00%	79 100%
LE MANS Berthelot	75 92,59%	6 7,41%	0,00%	81 100%
LE MANS Camus	29 87,88%	4 12,12%	0,00%	33 100%
LE MANS Fournier	26 83,87%	5 16,13%	0,00%	31 100%
LE MANS Frank	10 100,00%	0,00%	0,00%	10 100%
LE MANS La Madeleine	53 98,15%	0,00%	1 1,85%	54 100%
LE MANS Le Plateau	38 92,68%	3 7,32%	0,00%	41 100%
LE MANS Le Ronceray	27 93,10%	2 6,90%	0,00%	29 100%
LE MANS L'Epine	32 86,49%	5 13,51%	0,00%	37 100%
LE MANS Les Sources	49 96,08%	2 3,92%	0,00%	51 100%
LE MANS Maroc	33 89,19%	4 10,81%	0,00%	37 100%
LE MANS Paré	46 92,00%	4 8,00%	0,00%	50 100%
LE MANS Val d'Huisne	22 84,62%	4 15,38%	0,00%	26 100%
LE MANS Vauguyon	37 94,87%	2 5,13%	0,00%	39 100%
LE MANS Vercel	37 84,09%	7 15,91%	0,00%	44 100%
LE MANS Vieux Colombier	64 96,97%	1 1,52%	1 1,52%	66 100%
LE MANS Villaret	27 87,10%	4 12,90%	0,00%	31 100%
MULSANNE Bollée	40 90,91%	4 9,09%	0,00%	44 100%
PARIGNÉ Cordelet	41 89,13%	5 10,87%	0,00%	46 100%
SAINTE JAMME Rostand	74 94,87%	4 5,13%	0,00%	78 100%
YVRÉ L'ÉVÊQUE Pasteur	45 93,75%	2 4,17%	1 2,08%	48 100%
<b>TOTAL BASSIN DU MANS</b>	<b>1286 92,99%</b>	<b>90 6,51%</b>	<b>7 0,51%</b>	<b>1383 100%</b>

Tableau 24 : 6<sup>ème</sup> (FILLES)  
BASSIN DU MANS - Affectation à la rentrée 2007

Etablissement	Passage 5 <sup>ème</sup>	Redoublement	Divers	Total
ALLONNES Kennedy	57 93,44%	4 6,56%	0,00%	61 100%
ALLONNES Le Marin	28 100,00%	0,00%	0,00%	28 100%
ARNAGE Lefeuvre	49 92,45%	4 7,55%	0,00%	53 100%
BALLON Cassin	28 84,85%	5 15,15%	0,00%	33 100%
CHAMPAGNE Wright	39 90,70%	4 9,30%	0,00%	43 100%
CHANGÉ Peletier	34 100,00%	0,00%	0,00%	34 100%
COULAINES Cocteau	54 94,74%	3 5,26%	0,00%	57 100%
ÉCOMMOY Musset	60 98,36%	1 1,64%	0,00%	61 100%
LA SUZE Trouvé Chauvel	81 98,78%	1 1,22%	0,00%	82 100%
LE MANS Berthelot	71 98,61%	1 1,39%	0,00%	72 100%
LE MANS Camus	40 97,56%	1 2,44%	0,00%	41 100%
LE MANS Fournier	41 100,00%	0,00%	0,00%	41 100%
LE MANS Frank	3 75,00%	1 25,00%	0,00%	4 100%
LE MANS La Madeleine	33 91,67%	2 5,56%	1 2,78%	36 100%
LE MANS Le Plateau	32 100,00%	0,00%	0,00%	32 100%
LE MANS Le Ronceray	25 100,00%	0,00%	0,00%	25 100%
LE MANS L'Epine	43 100,00%	0,00%	0,00%	43 100%
LE MANS Les Sources	40 95,24%	2 4,76%	0,00%	42 100%
LE MANS Maroc	38 97,44%	1 2,56%	0,00%	39 100%
LE MANS Paré	46 93,88%	3 6,12%	0,00%	49 100%
LE MANS Val d'Huisne	34 87,18%	4 10,26%	1 2,56%	39 100%
LE MANS Vauguyon	20 95,24%	1 4,76%	0,00%	21 100%
LE MANS Vercel	46 100,00%	0,00%	0,00%	46 100%
LE MANS Vieux Colombier	36 97,30%	1 2,70%	0,00%	37 100%
LE MANS Villaret	38 92,68%	3 7,32%	0,00%	41 100%
MULSANNE Bollée	34 87,18%	5 12,82%	0,00%	39 100%
PARIGNÉ Cordelet	42 93,33%	3 6,67%	0,00%	45 100%
SAINTE JAMME Rostand	59 95,16%	3 4,84%	0,00%	62 100%
YVRÉ L'ÉVÊQUE Pasteur	46 95,83%	2 4,17%	0,00%	48 100%
<b>TOTAL BASSIN DU MANS</b>	<b>1197 95,45%</b>	<b>55 4,39%</b>	<b>2 0,16%</b>	<b>1254 100%</b>



**Tableau 25 : 6<sup>ème</sup> (GARÇONS + FILLES)**  
**BASSIN DU MANS - Affectation à la rentrée 2007**

Établissement	Passage 5 <sup>ème</sup>	Redoublement	Divers	Total
ALLONNES <i>Kennedy</i>	107 90,68%	11 9,32%	0,00%	118 100%
ALLONNES <i>Le Marin</i>	62 100,00%	0 0,00%	0,00%	62 100%
ARNAGE <i>Lefeuvre</i>	105 96,33%	4 3,67%	0,00%	109 100%
BALLON <i>Cassin</i>	74 89,16%	9 10,84%	0,00%	83 100%
CHAMPAGNÉ <i>Wright</i>	86 91,49%	8 8,51%	0,00%	94 100%
CHANGÉ <i>Peletier</i>	64 98,46%	0,00%	1 1,54%	65 100%
COULAINES <i>Cocteau</i>	128 94,81%	7 5,19%	0,00%	135 100%
ÉCOMMOY <i>Musset</i>	127 96,21%	2 1,52%	3 2,27%	132 100%
LA SUZE <i>Trouvé Chauvel</i>	158 98,14%	3 1,86%	0,00%	161 100%
LE MANS <i>Berthelot</i>	146 95,42%	7 4,58%	0,00%	153 100%
LE MANS <i>Camus</i>	69 93,24%	5 6,76%	0,00%	74 100%
LE MANS <i>Fournier</i>	67 93,06%	5 6,94%	0,00%	72 100%
LE MANS <i>Frank</i>	13 92,86%	1 7,14%	0,00%	14 100%
LE MANS <i>La Madeleine</i>	86 95,56%	2 2,22%	2 2,22%	90 100%
LE MANS <i>Le Plateau</i>	70 95,89%	3 4,11%	0,00%	73 100%
LE MANS <i>Le Ronceray</i>	52 96,30%	2 0,00%	0,00%	54 100%
LE MANS <i>L'Epine</i>	75 93,75%	5 6,25%	0,00%	80 100%
LE MANS <i>Les Sources</i>	89 95,70%	4 4,30%	0,00%	93 100%
LE MANS <i>Maroc</i>	71 93,42%	5 6,58%	0,00%	76 100%
LE MANS <i>Paré</i>	92 92,93%	7 7,07%	0,00%	99 100%
LE MANS <i>Val d'Huisne</i>	56 86,15%	8 12,31%	1 1,54%	65 100%
LE MANS <i>Vauguyon</i>	57 95,00%	3 5,00%	0,00%	60 100%
LE MANS <i>Vercel</i>	83 92,22%	7 7,78%	0,00%	90 100%
LE MANS <i>Vieux Colombier</i>	100 97,09%	2 1,94%	1 0,97%	103 100%
LE MANS <i>Villaret</i>	65 90,28%	7 9,72%	0,00%	72 100%
MULSANNE <i>Bollée</i>	74 89,16%	9 10,84%	0,00%	83 100%
PARIGNÉ <i>Cordelet</i>	83 91,21%	8 8,79%	0,00%	91 100%
SAINTE JAMME <i>Rostand</i>	133 95,00%	7 5,00%	0,00%	140 100%
YVRÉ L'ÉVÊQUE <i>Pasteur</i>	91 94,79%	4 4,17%	1 1,04%	96 100%
<b>TOTAL BASSIN DU MANS</b>	<b>2483 94,16%</b>	<b>145 5,50%</b>	<b>9 0,34%</b>	<b>2637 100%</b>

Tableau 26 : 6<sup>ème</sup> (GARÇONS)  
BASSIN SARTHE NORD - Affectation à la rentrée 2007

Établissement	Passage 5 <sup>ème</sup>	Redoublement	Divers	Total
ANCINNES <i>Normandie Maine</i>	40 95,24%	2 4,76%	0,00%	42 100%
BEAUMONT <i>Le Joncheray</i>	45 91,84%	4 8,16%	0,00%	49 100%
BESSÉ <i>Courtanvaux</i>	17 100,00%	0,00%	0,00%	17 100%
BONNÉTABLE <i>La Foresterie</i>	61 98,39%	1 1,61%	0,00%	62 100%
BOULOIRE <i>Apollinaire</i>	50 100,00%	0,00%	0,00%	50 100%
CONNERRÉ <i>Grudé</i>	87 98,86%	1 1,14%	0,00%	88 100%
FRESNAY <i>Delibes</i>	38 95,00%	1 2,50%	1 2,50%	40 100%
LA FERTÉ-B. <i>Val d'Huisne</i>	79 98,75%	0,00%	1 1,25%	80 100%
MAMERS <i>Mauboussin</i>	52 88,14%	6 10,17%	1 1,69%	59 100%
MAROLLES <i>Moulin</i>	26 96,30%	1 3,70%	0,00%	27 100%
MOULINS <i>Les Alpes Mancelles</i>	50 96,15%	2 3,85%	0,00%	52 100%
SAINT-CALAIS <i>Ferry</i>	25 89,29%	3 10,71%	0,00%	28 100%
ST-COSME <i>Véron de Forbonnais</i>	25 92,59%	2 7,41%	0,00%	27 100%
VIBRAYE <i>Goussault</i>	50 90,91%	4 7,27%	1 1,82%	55 100%
TOTAL SARTHE NORD	645 95,41%	27 3,99%	4 0,59%	676 100%

Tableau 27 : 6<sup>ème</sup> (FILLES)  
BASSIN SARTHE NORD - Affectation à la rentrée 2007

Établissement	Passage 5 <sup>ème</sup>	Redoublement	Divers	Total
ANCINNES <i>Normandie Maine</i>	30 96,77%	1 3,23%	0,00%	31 100%
BEAUMONT <i>Le Joncheray</i>	31 91,18%	3 8,82%	0,00%	34 100%
BESSÉ <i>Courtanvaux</i>	16 80,00%	4 20,00%	0,00%	20 100%
BONNÉTABLE <i>La Foresterie</i>	69 94,52%	4 5,48%	0,00%	73 100%
BOULOIRE <i>Apollinaire</i>	41 100,00%	0,00%	0,00%	41 100%
CONNERRÉ <i>Grudé</i>	76 96,20%	3 3,80%	0,00%	79 100%
FRESNAY <i>Delibes</i>	31 91,18%	3 8,82%	0,00%	34 100%
LA FERTÉ-B. <i>Val d'Huisne</i>	69 95,83%	3 4,17%	0,00%	72 100%
MAMERS <i>Mauboussin</i>	45 95,74%	2 4,26%	0,00%	47 100%
MAROLLES <i>Moulin</i>	21 100,00%	0,00%	0,00%	21 100%
MOULINS <i>Les Alpes Mancelles</i>	46 90,20%	4 7,84%	1 1,96%	51 100%
SAINT-CALAIS <i>Ferry</i>	22 95,65%	1 4,35%	0,00%	23 100%
ST-COSME <i>Véron de Forbonnais</i>	19 90,48%	2 9,52%	0,00%	21 100%
VIBRAYE <i>Goussault</i>	51 91,07%	4 7,14%	1 1,79%	56 100%
TOTAL SARTHE NORD	567 94,03%	34 5,64%	2 0,33%	603 100%

Tableau 28 : 6<sup>ème</sup> (GARÇONS + FILLES)  
BASSIN SARTHE NORD - Affectation à la rentrée 2007

Établissement	Passage 5 <sup>ème</sup>	Redoublement	Divers	Total
ANCINNES <i>Normandie Maine</i>	70 95,89%	3 4,11%	0,00%	73 100%
BEAUMONT <i>Le Joncheray</i>	76 91,57%	7 8,43%	0,00%	83 100%
BESSÉ <i>Courtanvaux</i>	33 89,19%	4 10,81%	0,00%	37 100%
BONNÉTABLE <i>La Foresterie</i>	130 96,30%	5 3,70%	0,00%	135 100%
BOULOIRE <i>Apollinaire</i>	91 100,00%	0 0,00%	0,00%	91 100%
CONNERRÉ <i>Grudé</i>	163 97,60%	4 2,40%	0,00%	167 100%
FRESNAY <i>Delibes</i>	69 93,24%	4 5,41%	1 1,35%	74 100%
LA FERTÉ-B. <i>Val d'Huisne</i>	148 97,37%	3 1,97%	1 0,66%	152 100%
MAMERS <i>Mauboussin</i>	97 91,51%	8 7,55%	1 0,94%	106 100%
MAROLLES <i>Moulin</i>	47 97,92%	1 2,08%	0,00%	48 100%
MOULINS <i>Les Alpes Mancelles</i>	96 93,20%	6 5,83%	1 0,97%	103 100%
SAINT-CALAIS <i>Ferry</i>	47 92,16%	4 7,84%	0,00%	51 100%
ST-COSME <i>Véron de Forbonnais</i>	44 91,67%	4 8,33%	0,00%	48 100%
VIBRAYE <i>Goussault</i>	101 90,99%	8 7,21%	2 1,80%	111 100%
TOTAL SARTHE NORD	1212 94,76%	61 4,77%	6 0,47%	1279 100%

Tableau 29 : 6<sup>ème</sup> (GARÇONS)  
BASSIN SARTHE SUD - Affectation à la rentrée 2007

Établissement	Passage 5 <sup>ème</sup>		Redoublement		Divers		Total	
CÉRANS <i>Belon</i>	25	83,33%	4	13,33%	1	3,33%	30	100%
LA CHARTRE <i>Ronsard</i>	31	75,61%	10	24,39%		0,00%	41	100%
CHÂTEAU DU LOIR <i>Bercé</i>	65	91,55%	6	8,45%		0,00%	71	100%
CONLIE <i>Pioger</i>	45	81,82%	5	9,09%	5	9,09%	55	100%
LA FLECHE <i>Petit Versailles</i>	48	82,76%	5	8,62%	5	8,62%	58	100%
LA FLECHE <i>Vieux Chêne</i>	58	96,67%	2	3,33%		0,00%	60	100%
LE GRAND LUCÉ <i>Chevallier</i>	41	89,13%	5	10,87%		0,00%	46	100%
LE LUDE <i>Quatre Vents</i>	62	92,54%	5	7,46%		0,00%	67	100%
LOUÉ <i>Belle Vue</i>	50	87,72%	7	12,28%		0,00%	57	100%
MALICORNE <i>Pagnol</i>	60	100,00%		0,00%		0,00%	60	100%
MAYET <i>Bouteloup</i>	30	83,33%	6	16,67%		0,00%	36	100%
PONTVALLAIN <i>Prévert</i>	34	73,91%	12	26,09%		0,00%	46	100%
SABLÉ <i>Anjou</i>	71	93,42%	5	6,58%		0,00%	76	100%
SABLÉ <i>Reverdy</i>	71	93,42%	5	6,58%		0,00%	76	100%
SILLÉ LE GUILLAUME <i>Scarron</i>	27	96,43%	1	3,57%		0,00%	28	100%
TOTAL BASSIN SARTHE SUD	718	88,97%	78	9,67%	11	1,36%	807	100%

Tableau 30 : 6<sup>ème</sup> (FILLES)  
BASSIN SARTHE SUD - Affectation à la rentrée 2007

Établissement	Passage 5 <sup>ème</sup>		Redoublement		Divers		Total	
CÉRANS <i>Belon</i>	26	96,30%		0,00%	1	3,70%	27	100%
LA CHARTRE <i>Ronsard</i>	28	93,33%	2	6,67%		0,00%	30	100%
CHÂTEAU DU LOIR <i>Bercé</i>	64	92,75%	5	7,25%		0,00%	69	100%
CONLIE <i>Pioger</i>	35	92,11%	3	7,89%		0,00%	38	100%
LA FLECHE <i>Petit Versailles</i>	50	90,91%	3	5,45%	2	3,64%	55	100%
LA FLECHE <i>Vieux Chêne</i>	49	96,08%	2	3,92%		0,00%	51	100%
LE GRAND LUCÉ <i>Chevallier</i>	41	93,18%	3	6,82%		0,00%	44	100%
LE LUDE <i>Quatre Vents</i>	37	92,50%	3	7,50%		0,00%	40	100%
LOUÉ <i>Belle Vue</i>	50	94,34%	3	5,66%		0,00%	53	100%
MALICORNE <i>Pagnol</i>	59	93,65%	4	6,35%		1,00%	63	100%
MAYET <i>Bouteloup</i>	29	85,29%	5	14,71%		0,00%	34	100%
PONTVALLAIN <i>Prévert</i>	37	92,50%	3	7,50%		0,00%	40	100%
SABLÉ <i>Anjou</i>	86	96,63%	3	3,37%		0,00%	89	100%
SABLÉ <i>Reverdy</i>	56	94,92%	3	5,08%		0,00%	59	100%
SILLÉ LE GUILLAUME <i>Scarron</i>	37	100,00%		0,00%		0,00%	37	100%
TOTAL BASSIN SARTHE SUD	684	93,83%	42	5,76%	3	0,41%	729	100%

Tableau 31 : 6<sup>ème</sup> (GARÇONS + FILLES)  
BASSIN SARTHE SUD - Affectation à la rentrée 2007

Établissement	Passage 5 <sup>ème</sup>		Redoublement		Divers		Total	
CÉRANS <i>Belon</i>	51	89,47%	4	7,02%	2	3,51%	57	100%
LA CHARTRE <i>Ronsard</i>	59	83,10%	12	16,90%	0	0,00%	71	100%
CHÂTEAU DU LOIR <i>Bercé</i>	129	92,14%	11	7,86%	0	0,00%	140	100%
CONLIE <i>Pioger</i>	80	86,02%	8	8,60%	5	5,38%	93	100%
LA FLECHE <i>Petit Versailles</i>	98	86,73%	8	7,08%	7	6,19%	113	100%
LA FLECHE <i>Vieux Chêne</i>	107	96,40%	4	3,60%	0	0,00%	111	100%
LE GRAND LUCÉ <i>Chevallier</i>	82	91,11%	8	8,89%	0	0,00%	90	100%
LE LUDE <i>Quatre Vents</i>	99	92,52%	8	7,48%	0	0,00%	107	100%
LOUÉ <i>Belle Vue</i>	100	90,91%	10	9,09%	0	0,00%	110	100%
MALICORNE <i>Pagnol</i>	119	96,75%	4	3,25%	0	0,00%	123	100%
MAYET <i>Bouteloup</i>	59	84,29%	11	15,71%	0	0,00%	70	100%
PONTVALLAIN <i>Prévert</i>	71	82,56%	15	17,44%	0	0,00%	86	100%
SABLÉ <i>Anjou</i>	157	95,15%	8	4,85%	0	0,00%	165	100%
SABLÉ <i>Reverdy</i>	127	94,07%	8	5,93%	0	0,00%	135	100%
SILLÉ LE GUILLAUME <i>Scarron</i>	64	98,46%	1	1,54%	0	0,00%	65	100%
TOTAL BASSIN SARTHE SUD	1402	91,28%	120	7,81%	14	0,91%	1536	100%



**APRÈS LA CINQUIÈME**

**TABLEAU 32 : ÉVOLUTION DE L'ORIENTATION APRÈS LA 5<sup>ème</sup> DEPUIS 1982 - SARTHE - ENSEIGNEMENT PUBLIC**

Rentrée scolaire	4 <sup>ème</sup> générale		4T-4 prépa		CPPN-4 <sup>ème</sup> A.S.		CPA		Redoublement		Apprentissage		Divers		Total	
1982	4224	62,10%	715	10,51%	373	5,48%	174	2,56%	1071	15,75%	nr	245	3,60%	6802	100%	
1983	4529	63,17%	819	11,42%	316	4,41%	164	2,29%	1068	14,90%	nr	273	3,81%	7169	100%	
1984	4454	61,12%	789	10,83%	275	3,77%	177	2,43%	1318	18,09%	nr	274	3,76%	7287	100%	
1985	4886	61,73%	768	9,70%	359	4,54%	185	2,34%	1359	17,17%	nr	358	4,52%	7915	100%	
1986	5112	66,48%	774	10,07%	262	3,41%	146	1,90%	1130	14,69%	nr	266	3,46%	7690	100%	
1987	4996	68,66%	556	7,64%	248	3,41%	174	2,39%	1043	14,33%	nr	259	3,56%	7276	100%	
1988	4839	71,39%	566	8,35%	200	2,95%	118	1,74%	964	14,22%	nr	91	1,34%	6778	100%	
1989	5031	77,67%	555	8,57%	135	2,08%	125	1,93%	543	8,38%	nr	88	1,36%	6477	100%	
1990	4853	79,23%	494	8,07%	81	1,32%	119	1,94%	498	8,13%	nr	80	1,31%	6125	100%	
1991	4755	78,73%	517	8,56%	125 <sup>(1)</sup>	2,07%	88	1,46%	451	7,47%	nr	104	1,72%	6040	100%	
1992	4648	77,80%	532	8,91%	163 <sup>(2)</sup>	2,73%	110	1,84%	419	7,01%	nr	102	1,71%	5974	100%	
1993	4721	77,28%	520	8,51%	181 <sup>(2)</sup>	2,96%	81	1,33%	498	8,15%	nr	108	1,77%	6109	100%	
1994	4569	75,53%	498	8,23%	228 <sup>(2)</sup>	3,77%	75	1,24%	562	9,29%	nr	117	1,93%	6049	100%	
1995	4562	76,30%	509	8,51%	209 <sup>(2)</sup>	3,50%	72	1,20%	498	8,33%	nr <sup>(3)</sup>	129	2,16%	5979	100%	
1996	4298	75,64%	498	8,76%	221 <sup>(2)</sup>	3,89%	81	1,43%	477	8,39%	9	0,16%	98	1,72%	5682	100%
1997	4373	78,12%	394	7,04%	188 <sup>(2)</sup>	3,36%	66	1,18%	460	8,22%	8	0,14%	109	1,95%	5598	100%
1998	4552	83,66%	294	5,40%	144 <sup>(2)</sup>	2,65%	28	0,51%	299	5,50%	10	0,18%	114	2,10%	5441	100%
1999	4566	85,73%	274	5,14%	109 <sup>(2)</sup>	2,05%	28	0,53%	255	4,79%	6	0,11%	88	1,65%	5326	100%
2000	4880	89,46%	90	1,65%	46 <sup>(2)</sup>	0,84%	28	0,51%	262	4,80%	10	0,18%	139	2,55%	5455	100%
2001	4988	90,76%	92	1,67%	40 <sup>(2)</sup>	0,73%	8	0,15%	246	4,48%	2	0,04%	120	2,18%	5496	100%
2002	4821	90,88%	57	1,07%	40 <sup>(2)</sup>	0,75%	10	0,19%	287	5,41%	6	0,11%	84	1,58%	5305	100%
2003	5117	92,26%			31 <sup>(2)</sup>	0,56%	9	0,16%	215	3,88%	17	0,31%	157	2,83%	5546	100%
2004	5057	92,57%			25 <sup>(2)</sup>	0,46%	5	0,09%	211	3,86%	7	0,13%	158	2,89%	5463	100%
2005	5082	93,33%			25 <sup>(2)</sup>	0,46%			178	3,27%		160	2,94%	5445	100%	
2006	4899	93,05%							186	3,53%		180	3,42%	5265	100%	
2007	4893	94,01%							164	3,15%		148	2,84%	5205	100%	

(2) la totalité en 4<sup>ème</sup> aide et soutien      (3) non renseigné

En fin de période, le taux de passage en 4<sup>ème</sup> générale progresse encore. Il a gagné 18 points depuis 1996. En 2007, il constitue la valeur la plus élevée enregistrée depuis 26 ans. Le redoublement ne concerne plus qu'un élève sur 32 alors qu'il en touchait 1 sur 6 en 1982.

**Tableau 33 : 5<sup>ème</sup> (GARÇONS)  
Affectation à la rentrée 2007**

Bassin de formation	4 <sup>ème</sup> générale	Redoublement	Divers	TOTAL
Bassin du Mans	1281 95,31%	42 3,13%	21 1,56%	1344 100%
Bassin Sarthe Nord	568 94,35%	15 2,49%	19 3,16%	602 100%
Bassin Sarthe Sud	613 90,81%	22 3,26%	40 5,93%	675 100%
TOTAL SARTHE	2462 93,93%	79 3,01%	80 3,05%	2621 100%

**Tableau 34 : 5<sup>ème</sup> (FILLES)  
Affectation à la rentrée 2007**

Bassin de formation	4 <sup>ème</sup> générale	Redoublement	Divers	TOTAL
Bassin du Mans	1265 94,97%	50 3,75%	17 1,28%	1332 100%
Bassin Sarthe Nord	567 94,97%	13 2,18%	17 2,85%	597 100%
Bassin Sarthe Sud	599 91,45%	22 3,36%	34 5,19%	655 100%
TOTAL SARTHE	2431 94,08%	85 3,29%	68 2,63%	2584 100%

**Tableau 35 : 5<sup>ème</sup> (GARÇONS + FILLES)  
Affectation à la rentrée 2007**

Bassin de formation	4 <sup>ème</sup> générale	Redoublement	Divers	TOTAL
Bassin du Mans	2546 95,14%	92 3,44%	38 1,42%	2676 100%
Bassin Sarthe Nord	1135 94,66%	28 2,34%	36 3,00%	1199 100%
Bassin Sarthe Sud	1212 91,13%	44 3,31%	74 5,56%	1330 100%
TOTAL SARTHE	4893 94,01%	164 3,15%	148 2,84%	5205 100%

Tableau 36 : 5<sup>ème</sup> (GARÇONS)

## BASSIN DU MANS - Affectation à la rentrée 2007

Établissement	4 <sup>ème</sup> générale		Redoublement		Divers		TOTAL	
ALLONNES <i>Kennedy</i>	50	90,91%	4	7,27%	1	1,82%	55	100%
ALLONNES <i>Le Marin</i>	43	100,00%		0,00%		0,00%	43	100%
ARNAGE <i>Lefevre</i>	40	90,91%	1	2,27%	3	6,82%	44	100%
BALLON <i>Cassin</i>	32	96,97%		0,00%	1	3,03%	33	100%
CHAMPAGNE <i>Wright</i>	36	90,00%	4	10,00%		0,00%	40	100%
CHANGÉ <i>Peletier</i>	42	95,45%	1	2,27%	1	2,27%	44	100%
COULAINES <i>Cocteau</i>	87	96,67%	3	3,33%		0,00%	90	100%
ÉCOMMOY <i>Musset</i>	61	88,41%	3	4,35%	5	7,25%	69	100%
LA SUZE <i>Trouvé Chauvel</i>	67	95,71%	2	2,86%	1	1,43%	70	100%
LE MANS <i>Berthelot</i>	88	97,78%	2	2,22%		0,00%	90	100%
LE MANS <i>Camus</i>	31	91,18%	2	5,88%	1	2,94%	34	100%
LE MANS <i>Fournier</i>	38	97,44%	1	2,56%		0,00%	39	100%
LE MANS <i>Frank</i>	16	100,00%		0,00%		0,00%	16	100%
LE MANS <i>La Madeleine</i>	46	90,20%	4	7,84%	1	1,96%	51	100%
LE MANS <i>Le Plateau</i>	40	97,56%	1	2,44%		0,00%	41	100%
LE MANS <i>Le Ronceray</i>	16	100,00%		0,00%		0,00%	16	100%
LE MANS <i>L'Épine</i>	48	96,00%	2	4,00%		0,00%	50	100%
LE MANS <i>Les Sources</i>	33	97,06%	1	2,94%		0,00%	34	100%
LE MANS <i>Maroc</i>	38	95,00%	1	2,50%	1	2,50%	40	100%
LE MANS <i>Paré</i>	53	98,15%	1	1,85%		0,00%	54	100%
LE MANS <i>Val d'Huisne</i>	28	93,33%	1	3,33%	1	3,33%	30	100%
LE MANS <i>Vauguion</i>	21	95,45%		0,00%	1	4,55%	22	100%
LE MANS <i>Vercel</i>	42	95,45%	1	2,27%	1	2,27%	44	100%
LE MANS <i>Vieux Colombier</i>	55	94,83%	3	5,17%		0,00%	58	100%
LE MANS <i>Villaret</i>	43	100,00%		0,00%		0,00%	43	100%
MULSANNE <i>Bollée</i>	35	100,00%		0,00%		0,00%	35	100%
PARIGNÉ <i>Cordelet</i>	47	90,38%	4	7,69%	1	1,92%	52	100%
SAINTE JAMME <i>Rostand</i>	63	100,00%		0,00%		0,00%	63	100%
YVRÉ L'ÉVÊQUE <i>Pasteur</i>	42	95,45%		0,00%	2	4,55%	44	100%
<b>TOTAL BASSIN DU MANS</b>	<b>1281</b>	<b>95,31%</b>	<b>42</b>	<b>3,13%</b>	<b>21</b>	<b>1,56%</b>	<b>1344</b>	<b>100%</b>



Tableau 37 : 5<sup>ème</sup> (FILLES)

## BASSIN DU MANS - Affectation à la rentrée 2007

Établissement	4ème générale		Redoublement		Divers		TOTAL	
ALLONNES <i>Kennedy</i>	45	93,75%	2	4,17%	1	2,08%	48	100%
ALLONNES <i>Le Marin</i>	39	100,00%		0,00%		0,00%	39	100%
ARNAGE <i>Lefevvre</i>	35	83,33%	7	16,67%		0,00%	42	100%
BALLON <i>Cassin</i>	31	93,94%	2	6,06%		0,00%	33	100%
CHAMPAGNÉ <i>Wright</i>	32	94,12%	2	5,88%		0,00%	34	100%
CHANGÉ <i>Peletier</i>	36	97,30%	1	2,70%		0,00%	37	100%
COULAINES <i>Cocteau</i>	66	100,00%		0,00%		0,00%	66	100%
ÉCOMMOY <i>Musset</i>	63	91,30%	2	2,90%	4	5,80%	69	100%
LA SUZE <i>Trouvé Chauvel</i>	85	97,70%		0,00%	2	2,30%	87	100%
LE MANS <i>Berthelot</i>	79	97,53%	2	2,47%		0,00%	81	100%
LE MANS <i>Camus</i>	39	90,70%	4	9,30%		0,00%	43	100%
LE MANS <i>Fournier</i>	31	91,18%	2	5,88%	1	2,94%	34	100%
LE MANS <i>Frank</i>	7	70,00%	1	10,00%	2	20,00%	10	100%
LE MANS <i>La Madeleine</i>	36	90,00%	2	5,00%	2	5,00%	40	100%
LE MANS <i>Le Plateau</i>	31	93,94%	1	3,03%	1	3,03%	33	100%
LE MANS <i>Le Ronceray</i>	35	97,22%	1	2,78%		0,00%	36	100%
LE MANS <i>L'Épine</i>	57	95,00%	3	5,00%		0,00%	60	100%
LE MANS <i>Les Sources</i>	39	95,12%	2	4,88%		0,00%	41	100%
LE MANS <i>Maroc</i>	43	97,73%	1	2,27%		0,00%	44	100%
LE MANS <i>Paré</i>	51	92,73%	4	7,27%		0,00%	55	100%
LE MANS <i>Val d'Huisne</i>	24	96,00%	1	4,00%		0,00%	25	100%
LE MANS <i>Vauguyon</i>	31	96,88%	1	3,13%		0,00%	32	100%
LE MANS <i>Vercel</i>	35	100,00%		0,00%		0,00%	35	100%
LE MANS <i>Vieux Colombier</i>	57	91,94%	3	4,84%	2	3,23%	62	100%
LE MANS <i>Villaret</i>	27	100,00%		0,00%		0,00%	27	100%
MULSANNE <i>Bollée</i>	47	94,00%	3	6,00%		0,00%	50	100%
PARIGNÉ <i>Cordelet</i>	60	98,36%	1	1,64%		0,00%	61	100%
SAINTE JAMME <i>Rostand</i>	57	95,00%	1	1,67%	2	3,33%	60	100%
YVRÉ L'ÉVÊQUE <i>Pasteur</i>	47	97,92%	1	2,08%		0,00%	48	100%
<b>TOTAL BASSIN DU MANS</b>	<b>1265</b>	<b>94,97%</b>	<b>50</b>	<b>3,75%</b>	<b>17</b>	<b>1,28%</b>	<b>1332</b>	<b>100%</b>



Tableau 38 : 5<sup>ème</sup> (GARÇONS + FILLES)

## BASSIN DU MANS - Affectation à la rentrée 2007

Établissement	4ème générale		Redoublement		Divers		TOTAL	
ALLONNES <i>Kennedy</i>	95	92,23%	6	5,83%	2	1,94%	103	100%
ALLONNES <i>Le Marin</i>	82	100,00%	0	0,00%	0	0,00%	82	100%
ARNAGE <i>Lefevre</i>	75	87,21%	8	9,30%	3	3,49%	86	100%
BALLON <i>Cassin</i>	63	95,45%	2	3,03%	1	1,52%	66	100%
CHAMPAGNÉ <i>Wright</i>	68	91,89%	6	8,11%	0	0,00%	74	100%
CHANGÉ <i>Peletier</i>	78	96,30%	2	2,47%	1	1,23%	81	100%
COULAINES <i>Cocteau</i>	153	98,08%	3	1,92%	0	0,00%	156	100%
ÉCOMMOY <i>Musset</i>	124	89,86%	5	3,62%	9	6,52%	138	100%
LA SUZE <i>Trouvé Chauvel</i>	152	96,82%	2	1,27%	3	1,91%	157	100%
LE MANS <i>Berthelot</i>	167	97,66%	4	2,34%	0	0,00%	171	100%
LE MANS <i>Camus</i>	70	90,91%	6	7,79%	1	1,30%	77	100%
LE MANS <i>Fournier</i>	69	94,52%	3	4,11%	1	1,37%	73	100%
LE MANS <i>Frank</i>	23	88,46%	1	3,85%	2	7,69%	26	100%
LE MANS <i>La Madeleine</i>	82	90,11%	6	6,59%	3	3,30%	91	100%
LE MANS <i>Le Plateau</i>	71	95,95%	2	2,70%	1	1,35%	74	100%
LE MANS <i>Le Ronceray</i>	51	98,08%	1	1,92%	0	0,00%	52	100%
LE MANS <i>L'Épine</i>	105	95,45%	5	4,55%	0	0,00%	110	100%
LE MANS <i>Les Sources</i>	72	96,00%	3	4,00%	0	0,00%	75	100%
LE MANS <i>Maroc</i>	81	96,43%	2	2,38%	1	1,19%	84	100%
LE MANS <i>Paré</i>	104	95,41%	5	4,59%	0	0,00%	109	100%
LE MANS <i>Val d'Huisne</i>	52	94,55%	2	3,64%	1	1,82%	55	100%
LE MANS <i>Vauguyon</i>	52	96,30%	1	1,85%	1	1,85%	54	100%
LE MANS <i>Vercel</i>	77	97,47%	1	1,27%	1	1,27%	79	100%
LE MANS <i>Vieux Colombier</i>	112	93,33%	6	5,00%	2	1,67%	120	100%
LE MANS <i>Villaret</i>	70	100,00%	0	0,00%	0	0,00%	70	100%
MULSANNE <i>Bollée</i>	82	96,47%	3	3,53%	0	0,00%	85	100%
PARIGNÉ <i>Cordelet</i>	107	94,69%	5	4,42%	1	0,88%	113	100%
SAINTE JAMME <i>Rostand</i>	120	97,56%	1	0,81%	2	1,63%	123	100%
YVRÉ L'ÉVÊQUE <i>Pasteur</i>	89	96,74%	1	1,09%	2	2,17%	92	100%
<b>TOTAL BASSIN DU MANS</b>	<b>2546</b>	<b>95,14%</b>	<b>92</b>	<b>3,44%</b>	<b>38</b>	<b>1,42%</b>	<b>2676</b>	<b>100%</b>

**Tableau 39 : 5<sup>ème</sup> (GARÇONS)**  
**BASSIN SARTHE NORD - Affectation à la rentrée 2007**

Établissement	4 <sup>ème</sup> générale	Redoublement	Divers	TOTAL
ANCINNES <i>Normandie Maine</i>	37 94,87%	2 5,13%	0,00%	39 100%
BEAUMONT <i>Le Joncheray</i>	21 77,78%	1 3,70%	5 18,52%	27 100%
BESSÉ S/BRAYE <i>Courtanvaux</i>	22 95,65%	0,00%	1 4,35%	23 100%
BONNÉTABLE <i>La Foresterie</i>	55 88,71%	4 6,45%	3 4,84%	62 100%
BOULOIRE <i>Apollinaire</i>	34 100,00%	0,00%	0,00%	34 100%
CONNERRÉ <i>Grudé</i>	90 100,00%	0,00%	0,00%	90 100%
FRESNAY <i>Delibes</i>	27 84,38%	2 6,25%	3 9,38%	32 100%
LA FERTÉ <i>Val d'Huisne</i>	73 100,00%	0,00%	0,00%	73 100%
MAMERS <i>Mauboussin</i>	64 95,52%	2 2,99%	1 1,49%	67 100%
MAROLLES <i>Moulin</i>	19 100,00%	0,00%	0,00%	19 100%
MOULINS <i>Les Alpes Mancelles</i>	39 81,25%	2 4,17%	7 14,58%	48 100%
SAINT-CALAIS <i>Ferry</i>	23 88,46%	0,00%	3 11,54%	26 100%
ST-COSME <i>Véron de Forbonnais</i>	22 95,65%	1 4,35%	0,00%	23 100%
VIBRAYE <i>Goussault</i>	42 97,67%	1 2,33%	0,00%	43 100%
<b>TOTAL BASSIN SARTHE NORD</b>	<b>568 93,73%</b>	<b>15 2,48%</b>	<b>23 3,80%</b>	<b>606 100%</b>

**Tableau 40 : 5<sup>ème</sup> (FILLES)**  
**BASSIN SARTHE NORD - Affectation à la rentrée 2007**

Établissement	4 <sup>ème</sup> générale	Redoublement	Divers	TOTAL
ANCINNES <i>Normandie Maine</i>	38 95,00%	2 5,00%	0,00%	40 100%
BEAUMONT <i>Le Joncheray</i>	39 90,70%	0,00%	4 9,30%	43 100%
BESSÉ S/BRAYE <i>Courtanvaux</i>	26 96,30%	0,00%	1 3,70%	27 100%
BONNÉTABLE <i>La Foresterie</i>	43 87,76%	4 8,16%	2 4,08%	49 100%
BOULOIRE <i>Apollinaire</i>	40 97,56%	0,00%	1 2,44%	41 100%
CONNERRÉ <i>Grudé</i>	75 98,68%	1 1,32%	0,00%	76 100%
FRESNAY <i>Delibes</i>	30 93,75%	1 3,13%	1 3,13%	32 100%
LA FERTÉ <i>Val d'Huisne</i>	79 97,53%	2 2,47%	0,00%	81 100%
MAMERS <i>Mauboussin</i>	50 100,00%	0,00%	0,00%	50 100%
MAROLLES <i>Moulin</i>	24 100,00%	0,00%	0,00%	24 100%
MOULINS <i>Les Alpes Mancelles</i>	37 90,24%	1 2,44%	3 7,32%	41 100%
SAINT-CALAIS <i>Ferry</i>	19 90,48%	1 4,76%	1 4,76%	21 100%
ST-COSME <i>Véron de Forbonnais</i>	25 100,00%	0,00%	0,00%	25 100%
VIBRAYE <i>Goussault</i>	42 97,67%	1 2,33%	0,00%	43 100%
<b>TOTAL BASSIN SARTHE NORD</b>	<b>567 95,62%</b>	<b>13 2,19%</b>	<b>13 2,19%</b>	<b>593 100%</b>

Tableau 41 : 5<sup>ème</sup> (GARÇONS + FILLES)  
BASSIN SARTHE NORD - Affectation à la rentrée 2007

Établissement	4 <sup>ème</sup> générale	Redoublement	Divers	TOTAL
ANCINNES <i>Normandie Maine</i>	75 94,94%	4 5,06%	0 0,00%	79 100%
BEAUMONT <i>Le Joncheray</i>	60 85,71%	1 1,43%	9 12,86%	70 100%
BESSÉ SIBRAYE <i>Courtanvaux</i>	48 96,00%	0 0,00%	2 4,00%	50 100%
BONNÉTABLE <i>La Foresterie</i>	98 88,29%	8 7,21%	5 4,50%	111 100%
BOULOIRE <i>Apollinaire</i>	74 98,67%	0 0,00%	1 1,33%	75 100%
CONNERRÉ <i>Grudé</i>	165 99,40%	1 0,60%	0 0,00%	166 100%
FRESNAY <i>Delibes</i>	57 89,06%	3 4,69%	4 6,25%	64 100%
LA FERTÉ <i>Val d'Huisne</i>	152 98,70%	2 1,30%	0 0,00%	154 100%
MAMERS <i>Mauboussin</i>	114 97,44%	2 1,71%	1 0,85%	117 100%
MAROLLES <i>Moulin</i>	43 100,00%	0 0,00%	0 0,00%	43 100%
MOULINS <i>Les Alpes Mancelles</i>	76 85,39%	3 3,37%	10 11,24%	89 100%
SAINT-CALAIS <i>Ferry</i>	42 89,36%	1 2,13%	4 8,51%	47 100%
ST-COSME <i>Véron de Forbonnais</i>	47 97,92%	1 2,08%	0 0,00%	48 100%
VIBRAYE <i>Goussault</i>	84 97,67%	2 2,33%	0 0,00%	86 100%
<b>TOTAL BASSIN SARTHE NORD</b>	<b>1135 94,66%</b>	<b>28 2,34%</b>	<b>36 3,00%</b>	<b>1199 100%</b>

**Tableau 42 : 5<sup>ème</sup> (GARÇONS)**  
**BASSIN SARTHE SUD - Affectation à la rentrée 2007**

Établissement	4 <sup>ème</sup> générale	Redoublement	Divers	TOTAL
CÉRANS <i>Belon</i>	22 95,65%	0,00%	1 4,35%	23 100%
LA CHARTRE <i>Ronsard</i>	22 88,00%	1 4,00%	2 8,00%	25 100%
CHÂTEAU DU LOIR <i>Bercé</i>	36 87,80%	1 2,44%	4 9,76%	41 100%
CONLIE <i>Pioger</i>	37 97,37%	0,00%	1 2,63%	38 100%
LA FLÈCHE <i>Petit Versailles</i>	54 84,38%	3 4,69%	7 10,94%	64 100%
LA FLÈCHE <i>Vieux Chêne</i>	42 91,30%	2 4,35%	2 4,35%	46 100%
LE GRAND LUCÉ <i>Chevallier</i>	29 87,88%	3 9,09%	1 3,03%	33 100%
LE LUDE <i>Quatre Vents</i>	44 91,67%	1 2,08%	3 6,25%	48 100%
LOUÉ <i>Belle Vue</i>	50 92,59%	1 1,85%	3 5,56%	54 100%
MALICORNE <i>Pagnol</i>	51 96,23%	1 1,89%	1 1,89%	53 100%
MAYET <i>Bouteloup</i>	37 90,24%	1 2,44%	3 7,32%	41 100%
PONTVALLAIN <i>Prévert</i>	53 96,36%	2 3,64%	0,00%	55 100%
SABLÉ <i>Anjou</i>	65 91,55%	2 2,82%	4 5,63%	71 100%
SABLÉ <i>Reverdy</i>	50 84,75%	3 5,08%	6 10,17%	59 100%
SILLÉ LE GUILLAUME <i>Scarron</i>	21 87,50%	1 4,17%	2 8,33%	24 100%
TOTAL BASSIN SARTHE SUD	613 90,81%	22 3,26%	40 5,93%	675 100%

**Tableau 43 : 5<sup>ème</sup> (FILLES)**  
**BASSIN SARTHE SUD - Affectation à la rentrée 2007**

Établissement	4 <sup>ème</sup> générale	Redoublement	Divers	TOTAL
CÉRANS <i>Belon</i>	20 100,00%	0,00%	0,00%	20 100%
LA CHARTRE <i>Ronsard</i>	19 90,48%	1 4,76%	1 4,76%	21 100%
CHÂTEAU DU LOIR <i>Bercé</i>	52 85,25%	5 8,20%	4 6,56%	61 100%
CONLIE <i>Pioger</i>	35 83,33%	3 7,14%	4 9,52%	42 100%
LA FLÈCHE <i>Petit Versailles</i>	33 82,50%	0,00%	7 17,50%	40 100%
LA FLÈCHE <i>Vieux Chêne</i>	45 93,75%	2 4,17%	1 2,08%	48 100%
LE GRAND LUCÉ <i>Chevallier</i>	31 96,88%	1 3,13%	0,00%	32 100%
LE LUDE <i>Quatre Vents</i>	42 97,67%	0,00%	1 2,33%	43 100%
LOUÉ <i>Belle Vue</i>	48 96,00%	2 4,00%	0,00%	50 100%
MALICORNE <i>Pagnol</i>	41 91,11%	1 2,22%	3 6,67%	45 100%
MAYET <i>Bouteloup</i>	34 91,89%	1 2,70%	2 5,41%	37 100%
PONTVALLAIN <i>Prévert</i>	36 90,00%	2 5,00%	2 5,00%	40 100%
SABLÉ <i>Anjou</i>	71 98,61%	0,00%	1 1,39%	72 100%
SABLÉ <i>Reverdy</i>	54 87,10%	3 4,84%	5 8,06%	62 100%
SILLÉ LE GUILLAUME <i>Scarron</i>	38 90,48%	1 2,38%	3 7,14%	42 100%
TOTAL BASSIN SARTHE SUD	599 91,45%	22 3,36%	34 5,19%	655 100%

**Tableau 44 : 5<sup>ème</sup> (GARÇONS + FILLES)  
BASSIN SARTHE SUD - Affectation à la rentrée 2007**

Établissement	4 <sup>ème</sup> générale		Redoublement		Divers		TOTAL	
CÉRANS <i>Belon</i>	42	97,67%	0	0,00%	1	2,33%	43	100%
LA CHARTRE <i>Ronsard</i>	41	89,13%	2	4,35%	3	6,52%	46	100%
CHÂTEAU DU LOIR <i>Bercé</i>	88	86,27%	6	5,88%	8	7,84%	102	100%
CONLIE <i>Pioger</i>	72	90,00%	3	3,75%	5	6,25%	80	100%
LA FLÈCHE <i>Petit Versailles</i>	87	83,65%	3	2,88%	14	13,46%	104	100%
LA FLÈCHE <i>Vieux Chêne</i>	87	92,55%	4	4,26%	3	3,19%	94	100%
LE GRAND LUCÉ <i>Chevallier</i>	60	92,31%	4	6,15%	1	1,54%	65	100%
LE LUDE <i>Quatre Vents</i>	86	94,51%	1	1,10%	4	4,40%	91	100%
LOUÉ <i>Belle Vue</i>	98	94,23%	3	2,88%	3	2,88%	104	100%
MALICORNE <i>Pagnol</i>	92	93,88%	2	2,04%	4	4,08%	98	100%
MAYET <i>Bouteloup</i>	71	91,03%	2	2,56%	5	6,41%	78	100%
PONTVALLAIN <i>Prévert</i>	89	93,68%	4	4,21%	2	2,11%	95	100%
SABLÉ <i>Anjou</i>	136	95,10%	2	1,40%	5	3,50%	143	100%
SABLÉ <i>Reverdy</i>	104	85,95%	6	4,96%	11	9,09%	121	100%
SILLÉ LE GUILLAUME <i>Scarron</i>	59	89,39%	2	3,03%	5	7,58%	66	100%
<b>TOTAL BASSIN SARTHE SUD</b>	<b>1212</b>	<b>91,13%</b>	<b>44</b>	<b>3,31%</b>	<b>74</b>	<b>5,56%</b>	<b>1330</b>	<b>100%</b>





**APRÈS LA QUATRIÈME GÉNÉRALE**

**TABLEAU 45 : ÉVOLUTION DE L'ORIENTATION APRÈS LA 4<sup>ème</sup> GÉNÉRALE DEPUIS 1982 - SARTHE - ENSEIGNEMENT PUBLIC**

Rentrée scolaire	3 <sup>ème</sup> générale		3 <sup>ème</sup> PVP 3 <sup>ème</sup> agricole		Redoublement		Divers		Total	
1982	4074	83,08%	nc	0,00%	491	10,01%	339	6,91%	4904	100,00%
1983	3930	82,53%	nc	0,00%	506	10,63%	326	6,85%	4762	100,00%
1984	4025	84,77%	nc	0,00%	461	9,71%	262	5,52%	4748	100,00%
1985	4077	83,02%	nc	0,00%	548	11,16%	286	5,82%	4911	100,00%
1986	4843	87,88%	nc	0,00%	460	8,35%	208	3,77%	5511	100,00%
1987	4892	87,40%	nc	0,00%	542	9,68%	163	2,91%	5597	100,00%
1988	4809	87,47%	nc	0,00%	521	9,48%	168	3,06%	5498	100,00%
1989	4855	91,55%	nc	0,00%	338	6,37%	110	2,07%	5303	100,00%
1990	4843	91,26%	nc	0,00%	351	6,61%	113	2,13%	5307	100,00%
1991	4793	91,71%	nc	0,00%	331	6,33%	102	1,95%	5226	100,00%
1992	4630	90,50%	nc	0,00%	352	6,88%	134	2,62%	5116	100,00%
1993	4621	91,43%	nc	0,00%	340	6,73%	93	1,84%	5054	100,00%
1994	4520	88,37%	nc	0,00%	492	9,62%	103	2,01%	5115	100,00%
1995	4716	90,34%	nc	0,00%	404	7,74%	100	1,92%	5220	100,00%
1996	4496	88,77%	nc	0,00%	439	8,67%	130	2,57%	5065	100,00%
1997	4352	89,24%	nc	0,00%	367	7,53%	158	3,24%	4877	100,00%
1998	4402	90,20%	nc	0,00%	363	7,44%	115	2,36%	4880	100,00%
1999	4491	89,39%	nc	0,00%	425	8,46%	108	2,15%	5024	100,00%
2000	4481	89,51%	nc	0,00%	396	7,91%	129	2,58%	5006	100,00%
2001	4775	89,42%	nc	0,00%	429	8,03%	136	2,55%	5340	100,00%
2002	4830	89,43%	nc	0,00%	433	8,02%	138	2,56%	5401	100,00%
2003	4666	90,44%	nc	0,00%	299	5,80%	194	3,76%	5159	100,00%
2004	4604	84,37%	388	7,11%	302	5,53%	163	2,99%	5457	100,00%
2005	4496	84,18%	378	7,08%	311	5,82%	156	2,92%	5341	100,00%
2006	4536	83,88%	377	6,97%	296	5,47%	199	3,68%	5408	100,00%
2007	4382	84,87%	379	7,34%	260	5,04%	142	2,75%	5163	100,00%

En toute fin de période, le taux de passage en 3<sup>ème</sup> se remet à progresser. Mais, en 2007, il reste l'un des huit taux les plus faibles de la période 1982-2007 (26 années). Dans 8 collèges, il ne dépasse pas 75% (dont 4 dans le bassin sud Sarthe).

**Tableau 46 : 4<sup>ème</sup> générale (GARÇONS)**

**Affectation à la rentrée 2007**

Bassin	3 <sup>ème</sup> générale	3 <sup>ème</sup> PVP 3 <sup>ème</sup> agricole	Redoublement	Divers	TOTAL
Bassin du Mans	1093 83,18%	118 8,98%	65 4,95%	38 2,89%	1314 100%
Bassin Sarthe Nord	493 81,49%	60 9,92%	24 3,97%	28 4,63%	605 100%
Bassin Sarthe Sud	528 77,65%	69 10,15%	48 7,06%	35 5,15%	680 100%
TOTAL SARTHE	2114 81,34%	247 9,50%	137 5,27%	101 3,89%	2599 100%

**Tableau 47 : 4<sup>ème</sup> générale (FILLES)**

**Affectation à la rentrée 2007**

Bassin	3 <sup>ème</sup> générale	3 <sup>ème</sup> PVP 3 <sup>ème</sup> agricole	Redoublement	Divers	TOTAL
Bassin du Mans	1199 90,29%	50 3,77%	60 4,52%	19 1,43%	1328 100%
Bassin Sarthe Nord	526 89,91%	26 4,44%	23 3,93%	10 1,71%	585 100%
Bassin Sarthe Sud	543 83,41%	57 8,76%	39 5,99%	12 1,84%	651 100%
TOTAL SARTHE	2268 88,46%	133 5,19%	122 4,76%	41 1,60%	2564 100%

**Tableau 48 : 4<sup>ème</sup> générale (GARÇONS + FILLES)**

**Affectation à la rentrée 2007**

Bassin	3 <sup>ème</sup> générale	3 <sup>ème</sup> PVP 3 <sup>ème</sup> agricole	Redoublement	Divers	TOTAL
Bassin du Mans	2292 86,75%	168 6,36%	125 4,73%	57 2,16%	2642 100%
Bassin Sarthe Nord	1019 85,63%	86 7,23%	47 3,95%	38 3,19%	1190 100%
Bassin Sarthe Sud	1071 80,47%	126 9,47%	87 6,54%	47 3,53%	1331 100%
TOTAL SARTHE	4382 84,87%	380 7,36%	259 5,02%	142 2,75%	5163 100%

Tableau 49 : 4<sup>ème</sup> (GARÇONS)  
BASSIN DU MANS - Affectation à la rentrée 2007

Établissement	3 <sup>ème</sup> générale		3 <sup>ème</sup> PVP agricole		Redoublement	Divers	Total			
ALLONNES Kennedy	40	81,63%	5	10,20%	2	4,08%	2	4,08%	49	100%
ALLONNES Le Marin	38	74,51%	7	13,73%	6	11,76%		0,00%	51	100%
ARNAGE Lefeuve	34	72,34%	10	21,28%		0,00%	3	6,38%	47	100%
BALLON Cassin	27	93,10%		0,00%	1	3,45%	1	3,45%	29	100%
CHAMPAGNE Wright	30	71,43%	6	14,29%	1	2,38%	5	11,90%	42	100%
CHANGÉ Peletier	30	88,24%	3	8,82%		0,00%	1	2,94%	34	100%
COULAINES Cocteau	61	92,42%	2	3,03%	1	1,52%	2	3,03%	66	100%
ÉCOMMOY Musset	65	85,53%	8	10,53%	2	2,63%	1	1,32%	76	100%
LA SUZE Trouvé Chauvel	42	71,19%	10	16,95%	3	5,08%	4	6,78%	59	100%
LE MANS Berthelot	81	97,59%	1	1,20%	1	1,20%		0,00%	83	100%
LE MANS Camus	34	75,56%	2	4,44%	6	13,33%	3	6,67%	45	100%
LE MANS Fournier	46	86,79%	4	7,55%	3	5,66%		0,00%	53	100%
LE MANS Frank	14	93,33%	1	6,67%		0,00%		0,00%	15	100%
LE MANS La Madeleine	28	73,68%	6	15,79%	3	7,89%	1	2,63%	38	100%
LE MANS Le Plateau	39	90,70%	2	4,65%	1	2,33%	1	2,33%	43	100%
LE MANS Le Ronceray	13	68,42%	5	26,32%		0,00%	1	5,26%	19	100%
LE MANS L'Épine	45	75,00%	8	13,33%	3	5,00%	4	6,67%	60	100%
LE MANS Les Sources	32	88,89%	2	5,56%	2	5,56%		0,00%	36	100%
LE MANS Maroc	30	73,17%	6	14,63%	4	9,76%	1	2,44%	41	100%
LE MANS Paré	37	92,50%	3	7,50%		0,00%		0,00%	40	100%
LE MANS Val d'Huisne	19	82,61%	2	8,70%	2	8,70%		0,00%	23	100%
LE MANS Vauguyon	22	68,75%	9	28,13%	1	3,13%		0,00%	32	100%
LE MANS Vercel	49	92,45%	1	1,89%	3	5,66%		0,00%	53	100%
LE MANS Vieux Colombier	50	87,72%	3	5,26%	1	1,75%	3	5,26%	57	100%
LE MANS Villaret	27	84,38%	2	6,25%	2	6,25%	1	3,13%	32	100%
MULSANNE Bollée	29	76,32%	2	5,26%	6	15,79%	1	2,63%	38	100%
PARIGNÉ Cordelet	35	87,50%	2	5,00%	3	7,50%		0,00%	40	100%
SAINTE JAMME Rostand	58	86,57%	2	2,99%	6	8,96%	1	1,49%	67	100%
YVRÉ L ÈVÈQUE Pasteur	38	82,61%	4	8,70%	2	4,35%	2	4,35%	46	100%
TOTAL BASSIN DU MANS	1093	83,18%	118	8,98%	65	4,95%	38	2,89%	1314	100%

Tableau 50 : 4<sup>ème</sup> (FILLES)  
BASSIN DU MANS - Affectation à la rentrée 2007

Établissement	3 <sup>ème</sup> générale		3 <sup>ème</sup> PVP agricole		Redoublement	Divers	Total			
ALLONNES Kennedy	55	88,71%	3	4,84%	4	6,45%		0,00%	62	100%
ALLONNES Le Marin	36	97,30%		0,00%	1	2,70%		0,00%	37	100%
ARNAGE Lefeuve	41	91,11%	2	4,44%		0,00%	2	4,44%	45	100%
BALLON Cassin	27	93,10%	1	3,45%	1	3,45%		0,00%	29	100%
CHAMPAGNE Wright	43	79,63%	4	7,41%	5	9,26%	2	3,70%	54	100%
CHANGÉ Peletier	36	90,00%		0,00%	3	7,50%	1	2,50%	40	100%
COULAINES Cocteau	83	96,51%	1	1,16%		0,00%	2	2,33%	86	100%
ÉCOMMOY Musset	68	97,14%	2	2,86%		0,00%		0,00%	70	100%
LA SUZE Trouvé Chauvel	50	92,59%	2	3,70%		0,00%	2	3,70%	54	100%
LE MANS Berthelot	77	95,06%	2	2,47%	2	2,47%		0,00%	81	100%
LE MANS Camus	23	88,46%		0,00%		0,00%	3	11,54%	26	100%
LE MANS Fournier	31	83,78%	1	2,70%	5	13,51%		0,00%	37	100%
LE MANS Frank	5	100,00%		0,00%		0,00%		0,00%	5	100%
LE MANS La Madeleine	36	90,00%	1	2,50%	3	7,50%		0,00%	40	100%
LE MANS Le Plateau	36	85,71%	1	2,38%	4	9,52%	1	2,38%	42	100%
LE MANS Le Ronceray	17	100,00%		0,00%		0,00%		0,00%	17	100%
LE MANS L'Épine	60	93,75%	1	1,56%	3	4,69%		0,00%	64	100%
LE MANS Les Sources	39	95,12%		0,00%	2	4,88%		0,00%	41	100%
LE MANS Maroc	36	76,60%	2	4,26%	7	14,89%	2	4,26%	47	100%
LE MANS Paré	53	82,81%	2	3,13%	8	12,50%	1	1,56%	64	100%
LE MANS Val d'Huisne	27	93,10%	2	6,90%		0,00%		0,00%	29	100%
LE MANS Vauguyon	26	72,22%	5	13,89%	4	11,11%	1	2,78%	36	100%
LE MANS Vercel	43	95,56%		0,00%	2	4,44%		0,00%	45	100%
LE MANS Vieux Colombier	40	88,89%	1	2,22%	2	4,44%	2	4,44%	45	100%
LE MANS Villaret	35	85,37%	4	9,76%	2	4,88%		0,00%	41	100%
MULSANNE Bollée	39	90,70%	3	6,98%	1	2,33%		0,00%	43	100%
PARIGNÉ Cordelet	36	94,74%	1	2,63%	1	2,63%		0,00%	38	100%
SAINTE JAMME Rostand	48	90,57%	5	9,43%		0,00%		0,00%	53	100%
YVRÉ L ÈVÈQUE Pasteur	53	92,98%	4	7,02%		0,00%		0,00%	57	100%
TOTAL BASSIN DU MANS	1199	90,29%	50	3,77%	60	4,52%	19	1,43%	1328	100%

**Tableau 51 : 4<sup>ème</sup> (GARÇONS + FILLES)**  
**BASSIN DU MANS - Affectation à la rentrée 2007**

Établissement	3 <sup>ème</sup> générale		3 <sup>ème</sup> PVP 3 <sup>ème</sup> agricole		Redoublement		Divers		Total	
ALLONNES <i>Kennedy</i>	95	85,59%	8	7,21%	6	5,41%	2	1,80%	111	100%
ALLONNES <i>Le Marin</i>	74	84,09%	7	7,95%	7	7,95%	0	0,00%	88	100%
ARNAGE <i>Lefevre</i>	75	81,52%	12	13,04%	0	0,00%	5	5,43%	92	100%
BALLON <i>Cassin</i>	54	93,10%	1	1,72%	2	3,45%	1	1,72%	58	100%
CHAMPAGNÉ <i>Wright</i>	73	76,04%	10	10,42%	6	6,25%	7	7,29%	96	100%
CHANGÉ <i>Peletier</i>	66	89,19%	3	4,05%	3	4,05%	2	2,70%	74	100%
COULAINES <i>Cocteau</i>	144	94,74%	3	1,97%	1	0,66%	4	2,63%	152	100%
ÉCOMMOY <i>Musset</i>	133	91,10%	10	6,85%	2	1,37%	1	0,68%	146	100%
LA SUZE <i>Trouvé Chauvel</i>	92	81,42%	12	10,62%	3	2,65%	6	5,31%	113	100%
LE MANS <i>Berthelot</i>	158	96,34%	3	1,83%	3	1,83%	0	0,00%	164	100%
LE MANS <i>Camus</i>	57	80,28%	2	2,82%	6	8,45%	6	8,45%	71	100%
LE MANS <i>Fournier</i>	77	85,56%	5	5,56%	8	8,89%	0	0,00%	90	100%
LE MANS <i>Frank</i>	19	95,00%	1	5,00%	0	0,00%	0	0,00%	20	100%
LE MANS <i>La Madeleine</i>	64	82,05%	7	8,97%	6	7,69%	1	1,28%	78	100%
LE MANS <i>Le Plateau</i>	75	88,24%	3	3,53%	5	5,88%	2	2,35%	85	100%
LE MANS <i>Le Ronceray</i>	30	83,33%	5	13,89%	0	0,00%	1	2,78%	36	100%
LE MANS <i>L'Épine</i>	105	84,68%	9	7,26%	6	4,84%	4	3,23%	124	100%
LE MANS <i>Les Sources</i>	71	92,21%	2	2,60%	4	5,19%	0	0,00%	77	100%
LE MANS <i>Maroc</i>	66	75,00%	8	9,09%	11	12,50%	3	3,41%	88	100%
LE MANS <i>Paré</i>	90	86,54%	5	4,81%	8	7,69%	1	0,96%	104	100%
LE MANS <i>Val d'Huisne</i>	46	88,46%	4	7,69%	2	3,85%	0	0,00%	52	100%
LE MANS <i>Vauguyon</i>	48	70,59%	14	20,59%	5	7,35%	1	1,47%	68	100%
LE MANS <i>Vercel</i>	92	93,88%	1	1,02%	5	5,10%	0	0,00%	98	100%
LE MANS <i>Vieux Colombier</i>	90	88,24%	4	3,92%	3	2,94%	5	4,90%	102	100%
LE MANS <i>Villaret</i>	62	84,93%	6	8,22%	4	5,48%	1	1,37%	73	100%
MULSANNE <i>Bollée</i>	68	83,95%	5	6,17%	7	8,64%	1	1,23%	81	100%
PARIGNÉ <i>Cordelet</i>	71	91,03%	3	3,85%	4	5,13%	0	0,00%	78	100%
SAINTE JAMME <i>Rostand</i>	106	88,33%	7	5,83%	6	5,00%	1	0,83%	120	100%
YVRÉ L ÉVÊQUE <i>Pasteur</i>	91	88,35%	8	7,77%	2	1,94%	2	1,94%	103	100%
<b>TOTAL BASSIN DU MANS</b>	<b>2292</b>	<b>86,75%</b>	<b>168</b>	<b>6,36%</b>	<b>125</b>	<b>4,73%</b>	<b>57</b>	<b>2,16%</b>	<b>2642</b>	<b>100%</b>

Tableau 52 : 4<sup>ème</sup> générale (GARÇONS)  
BASSIN SARTHE NORD - Affectation à la rentrée 2007

Établissement	3 <sup>ème</sup> générale	3 <sup>ème</sup> PVP 3 <sup>ème</sup> agricole	Redoublement	Divers	Total
ANCINNES <i>Normandie Maine</i>	24 66,67%	9 25,00%	3 8,33%	0,00%	36 100%
BEAUMONT <i>Le Joncheray</i>	37 97,37%	0,00%	0,00%	1 2,63%	38 100%
BESSÉ <i>Courtanvaux</i>	15 93,75%	1 6,25%	0,00%	0,00%	16 100%
BONNÉTABLE <i>La Foresterie</i>	26 63,41%	6 14,63%	1 2,44%	8 19,51%	41 100%
BOULOIRE <i>Apollinaire</i>	53 91,38%	3 5,17%	0,00%	2 3,45%	58 100%
CONNERRÉ <i>Grudé</i>	68 88,31%	6 7,79%	3 3,90%	0,00%	77 100%
FRESNAY <i>Delibes</i>	31 83,78%	2 5,41%	1 2,70%	3 8,11%	37 100%
LA FERTÉ. <i>Val d'Huisne</i>	67 89,33%	2 2,67%	2 2,67%	4 5,33%	75 100%
MAMERS <i>Mauboussin</i>	33 76,74%	8 18,60%	0,00%	2 4,65%	43 100%
MAROLLES <i>Moulin</i>	21 67,74%	10 32,26%	0,00%	0,00%	31 100%
MOULINS <i>Les Alpes Mancelles</i>	42 77,78%	2 3,70%	6 11,11%	4 7,41%	54 100%
SAINT-CALAIS <i>Ferry</i>	26 81,25%	2 6,25%	2 6,25%	2 6,25%	32 100%
ST-COSME <i>Véron de Forbonnais</i>	17 77,27%	3 13,64%	1 4,55%	1 4,55%	22 100%
VIBRAYE <i>Goussault</i>	33 73,33%	6 13,33%	5 11,11%	1 2,22%	45 100%
TOTAL BASSIN SARTHE NORD	493 81,49%	60 9,92%	24 3,97%	28 4,63%	605 100%

Tableau 54 : 4<sup>ème</sup> générale (GARÇONS + FILLES)  
BASSIN SARTHE NORD - Affectation à la rentrée 2007

Établissement	3 <sup>ème</sup> générale	3 <sup>ème</sup> PVP 3 <sup>ème</sup> agricole	Redoublement	Divers	Total
ANCINNES <i>Normandie Maine</i>	43 68,25%	13 20,63%	7 11,11%	0 0,00%	63 100%
BEAUMONT <i>Le Joncheray</i>	61 96,83%	0 0,00%	0 0,00%	2 3,17%	63 100%
BESSÉ <i>Courtanvaux</i>	31 96,88%	1 3,13%	0 0,00%	0 0,00%	32 100%
BONNÉTABLE <i>La Foresterie</i>	69 75,00%	11 11,96%	2 2,17%	10 10,87%	92 100%
BOULOIRE <i>Apollinaire</i>	90 93,75%	3 3,13%	0 0,00%	3 3,13%	96 100%
CONNERRÉ <i>Grudé</i>	140 92,72%	6 3,97%	5 3,31%	0 0,00%	151 100%
FRESNAY <i>Delibes</i>	55 85,94%	2 3,13%	2 3,13%	5 7,81%	64 100%
LA FERTÉ. <i>Val d'Huisne</i>	161 91,48%	8 4,55%	3 1,70%	4 2,27%	176 100%
MAMERS <i>Mauboussin</i>	89 86,41%	11 10,68%	0 0,00%	3 2,91%	103 100%
MAROLLES <i>Moulin</i>	47 78,33%	12 20,00%	1 1,67%	0 0,00%	60 100%
MOULINS <i>Les Alpes Mancelles</i>	82 82,00%	3 3,00%	10 10,00%	5 5,00%	100 100%
SAINT-CALAIS <i>Ferry</i>	45 77,59%	3 5,17%	7 12,07%	3 5,17%	58 100%
ST-COSME <i>Véron de Forbonnais</i>	42 85,71%	5 10,20%	1 2,04%	1 2,04%	49 100%
VIBRAYE <i>Goussault</i>	64 77,11%	8 9,64%	9 10,84%	2 2,41%	83 100%
TOTAL BASSIN SARTHE NORD	1019 85,63%	86 7,23%	47 3,95%	38 3,19%	1190 100%

Tableau 53 : 4<sup>ème</sup> générale (FILLES)  
BASSIN SARTHE NORD - Affectation à la rentrée 2007

Établissement	3 <sup>ème</sup> générale	3 <sup>ème</sup> PVP 3 <sup>ème</sup> agricole	Redoublement	Divers	Total
ANCINNES <i>Normandie Maine</i>	19 70,37%	4 14,81%	4 14,81%	0,00%	27 100%
BEAUMONT <i>Le Joncheray</i>	24 96,00%	0,00%	0,00%	1 4,00%	25 100%
BESSÉ <i>Courtanvaux</i>	16 100,00%	0,00%	0,00%	0,00%	16 100%
BONNÉTABLE <i>La Foresterie</i>	43 84,31%	5 9,80%	1 1,96%	2 3,92%	51 100%
BOULOIRE <i>Apollinaire</i>	37 97,37%	0,00%	0,00%	1 2,63%	38 100%
CONNERRÉ <i>Grudé</i>	72 97,30%	0,00%	2 2,70%	0,00%	74 100%
FRESNAY <i>Delibes</i>	24 88,89%	0,00%	1 3,70%	2 7,41%	27 100%
LA FERTÉ. <i>Val d'Huisne</i>	94 93,07%	6 5,94%	1 0,99%	0,00%	101 100%
MAMERS <i>Mauboussin</i>	56 93,33%	3 5,00%	0,00%	1 1,67%	60 100%
MAROLLES <i>Moulin</i>	26 89,66%	2 6,90%	1 3,45%	0,00%	29 100%
MOULINS <i>Les Alpes Mancelles</i>	40 86,96%	1 2,17%	4 8,70%	1 2,17%	46 100%
SAINT-CALAIS <i>Ferry</i>	19 73,08%	1 3,85%	5 19,23%	1 3,85%	26 100%
ST-COSME <i>Véron de Forbonnais</i>	25 92,59%	2 7,41%	0,00%	0,00%	27 100%
VIBRAYE <i>Goussault</i>	31 81,58%	2 5,26%	4 10,53%	1 2,63%	38 100%
TOTAL BASSIN SARTHE NORD	526 89,91%	26 4,44%	23 3,93%	10 1,71%	585 100%

**Tableau 55 : 4<sup>ème</sup> générale (GARÇONS)**  
**BASSIN SARTHE SUD - Affectation à la rentrée 2007**

Établissement	3 <sup>ème</sup> générale		3 <sup>ème</sup> PVP 3 <sup>ème</sup> agricole		Redoublement	Divers		Total		
	Effectifs	%	Effectifs	%		Effectifs	%	Effectifs	%	
CÉRANS <i>Belon</i>	24	80,00%	4	13,33%	0,00%	2	6,67%	30	100%	
LA CHARTRE <i>Ronsard</i>	17	85,00%	2	10,00%	0,00%	1	5,00%	20	100%	
CHÂTEAU DU LOIR <i>Bercé</i>	34	66,67%	8	15,69%	7	13,73%	2	3,92%	51	100%
CONLIE <i>Pioger</i>	30	85,71%		0,00%	2	5,71%	3	8,57%	35	100%
LA FLÈCHE <i>Petit Versailles</i>	24	68,57%	4	11,43%	5	14,29%	2	5,71%	35	100%
LA FLÈCHE <i>Vieux Chêne</i>	45	80,36%	5	8,93%	3	5,36%	3	5,36%	56	100%
LE GRAND LUCÉ <i>Chevallier</i>	26	72,22%	3	8,33%	3	8,33%	4	11,11%	36	100%
LE LUDE <i>Quatre Vents</i>	58	86,57%	2	2,99%	3	4,48%	4	5,97%	67	100%
LOUÉ <i>Belle Vue</i>	35	83,33%	1	2,38%	2	4,76%	4	9,52%	42	100%
MALICORNE <i>Pagnol</i>	46	79,31%	7	12,07%	4	6,90%	1	1,72%	58	100%
MAYET <i>Bouteloup</i>	27	72,97%	5	13,51%	3	8,11%	2	5,41%	37	100%
PONTVALLAIN <i>Prévert</i>	24	75,00%	5	15,63%	2	6,25%	1	3,13%	32	100%
SABLÉ <i>Anjou</i>	60	75,95%	14	17,72%	5	6,33%		0,00%	79	100%
SABLÉ <i>Reverdy</i>	47	75,81%	4	6,45%	8	12,90%	3	4,84%	62	100%
SILLÉ LE GUILLAUME <i>Scarron</i>	31	77,50%	5	12,50%	1	2,50%	3	7,50%	40	100%
TOTAL BASSIN SARTHE SUD	528	77,65%	69	10,15%	48	7,06%	35	5,15%	680	100%

**Tableau 56 : 4<sup>ème</sup> générale (FILLES)**  
**BASSIN SARTHE SUD - Affectation à la rentrée 2007**

Établissement	3 <sup>ème</sup> générale		3 <sup>ème</sup> PVP 3 <sup>ème</sup> agricole		Redoublement	Divers		Total		
	Effectifs	%	Effectifs	%		Effectifs	%	Effectifs	%	
CÉRANS <i>Belon</i>	26	83,87%	3	9,68%	1	3,23%	1	3,23%	31	100%
LA CHARTRE <i>Ronsard</i>	24	82,76%	3	10,34%	2	6,90%		0,00%	29	100%
CHÂTEAU DU LOIR <i>Bercé</i>	45	76,27%	8	13,56%	5	8,47%	1	1,69%	59	100%
CONLIE <i>Pioger</i>	50	96,15%		0,00%		0,00%	2	3,85%	52	100%
LA FLÈCHE <i>Petit Versailles</i>	41	91,11%	3	6,67%		0,00%	1	2,22%	45	100%
LA FLÈCHE <i>Vieux Chêne</i>	24	70,59%	3	8,82%	6	17,65%	1	2,94%	34	100%
LE GRAND LUCÉ <i>Chevallier</i>	23	69,70%	6	18,18%	4	12,12%		0,00%	33	100%
LE LUDE <i>Quatre Vents</i>	58	95,08%	2	3,28%	1	1,64%		0,00%	61	100%
LOUÉ <i>Belle Vue</i>	44	93,62%		0,00%	2	4,26%	1	2,13%	47	100%
MALICORNE <i>Pagnol</i>	37	77,08%	7	14,58%	2	4,17%	2	4,17%	48	100%
MAYET <i>Bouteloup</i>	15	62,50%	6	25,00%	1	4,17%	2	8,33%	24	100%
PONTVALLAIN <i>Prévert</i>	23	63,89%	7	19,44%	5	13,89%	1	2,78%	36	100%
SABLÉ <i>Anjou</i>	47	92,16%	1	1,96%	3	5,88%		0,00%	51	100%
SABLÉ <i>Reverdy</i>	58	81,69%	7	9,86%	6	8,45%		0,00%	71	100%
SILLÉ LE GUILLAUME <i>Scarron</i>	28	93,33%	1	3,33%	1	3,33%		0,00%	30	100%
TOTAL BASSIN SARTHE SUD	543	83,41%	57	8,76%	39	5,99%	12	1,84%	651	100%

**Tableau 57 : 4<sup>ème</sup> générale (GARÇONS + FILLES)**  
**BASSIN SARTHE SUD - Affectation à la rentrée 2007**

Établissement	3 <sup>ème</sup> générale		3 <sup>ème</sup> PVP 3 <sup>ème</sup> agricole		Redoublement	Divers		Total		
	Effectifs	%	Effectifs	%		Effectifs	%	Effectifs	%	
CÉRANS <i>Belon</i>	50	81,97%	7	11,48%	1	1,64%	3	4,92%	61	100%
LA CHARTRE <i>Ronsard</i>	41	83,67%	5	10,20%	2	4,08%	1	2,04%	49	100%
CHÂTEAU DU LOIR <i>Bercé</i>	79	71,82%	16	14,55%	12	10,91%	3	2,73%	110	100%
CONLIE <i>Pioger</i>	80	91,95%	0	0,00%	2	2,30%	5	5,75%	87	100%
LA FLÈCHE <i>Petit Versailles</i>	65	81,25%	7	8,75%	5	6,25%	3	3,75%	80	100%
LA FLÈCHE <i>Vieux Chêne</i>	69	76,67%	8	8,89%	9	10,00%	4	4,44%	90	100%
LE GRAND LUCÉ <i>Chevallier</i>	49	71,01%	9	13,04%	7	10,14%	4	5,80%	69	100%
LE LUDE <i>Quatre Vents</i>	116	90,63%	4	3,13%	4	3,13%	4	3,13%	128	100%
LOUÉ <i>Belle Vue</i>	79	88,76%	1	1,12%	4	4,49%	5	5,62%	89	100%
MALICORNE <i>Pagnol</i>	83	78,30%	14	13,21%	6	5,66%	3	2,83%	106	100%
MAYET <i>Bouteloup</i>	42	68,85%	11	18,03%	4	6,56%	4	6,56%	61	100%
PONTVALLAIN <i>Prévert</i>	47	69,12%	12	17,65%	7	10,29%	2	2,94%	68	100%
SABLÉ <i>Anjou</i>	107	82,31%	15	11,54%	8	6,15%	0	0,00%	130	100%
SABLÉ <i>Reverdy</i>	105	78,95%	11	8,27%	14	10,53%	3	2,26%	133	100%
SILLÉ LE GUILLAUME <i>Scarron</i>	59	84,29%	6	8,57%	2	2,86%	3	4,29%	70	100%
TOTAL BASSIN SARTHE SUD	1071	80,47%	126	9,47%	87	6,54%	47	3,53%	1331	100%





**APRÈS LA TROISIÈME GÉNÉRALE**

TABLEAU 58 : ÉVOLUTION DE L'ORIENTATION APRÈS LA 3<sup>me</sup> GÉNÉRALE DEPUIS 1982 - SARTHE - ENSEIGNEMENT PUBLIC

Rentrée scolaire	2 <sup>de</sup> générale & technologique		BEP - CAP 2 <sup>de</sup> pro		Redoublement		Apprentissage		Divers		Total	
1982	2144	46,59%	1350	29,34%	518	11,26%	359	7,80%	231	5,02%	4602	100%
1983	2028	45,72%	1326	29,89%	585	13,19%	263	5,93%	234	5,28%	4436	100%
1984	2008	44,58%	1252	27,80%	666	14,79%	286	6,35%	292	6,48%	4504	100%
1985	2376	49,36%	1232	25,59%	674	14,00%	310	6,44%	222	4,61%	4814	100%
1986	2594	52,53%	1220	24,71%	620	12,56%	290	5,87%	214	4,33%	4938	100%
1987	2987	54,68%	1213	22,20%	805	14,74%	280	5,13%	178	3,26%	5463	100%
1988	3104	55,33%	1400	24,96%	710	12,66%	284	5,06%	112	2,00%	5610	100%
1989	3335	61,35%	1268	23,33%	473	8,70%	245	4,51%	115	2,12%	5436	100%
1990	3236	61,33%	1314	24,91%	403	7,64%	233	4,42%	90	1,71%	5276	100%
1991	3209	61,53%	1362	26,12%	327	6,27%	231	4,43%	86	1,65%	5215	100%
1992	2995	59,24%	1346	26,62%	346	6,84%	286	5,66%	83	1,64%	5056	100%
1993	2831	57,74%	1336	27,25%	373	7,61%	240	4,89%	123	2,51%	4903	100%
1994	2816	57,19%	1347	27,36%	392	7,96%	273	5,54%	96	1,95%	4924	100%
1995	2768	56,80%	1366	28,03%	382	7,84%	273	5,60%	84	1,72%	4873	100%
1996	2855	56,42%	1426	28,18%	364	7,19%	287	5,67%	128	2,53%	5060	100%
1997	2756	57,19%	1413	29,32%	287	5,96%	267	5,54%	96	1,99%	4819	100%
1998	2567	55,71%	1411	30,62%	291	6,32%	258	5,60%	81	1,76%	4608	100%
1999	2651	56,45%	1510	32,16%	230	4,90%	240	5,11%	65	1,38%	4696	100%
2000	2679	57,67%	1390	29,92%	211	4,54%	277	5,96%	88	1,89%	4645	100%
2001	2719	59,54%	1322	28,95%	179	3,92%	259	5,67%	88	1,93%	4567	100%
2002	2707	58,47%	1341	28,96%	266	5,75%	240	5,18%	76	1,64%	4630	100%
2003	2750	58,90%	1351	28,94%	228	4,88%	254	5,44%	86	1,84%	4669	100%
2004	2693	59,91%	1316	29,28%	209	4,65%	228	5,07%	49	1,09%	4495	100%
2005	2902	60,12%	1359	28,15%	232	4,81%	246	5,10%	88	1,82%	4827	100%
2006	2747	58,46%	1361	28,96%	222	4,72%	270	5,75%	99	2,11%	4699	100%
2007	2637	55,93%	1523	32,30%	221	4,69%	259	5,49%	75	1,59%	4715	100%

A la rentrée 2007, le taux de passage en 2<sup>de</sup> professionnelle-CAP constaté est le plus élevé des 26 dernières années. Le redoublement concerne à peine un élève de 3<sup>ème</sup> sur 20. En deux rentrées, le taux de passage en 2GT a perdu près de 5%. Les bassins Sarthe Sud et Sarthe Nord sont à près de 10% en deçà du bassin centre Sarthe pour le passage en seconde générale et technologique.

Tableau 59 : 3<sup>ème</sup> générale (GARÇONS) - Affectation à la rentrée 2007

Bassin de formation	TOTAL 2 <sup>de</sup> géné. & tech.		2 <sup>de</sup> générale et technologique						TOTAL 2 <sup>de</sup> pro. 1 <sup>ere</sup> année CAP		Redoublement	Apprentissage	Divers	TOTAL GÉNÉRAL						
			Options technologiques																	
			Initiation aux sciences de l'ingénieur	Informatique et systèmes de production	Ecologie-agronomie- territoire-citoyenneté	Autre matière technologique														
Bassin du Mans	686	58,53%	111	9,47%	32	2,73%	8	0,68%	10	0,85%	353	30,12%	55	4,69%	64	5,46%	14	1,19%	1172	100%
Bassin Sarthe Nord	247	47,41%	69	13,24%	9	1,73%	16	3,07%	6	1,15%	189	36,28%	12	2,30%	62	11,90%	11	2,11%	521	100%
Bassin Sarthe Sud	231	44,68%	58	11,22%	10	1,93%	7	1,35%	1	0,19%	218	42,17%	19	3,68%	46	8,90%	3	0,58%	517	100%
TOTAL SARTHE	1164	52,67%	238	10,77%	51	2,31%	31	1,40%	17	0,77%	760	34,39%	86	3,89%	172	7,78%		0,00%	2210	100%

Tableau 60 : 3<sup>ème</sup> générale (FILLES) - Affectation à la rentrée 2007

Bassin de formation	TOTAL 2 <sup>de</sup> géné. & tech.		2 <sup>de</sup> générale et technologique				TOTAL 2 <sup>de</sup> pro. 1 <sup>ere</sup> année CAP		Redoublement	Apprentissage	Divers	TOTAL GÉNÉRAL								
			Options technologiques																	
			Initiation aux sciences de l'ingénieur	Informatique et systèmes de production	Ecologie-agronomie- territoire-citoyenneté	Autre matière technologique														
Bassin du Mans	836	61,88%	13	0,96%	5	0,37%	19	1,41%	23	1,70%	386	28,57%	67	4,96%	40	2,96%	22	1,63%	1351	100%
Bassin Sarthe Nord	296	53,82%	24	4,36%	1	0,18%	11	2,00%	14	2,55%	191	34,73%	24	4,36%	24	4,36%	15	2,73%	550	100%
Bassin Sarthe Sud	341	56,46%	15	2,48%	1	0,17%	4	0,66%	15	2,48%	186	30,79%	44	7,28%	23	3,81%	10	1,66%	604	100%
TOTAL SARTHE	1473	58,80%	52	2,08%	7	0,28%	34	1,36%	52	2,08%	763	30,46%	135	5,39%	87	3,47%	47	1,88%	2505	100%

Tableau 61 : 3<sup>ème</sup> générale (GARÇONS + FILLES) - Affectation à la rentrée 2007

Bassin de formation	TOTAL 2 <sup>de</sup> géné. & tech.		2 <sup>de</sup> générale et technologique				TOTAL 2 <sup>de</sup> pro. 1 <sup>ere</sup> année CAP		Redoublement	Apprentissage	Divers	TOTAL GÉNÉRAL								
			Options technologiques																	
			Initiation aux sciences de l'ingénieur	Informatique et systèmes de production	Ecologie-agronomie- territoire-citoyenneté	Autre matière technologique														
Bassin du Mans	1522	60,33%	124	4,91%	37	1,47%	27	1,07%	33	1,31%	739	29,29%	122	4,84%	104	4,12%	36	1,43%	2523	100%
Bassin Sarthe Nord	543	50,70%	93	8,68%	10	0,93%	27	2,52%	20	1,87%	380	35,48%	36	3,36%	86	8,03%	26	2,43%	1071	100%
Bassin Sarthe Sud	572	51,03%	73	6,51%	11	0,98%	11	0,98%	16	1,43%	404	36,04%	63	5,62%	69	6,16%	13	1,16%	1121	100%
TOTAL SARTHE	2637	55,93%	290	6,15%	58	1,23%	65	1,38%	69	1,46%	1523	32,30%	221	4,69%	259	5,49%	75	1,59%	4715	100%

**Tableau 62 : 3<sup>ème</sup> générale (GARÇONS)  
BASSIN DU MANS - Affectation à la rentrée 2007**

Établissement	TOTAL 2 <sup>de</sup> géné. & tech.		2 <sup>de</sup> générale et technologique				TOTAL 2 <sup>de</sup> pro. 1 <sup>ère</sup> année CAP	Redoublement	Apprentissage	Divers	TOTAL GÉNÉRAL									
			Options technologiques																	
			Initiation aux sciences de l'ingénieur	Informatique et systèmes de production	Écologie-agronomie-territoire-citoyenneté	Autre matière technologique														
ALLONNES <i>Kennedy</i>	25	60,98%	5	12,20%	2	4,88%	0,00%	7	17,07%	13	31,71%	2	4,88%	1	2,44%	0,00%	41	100%		
ALLONNES <i>Le Marin</i>	16	55,17%	3	10,34%	0,00%	0,00%	0,00%	7	24,14%	2	6,90%	3	10,34%	1	3,45%	0,00%	29	100%		
ARNAGE <i>Lefeuve</i>	15	45,45%	2	6,06%	1	3,03%	0,00%	0,00%	12	36,36%	4	12,12%	1	3,03%	1	3,03%	33	100%		
BALLON <i>Cassin</i>	12	57,14%	1	4,76%	0,00%	0,00%	0,00%	8	38,10%	1	4,76%	0,00%	0,00%	0,00%	0,00%	0,00%	21	100%		
CHAMPAGNE <i>Wright</i>	13	43,33%	3	10,00%	0,00%	0,00%	0,00%	15	50,00%	0,00%	0,00%	2	6,67%	0,00%	0,00%	0,00%	30	100%		
CHANGÉ <i>Peletier</i>	32	80,00%	12	30,00%	8	20,00%	0,00%	0,00%	4	10,00%	1	2,50%	3	7,50%	0,00%	0,00%	40	100%		
COULAINES <i>Cocteau</i>	41	65,08%	0,00%	0,00%	4	6,35%	0,00%	18	28,57%	2	3,17%	1	1,59%	1	1,59%	0,00%	63	100%		
ÉCOMMOY <i>Musset</i>	31	41,33%	10	13,33%	0,00%	0,00%	0,00%	36	48,00%	0,00%	0,00%	7	9,33%	1	1,33%	0,00%	75	100%		
LA SUZE <i>Trouvé Chauvel</i>	26	50,00%	6	11,54%	1	1,92%	1	1,92%	1	1,92%	17	32,69%	3	5,77%	4	7,69%	2	3,85%	52	100%
LE MANS <i>Berthelot</i>	63	69,23%	3	3,30%	3	3,30%	0,00%	0,00%	11	12,09%	7	3,00%	9	6,00%	1	1,10%	91	100%		
LE MANS <i>Camus</i>	31	58,49%	11	20,75%	4	7,55%	0,00%	0,00%	18	33,96%	3	5,66%	1	1,89%	0,00%	0,00%	53	100%		
LE MANS <i>Fournier</i>	22	46,81%	6	12,77%	0,00%	0,00%	0,00%	23	48,94%	1	2,13%	1	2,13%	0,00%	0,00%	0,00%	47	100%		
LE MANS <i>Frank</i>	7	25,93%	2	7,41%	0,00%	0,00%	0,00%	13	48,15%	4	14,81%	3	11,11%	0,00%	0,00%	0,00%	27	100%		
LE MANS <i>La Madeleine</i>	20	62,50%	2	6,25%	0,00%	0,00%	1	3,13%	0,00%	8	25,00%	2	6,25%	2	6,25%	0,00%	32	100%		
LE MANS <i>Le Plateau</i>	11	57,89%	2	10,53%	0,00%	0,00%	0,00%	8	42,11%	0,00%	0,00%	0,00%	0,00%	0,00%	0,00%	0,00%	19	100%		
LE MANS <i>Le Ronceray</i>	6	37,50%	0,00%	0,00%	3	18,75%	0,00%	0,00%	7	43,75%	0,00%	0,00%	3	18,75%	0,00%	0,00%	16	100%		
LE MANS <i>L'Épine</i>	23	60,53%	4	10,53%	2	5,26%	0,00%	0,00%	10	26,32%	1	2,63%	2	5,26%	2	5,26%	38	100%		
LE MANS <i>Les Sources</i>	22	61,11%	0,00%	0,00%	0,00%	0,00%	0,00%	12	33,33%	1	2,78%	0,00%	0,00%	1	2,78%	0,00%	36	100%		
LE MANS <i>Maroc</i>	19	47,50%	6	15,00%	0,00%	0,00%	0,00%	15	37,50%	3	7,50%	3	7,50%	0,00%	0,00%	0,00%	40	100%		
LE MANS <i>Paré</i>	33	73,33%	0,00%	0,00%	3	6,67%	0,00%	0,00%	10	22,22%	1	2,22%	0,00%	0,00%	1	2,22%	45	100%		
LE MANS <i>Val d'Huisne</i>	6	31,58%	0,00%	0,00%	0,00%	0,00%	0,00%	11	57,89%	2	10,53%	0,00%	0,00%	0,00%	0,00%	0,00%	19	100%		
LE MANS <i>Vauguyon</i>	7	36,84%	2	10,53%	0,00%	0,00%	0,00%	1	5,26%	3	15,79%	3	15,79%	5	26,32%	1	5,26%	19	100%	
LE MANS <i>Vercel</i>	37	74,00%	3	6,00%	0,00%	0,00%	0,00%	8	16,00%	4	8,00%	1	2,00%	0,00%	0,00%	0,00%	50	100%		
LE MANS <i>Vieux Colombier</i>	35	74,47%	0,00%	0,00%	0,00%	0,00%	0,00%	8	17,02%	1	2,13%	2	4,26%	1	2,13%	0,00%	47	100%		
LE MANS <i>Villaret</i>	29	87,88%	6	18,18%	2	6,06%	0,00%	0,00%	3	9,09%	1	3,03%	0,00%	0,00%	0,00%	0,00%	33	100%		
MULSANNE <i>Bollée</i>	20	57,14%	6	17,14%	0,00%	0,00%	0,00%	9	25,71%	3	8,57%	2	5,71%	1	2,86%	0,00%	35	100%		
PARIGNÉ <i>Cordelet</i>	30	58,82%	9	17,65%	1	1,96%	0,00%	0,00%	19	37,25%	0,00%	0,00%	2	3,92%	0,00%	0,00%	51	100%		
SAINTE JAMME <i>Rostand</i>	21	55,26%	4	10,53%	2	5,26%	1	2,63%	1	2,63%	13	34,21%	2	5,26%	2	5,26%	0,00%	38	100%	
YVRÉ L'ÉVÊQUE <i>Pasteur</i>	33	63,46%	3	5,77%	0,00%	0,00%	1	1,92%	0,00%	14	26,92%	1	1,92%	4	7,69%	0,00%	52	100%		
<b>TOTAL BASSIN DU MANS</b>	<b>686</b>	<b>58,53%</b>	<b>111</b>	<b>9,47%</b>	<b>32</b>	<b>2,73%</b>	<b>8</b>	<b>0,68%</b>	<b>10</b>	<b>0,85%</b>	<b>353</b>	<b>30,12%</b>	<b>55</b>	<b>4,69%</b>	<b>64</b>	<b>5,46%</b>	<b>14</b>	<b>1,19%</b>	<b>1172</b>	<b>100%</b>

**Tableau 63 : 3<sup>ème</sup> générale (FILLES)**  
**BASSIN DU MANS - Affectation à la rentrée 2007**

Établissement	TOTAL 2 <sup>de</sup> géné. & tech.		2 <sup>de</sup> générale et technologique				TOTAL 2 <sup>de</sup> pro. 1 <sup>ère</sup> année CAP		Redoublement	Apprentissage	Divers	TOTAL GÉNÉRAL								
			Options technologiques																	
			Initiation aux sciences de l'ingénieur	Informatique et systèmes de production	Écologie-agronomie-territoire-citoyenneté	Autre matière technologique														
ALLONNES <i>Kennedy</i>	34	51,52%	4	6,06%	0,00%	1	1,52%	1	1,52%	21	31,82%	6	9,09%	5	7,58%	0,00%	66	100%		
ALLONNES <i>Le Marin</i>	10	29,41%		0,00%	0,00%	0,00%	0,00%		0,00%	19	55,88%	2	5,88%		0,00%	3	8,82%	34	100%	
ARNAGE <i>Lefeuve</i>	27	65,85%		0,00%	0,00%	0,00%	1	2,44%		10	24,39%		0,00%		0,00%	4	9,76%	41	100%	
BALLON <i>Cassin</i>	15	45,45%		0,00%	0,00%	0,00%	1	3,03%		12	36,36%	6	18,18%		0,00%	0,00%	33	100%		
CHAMPAGNE <i>Wright</i>	23	60,53%		0,00%	0,00%	0,00%	0,00%		0,00%	14	36,84%		0,00%	1	2,63%	0,00%	38	100%		
CHANGÉ <i>Peletier</i>	30	71,43%	3	7,14%	2	4,76%	0,00%	0,00%		8	19,05%	2	5,00%	2	4,76%	0,00%	42	100%		
COULAINES <i>Cocteau</i>	50	60,24%		0,00%	0,00%	4	4,82%	0,00%	0,00%	27	32,53%	4	4,82%	1	1,20%	1	1,20%	83	100%	
ÉCOMMOY <i>Musset</i>	51	61,45%	3	3,61%	0,00%	2	2,41%	1	1,20%	23	27,71%	5	6,02%	2	2,41%	2	2,41%	83	100%	
LA SUZE <i>Trouvé Chauvel</i>	33	52,38%		0,00%	0,00%	1	1,59%	5	7,94%	18	28,57%	3	4,76%	4	6,35%	5	7,94%	63	100%	
LE MANS <i>Berthelot</i>	66	71,74%		0,00%	0,00%	0,00%	0,00%	0,00%	0,00%	15	16,30%	4	4,35%	6	6,52%	1	1,09%	92	100%	
LE MANS <i>Camus</i>	24	47,06%		0,00%	0,00%	0,00%	0,00%	0,00%	0,00%	23	45,10%	4	7,84%		0,00%	0,00%	51	100%		
LE MANS <i>Fournier</i>	15	50,00%		0,00%	0,00%	0,00%	0,00%	2	6,67%	11	36,67%	3	10,00%	1	3,33%	0,00%	30	100%		
LE MANS <i>Frank</i>	4	30,77%		0,00%	0,00%	0,00%	0,00%	0,00%	0,00%	5	38,46%	3	23,08%	1	7,69%	0,00%	13	100%		
LE MANS <i>La Madeleine</i>	37	74,00%		0,00%	0,00%	0,00%	1	2,00%	1	2,00%	12	24,00%	1	2,00%		0,00%	0,00%	50	100%	
LE MANS <i>Le Plateau</i>	24	60,00%		0,00%	0,00%	0,00%	1	2,50%	1	2,50%	16	40,00%		0,00%		0,00%	0,00%	40	100%	
LE MANS <i>Le Ronceray</i>	10	45,45%	2	9,09%	3	13,64%	0,00%	0,00%	0,00%	12	54,55%		0,00%		0,00%	0,00%	22	100%		
LE MANS <i>L'Épine</i>	47	75,81%		0,00%	0,00%	1	1,61%	0,00%	0,00%	10	16,13%	1	1,61%	3	4,84%	1	1,61%	62	100%	
LE MANS <i>Les Sources</i>	26	61,90%		0,00%	0,00%	0,00%	0,00%	0,00%	0,00%	13	30,95%	1	2,38%	1	2,38%	1	2,38%	42	100%	
LE MANS <i>Maroc</i>	24	64,86%		0,00%	0,00%	1	2,70%	0,00%	0,00%	9	24,32%	2	5,41%	2	5,41%	0,00%	37	100%		
LE MANS <i>Paré</i>	35	61,40%		0,00%	0,00%	0,00%	0,00%	1	1,75%	18	31,58%	2	3,51%		0,00%	2	3,51%	57	100%	
LE MANS <i>Val d'Huisne</i>	4	17,39%		0,00%	0,00%	0,00%	0,00%	0,00%	0,00%	18	78,26%	1	4,35%		0,00%	0,00%	23	100%		
LE MANS <i>Vauguyon</i>	12	48,00%		0,00%	0,00%	0,00%	0,00%	0,00%	0,00%	7	28,00%	3	12,00%	3	12,00%	0,00%	25	100%		
LE MANS <i>Vercel</i>	57	90,48%	1	1,59%	0,00%	2	3,17%	2	3,17%	4	6,35%	2	3,17%		0,00%	0,00%	63	100%		
LE MANS <i>Vieux Colombier</i>	42	66,67%		0,00%	0,00%	2	3,17%	0,00%	0,00%	15	23,81%	3	4,76%	2	3,17%	1	1,59%	63	100%	
LE MANS <i>Villaret</i>	27	87,10%		0,00%	0,00%	0,00%	0,00%	0,00%	0,00%	3	9,68%	1	3,23%		0,00%	0,00%	31	100%		
MULSANNE <i>Bollée</i>	15	50,00%		0,00%	0,00%	1	3,33%	1	3,33%	11	36,67%	1	3,33%	2	6,67%	1	3,33%	30	100%	
PARIGNÉ <i>Cordelet</i>	31	73,81%		0,00%	0,00%	0,00%	0,00%	2	4,76%	10	23,81%	1	2,38%		0,00%	0,00%	42	100%		
SAINTE JAMME <i>Rostand</i>	32	59,26%		0,00%	0,00%	2	3,70%	3	5,56%	17	31,48%	4	7,41%	1	1,85%	0,00%	54	100%		
YVRÉ L'ÈVÈQUE <i>Pasteur</i>	31	75,61%		0,00%	0,00%	2	4,88%	1	2,44%	5	12,20%	2	4,88%	3	7,32%	0,00%	41	100%		
<b>TOTAL BASSIN DU MANS</b>	<b>836</b>	<b>61,88%</b>	<b>13</b>	<b>0,96%</b>	<b>5</b>	<b>0,37%</b>	<b>19</b>	<b>1,41%</b>	<b>23</b>	<b>1,70%</b>	<b>386</b>	<b>28,57%</b>	<b>67</b>	<b>4,96%</b>	<b>40</b>	<b>2,96%</b>	<b>22</b>	<b>1,63%</b>	<b>1351</b>	<b>100%</b>



**Tableau 64 : 3<sup>ème</sup> générale (GARÇONS + FILLES)  
BASSIN DU MANS - Affectation à la rentrée 2007**

Établissement	TOTAL 2de géné. & tech.		2 <sup>de</sup> générale et technologique								TOTAL 2 <sup>de</sup> pro. 1 <sup>ère</sup> année CAP		Redoublement	Apprentissage	Divers	TOTAL GÉNÉRAL				
			Options technologiques																	
			Initiation aux sciences de l'ingénieur		Informatique et systèmes de production		Écologie-agronomie-territoire-citoyenneté		Autre matière technologique											
ALLONNES <i>Kennedy</i>	59	55,14%	9	8,41%	2	1,87%	1	0,93%	8	7,48%	34	31,78%	8	7,48%	6	5,61%	0	0,00%	107	100%
ALLONNES <i>Le Marin</i>	26	41,27%	3	4,76%	0	0,00%	0	0,00%	0	0,00%	26	41,27%	4	6,35%	3	4,76%	4	6,35%	63	100%
ARNAGE <i>Lefevre</i>	42	56,76%	2	2,70%	1	1,35%	0	0,00%	1	1,35%	22	29,73%	4	5,41%	1	1,35%	5	6,76%	74	100%
BALLON <i>Cassin</i>	27	50,00%	1	1,85%	0	0,00%	0	0,00%	1	1,85%	20	37,04%	7	12,96%	0	0,00%	0	0,00%	54	100%
CHAMPAGNE <i>Wright</i>	36	52,94%	3	4,41%	0	0,00%	0	0,00%	0	0,00%	29	42,65%	0	0,00%	3	4,41%	0	0,00%	68	100%
CHANGÉ <i>Peletier</i>	62	75,61%	15	18,29%	10	12,20%	0	0,00%	0	0,00%	12	14,63%	3	3,66%	5	6,10%	0	0,00%	82	100%
COULAINES <i>Cocteau</i>	91	62,33%	0	0,00%	0	0,00%	8	5,48%	0	0,00%	45	30,82%	6	4,11%	2	1,37%	2	1,37%	146	100%
ÉCOMMOY <i>Musset</i>	82	51,90%	13	8,23%	0	0,00%	2	1,27%	1	0,63%	59	37,34%	5	3,16%	9	5,70%	3	1,90%	158	100%
LA SUZE <i>Trouvé Chauvel</i>	59	51,30%	6	5,22%	1	0,87%	2	1,74%	6	5,22%	35	30,43%	6	5,22%	8	6,96%	7	6,09%	115	100%
LE MANS <i>Berthelot</i>	129	70,49%	3	1,64%	3	1,64%	0	0,00%	0	0,00%	26	14,21%	11	6,01%	15	8,20%	2	1,09%	183	100%
LE MANS <i>Camus</i>	55	52,88%	11	10,58%	4	3,85%	0	0,00%	0	0,00%	41	39,42%	7	6,73%	1	0,96%	0	0,00%	104	100%
LE MANS <i>Fournier</i>	37	48,05%	6	7,79%	0	0,00%	0	0,00%	2	2,60%	34	44,16%	4	5,19%	2	2,60%	0	0,00%	77	100%
LE MANS <i>Frank</i>	11	27,50%	2	5,00%	0	0,00%	0	0,00%	0	0,00%	18	45,00%	7	17,50%	4	10,00%	0	0,00%	40	100%
LE MANS <i>La Madeleine</i>	57	69,51%	2	2,44%	0	0,00%	1	1,22%	1	1,22%	20	24,39%	3	3,66%	2	2,44%	0	0,00%	82	100%
LE MANS <i>Le Plateau</i>	35	59,32%	2	3,39%	0	0,00%	0	0,00%	1	1,69%	24	40,68%	0	0,00%	0	0,00%	0	0,00%	59	100%
LE MANS <i>Le Ronceray</i>	16	42,11%	2	5,26%	6	15,79%	0	0,00%	0	0,00%	19	50,00%	0	0,00%	3	7,89%	0	0,00%	38	100%
LE MANS <i>L'Épine</i>	70	70,00%	4	4,00%	2	2,00%	1	1,00%	0	0,00%	20	20,00%	2	2,00%	5	5,00%	3	3,00%	100	100%
LE MANS <i>Les Sources</i>	48	61,54%	0	0,00%	0	0,00%	0	0,00%	0	0,00%	25	32,05%	2	2,56%	1	1,28%	2	2,56%	78	100%
LE MANS <i>Maroc</i>	43	55,84%	6	7,79%	0	0,00%	1	1,30%	0	0,00%	24	31,17%	5	6,49%	5	6,49%	0	0,00%	77	100%
LE MANS <i>Paré</i>	68	66,67%	0	0,00%	3	2,94%	0	0,00%	1	0,98%	28	27,45%	3	2,94%	0	0,00%	3	2,94%	102	100%
LE MANS <i>Val d'Huisne</i>	10	23,81%	0	0,00%	0	0,00%	0	0,00%	0	0,00%	29	69,05%	3	7,14%	0	0,00%	0	0,00%	42	100%
LE MANS <i>Vauguyon</i>	19	43,18%	2	4,55%	0	0,00%	0	0,00%	1	2,27%	10	22,73%	6	13,64%	8	18,18%	1	2,27%	44	100%
LE MANS <i>Vercel</i>	94	83,19%	4	3,54%	0	0,00%	2	1,77%	2	1,77%	12	10,62%	6	5,31%	1	0,88%	0	0,00%	113	100%
LE MANS <i>Vieux Colombier</i>	77	70,00%	0	0,00%	0	0,00%	2	1,82%	0	0,00%	23	20,91%	4	3,64%	4	3,64%	2	1,82%	110	100%
LE MANS <i>Villaret</i>	56	87,50%	6	9,38%	2	3,13%	0	0,00%	0	0,00%	6	9,38%	2	3,13%	0	0,00%	0	0,00%	64	100%
MULSANNE <i>Bollée</i>	35	53,85%	6	9,23%	0	0,00%	1	1,54%	1	1,54%	20	30,77%	4	6,15%	4	6,15%	2	3,08%	65	100%
PARIGNÉ <i>Cordelet</i>	61	65,59%	9	9,68%	1	1,08%	0	0,00%	2	2,15%	29	31,18%	1	1,08%	2	2,15%	0	0,00%	93	100%
SAINTE JAMME <i>Rostand</i>	53	57,61%	4	4,35%	2	2,17%	3	3,26%	4	4,35%	30	32,61%	6	6,52%	3	3,26%	0	0,00%	92	100%
YVRÉ L'ÉVÊQUE <i>Pasteur</i>	64	68,82%	3	3,23%	0	0,00%	3	3,23%	1	1,08%	19	20,43%	3	3,23%	7	7,53%	0	0,00%	93	100%
<b>TOTAL BASSIN DU MANS</b>	<b>1522</b>	<b>60,33%</b>	<b>124</b>	<b>4,91%</b>	<b>37</b>	<b>1,47%</b>	<b>27</b>	<b>1,07%</b>	<b>33</b>	<b>1,31%</b>	<b>739</b>	<b>29,29%</b>	<b>122</b>	<b>4,84%</b>	<b>104</b>	<b>4,12%</b>	<b>36</b>	<b>1,43%</b>	<b>2523</b>	<b>100%</b>

**Tableau 65 : 3<sup>ème</sup> générale (GARÇONS)**  
**BASSIN SARTHE NORD - Affectation à la rentrée 2007**

Établissement	TOTAL 2 <sup>de</sup> géné. & tech.		2 <sup>de</sup> générale et technologique				TOTAL 2 <sup>de</sup> pro. 1 <sup>ère</sup> année CAP	Redoublement	Apprentissage	Divers	TOTAL GÉNÉRAL									
			Options technologiques																	
			Initiation aux sciences de l'ingénieur	Informatique et systèmes de production	Écologie-agronomie-territoire-citoyenneté	Autre matière technologique														
ANCINNES <i>Normandie Maine</i>	15	51,72%	1	3,45%	0,00%	1	3,45%	0,00%	11	37,93%	2	6,90%	1	3,45%	0,00%	29	100%			
BEAUMONT <i>Le Joncheray</i>	13	38,24%	5	14,71%	1	2,94%	2	5,88%	0,00%	15	44,12%		0,00%	6	17,65%	0,00%	34	100%		
BESSÉ <i>Courtanvaux</i>	3	17,65%	2	11,76%	0,00%		0,00%	0,00%	9	52,94%		0,00%	4	23,53%	1	5,88%	17	100%		
BONNÉTABLE <i>La Foresterie</i>	17	41,46%	7	17,07%	1	2,44%	1	2,44%	2	4,88%	20	48,78%		0,00%	4	9,76%	0,00%	41	100%	
BOULOIRE <i>Apollinaire</i>	9	24,32%	3	8,11%	1	2,70%	1	2,70%		0,00%	18	48,65%	1	2,70%	7	18,92%	2	5,41%	37	100%
CONNERRÉ <i>Grudé</i>	40	47,62%	9	10,71%	3	3,57%	3	3,57%	1	1,19%	28	33,33%	2	2,38%	13	15,48%	1	1,19%	84	100%
FRESNAY <i>Delibes</i>	8	36,36%		0,00%		0,00%	3	13,64%		0,00%	10	45,45%		0,00%	4	18,18%		0,00%	22	100%
LA FERTÉ. <i>Val d'Huisne</i>	43	51,81%	19	22,89%	2	2,41%	1	1,20%	1	1,20%	31	37,35%		0,00%	6	7,23%	3	3,61%	83	100%
MAMERS <i>Mauboussin</i>	28	62,22%	1	2,22%	1	2,22%		0,00%	1	0,00%	9	20,00%	4	8,89%	4	8,89%		0,00%	45	100%
MAROLLES <i>Moulin</i>	14	58,33%	3	12,50%		0,00%	3	12,50%		0,00%	7	29,17%		0,00%	3	12,50%		0,00%	24	100%
MOULINS <i>Les Alpes Mancelles</i>	23	63,89%	13	36,11%		0,00%	1	2,78%		0,00%	8	22,22%	1	2,78%	3	8,33%	1	2,78%	36	100%
SAINT-CALAIS <i>Ferry</i>	9	40,91%	3	13,64%		0,00%		0,00%		0,00%	9	40,91%	1	4,55%	1	4,55%	2	9,09%	22	100%
ST-COSME <i>Véron de Forbonnais</i>	9	50,00%	3	16,67%		0,00%		0,00%	2	11,11%	7	38,89%	1	5,56%	1	5,56%		0,00%	18	100%
VIBRAYE <i>Goussault</i>	16	55,17%		0,00%		0,00%		0,00%		0,00%	7	24,14%		0,00%	5	17,24%	1	3,45%	29	100%
TOTAL BASSIN SARTHE NORD	247	47,41%	69	13,24%	9	1,73%	16	3,07%	6	1,15%	189	36,28%	12	2,30%	62	11,90%	11	2,11%	521	100%

**Tableau 66 : 3<sup>ème</sup> générale (FILLES)**  
**BASSIN SARTHE NORD - Affectation à la rentrée 2007**

Établissement	TOTAL 2 <sup>de</sup> géné. & tech.		2 <sup>de</sup> générale et technologique				TOTAL 2 <sup>de</sup> pro. 1 <sup>ère</sup> année CAP	Redoublement	Apprentissage	Divers	TOTAL GÉNÉRAL									
			Options technologiques																	
			Initiation aux sciences de l'ingénieur	Informatique et systèmes de production	Écologie-agronomie-territoire-citoyenneté	Autre matière technologique														
ANCINNES <i>Normandie Maine</i>	24	57,14%	1	2,38%	0,00%	1	2,38%	2	4,76%	14	33,33%	3	7,14%	1	2,38%	0,00%	42	100%		
BEAUMONT <i>Le Joncheray</i>	23	71,88%		0,00%		0,00%	1	3,13%	0,00%	8	25,00%		0,00%	1	3,13%	0,00%	32	100%		
BESSÉ <i>Courtanvaux</i>	13	61,90%	2	9,52%	0,00%		0,00%	2	9,52%	7	33,33%		0,00%		0,00%	1	4,76%	21	100%	
BONNÉTABLE <i>La Foresterie</i>	26	41,27%	2	3,17%	0,00%		0,00%	3	4,76%	26	41,27%	3	4,76%	6	9,52%	2	3,17%	63	100%	
BOULOIRE <i>Apollinaire</i>	19	57,58%		0,00%		0,00%	2	6,06%	0,00%	10	30,30%		0,00%	1	3,03%	3	9,09%	33	100%	
CONNERRÉ <i>Grudé</i>	28	47,46%	5	8,47%	1	1,69%		0,00%	2	3,39%	24	40,68%	2	3,39%	3	5,08%	2	3,39%	59	100%
FRESNAY <i>Delibes</i>	16	48,48%		0,00%		0,00%		0,00%		0,00%	14	42,42%	1	3,03%	2	6,06%		0,00%	33	100%
LA FERTÉ. <i>Val d'Huisne</i>	41	50,00%	10	12,20%		0,00%	2	2,44%		0,00%	32	39,02%	3	3,66%	2	2,44%	4	4,88%	82	100%
MAMERS <i>Mauboussin</i>	30	56,60%		0,00%		0,00%	1	1,89%		0,00%	12	22,64%	8	15,09%	2	3,77%	1	1,89%	53	100%
MAROLLES <i>Moulin</i>	10	43,48%		0,00%		0,00%	2	8,70%		0,00%	9	39,13%		0,00%	3	13,04%	1	4,35%	23	100%
MOULINS <i>Les Alpes Mancelles</i>	25	78,13%	1	3,13%		0,00%	2	6,25%	3	9,38%	4	12,50%	1	3,13%	2	6,25%		0,00%	32	100%
SAINT-CALAIS <i>Ferry</i>	12	60,00%	1	5,00%		0,00%		0,00%	1	5,00%	5	25,00%	2	10,00%		0,00%	1	5,00%	20	100%
ST-COSME <i>Véron de Forbonnais</i>	11	45,83%	2	8,33%		0,00%		0,00%	1	4,17%	12	50,00%	1	4,17%		0,00%		0,00%	24	100%
VIBRAYE <i>Goussault</i>	18	54,55%		0,00%		0,00%		0,00%		0,00%	14	42,42%		0,00%	1	3,03%		0,00%	33	100%
TOTAL BASSIN SARTHE NORD	296	53,82%	24	4,36%	1	0,18%	11	2,00%	14	2,55%	191	34,73%	24	4,36%	24	4,36%	15	2,73%	550	100%



**Tableau 67 : 3<sup>ème</sup> générale (GARÇONS + FILLES)  
BASSIN SARTHE NORD - Affectation à la rentrée 2007**

Établissement	TOTAL 2 <sup>de</sup> géné. & tech.		2 <sup>de</sup> générale et technologique				TOTAL 2 <sup>de</sup> pro. 1 <sup>ère</sup> année CAP		Redoublement	Apprentissage	Divers	TOTAL GÉNÉRAL								
			Options technologiques																	
	Initiation aux sciences de l'ingénieur	Informatique et systèmes de production	Ecologie-agronomie-territoire-citoyenneté	Autre matière technologique	1 <sup>ère</sup> année CAP															
ANCINNES <i>Normandie Maine</i>	39	54,93%	2	2,82%	0	0,00%	2	2,82%	2	2,82%	25	35,21%	5	7,04%	2	2,82%	0	0,00%	71	100%
BEAUMONT <i>Le Joncheray</i>	36	54,55%	5	7,58%	1	1,52%	3	4,55%	0	0,00%	23	34,85%	0	0,00%	7	10,61%	0	0,00%	66	100%
BESSÉ <i>Courtanvaux</i>	16	42,11%	4	10,53%	0	0,00%	0	0,00%	2	5,26%	16	42,11%	0	0,00%	4	10,53%	2	5,26%	38	100%
BONNÉTABLE <i>La Foresterie</i>	43	41,35%	9	8,65%	1	0,96%	1	0,96%	5	4,81%	46	44,23%	3	2,88%	10	9,62%	2	1,92%	104	100%
BOULOIRE <i>Apollinaire</i>	28	40,00%	3	4,29%	1	1,43%	3	4,29%	0	0,00%	28	40,00%	1	1,43%	8	11,43%	5	7,14%	70	100%
CONNERRÉ <i>Grudé</i>	68	47,55%	14	9,79%	4	2,80%	3	2,10%	3	2,10%	52	36,36%	4	2,80%	16	11,19%	3	2,10%	143	100%
FRESNAY <i>Delibes</i>	24	43,64%	0	0,00%	0	0,00%	3	5,45%	0	0,00%	24	43,64%	1	1,82%	6	10,91%	0	0,00%	55	100%
LA FERTÉ. <i>Val d'Huisne</i>	84	50,91%	29	17,58%	2	1,21%	3	1,82%	1	0,61%	63	38,18%	3	1,82%	8	4,85%	7	4,24%	165	100%
MAMERS <i>Mauboussin</i>	58	59,18%	1	1,02%	1	1,02%	1	1,02%	0	0,00%	21	21,43%	12	12,24%	6	6,12%	1	1,02%	98	100%
MAROLLES <i>Moulin</i>	24	51,06%	3	6,38%	0	0,00%	5	10,64%	0	0,00%	16	34,04%	0	0,00%	6	12,77%	1	2,13%	47	100%
MOULINS <i>Les Alpes Mancelles</i>	48	70,59%	14	20,59%	0	0,00%	3	4,41%	3	4,41%	12	17,65%	2	2,94%	5	7,35%	1	1,47%	68	100%
SAINT-CALAIS <i>Ferry</i>	21	50,00%	4	9,52%	0	0,00%	0	0,00%	1	2,38%	14	33,33%	3	7,14%	1	2,38%	3	7,14%	42	100%
ST-COSME <i>Véron de Forbonnais</i>	20	47,62%	5	11,90%	0	0,00%	0	0,00%	3	7,14%	19	45,24%	2	4,76%	1	2,38%	0	0,00%	42	100%
VIBRAYE <i>Goussault</i>	34	54,84%	0	0,00%	0	0,00%	0	0,00%	0	0,00%	21	33,87%	0	0,00%	6	9,68%	1	1,61%	62	100%
<b>TOTAL BASSIN SARTHE NORD</b>	<b>543</b>	<b>50,70%</b>	<b>93</b>	<b>8,68%</b>	<b>10</b>	<b>0,93%</b>	<b>27</b>	<b>2,52%</b>	<b>20</b>	<b>1,87%</b>	<b>380</b>	<b>35,48%</b>	<b>36</b>	<b>3,36%</b>	<b>86</b>	<b>8,03%</b>	<b>26</b>	<b>2,43%</b>	<b>1071</b>	<b>100%</b>

**Tableau 68 : 3<sup>ème</sup> générale (GARÇONS)**  
**BASSIN SARTHE SUD - Affectation à la rentrée 2007**

Établissement	TOTAL 2 <sup>de</sup> géné. & tech.	2 <sup>de</sup> générale et technologique				TOTAL 2 <sup>de</sup> pro. 1 <sup>ère</sup> année CAP	Redoublement	Apprentissage	Divers	TOTAL GÉNÉRAL
		Options technologiques								
		Initiation aux sciences de l'ingénieur	Informatique et systèmes de production	Ecologie-agronomie-territoire-	Autre matière technologique					
CÉRANS <i>Belon</i>	3 20,00%	2 13,33%	0,00%	0,00%	0,00%	7 46,67%	1 6,67%	4 26,67%	0,00%	15 100%
LA CHARTRE <i>Ronsard</i>	5 27,78%	1 5,56%	0,00%	0,00%	0,00%	8 44,44%	1 5,56%	3 16,67%	1 5,56%	18 100%
CHÂTEAU DU LOIR <i>Bercé</i>	22 52,38%	2 4,76%	0,00%	0,00%	0,00%	17 40,48%	1 2,38%	2 4,76%	0,00%	42 100%
CONLIE <i>Pioger</i>	18 69,23%	4 15,38%	0,00%	2 7,69%	1 3,85%	5 19,23%	1 3,85%	1 3,85%	1 3,85%	26 100%
LA FLÈCHE <i>Petit Versailles</i>	17 38,64%	2 4,55%	2 4,55%	1 2,27%	0,00%	21 47,73%	4 9,09%	2 4,55%	0,00%	44 100%
LA FLÈCHE <i>Vieux Chêne</i>	25 43,86%	10 17,54%	0,00%	0,00%	0,00%	19 33,33%	5 8,77%	8 14,04%	0,00%	57 100%
LE GRAND LUCÉ <i>Chevallier</i>	14 63,64%	5 22,73%	1 4,55%	0,00%	0,00%	6 27,27%	0,00%	2 9,09%	0,00%	22 100%
LE LUDE <i>Quatre Vents</i>	16 32,00%	0,00%	0,00%	0,00%	0,00%	27 54,00%	2 4,00%	5 10,00%	0,00%	50 100%
LOUÉ <i>Belle Vue</i>	15 37,50%	3 7,50%	1 2,50%	1 2,50%	0,00%	17 42,50%	1 2,50%	7 17,50%	0,00%	40 100%
MALICORNE <i>Pagnol</i>	21 48,84%	7 16,28%	4 9,30%	2 4,65%	0,00%	18 41,86%	0,00%	4 9,30%	0,00%	43 100%
MAYET <i>Bouteloup</i>	4 33,33%	3 25,00%	2 16,67%	0,00%	0,00%	6 50,00%	1 8,33%	1 8,33%	0,00%	12 100%
PONTVALLAIN <i>Prévert</i>	6 30,00%	0,00%	0,00%	0,00%	0,00%	12 60,00%	0,00%	2 10,00%	0,00%	20 100%
SABLÉ <i>Anjou</i>	23 50,00%	11 23,91%	0,00%	0,00%	0,00%	20 43,48%	1 2,17%	2 4,35%	0,00%	46 100%
SABLÉ <i>Reverdy</i>	25 49,02%	6 11,76%	0,00%	0,00%	0,00%	22 43,14%	1 1,96%	3 5,88%	0,00%	51 100%
SILLÉ LE GUILLAUME <i>Scarron</i>	17 54,84%	2 6,45%	0,00%	1 3,23%	0,00%	13 41,94%	0,00%	0,00%	1 3,23%	31 100%
TOTAL BASSIN SARTHE SUD	231 44,68%	58 11,22%	10 1,93%	7 1,35%	1 0,19%	218 42,17%	19 3,68%	46 8,90%	3 0,58%	517 100%

**Tableau 69 : 3<sup>ème</sup> générale (FILLES)**  
**BASSIN SARTHE SUD - Affectation à la rentrée 2007**

Établissement	TOTAL 2 <sup>de</sup> géné. & tech.	2 <sup>de</sup> générale et technologique				TOTAL 2 <sup>de</sup> pro. 1 <sup>ère</sup> année CAP	Redoublement	Apprentissage	Divers	TOTAL GÉNÉRAL
		Options technologiques								
		Initiation aux sciences de l'ingénieur	Informatique et systèmes de production	Ecologie-agronomie-territoire-	Autre matière technologique					
CÉRANS <i>Belon</i>	22 64,71%	0,00%	0,00%	0,00%	0,00%	9 26,47%	1 2,94%	1 2,94%	1 2,94%	34 100%
LA CHARTRE <i>Ronsard</i>	14 53,85%	0,00%	0,00%	1 3,85%	0,00%	10 38,46%	1 3,85%	1 3,85%	0,00%	26 100%
CHÂTEAU DU LOIR <i>Bercé</i>	31 63,27%	0,00%	0,00%	0,00%	1 2,04%	16 32,65%	2 4,08%	0,00%	0,00%	49 100%
CONLIE <i>Pioger</i>	27 79,41%	2 5,88%	0,00%	1 2,94%	3 8,82%	1 2,94%	4 11,76%	1 2,94%	1 2,94%	34 100%
LA FLÈCHE <i>Petit Versailles</i>	20 51,28%	0,00%	0,00%	0,00%	0,00%	11 28,21%	8 20,51%	0,00%	0,00%	39 100%
LA FLÈCHE <i>Vieux Chêne</i>	37 51,39%	4 5,56%	0,00%	0,00%	1 1,39%	18 25,00%	9 12,50%	6 8,33%	2 2,78%	72 100%
LE GRAND LUCÉ <i>Chevallier</i>	14 48,28%	2 6,90%	1 3,45%	0,00%	0,00%	9 31,03%	3 10,34%	1 3,45%	2 6,90%	29 100%
LE LUDE <i>Quatre Vents</i>	25 59,52%	0,00%	0,00%	0,00%	0,00%	13 30,95%	1 2,38%	3 7,14%	0,00%	42 100%
LOUÉ <i>Belle Vue</i>	20 48,78%	1 2,44%	0,00%	1 2,44%	1 2,44%	18 43,90%	2 4,88%	1 2,44%	0,00%	41 100%
MALICORNE <i>Pagnol</i>	22 44,00%	2 4,00%	0,00%	0,00%	1 2,00%	20 40,00%	5 10,00%	3 6,00%	0,00%	50 100%
MAYET <i>Bouteloup</i>	10 41,67%	0,00%	0,00%	0,00%	2 8,33%	11 45,83%	2 8,33%	1 4,17%	0,00%	24 100%
PONTVALLAIN <i>Prévert</i>	15 71,43%	0,00%	0,00%	0,00%	1 4,76%	6 28,57%	0,00%	0,00%	0,00%	21 100%
SABLÉ <i>Anjou</i>	38 60,32%	1 1,59%	0,00%	0,00%	0,00%	23 36,51%	1 1,59%	1 1,59%	0,00%	63 100%
SABLÉ <i>Reverdy</i>	25 51,02%	3 6,12%	0,00%	1 2,04%	5 10,20%	16 32,65%	3 6,12%	4 8,16%	1 2,04%	49 100%
SILLÉ LE GUILLAUME <i>Scarron</i>	21 67,74%	0,00%	0,00%	0,00%	0,00%	5 16,13%	2 6,45%	0,00%	3 9,68%	31 100%
TOTAL BASSIN SARTHE SUD	341 56,46%	15 2,48%	1 0,17%	4 0,66%	15 2,48%	186 30,79%	44 7,28%	23 3,81%	10 1,66%	604 100%

Tableau 70 : 3<sup>ème</sup> générale (GARÇONS + FILLES)

## BASSIN SARTHE SUD - Affectation à la rentrée 2007

Établissement	TOTAL 2 <sup>de</sup> géné. & tech.		2 <sup>de</sup> générale et technologique						TOTAL 2 <sup>de</sup> pro. 1 <sup>ère</sup> année CAP		Redoublement	Apprentissage	Divers	TOTAL GÉNÉRAL						
			Options technologiques																	
			Initiation aux sciences de l'ingénieur	Informatique et systèmes de production	Ecologie-agronomie-territoire-citoyenneté	Autre matière technologique														
CÉRANS <i>Belon</i>	25	51,02%	2	4,08%	0	0,00%	0	0,00%	0	0,00%	16	32,65%	2	4,08%	5	10,20%	1	2,04%	49	100%
LA CHARTRE <i>Ronsard</i>	19	43,18%	1	2,27%	0	0,00%	1	2,27%	0	0,00%	18	40,91%	2	4,55%	4	9,09%	1	2,27%	44	100%
CHÂTEAU DU LOIR <i>Bercé</i>	53	58,24%	2	2,20%	0	0,00%	0	0,00%	1	1,10%	33	36,26%	3	3,30%	2	2,20%	0	0,00%	91	100%
CONLIE <i>Pioger</i>	45	75,00%	6	10,00%	0	0,00%	3	5,00%	4	6,67%	6	10,00%	5	8,33%	2	3,33%	2	3,33%	60	100%
LA FLÈCHE <i>Petit Versailles</i>	37	44,58%	2	2,41%	2	2,41%	1	1,20%	0	0,00%	32	38,55%	12	14,46%	2	2,41%	0	0,00%	83	100%
LA FLÈCHE <i>Vieux Chêne</i>	62	48,06%	14	10,85%	0	0,00%	0	0,00%	1	0,78%	37	28,68%	14	10,85%	14	10,85%	2	1,55%	129	100%
LE GRAND LUCÉ <i>Chevallier</i>	28	54,90%	7	13,73%	2	3,92%	0	0,00%	0	0,00%	15	29,41%	3	5,88%	3	5,88%	2	3,92%	51	100%
LE LUDE <i>Quatre Vents</i>	41	44,57%	0	0,00%	0	0,00%	0	0,00%	0	0,00%	40	43,48%	3	3,26%	8	8,70%	0	0,00%	92	100%
LOUÉ <i>Belle Vue</i>	35	43,21%	4	4,94%	1	1,23%	2	2,47%	1	1,23%	35	43,21%	3	3,70%	8	9,88%	0	0,00%	81	100%
MALICORNE <i>Pagnol</i>	43	46,24%	9	9,68%	4	4,30%	2	2,15%	1	1,08%	38	40,86%	5	5,38%	7	7,53%	0	0,00%	93	100%
MAYET <i>Bouteloup</i>	14	38,89%	3	8,33%	2	5,56%	0	0,00%	2	5,56%	17	47,22%	3	8,33%	2	5,56%	0	0,00%	36	100%
PONTVALLAIN <i>Prévert</i>	21	51,22%	0	0,00%	0	0,00%	0	0,00%	1	2,44%	18	43,90%	0	0,00%	2	4,88%	0	0,00%	41	100%
SABLÉ <i>Anjou</i>	61	55,96%	12	11,01%	0	0,00%	0	0,00%	0	0,00%	43	39,45%	2	1,83%	3	2,75%	0	0,00%	109	100%
SABLÉ <i>Reverdy</i>	50	50,00%	9	9,00%	0	0,00%	1	1,00%	5	5,00%	38	38,00%	4	4,00%	7	7,00%	1	1,00%	100	100%
SILLÉ LE GUILLAUME <i>Scarron</i>	38	61,29%	2	3,23%	0	0,00%	1	1,61%	0	0,00%	18	29,03%	2	3,23%	0	0,00%	4	6,45%	62	100%
<b>TOTAL BASSIN SARTHE SUD</b>	<b>572</b>	<b>51,03%</b>	<b>73</b>	<b>6,51%</b>	<b>11</b>	<b>0,98%</b>	<b>11</b>	<b>0,98%</b>	<b>16</b>	<b>1,43%</b>	<b>404</b>	<b>36,04%</b>	<b>63</b>	<b>5,62%</b>	<b>69</b>	<b>6,16%</b>	<b>13</b>	<b>1,16%</b>	<b>1121</b>	<b>100%</b>



**APRÈS LA CLASSE RELAIS**

Tableau 71 : CLASSE RELAIS (GARÇONS + FILLES)

Situation à la rentrée 2007 - Sarthe Enseignement public

Établissement	5 <sup>ème</sup>	4 <sup>ème</sup> générale ou technologique	3 <sup>ème</sup> générale, d'insertion, préparatoire à la voie professionnelle	Pré- apprentissage	2 <sup>de</sup> professionnelle	Établissement spécialisé	Divers	TOTAL
Collège Le Mans <i>Maroc-Huchepie</i>	0,00%	1 8,33%	6 50,00%	3 25,00%	0,00%	1 8,33%	1 8,33%	12 100%

Rentrée scolaire 2006	6 31,58%	5 26,32%	3 15,79%	1 5,26%	1 5,26%	0,00%	3 15,79%	19 100%
Rentrée scolaire 2005	2 13,33%	0,00%	2 13,33%	0,00%	1 6,67%	1 6,67%	9 60,00%	15 100%
Rentrée scolaire 2004	2 9,09%	9 40,91%	8 36,36%	2 9,09%	1 4,55%	0,00%	0,00%	22 100%
Rentrée scolaire 2003	1 6,25%	4 25,00%	2 12,50%	2 12,50%	0,00%	1 6,25%	6 37,50%	16 100%
Rentrée scolaire 2002	1 7,69%	5 38,46%	2 15,38%	3 23,08%	0,00%	0,00%	2 15,38%	13 100%
Rentrée scolaire 2001	2 11,11%	3 16,67%	2 11,11%	2 11,11%	1 12,50%		8 44,44%	18 94%
Rentrée scolaire 2000	1 9,09%	0,00%	0,00%	5 45,45%		3 27,27%	2 18,18%	11 100%
Rentrée scolaire 1999		2 11,76%	1 5,88%				14 82,35%	17 100%
Rentrée scolaire 1998		2 40,00%	1 20,00%			2 40,00%		5 100%
Rentrée scolaire 1997		3 18,75%		3 18,75%			10 62,50%	16 100%
Rentrée scolaire 1996	1 6,25%	4 25,00%	1 6,25%	3 18,75%		0,00%	7 43,75%	16 100%
Rentrée scolaire 1995	1 10,00%	1 10,00%				3 30,00%	5 50,00%	10 100%

garçons : 11  
filles : 1

Provenance des 12 élèves à l'entrée dans le dispositif en 2006-2007 :

- 1 élève venait de 6ème
- 2 élèves venaient de 5ème
- 8 élèves venaient de 4ème
- 1 élève venait de 3ème

Détail de la colonne établissement spécialisé :

- 1 garçon EREA de Changé

**APRÈS L'EGPA  
APRÈS L'EREA**

Tableau 72 : 6<sup>ème</sup> EGPA - 6<sup>ème</sup> EREA (GARÇONS)  
Affectation à la rentrée 2007

Établissement	Passage en 5 <sup>ème</sup>	Redoublement	Classe générale collège	Divers	TOTAL
ALLONNES <i>Kennedy</i>	5 83,33%	0,00%	0,00%	1 16,67%	6 100%
BALLON <i>Cassin</i>	12 100,00%	0,00%	0,00%	0,00%	12 100%
BOULOIRE <i>Apollinaire</i>	10 100,00%	0,00%	0,00%	0,00%	10 100%
CHANGÉ <i>EREA</i>	14 100,00%	0,00%	0,00%	0,00%	14 100%
CHÂTEAU <i>Bercé</i>	8 100,00%	0,00%	0,00%	0,00%	8 100%
CONLIE <i>Piogier</i>	12 100,00%	0,00%	0,00%	0,00%	12 100%
ÉCOMMOY <i>Musset</i>	8 100,00%	0,00%	0,00%	0,00%	8 100%
LA FERTÉ <i>Val d'Huisne</i>	7 100,00%	0,00%	0,00%	0,00%	7 100%
LA FLÈCHE <i>Petit Versailles</i>	9 100,00%	0,00%	0,00%	0,00%	9 100%
LE MANS <i>La Madeleine</i>	7 87,50%	0,00%	0,00%	1 12,50%	8 100%
LE MANS <i>Maroc</i>	5 83,33%	0,00%	0,00%	1 16,67%	6 100%
LE MANS <i>Vauguyon</i>	14 100,00%	0,00%	0,00%	0,00%	14 100%
LE MANS <i>Villaret</i>	13 92,86%	0,00%	0,00%	1 7,14%	14 100%
MAMERS <i>Mauboussin</i>	4 100,00%	0,00%	0,00%	0,00%	4 100%
PARIGNÉ <i>Cordelet</i>	6 100,00%	0,00%	0,00%	0,00%	6 100%
SABLÉ <i>Anjou</i>	7 100,00%	0,00%	0,00%	0,00%	7 100%
<b>TOTAL SARTHE</b>	<b>141 97,24%</b>	<b>0 0,00%</b>	<b>0 0,00%</b>	<b>4 2,76%</b>	<b>145 100%</b>

Tableau 73 : 6<sup>ème</sup> EGPA - 6<sup>ème</sup> EREA (FILLES)  
Affectation à la rentrée 2007

Établissement	Passage en 5 <sup>ème</sup>	Redoublement	Classe générale collège	Divers	TOTAL
ALLONNES <i>Kennedy</i>	4 100,00%	0,00%	0,00%	0,00%	4 100%
BALLON <i>Cassin</i>	3 100,00%	0,00%	0,00%	0,00%	3 100%
BOULOIRE <i>Apollinaire</i>	5 100,00%	0,00%	0,00%	0,00%	5 100%
CHANGÉ <i>EREA</i>					0
CHÂTEAU <i>Bercé</i>	4 100,00%	0,00%	0,00%	0,00%	4 100%
CONLIE <i>Piogier</i>	3 75,00%	0,00%	0,00%	1 25,00%	4 100%
ÉCOMMOY <i>Musset</i>	5 100,00%	0,00%	0,00%	0,00%	5 100%
LA FERTÉ <i>Val d'Huisne</i>	9 100,00%	0,00%	0,00%	0,00%	9 100%
LA FLÈCHE <i>Petit Versailles</i>	7 100,00%	0,00%	0,00%	0,00%	7 100%
LE MANS <i>La Madeleine</i>	8 100,00%	0,00%	0,00%	0,00%	8 100%
LE MANS <i>Maroc</i>	5 100,00%	0,00%	0,00%	0,00%	5 100%
LE MANS <i>Vauguyon</i>	8 100,00%	0,00%	0,00%	0,00%	8 100%
LE MANS <i>Villaret</i>	8 100,00%	0,00%	0,00%	0,00%	8 100%
MAMERS <i>Mauboussin</i>	3 100,00%	0,00%	0,00%	0,00%	3 100%
PARIGNÉ <i>Cordelet</i>	6 100,00%	0,00%	0,00%	0,00%	6 100%
SABLÉ <i>Anjou</i>	8 88,89%	0,00%	0,00%	1 11,11%	9 100%
<b>TOTAL SARTHE</b>	<b>86 97,73%</b>	<b>0 0,00%</b>	<b>0 0,00%</b>	<b>2 2,27%</b>	<b>88 100%</b>



Tableau 74 : 6<sup>ème</sup> EGPA -6<sup>ème</sup> EREA (GARÇONS + FILLES)  
Affectation à la rentrée 2007

Établissement	Passage en 5 <sup>ème</sup>	Redoublement	Classe générale collège	Divers	TOTAL
ALLONNES <i>Kennedy</i>	9 90,00%	0 0,00%	0 0,00%	1 10,00%	10 100%
BALLON <i>Cassin</i>	15 100,00%	0 0,00%	0 0,00%	0 0,00%	15 100%
BOULOIRE <i>Apollinaire</i>	15 100,00%	0 0,00%	0 0,00%	0 0,00%	15 100%
CHANGÉ <i>EREA</i>	14 100,00%	0 0,00%	0 0,00%	0 0,00%	14 100%
CHÂTEAU <i>Bercé</i>	12 100,00%	0 0,00%	0 0,00%	0 0,00%	12 100%
CONLIE <i>Piogier</i>	15 93,75%	0 0,00%	0 0,00%	1 6,25%	16 100%
ÉCOMMOY <i>Musset</i>	13 100,00%	0 0,00%	0 0,00%	0 0,00%	13 100%
LA FERTÉ <i>Val d'Huisne</i>	16 100,00%	0 0,00%	0 0,00%	0 0,00%	16 100%
LA FLÈCHE <i>Petit Versailles</i>	16 100,00%	0 0,00%	0 0,00%	0 0,00%	16 100%
LE MANS <i>La Madeleine</i>	15 93,75%	0 0,00%	0 0,00%	1 6,25%	16 100%
LE MANS <i>Maroc</i>	10 90,91%	0 0,00%	0 0,00%	1 9,09%	11 100%
LE MANS <i>Vauguyon</i>	22 100,00%	0 0,00%	0 0,00%	0 0,00%	22 100%
LE MANS <i>Villaret</i>	21 95,45%	0 0,00%	0 0,00%	1 4,55%	22 100%
MAMERS <i>Mauboussin</i>	7 100,00%	0 0,00%	0 0,00%	0 0,00%	7 100%
PARIGNÉ <i>Cordelet</i>	12 100,00%	0 0,00%	0 0,00%	0 0,00%	12 100%
SABLÉ <i>Anjou</i>	15 93,75%	0 0,00%	0 0,00%	1 6,25%	16 100%
<b>TOTAL SARTHE</b>	<b>227 97,42%</b>	<b>0 0,00%</b>	<b>0 0,00%</b>	<b>6 2,58%</b>	<b>233 100%</b>

Tableau 75 : 5<sup>ème</sup> EGPA - 5<sup>ème</sup> EREA (GARÇONS)  
Affectation à la rentrée 2007

Établissement	Passage en 4 <sup>ème</sup>	Redoublement	Classe générale collège	Divers	TOTAL
ALLONNES <i>Kennedy</i>	12 100,00%	0,00%	0,00%	0,00%	12 100%
BALLON <i>Cassin</i>	0 0,00%	0,00%	0,00%	0,00%	0 100%
BOULOIRE <i>Apollinaire</i>	13 92,86%	0,00%	0,00%	1 7,14%	14 100%
CHANGÉ <i>EREA</i>	16 100,00%	0,00%	0,00%	0,00%	16 100%
CHÂTEAU <i>Bercé</i>	7 77,78%	0,00%	0,00%	2 22,22%	9 100%
CONLIE <i>Piogier</i>	5 100,00%	0,00%	0,00%	0,00%	5 100%
ÉCOMMOY <i>Musset</i>	9 100,00%	0,00%	0,00%	0,00%	9 100%
LA FERTÉ <i>Val d'Huisne</i>	10 100,00%	0,00%	0,00%	0,00%	10 100%
LA FLÈCHE <i>Petit Versailles</i>	10 100,00%	0,00%	0,00%	0,00%	10 100%
LE MANS <i>La Madeleine</i>	6 85,71%	0,00%	0,00%	1 14,29%	7 100%
LE MANS <i>Maroc</i>	5 83,33%	0,00%	0,00%	1 16,67%	6 100%
LE MANS <i>Vauguyon</i>	7 100,00%	0,00%	0,00%	0,00%	7 100%
LE MANS <i>Villaret</i>	16 94,12%	0,00%	1 5,88%	0,00%	17 100%
MAMERS <i>Mauboussin</i>	8 88,89%	0,00%	0,00%	1 11,11%	9 100%
PARIGNÉ <i>Cordelet</i>	4 100,00%	0,00%	0,00%	0,00%	4 100%
SABLÉ <i>Anjou</i>	7 87,50%	0,00%	0,00%	1 12,50%	8 100%
<b>TOTAL SARTHE</b>	<b>135 94,41%</b>	<b>0 0,00%</b>	<b>1 0,70%</b>	<b>7 4,90%</b>	<b>143 100%</b>

Tableau 76 : 5<sup>ème</sup> EGPA - 5<sup>ème</sup> EREA (FILLES)  
Affectation à la rentrée 2007

Établissement	Passage en 4 <sup>ème</sup>	Redoublement	Classe générale collège	Divers	TOTAL
ALLONNES <i>Kennedy</i>	2 66,67%	0,00%	0,00%	1 33,33%	3 100%
BALLON <i>Cassin</i>	7 100,00%	0,00%	0,00%	0,00%	7 100%
BOULOIRE <i>Apollinaire</i>	3 100,00%	0,00%	0,00%	0,00%	3 100%
CHANGÉ <i>EREA</i>	0 0,00%	0,00%	0,00%	0,00%	0 100%
CHÂTEAU <i>Bercé</i>	5 71,43%	0,00%	0,00%	2 28,57%	7 100%
CONLIE <i>Piogier</i>	7 87,50%	0,00%	0,00%	1 12,50%	8 100%
ÉCOMMOY <i>Musset</i>	6 100,00%	0,00%	0,00%	0,00%	6 100%
LA FERTÉ <i>Val d'Huisne</i>	6 100,00%	0,00%	0,00%	0,00%	6 100%
LA FLÈCHE <i>Petit Versailles</i>	10 100,00%	0,00%	0,00%	0,00%	10 100%
LE MANS <i>La Madeleine</i>	8 100,00%	0,00%	0,00%	0,00%	8 100%
LE MANS <i>Maroc</i>	8 100,00%	0,00%	0,00%	0,00%	8 100%
LE MANS <i>Vauguyon</i>	17 100,00%	0,00%	0,00%	0,00%	17 100%
LE MANS <i>Villaret</i>	8 100,00%	0,00%	0,00%	0,00%	8 100%
MAMERS <i>Mauboussin</i>	7 87,50%	0,00%	0,00%	1 12,50%	8 100%
PARIGNÉ <i>Cordelet</i>	5 100,00%	0,00%	0,00%	0,00%	5 100%
SABLÉ <i>Anjou</i>	8 100,00%	0,00%	0,00%	0,00%	8 100%
<b>TOTAL SARTHE</b>	<b>107 95,54%</b>	<b>0 0,00%</b>	<b>0 0,00%</b>	<b>5 4,46%</b>	<b>112 100%</b>

**Tableau 77 : 5<sup>ème</sup> EGPA - 5<sup>ème</sup> EREA (GARÇONS + FILLES)  
Affectation à la rentrée 2007**

Établissement	Passage en 4 <sup>ème</sup>		Redoublement		Classe générale college		Divers		TOTAL	
ALLONNES <i>Kennedy</i>	14	93,33%	0	0,00%	0	0,00%	1	6,67%	15	100%
BALLON <i>Cassin</i>	7	100,00%	0	0,00%	0	0,00%	0	0,00%	7	100%
BOULOIRE <i>Apollinaire</i>	16	94,12%	0	0,00%	0	0,00%	1	5,88%	17	100%
CHANGÉ <i>EREA</i>	16	100,00%	0	0,00%	0	0,00%	0	0,00%	16	100%
CHÂTEAU <i>Bercé</i>	12	75,00%	0	0,00%	0	0,00%	4	25,00%	16	100%
CONLIE <i>Pioger</i>	12	92,31%	0	0,00%	0	0,00%	1	7,69%	13	100%
ÉCOMMOY <i>Musset</i>	15	100,00%	0	0,00%	0	0,00%	0	0,00%	15	100%
LA FERTÉ <i>Val d'Huisne</i>	16	100,00%	0	0,00%	0	0,00%	0	0,00%	16	100%
LA FLÈCHE <i>Petit Versailles</i>	20	100,00%	0	0,00%	0	0,00%	0	0,00%	20	100%
LE MANS <i>La Madeleine</i>	14	93,33%	0	0,00%	0	0,00%	1	6,67%	15	100%
LE MANS <i>Maroc</i>	13	92,86%	0	0,00%	0	0,00%	1	7,14%	14	100%
LE MANS <i>Vauguyon</i>	24	100,00%	0	0,00%	0	0,00%	0	0,00%	24	100%
LE MANS <i>Villaret</i>	24	96,00%	0	0,00%	1	4,00%	0	0,00%	25	100%
MAMERS <i>Mauboussin</i>	15	88,24%	0	0,00%	0	0,00%	2	11,76%	17	100%
PARIGNÉ <i>Cordelet</i>	9	100,00%	0	0,00%	0	0,00%	0	0,00%	9	100%
SABLÉ <i>Anjou</i>	15	93,75%	0	0,00%	0	0,00%	1	6,25%	16	100%
<b>TOTAL SARTHE</b>	<b>242</b>	<b>94,90%</b>	<b>0</b>	<b>0,00%</b>	<b>1</b>	<b>0,39%</b>	<b>12</b>	<b>4,71%</b>	<b>255</b>	<b>100%</b>

Tableau 78 : 4<sup>ème</sup> EGPA - 4<sup>ème</sup> EREA (GARÇONS)  
Affectation à la rentrée 2007

Établissement	Passage en 3 <sup>ème</sup>	Redoublement	Classe générale collège	Divers	TOTAL
ALLONNES <i>Kennedy</i>	7 100,00%	0,00%	0,00%	0,00%	7 100%
BALLON <i>Cassin</i>	8 100,00%	0,00%	0,00%	0,00%	8 100%
BOULOIRE <i>Apollinaire</i>	8 100,00%	0,00%	0,00%	0,00%	8 100%
CHANGÉ <i>EREA</i>	20 95,24%	0,00%	0,00%	1 4,76%	21 100%
CHÂTEAU <i>Bercé</i>	6 66,67%	0,00%	0,00%	3 33,33%	9 100%
CONLIE <i>Pioger</i>	9 100,00%	0,00%	0,00%	0,00%	9 100%
ÉCOMMOY <i>Musset</i>	9 90,00%	0,00%	0,00%	1 10,00%	10 100%
LA FERTÉ <i>Val d'Huisne</i>	8 100,00%	0,00%	0,00%	0,00%	8 100%
LA FLECHE <i>Petit Versailles</i>	16 100,00%	0,00%	0,00%	0,00%	16 100%
LE MANS <i>La Madeleine</i>	6 75,00%	0,00%	0,00%	2 25,00%	8 100%
LE MANS <i>Maroc</i>	7 87,50%	0,00%	0,00%	1 12,50%	8 100%
LE MANS <i>Vauguyon</i>	10 83,33%	0,00%	2 16,67%	0,00%	12 100%
LE MANS <i>Villaret</i>	13 92,86%	0,00%	0,00%	1 7,14%	14 100%
MAMERS <i>Mauboussin</i>	5 83,33%	0,00%	0,00%	1 16,67%	6 100%
PARIGNÉ <i>Cordelet</i>	5 83,33%	0,00%	0,00%	1 16,67%	6 100%
SABLÉ <i>Anjou</i>	8 88,89%	0,00%	0,00%	1 11,11%	9 100%
<b>TOTAL SARTHE</b>	<b>145 91,19%</b>	<b>0 0,00%</b>	<b>2 1,26%</b>	<b>12 7,55%</b>	<b>159 100%</b>

Tableau 79 : 4<sup>ème</sup> EGPA - 4<sup>ème</sup> EREA (FILLES)  
Affectation à la rentrée 2007

Établissement	Passage en 3 <sup>ème</sup>	Redoublement	Classe générale collège	Divers	TOTAL
ALLONNES <i>Kennedy</i>	8 100,00%	0,00%	0,00%	0,00%	8 100%
BALLON <i>Cassin</i>	0 0,00%	0,00%	0,00%	0,00%	0 100%
BOULOIRE <i>Apollinaire</i>	6 100,00%	0,00%	0,00%	0,00%	6 100%
CHANGÉ <i>EREA</i>	0 0,00%	0,00%	0,00%	0,00%	0 100%
CHÂTEAU DU LOIR <i>Bercé</i>	6 85,71%	0,00%	0,00%	1 14,29%	7 100%
CONLIE <i>Pioger</i>	1 100,00%	0,00%	0,00%	0,00%	1 100%
ÉCOMMOY <i>Musset</i>	5 100,00%	0,00%	0,00%	0,00%	5 100%
LA FERTÉ <i>Val d'Huisne</i>	5 100,00%	0,00%	0,00%	0,00%	5 100%
LA FLECHE <i>Petit Versailles</i>	9 100,00%	0,00%	0,00%	0,00%	9 100%
LE MANS <i>La Madeleine</i>	6 100,00%	0,00%	0,00%	0,00%	6 100%
LE MANS <i>Maroc</i>	5 62,50%	0 0,00%	0,00%	3 37,50%	8 100%
LE MANS <i>Vauguyon</i>	12 100,00%	0,00%	0,00%	0,00%	12 100%
LE MANS <i>Villaret</i>	12 100,00%	0,00%	0,00%	0,00%	12 100%
MAMERS <i>Mauboussin</i>	6 100,00%	0,00%	0,00%	0,00%	6 100%
PARIGNÉ <i>Cordelet</i>	8 100,00%	0,00%	0,00%	0,00%	8 100%
SABLÉ <i>Anjou</i>	8 100,00%	0,00%	0,00%	0,00%	8 100%
<b>TOTAL SARTHE</b>	<b>97 96,04%</b>	<b>0 0,00%</b>	<b>0 0,00%</b>	<b>4 3,96%</b>	<b>101 100%</b>

Tableau 80 : 4<sup>ème</sup> EGPA - 4<sup>ème</sup> EREA (GARÇONS + FILLES)  
Affectation à la rentrée 2007

Établissement	Passage en 3 <sup>ème</sup>	Redoublement	Classe générale collège	Divers	TOTAL
ALLONNES <i>Kennedy</i>	15 100,00%	0 0,00%	0 0,00%	0 0,00%	15 100%
BALLON <i>Cassin</i>	8 100,00%	0 0,00%	0 0,00%	0 0,00%	8 100%
BOULOIRE <i>Apollinaire</i>	14 100,00%	0 0,00%	0 0,00%	0 0,00%	14 100%
CHANGÉ <i>EREA</i>	20 95,24%	0 0,00%	0 0,00%	1 4,76%	21 100%
CHÂTEAU <i>Bercé</i>	12 75,00%	0 0,00%	0 0,00%	4 25,00%	16 100%
CONLIE <i>Pioger</i>	10 100,00%	0 0,00%	0 0,00%	0 0,00%	10 100%
ÉCOMMOY <i>Musset</i>	14 93,33%	0 0,00%	0 0,00%	1 6,67%	15 100%
LA FERTÉ <i>Val d'Huisne</i>	13 100,00%	0 0,00%	0 0,00%	0 0,00%	13 100%
LA FLÈCHE <i>Petit Versailles</i>	25 100,00%	0 0,00%	0 0,00%	0 0,00%	25 100%
LE MANS <i>Madeleine</i>	12 85,71%	0 0,00%	0 0,00%	2 14,29%	14 100%
LE MANS <i>Maroc</i>	12 75,00%	0 0,00%	0 0,00%	4 25,00%	16 100%
LE MANS <i>Vauguyon</i>	22 91,67%	0 0,00%	2 8,33%	0 0,00%	24 100%
LE MANS <i>Villaret</i>	25 96,15%	0 0,00%	0 0,00%	1 3,85%	26 100%
MAMERS <i>Mauboussin</i>	11 91,67%	0 0,00%	0 0,00%	1 8,33%	12 100%
PARIGNÉ <i>Cordelet</i>	13 92,86%	0 0,00%	0 0,00%	1 7,14%	14 100%
SABLÉ <i>Anjou</i>	16 94,12%	0 0,00%	0 0,00%	1 5,88%	17 100%
<b>TOTAL SARTHE</b>	<b>242 93,08%</b>	<b>0 0,00%</b>	<b>2 0,77%</b>	<b>16 6,15%</b>	<b>260 100%</b>

Tableau 81 : 3<sup>ème</sup> EGPA - 3<sup>ème</sup> EREA (GARÇONS)  
Affectation à la rentrée 2007

Établissement	Formation qualifiante 1	Redoublement	LP	Apprentissage	Pôle insertion MGI	Divers	TOTAL
ALLONNES <i>Kennedy</i>	0,00%	0,00%	3 37,50%	4 50,00%	0,00%	1 12,50%	8 100%
BALLON <i>Cassin</i>	1 12,50%	1 12,50%	0,00%	6 75,00%	0,00%	0,00%	8 100%
BOULOIRE <i>Apollinaire</i>	0,00%	0,00%	3 37,50%	5 62,50%	0,00%	0,00%	8 100%
CHANGÉ <i>EREA</i>	10 41,67%	0,00%	8 33,33%	3 12,50%	2 8,33%	1 4,17%	24 100%
CHÂTEAU <i>Bercé</i>	1 9,09%	3 27,27%	0,00%	3 27,27%	1 9,09%	3 27,27%	11 100%
CONLIE <i>Pioger</i>	0,00%	0,00%	2 28,57%	3 42,86%	0,00%	2 28,57%	7 100%
ÉCOMMOY <i>Musset</i>	0,00%	0,00%	2 40,00%	3 60,00%	0,00%	0,00%	5 100%
LA FERTÉ <i>Val d'Huisne</i>	0,00%	0,00%	3 33,33%	6 66,67%	0,00%	0,00%	9 100%
LA FLÈCHE <i>Petit Versailles</i>	0,00%	0,00%	3 15,79%	16 84,21%	0,00%	0,00%	19 100%
LE MANS <i>Madeleine</i>	4 50,00%	0,00%	1 12,50%	2 25,00%	0,00%	1 12,50%	8 100%
LE MANS <i>Maroc</i>	1 11,11%	0,00%	2 22,22%	1 11,11%	1 11,11%	4 44,44%	9 100%
LE MANS <i>Vauguyon</i>	2 14,29%	0,00%	4 28,57%	5 35,71%	3 21,43%	0,00%	14 100%
LE MANS <i>Villaret</i>	1 12,50%	0,00%	3 37,50%	2 25,00%	1 12,50%	1 12,50%	8 100%
MAMERS <i>Mauboussin</i>	0,00%	0,00%	4 36,36%	6 54,55%	0,00%	1 9,09%	11 100%
PARIGNÉ <i>Cordelet</i>	5 83,33%	0,00%	0,00%	1 16,67%	0,00%	0,00%	6 100%
SABLE <i>Anjou</i>	0,00%	0,00%	3 60,00%	2 40,00%	0,00%	0,00%	5 100%
<b>TOTAL SARTHE</b>	25 15,63%	4 2,50%	41 25,63%	68 42,50%	8 5,00%	14 8,75%	160 100%

Tableau 82 : 3<sup>ème</sup> EGPA - 3<sup>ème</sup> EREA (FILLES)  
Affectation à la rentrée 2007

Établissement	Formation qualifiante 1	Redoublement	LP	Apprentissage	Pôle insertion MGI	Divers	TOTAL
ALLONNES <i>Kennedy</i>	0,00%	0,00%	5 71,43%	0,00%	0,00%	2 28,57%	7 100%
BALLON <i>Cassin</i>	0,00%	0,00%	3 75,00%	1 25,00%	0,00%	0,00%	4 100%
BOULOIRE <i>Apollinaire</i>	0,00%	0,00%	0,00%	1 50,00%	0,00%	1 50,00%	2 100%
CHANGÉ <i>EREA</i>							0 100%
CHÂTEAU <i>Bercé</i>	2 18,18%	0,00%	3 27,27%	1 9,09%	1 9,09%	4 36,36%	11 100%
CONLIE <i>Pioger</i>	0,00%	0,00%	3 33,33%	0,00%	0,00%	6 66,67%	9 100%
ÉCOMMOY <i>Musset</i>	0,00%	0,00%	5 71,43%	1 14,29%	0,00%	1 14,29%	7 100%
LA FERTÉ <i>Val d'Huisne</i>	0,00%	0,00%	4 100,00%	0,00%	0,00%	0,00%	4 100%
LA FLÈCHE <i>Petit Versailles</i>	0,00%	0,00%	9 90,00%	1 10,00%	0,00%	0,00%	10 100%
LE MANS <i>Madeleine</i>	5 71,43%	0,00%	2 28,57%	0,00%	0,00%	0,00%	7 100%
LE MANS <i>Maroc</i>	0,00%	6 85,71%	0,00%	0,00%	0,00%	1 14,29%	7 100%
LE MANS <i>Vauguyon</i>	0,00%	1 12,50%	3 37,50%	0,00%	2 25,00%	2 25,00%	8 100%
LE MANS <i>Villaret</i>	0,00%	0,00%	9 90,00%	1 10,00%	0,00%	0,00%	10 100%
MAMERS <i>Mauboussin</i>	0,00%	0,00%	6 100,00%	0,00%	0,00%	0,00%	6 100%
PARIGNÉ <i>Cordelet</i>	2 33,33%	0,00%	4 66,67%	0,00%	0,00%	0,00%	6 100%
SABLÉ <i>Anjou</i>	0,00%	0,00%	9 90,00%	0,00%	0,00%	1 10,00%	10 100%
<b>TOTAL SARTHE</b>	9 8,33%	7 6,48%	65 60,19%	6 5,56%	3 2,78%	18 16,67%	108 100%

**Tableau 83 : 3<sup>ème</sup> EGPA - 3<sup>ème</sup> EREA (GARÇONS + FILLES)  
Affectation à la rentrée 2007**

Établissement	Formation qualifiante 1	Redoublement	LP	Apprentissage	Pôle insertion MGI	Divers	TOTAL
ALLONNES <i>Kennedy</i>	0 0,00%	0 0,00%	8 53,33%	4 26,67%	0 0,00%	3 20,00%	15 100%
BALLON <i>Cassin</i>	1 8,33%	1 8,33%	3 25,00%	7 58,33%	0 0,00%	0 0,00%	12 100%
BOULOIRE <i>Apollinaire</i>	0 0,00%	0 0,00%	3 30,00%	6 60,00%	0 0,00%	1 10,00%	10 100%
CHANGÉ <i>EREA</i>	10 41,67%	0 0,00%	8 33,33%	3 12,50%	2 8,33%	1 4,17%	24 100%
CHÂTEAU <i>Bercé</i>	3 13,64%	3 13,64%	3 13,64%	4 18,18%	2 9,09%	7 31,82%	22 100%
CONLIE <i>Pioger</i>	0 0,00%	0 0,00%	5 31,25%	3 18,75%	0 0,00%	8 50,00%	16 100%
ÉCOMMOY <i>Musset</i>	0 0,00%	0 0,00%	7 58,33%	4 33,33%	0 0,00%	1 8,33%	12 100%
LA FERTÉ <i>Val d'Huisne</i>	0 0,00%	0 0,00%	7 53,85%	6 46,15%	0 0,00%	0 0,00%	13 100%
LA FLÈCHE <i>Petit Versailles</i>	0 0,00%	0 0,00%	12 41,38%	17 58,62%	0 0,00%	0 0,00%	29 100%
LE MANS <i>Madeleine</i>	9 60,00%	0 0,00%	3 20,00%	2 13,33%	0 0,00%	1 6,67%	15 100%
LE MANS <i>Maroc</i>	1 6,25%	6 37,50%	2 12,50%	1 6,25%	1 6,25%	5 31,25%	16 100%
LE MANS <i>Vauguyon</i>	2 9,09%	1 4,55%	7 31,82%	5 22,73%	5 22,73%	2 9,09%	22 100%
LE MANS <i>Villaret</i>	1 5,56%	0 0,00%	12 66,67%	3 16,67%	1 5,56%	1 5,56%	18 100%
MAMERS <i>Mauboussin</i>	0 0,00%	0 0,00%	10 58,82%	6 35,29%	0 0,00%	1 5,88%	17 100%
PARIGNÉ <i>Cordelet</i>	7 58,33%	0 0,00%	4 33,33%	1 8,33%	0 0,00%	0 0,00%	12 100%
SABLÉ <i>Anjou</i>	0 0,00%	0 0,00%	12 80,00%	2 13,33%	0 0,00%	1 6,67%	15 100%
<b>TOTAL SARTHE</b>	<b>34 12,69%</b>	<b>11 4,10%</b>	<b>106 39,55%</b>	<b>74 27,61%</b>	<b>11 4,10%</b>	<b>32 11,94%</b>	<b>268 100%</b>

Tableau 84 : Formation qualifiante 1<sup>ère</sup> année (SEGPA)  
(GARÇONS)  
Affectation à la rentrée 2007

Établissement	Formation qualifiante 2	Admission en LP	Pôle insertion	Divers	Total
CHÂTEAU <i>Bercé</i>	4 80,00%	0,00%	0,00%	1 20,00%	5 100%
LE MANS <i>La Madeleine</i>	6 85,71%	0,00%	0,00%	1 14,29%	7 100%
TOTAL	10 83,33%	0 0,00%	0 0,00%	2 16,67%	12 100%

Tableau 85 : Formation qualifiante 1<sup>ère</sup> année (SEGPA)  
(FILLES)  
Affectation à la rentrée 2007

Établissement	Formation qualifiante 2	Admission en LP	Pôle insertion	Divers	Total
CHÂTEAU <i>Bercé</i>	1 100,00%	0,00%	0,00%	0,00%	1 100%
LE MANS <i>La Madeleine</i>					0
TOTAL	1 100,00%	0 0,00%	0 0,00%	0 0,00%	1 100%

Tableau 86 : Formation qualifiante 1<sup>ère</sup> année (SEGPA)  
(GARÇONS + FILLES)  
Affectation à la rentrée 2007

Établissement	Formation qualifiante 2	Admission en LP	Pôle insertion	Divers	Total
CHÂTEAU <i>Bercé</i>	5 83,33%	0 0,00%	0 0,00%	1 16,67%	6 100%
LE MANS <i>La Madeleine</i>	6 85,71%	0 0,00%	0 0,00%	1 14,29%	7 100%
TOTAL	11 84,62%	0 0,00%	0 0,00%	2 15,38%	13 100%

Tableau 87 : Formation qualifiante 2<sup>ème</sup> année (SEGPA)  
(GARÇONS)  
Affectation à la rentrée 2007

Établissement	Redoublement	LP	Pôle insertion	Divers	Total
CHÂTEAU <i>Bercé</i>	0,00%	0,00%	0,00%	3 100,00%	3 100%
LE MANS <i>La Madeleine</i>					0 0%
TOTAL	0 0,00%	0 0,00%	0 0,00%	3 100,00%	3 100%

Tableau 88 : Formation qualifiante 2<sup>ème</sup> année (SEGPA)  
(FILLES)  
Affectation à la rentrée 2007

Établissement	Redoublement	LP	Pôle insertion	Divers	Total
CHÂTEAU <i>Bercé</i>	1 100,00%	0,00%	0,00%	0,00%	1 100%
LE MANS <i>La Madeleine</i>					0
TOTAL	1 100,00%	0 0,00%	0 0,00%	0 0,00%	1 100%

Tableau 89 : Formation qualifiante 2<sup>ème</sup> année (SEGPA)  
(GARÇONS + FILLES)  
Affectation à la rentrée 2007

Établissement	Redoublement	LP	Pôle insertion	Divers	Total
CHÂTEAU <i>Bercé</i>	1 25,00%	0,00%	0,00%	3 75,00%	4 100%
LE MANS <i>La Madeleine</i>					0 0%
TOTAL	1 25,00%	0 0,00%	0 0,00%	3 75,00%	4 100%



**APRÈS LE PÔLE INSERTION**

**Tableau 90 : PÔLE INSERTION (GARÇONS)**  
**Situation à la rentrée 2007**  
**Sarthe - Enseignement public**

Établissement	Maintien en pôle insertion	Retour en scolarité en lycée	Contrat en alternance	Emploi CDD-intérim	Emploi CDI	Divers	TOTAL
ALLONNES Malraux	1 4,55%	6 27,27%	8 36,36%	3 13,64%	1 4,55%	3 13,64%	22 100%
LA FERTÉ <i>Val d'Huisne</i>	0,00%	2 15,38%	2 15,38%	4 30,77%	1 7,69%	4 30,77%	13 100%
LA FLÈCHE <i>Ampère</i>	0,00%	4 44,44%	3 33,33%	1 11,11%	0,00%	1 11,11%	9 100%
LE MANS <i>Funay</i>	1 2,17%	10 21,74%	5 10,87%	1 2,17%	6 13,04%	23 50,00%	46 100%
LE MANS <i>Le Mans Sud</i>	2 3,77%	1 1,89%	14 26,42%	21 39,62%	2 3,77%	13 24,53%	53 100%
LE MANS <i>Val d'Huisne</i>	4 25,00%	4 25,00%	1 6,25%	1 6,25%	0,00%	6 37,50%	16 100%
LE MANS <i>Washington</i>	1 5,26%	3 15,79%	5 26,32%	2 10,53%	0,00%	8 42,11%	19 100%
SABLÉ <i>Cros</i>	1 6,67%	6 40,00%	2 13,33%	1 6,67%	0,00%	5 33,33%	15 100%
SAINT CALAIS <i>Rondeau</i>	0,00%	0,00%	0,00%	4 50,00%	3 37,50%	1 12,50%	8 100%
TOTAL SARTHE	10 4,98%	36 17,91%	40 19,90%	38 18,91%	13 6,47%	64 31,84%	201 100%

**Tableau 91 : PÔLE INSERTION (FILLES)**  
**Situation à la rentrée 2007**  
**Sarthe - Enseignement public**

Établissement	Maintien en pôle insertion	Retour en scolarité en lycée	Contrat en alternance	Emploi CDD-intérim	Emploi CDI	Divers	TOTAL
ALLONNES Malraux	0,00%	8 30,77%	0,00%	3 11,54%	2 7,69%	13 50,00%	26 100%
LA FERTÉ <i>Val d'Huisne</i>	0,00%	0,00%	1 10,00%	1 10,00%	0,00%	8 80,00%	10 100%
LA FLÈCHE <i>Ampère</i>	1 14,29%	1 14,29%	1 14,29%	1 14,29%	0,00%	3 42,86%	7 100%
LE MANS <i>Funay</i>	1 7,14%	0,00%	4 28,57%	1 7,14%	0,00%	8 57,14%	14 100%
LE MANS <i>Le Mans Sud</i>	0,00%	2 13,33%	6 40,00%	5 33,33%	0,00%	2 13,33%	15 100%
LE MANS <i>Val d'Huisne</i>	0,00%	6 42,86%	0,00%	0,00%	0,00%	8 57,14%	14 100%
LE MANS <i>Washington</i>	2 11,76%	6 35,29%	2 11,76%	2 11,76%	0,00%	5 29,41%	17 100%
SABLÉ <i>Cros</i>	1 0,00%	5 0,00%	3 0,00%	0,00%	0,00%	0,00%	9 100%
SAINT CALAIS <i>Rondeau</i>	0,00%	0,00%	0,00%	0,00%	0,00%	0,00%	0 100%
TOTAL SARTHE	5 4,46%	28 25,00%	17 15,18%	13 11,61%	2 1,79%	47 41,96%	112 100%

Tableau 92 : PÔLE INSERTION (GARÇONS + FILLES)

Situation à la rentrée 2007

Sarthe, Enseignement public

Établissement	Maintien en pôle insertion		Retour en scolarité en lycée		Contrat en alternance		Emploi CDD-Intérim		Emploi CDI		Divers		TOTAL	
ALLONNES Malraux	1	2,08%	14	29,17%	8	16,67%	6	12,50%	3	6,25%	16	33,33%	48	100%
LA FERTÉ Val d'Huisne	0	0,00%	2	8,70%	3	13,04%	5	21,74%	1	4,35%	12	52,17%	23	100%
LA FLÈCHE Ampère	1	6,25%	5	31,25%	4	25,00%	2	12,50%	0	0,00%	4	25,00%	16	100%
LE MANS Funay	2	3,33%	10	16,67%	9	15,00%	2	3,33%	6	10,00%	31	51,67%	60	100%
LE MANS Le Mans Sud	2	2,94%	3	4,41%	20	29,41%	26	38,24%	2	2,94%	15	22,06%	68	100%
LE MANS Val d'Huisne	4	13,33%	10	33,33%	1	3,33%	1	3,33%	0	0,00%	14	46,67%	30	100%
LE MANS Washington	3	8,33%	9	25,00%	7	19,44%	4	11,11%	0	0,00%	13	36,11%	36	100%
SABLÉ Cros	2	8,33%	11	45,83%	5	20,83%	1	4,17%	0	0,00%	5	20,83%	24	100%
SAINT CALAIS Rondeau	0	0,00%	0	0,00%	0	0,00%	4	50,00%	3	37,50%	1	12,50%	8	100%
TOTAL SARTHE	15	4,79%	64	20,45%	57	18,21%	51	16,29%	15	4,79%	111	35,46%	313	100%

TOTAL SARTHE 2006	23	7,14%	76	23,60%	47	14,60%		40	12,42%	6	1,86%	130	40,37%	322	100%	
TOTAL SARTHE 2005	17	6,83%	57	22,89%	27	10,84%	0,00%	17	6,83%	8	3,21%	123	49,40%	249	100%	
TOTAL SARTHE 2004	9	6,47%	30	21,58%	21	15,11%	0,00%	13	9,35%	2	1,44%	64	46,04%	139	100%	
TOTAL SARTHE 2003	17	11,56%	24	16,33%	26	17,69%	3	2,04%	14	9,52%	0	0,00%	63	42,86%	147	100%
TOTAL SARTHE 2002	13	9,49%	18	13,14%	38	27,74%	6	4,38%	10	7,30%	1	0,73%	51	37,23%	137	100%
TOTAL SARTHE 2001	1	0,59%	12	7,10%	48	28,40%	3	1,78%	18	10,65%	26	15,38%	61	36,09%	169	100%
TOTAL SARTHE 2000	11	8,53%	10	7,75%	24	18,60%	9	6,98%	15	11,63%	3	2,33%	57	44,19%	129	100%
TOTAL SARTHE 1999	6	3,97%	13	8,61%	37	24,50%	4	2,65%	25	16,56%	3	1,99%	63	41,72%	151	100%
TOTAL SARTHE 1998	8	4,71%	12	7,06%	43	25,29%	6	3,53%	25	14,71%	1	0,59%	75	44,12%	170	100%
TOTAL SARTHE 1997	9	4,86%	4	2,16%	44	23,78%	2	1,08%	14	7,57%	1	0,54%	111	60,00%	185	100%
TOTAL SARTHE 1996	7	4,52%	10	6,45%	32	20,65%	1	0,65%	12	7,74%	2	1,29%	90	58,06%	155	100%
TOTAL SARTHE 1995	10	6,94%	7	4,86%	36	25,00%		12	8,33%	2	1,39%	77	53,47%	144	100%	
TOTAL SARTHE 1994	6	4,55%	14	10,61%	50	37,88%	1	0,76%	3	2,27%	2	1,52%	56	42,42%	132	100%



**LYCÉES PROFESSIONNELS**



**APRÈS LA TROISIÈME PVP**  
**APRÈS LA TROISIÈME D'INSERTION**  
**APRÈS LA TROISIÈME AGRICOLE**

**TABLEAU 93 : ÉVOLUTION DE L'ORIENTATION APRÈS LA 3<sup>ème</sup> TECHNOLOGIQUE  
DE 1987 à 2004 - ENSEIGNEMENT PUBLIC - SARTHE**

Rentrée scolaire	2 <sup>de</sup> pro / CAP		2 <sup>de</sup> générale et technologique		Redoublement		Apprentissage		Divers		Total	
1987	42	72,41%	0	0,00%	3	5,17%	3	5,17%	10	17,24%	58	100%
1988	302	78,85%	6	1,57%	3	0,78%	19	4,96%	53	13,84%	383	100%
1989	442	84,35%	0	0,00%	3	0,57%	41	7,82%	38	7,25%	524	100%
1990	425	82,85%	3	0,58%	2	0,39%	30	5,85%	53	10,33%	513	100%
1991	374	72,62%	5	0,97%	1	0,19%	43	8,35%	92	17,86%	515	100%
1992	336	71,34%	1	0,21%	5	1,06%	67	14,23%	62	13,16%	471	100%
1993	415	77,72%	3	0,56%	10	1,87%	61	11,42%	45	8,43%	534	100%
1994	346	70,76%	0	0,00%	10	2,04%	86	17,59%	47	9,61%	489	100%
1995	347	73,36%	0	0,00%	6	1,27%	82	17,34%	38	8,03%	473	100%
1996	325	67,15%	7	1,45%	3	0,62%	82	16,94%	67	13,84%	484	100%
1997	363	75,00%	3	0,62%	9	1,86%	66	13,64%	43	8,88%	484	100%
1998	335	68,93%	2	0,41%		0,00%	102	20,99%	47	9,67%	486	100%
1999	241	70,88%		0,00%	1	0,29%	74	21,76%	24	7,06%	340	100%
2000	212	71,14%		0,00%	2	0,67%	56	18,79%	28	9,40%	298	100%
2001	195	67,01%		0,00%	1	0,34%	67	23,02%	28	9,62%	291	100%
2002	177	70,24%		0,00%		0,00%	44	17,46%	31	12,30%	252	100%
2003	16	69,57%		0,00%		0,00%	5	21,74%	2	8,70%	23	100%
2004	13	86,67%		0,00%		0,00%	2	13,33%		0,00%	15	100%

**TABLEAU 93 bis : ÉVOLUTION DE L'ORIENTATION APRÈS LA 3<sup>ème</sup> PRÉPARATOIRE A LA VOIE PROFESSIONNELLE  
de 2003 à 2007 - ENSEIGNEMENT PUBLIC - SARTHE**

Rentrée scolaire	2 <sup>de</sup> pro / CAP		2 <sup>de</sup> générale et technologique		Redoublement		Apprentissage		Divers		Total	
2003	240	73,85%	1	0,31%	0	0,00%	62	19,08%	22	6,77%	325	100%
2004	253	73,55%	2	0,58%	1	0,29%	48	13,95%	40	11,63%	344	100%
2005	262	73,80%	3	0,85%	2	0,56%	65	18,31%	23	6,48%	355	100%
2006	271	75,91%		0,00%	3	0,84%	50	14,01%	33	9,24%	357	100%
2007	237	70,33%		0,00%	1	0,30%	64	18,99%	35	10,39%	337	100%



**Tableau 94 : 3<sup>ème</sup> agricole - GARÇONS**  
Affectation rentrée 2007

Établissement	2 <sup>de</sup> pro. 1 <sup>ère</sup> année CAP	2 <sup>de</sup> gén. et tech.	Redoublement	Apprentissage	Divers	TOTAL
BRETTE <i>Provots</i>	3 75,00%	0 0,00%	0 0,00%	1 25,00%	0 0,00%	4 100%
TOTAL SARTHE	3 75,00%	0 0,00%	0 0,00%	1 25,00%	0 0,00%	4 100%

**Tableau 95 : 3<sup>ème</sup> agricole - FILLES**  
Affectation rentrée 2007

Établissement	2 <sup>de</sup> pro. 1 <sup>ère</sup> année CAP	2 <sup>de</sup> gén. et tech.	Redoublement	Apprentissage	Divers	TOTAL
BRETTE <i>Provots</i>	10 83,33%	0 0,00%	0 0,00%	0 0,00%	2 16,67%	12 100%
TOTAL SARTHE	10 83,33%	0 0,00%	0 0,00%	0 0,00%	2 16,67%	12 100%

**Tableau 96 : 3<sup>ème</sup> agricole - GARÇONS + FILLES**  
Affectation rentrée 2007

Établissement	2 <sup>de</sup> pro. 1 <sup>ère</sup> année CAP	2 <sup>de</sup> gén. et tech.	Redoublement	Apprentissage	Divers	TOTAL
BRETTE <i>Provots</i>	13 81,25%	0 0,00%	0 0,00%	1 6,25%	2 12,50%	16 100%
TOTAL SARTHE	13 81,25%	0 0,00%	0 0,00%	1 6,25%	2 12,50%	16 100%

Tableau 97 : 3<sup>ème</sup> insertion - GARÇONS

Affectation rentrée 2007

Établissement	2 <sup>de</sup> professionnelle 1 <sup>ère</sup> année CAP	2 <sup>de</sup> générale et techno.	Apprentissage	Divers	TOTAL
LE MANS <i>Maroc</i>	1 16,67%	0,00%	3 50,00%	2 33,33%	6 100%
SABLÉ <i>Reverdy</i>	0,00%	0,00%	5 100,00%	0,00%	5 100%
TOTAL SARTHE	1 9,09%	0 0,00%	8 72,73%	2 18,18%	11 100%

Tableau 98 : 3<sup>ème</sup> insertion - FILLES

Affectation rentrée 2007

Établissement	2 <sup>de</sup> professionnelle 1 <sup>ère</sup> année CAP	2 <sup>de</sup> générale et techno.	Apprentissage	Divers	TOTAL
LE MANS <i>Maroc</i>	6 75,00%	0,00%	0,00%	2 25,00%	8 100%
SABLÉ <i>Reverdy</i>	2 33,33%	0,00%	1 16,67%	3 50,00%	6 100%
TOTAL SARTHE	8 57,14%	0 0,00%	1 7,14%	5 35,71%	14 100%

Tableau 99 : 3<sup>ème</sup> insertion - GARÇONS + FILLES

Affectation rentrée 2007

Établissement	2 <sup>de</sup> professionnelle 1 <sup>ère</sup> année CAP	2 <sup>de</sup> générale et techno.	Apprentissage	Divers	TOTAL
LE MANS <i>Maroc</i>	7 50,00%	0 0,00%	3 21,43%	4 28,57%	14 100%
SABLÉ <i>Reverdy</i>	2 18,18%	0 0,00%	6 54,55%	3 27,27%	11 100%
TOTAL SARTHE	9 36,00%	0 0,00%	9 36,00%	7 28,00%	25 100%

**Tableau 100 : 3<sup>ème</sup> préparatoire à la voie professionnelle - GARÇONS**  
Affectation rentrée 2007

Établissement	2 <sup>de</sup> professionnelle 1 <sup>ère</sup> année CAP	2 <sup>de</sup> générale et techno.	Redoublement	Apprentissage	Divers	TOTAL
ARNAGE <i>Chappe</i>	33 80,49%	0 0,00%	0 0,00%	7 17,07%	1 2,44%	41 100%
CHÂTEAU <i>Leclerc</i>	21 67,74%	0 0,00%	0 0,00%	9 29,03%	1 3,23%	31 100%
LA FERTÉ <i>Garnier</i>	16 69,57%	0 0,00%	0 0,00%	1 4,35%	6 26,09%	23 100%
LA FLÈCHE <i>Ampère</i>	31 63,27%	0 0,00%	0 0,00%	6 12,24%	12 24,49%	49 100%
LE MANS <i>Funay</i>	21 44,68%	0 0,00%	0 0,00%	23 48,94%	3 6,38%	47 100%
LE MANS <i>Washington</i>	16 94,12%	0 0,00%	0 0,00%	1 5,88%	0 0,00%	17 100%
LP MAMERS	28 82,35%	0 0,00%	0 0,00%	6 17,65%	0 0,00%	34 100%
SABLÉ <i>Cros</i>	9 75,00%	0 0,00%	0 0,00%	1 8,33%	2 16,67%	12 100%
LE MANS <i>Ronceray</i>	7 58,33%	0 0,00%	1 8,33%	3 25,00%	1 8,33%	12 100%
TOTAL SARTHE	182 68,42%	0 0,00%	1 0,38%	57 21,43%	26 9,77%	266 100%

**Tableau 101 : 3<sup>ème</sup> préparatoire à la voie professionnelle - FILLES**  
Affectation rentrée 2007

Établissement	2 <sup>de</sup> professionnelle 1 <sup>ère</sup> année CAP	2 <sup>de</sup> générale et techno.	Redoublement	Apprentissage	Divers	TOTAL
ARNAGE <i>Chappe</i>	2 100,00%	0 0,00%	0 0,00%	0 0,00%	0 0,00%	2 100%
CHÂTEAU <i>Leclerc</i>	15 88,24%	0 0,00%	0 0,00%	2 11,76%	0 0,00%	17 100%
LA FERTÉ <i>Garnier</i>	1 0,00%	0 0,00%	0 0,00%	0 0,00%	0 0,00%	1 0,00%
LA FLÈCHE <i>Ampère</i>	9 60,00%	0 0,00%	0 0,00%	1 6,67%	5 33,33%	15 100%
LE MANS <i>Funay</i>	0 0,00%	0 0,00%	0 0,00%	1 100,00%	0 0,00%	1 100%
LE MANS <i>Washington</i>	5 71,43%	0 0,00%	0 0,00%	2 28,57%	0 0,00%	7 100%
LP MAMERS	10 90,91%	0 0,00%	0 0,00%	0 0,00%	1 9,09%	11 100%
SABLÉ <i>Cros</i>	8 72,73%	0 0,00%	0 0,00%	0 0,00%	3 27,27%	11 100%
LE MANS <i>Ronceray</i>	5 83,33%	0 0,00%	0 0,00%	1 16,67%	0 0,00%	6 100%
TOTAL SARTHE	55 77,46%	0 0,00%	0 0,00%	7 9,86%	9 12,68%	71 100%

**Tableau 102 : 3<sup>ème</sup> préparatoire à la voie professionnelle - GARÇONS + FILLES**  
Affectation rentrée 2007

Établissement	2 <sup>de</sup> professionnelle 1 <sup>ère</sup> année CAP	2 <sup>de</sup> générale et techno.	Redoublement	Apprentissage	Divers	TOTAL
ARNAGE <i>Chappe</i>	35 81,40%	0 0,00%	0 0,00%	7 16,28%	1 2,33%	43 100%
CHÂTEAU <i>Leclerc</i>	36 75,00%	0 0,00%	0 0,00%	11 22,92%	1 2,08%	48 100%
LA FERTÉ <i>Garnier</i>	17 70,83%	0 0,00%	0 0,00%	1 4,17%	6 25,00%	24 100%
LA FLÈCHE <i>Ampère</i>	40 62,50%	0 0,00%	0 0,00%	7 10,94%	17 26,56%	64 100%
LE MANS <i>Funay</i>	21 43,75%	0 0,00%	0 0,00%	24 50,00%	3 6,25%	48 100%
LE MANS <i>Washington</i>	21 87,50%	0 0,00%	0 0,00%	3 12,50%	0 0,00%	24 100%
LP MAMERS	38 84,44%	0 0,00%	0 0,00%	6 13,33%	1 2,22%	45 100%
SABLÉ <i>Cros</i>	17 73,91%	0 0,00%	0 0,00%	1 4,35%	5 21,74%	23 100%
LE MANS <i>Ronceray</i>	12 66,67%	0 0,00%	1 5,56%	4 22,22%	1 5,56%	18 100%
TOTAL SARTHE	237 70,33%	0 0,00%	1 0,30%	64 18,99%	35 10,39%	337 100%



**APRÈS LE BEP**  
**APRÈS LE CAP**



Tableau 103 : SECONDE PROFESSIONNELLE BÂTIMENT (ou 1ère année CAP) - GARÇONS

Affectation rentrée 2007

Établissement	Term. BEP ou CAP	Redoublement	Autre BEP ou CAP	Apprentissage	Emploi stage	Autre	TOTAL
CHANGÉ EREA	13 92,86%	0,00%	0,00%	1 7,14%	0,00%	0,00%	14 100%
CHÂTEAU Leclerc	14 100,00%	0,00%	0,00%	0,00%	0,00%	0,00%	14 100%
LE MANS Funay	123 100,00%	0,00%	0,00%	0,00%	0,00%	0,00%	123 100%
MAMERS	10 76,92%	1 7,69%	1 7,69%	0,00%	0,00%	1 7,69%	13 100%
SABLÉ Cros	20 90,91%	0,00%	0,00%	0,00%	0,00%	2 9,09%	22 100%
TOTAL SARTHE	167 89,78%	1 0,54%	1 0,54%	0 0,00%	0 0,00%	3 1,61%	186 100%

Tableau 104 : SECONDE PROFESSIONNELLE BÂTIMENT (ou 1ère année CAP) - FILLES

Affectation rentrée 2007

Établissement	Term. BEP ou CAP	Redoublement	Autre BEP ou CAP	Apprentissage	Emploi stage	Autre	TOTAL
CHANGÉ EREA	0,00%	0 0,00%	0 0,00%	0 0,00%	0 0,00%	0 0,00%	0 0,00%
CHÂTEAU Leclerc	0,00%	0 0,00%	0 0,00%	0 0,00%	0 0,00%	0 0,00%	0 0,00%
LE MANS Funay	5 100,00%	0,00%	0,00%	0,00%	0,00%	0,00%	5 100%
MAMERS	1 100,00%	0,00%	0,00%	0,00%	0,00%	0,00%	1 100%
SABLÉ Cros	4 80,00%	0 0,00%	1 0,00%	0 0,00%	0 0,00%	0 0,00%	5 100%
TOTAL SARTHE	10 90,91%	0 0,00%	1 9,09%	0 0,00%	0 0,00%	0 0,00%	11 100%

Tableau 105 : SECONDE PROFESSIONNELLE BÂTIMENT (ou 1ère année CAP) - GARÇONS + FILLES

Affectation rentrée 2007

Établissement	Term. BEP ou CAP	Redoublement	Autre BEP ou CAP	Apprentissage	Emploi stage	Autre	TOTAL
CHANGÉ EREA	13 92,86%	0 0,00%	0 0,00%	1 7,14%	0 0,00%	0 0,00%	14 100%
CHÂTEAU Leclerc	14 100,00%	0 0,00%	0 0,00%	0 0,00%	0 0,00%	0 0,00%	14 100%
LE MANS Funay	128 100,00%	0 0,00%	0 0,00%	0 0,00%	0 0,00%	0 0,00%	128 100%
MAMERS	11 78,57%	1 7,14%	1 7,14%	0 0,00%	0 0,00%	1 7,14%	14 100%
SABLÉ Cros	24 88,89%	0 0,00%	1 3,70%	0 0,00%	0 0,00%	2 7,41%	27 100%
TOTAL SARTHE	190 96,45%	1 0,51%	2 1,02%	1 0,51%	0 0,00%	3 1,52%	197 100%

Tableau 106 : SECONDE PROFESSIONNELLE INDUSTRIE (ou 1ère année CAP) - GARÇONS

Affectation rentrée 2007

Établissement	Term. BEP ou CAP	Redoublement	Autre BEP ou CAP	Apprentissage	Emploi stage	Autre	TOTAL
ARNAGE <i>Chappe</i>	65 86,67%	0,00%	1 1,33%	5 6,67%	0,00%	4 5,33%	75 100%
CHANGÉ <i>EREA</i>	13 100,00%	0,00%	0,00%	0,00%	0,00%	0,00%	13 100%
CHÂTEAU <i>Leclerc</i>	37 78,72%	1 2,13%	0,00%	7 14,89%	1 2,13%	1 2,13%	47 100%
LA FERTÉ <i>Garnier</i>	47 70,15%	1 1,49%	2 2,99%	1 1,49%	0,00%	16 23,88%	67 100%
LA FLÈCHE <i>Ampère</i>	73 93,59%	1 1,28%	4 5,13%	0,00%	0,00%	0,00%	78 100%
LE MANS <i>Boucher</i>	3 100,00%	0,00%	0,00%	0,00%	0,00%	0,00%	3 100%
LE MANS <i>Funay</i>	0 0,00%	0,00%	0,00%	0,00%	0,00%	0,00%	0 100%
LE MANS <i>Le Mans Sud</i>	97 76,98%	8 6,35%	3 2,38%	4 3,17%	0,00%	14 11,11%	126 100%
LE MANS <i>Washington</i>	51 83,61%	2 3,28%	3 4,92%	3 4,92%	0,00%	2 3,28%	61 100%
MAMERS	19 90,48%	1 4,76%	0,00%	1 4,76%	0,00%	0,00%	21 100%
SABLÉ <i>Cros</i>	26 72,22%	3 8,33%	2 5,56%	1 2,78%	1 2,78%	3 8,33%	36 100%
SAINT-CALAIS <i>Rondeau</i>	14 73,68%	1 5,26%	1 5,26%	2 10,53%	0,00%	1 5,26%	19 100%
TOTAL SARTHE	367 80,13%	18 3,93%	15 3,28%	19 4,15%	2 0,44%	37 8,08%	458 100%

Tableau 107 : SECONDE PROFESSIONNELLE INDUSTRIE (ou 1ère année CAP) - FILLES

Affectation rentrée 2007

Établissement	Term. BEP ou CAP	Redoublement	Autre BEP ou CAP	Apprentissage	Emploi stage	Autre	TOTAL
ARNAGE <i>Chappe</i>	1 0,00%	0 0,00%	0 0,00%	0 0,00%	0 0,00%	0 0,00%	1 0,00%
CHANGÉ <i>EREA</i>	0 0,00%	0 0,00%	0 0,00%	0 0,00%	0 0,00%	0 0,00%	0 0,00%
CHÂTEAU <i>Leclerc</i>	8 80,00%	0 0,00%	0 0,00%	2 20,00%	0 0,00%	0 0,00%	10 100%
LA FERTÉ <i>Garnier</i>	0 0,00%	0 0,00%	0 0,00%	0 0,00%	0 0,00%	0 0,00%	0 100%
LA FLÈCHE <i>Ampère</i>	3 100,00%	0 0,00%	0 0,00%	0 0,00%	0 0,00%	0 0,00%	3 100%
LE MANS <i>Boucher</i>	25 54,35%	1 2,17%	16 34,78%	1 2,17%	3 6,52%	0 0,00%	46 100%
LE MANS <i>Funay</i>	0 0,00%	0 0,00%	0 0,00%	0 0,00%	0 0,00%	0 0,00%	0 100%
LE MANS <i>Le Mans Sud</i>	1 100,00%	0 0,00%	0 0,00%	0 0,00%	0 0,00%	0 0,00%	1 100%
LE MANS <i>Washington</i>	2 0,00%	0 0,00%	0 0,00%	0 0,00%	0 0,00%	0 0,00%	2 100%
MAMERS	0 0,00%	0 0,00%	0 0,00%	0 0,00%	0 0,00%	0 0,00%	0 100%
SABLÉ <i>Cros</i>	0 0,00%	0 0,00%	0 0,00%	0 0,00%	0 0,00%	0 0,00%	0 100%
SAINT-CALAIS <i>Rondeau</i>	0 0,00%	0 0,00%	0 0,00%	0 0,00%	0 0,00%	0 0,00%	0 100%
TOTAL SARTHE	39 62,90%	1 1,61%	16 25,81%	3 4,84%	3 4,84%	0 0,00%	62 100%



Tableau 108 : SECONDE PROFESSIONNELLE INDUSTRIE (ou 1ère année CAP) - GARÇONS + FILLES

Affectation rentrée 2007

Établissement	Term. BEP ou CAP	Redoublement	Autre BEP ou CAP	Apprentissage	Emploi stage	Autre	TOTAL
ARNAGE <i>Chappe</i>	66 86,84%	0 0,00%	1 1,32%	5 6,58%	0 0,00%	4 5,26%	76 100%
CHANGÉ <i>EREA</i>	13 100,00%	0 0,00%	0 0,00%	0 0,00%	0 0,00%	0 0,00%	13 100%
CHÂTEAU <i>Leclerc</i>	45 78,95%	1 1,75%	0 0,00%	9 15,79%	1 1,75%	1 1,75%	57 100%
LA FERTÉ <i>Garnier</i>	47 70,15%	1 1,49%	2 2,99%	1 1,49%	0 0,00%	16 23,88%	67 100%
LA FLÈCHE <i>Ampère</i>	76 93,83%	1 1,23%	4 4,94%	0 0,00%	0 0,00%	0 0,00%	81 100%
LE MANS <i>Boucher</i>	28 57,14%	1 2,04%	16 32,65%	1 2,04%	3 6,12%	0 0,00%	49 100%
LE MANS <i>Funay</i>	0 0,00%	0 0,00%	0 0,00%	0 0,00%	0 0,00%	0 0,00%	0 100%
LE MANS <i>Le Mans Sud</i>	98 77,17%	8 6,30%	3 2,36%	4 3,15%	0 0,00%	14 11,02%	127 100%
LE MANS <i>Washington</i>	53 84,13%	2 3,17%	3 4,76%	3 4,76%	0 0,00%	2 3,17%	63 100%
MAMERS	19 90,48%	1 4,76%	0 0,00%	1 4,76%	0 0,00%	0 0,00%	21 100%
SABLÉ <i>Cros</i>	26 72,22%	3 8,33%	2 5,56%	1 2,78%	1 2,78%	3 8,33%	36 100%
SAINT-CALAIS <i>Rondeau</i>	14 73,68%	1 5,26%	1 5,26%	2 10,53%	0 0,00%	1 5,26%	19 100%
TOTAL SARTHE	406 78,08%	19 3,65%	31 5,96%	22 4,23%	5 0,96%	37 7,12%	520 100%

Tableau 109 : SECONDE PROFESSIONNELLE TERTIAIRE-SERVICES (ou 1ère année CAP) - GARÇONS

Affectation rentrée 2007

Établissement	Term. BEP ou CAP	Redoublement	Autre BEP ou CAP	Apprentissage	Emploi stage	Autre	TOTAL
CHÂTEAU <i>Leclerc</i>	17 100,00%	0,00%	0,00%	0,00%	0,00%	0,00%	17 100%
LA FERTÉ <i>Garnier</i>	28 93,33%	0,00%	0,00%	1 3,33%	0,00%	1 3,33%	30 100%
LA FLÈCHE <i>Ampère</i>	8 100,00%	0,00%	0,00%	0,00%	0,00%	0,00%	8 100%
LE MANS <i>Boucher</i>	38 86,36%	0,00%	4 9,09%	1 2,27%	1 2,27%	0,00%	44 100%
LE MANS <i>Le Mans Sud</i>	26 89,66%	1 3,45%	0,00%	0,00%	0,00%	2 6,90%	29 100%
LE MANS <i>Washington</i>	20 95,24%	0,00%	1 4,76%	0,00%	0,00%	0,00%	21 100%
MAMERS	9 100,00%	0,00%	0,00%	0,00%	0,00%	0,00%	9 100%
SABLÉ <i>Cros</i>	13 68,42%	0,00%	0,00%	3 15,79%	0,00%	3 15,79%	19 100%
SAINT-CALAIS <i>Rondeau</i>	40 90,91%	0,00%	0,00%	0,00%	1 2,27%	3 6,82%	44 100%
TOTAL SARTHE	199 90,05%	1 0,45%	5 2,26%	5 2,26%	2 0,90%	9 4,07%	221 100%

Tableau 110 : SECONDE PROFESSIONNELLE TERTIAIRE-SERVICES (ou 1ère année CAP) - FILLES

Affectation rentrée 2007

Établissement	Term. BEP ou CAP	Redoublement	Autre BEP ou CAP	Apprentissage	Emploi stage	Autre	TOTAL
CHÂTEAU <i>Leclerc</i>	70 93,33%	0,00%	0,00%	5 6,67%	0,00%	0,00%	75 100%
LA FERTÉ <i>Garnier</i>	4 66,67%	0,00%	2 33,33%	0,00%	0,00%	0,00%	6 100%
LA FLÈCHE <i>Ampère</i>	35 97,22%	1 2,78%	0,00%	0,00%	0,00%	0,00%	36 100%
LE MANS <i>Boucher</i>	100 81,30%	0,00%	10 8,13%	9 7,32%	4 3,25%	0,00%	123 100%
LE MANS <i>Le Mans Sud</i>	62 92,54%	0,00%	0,00%	2 2,99%	0,00%	3 4,48%	67 100%
LE MANS <i>Washington</i>	51 86,44%	4 6,78%	2 3,39%	0,00%	0,00%	2 3,39%	59 100%
MAMERS	42 93,33%	2 4,44%	0,00%	0,00%	0,00%	1 2,22%	45 100%
SABLÉ <i>Cros</i>	36 81,82%	2 4,55%	3 6,82%	0,00%	0,00%	3 6,82%	44 100%
SAINT-CALAIS <i>Rondeau</i>	13 100,00%	0,00%	0,00%	0,00%	0,00%	0,00%	13 100%
TOTAL SARTHE	413 88,25%	9 1,92%	17 3,63%	16 3,42%	4 0,85%	9 1,92%	468 100%

Tableau 111 : SECONDE PROFESSIONNELLE TERTIAIRE-SERVICES (ou 1ère année CAP) - GARÇONS + FILLES

Affectation rentrée 2007

Établissement	Term. BEP ou CAP	Redoublement	Autre BEP ou CAP	Apprentissage	Emploi stage	Autre	TOTAL
CHÂTEAU <i>Leclerc</i>	87 94,57%	0 0,00%	0 0,00%	5 5,43%	0 0,00%	0 0,00%	92 100%
LA FERTÉ <i>Garnier</i>	32 88,89%	0 0,00%	2 5,56%	1 2,78%	0 0,00%	1 2,78%	36 100%
LA FLÈCHE <i>Ampère</i>	43 97,73%	1 2,27%	0 0,00%	0 0,00%	0 0,00%	0 0,00%	44 100%
LE MANS <i>Boucher</i>	138 82,63%	0 0,00%	14 8,38%	10 5,99%	5 2,99%	0 0,00%	167 100%
LE MANS <i>Le Mans Sud</i>	88 91,67%	1 1,04%	0 0,00%	2 2,08%	0 0,00%	5 5,21%	96 100%
LE MANS <i>Washington</i>	71 88,75%	4 5,00%	3 3,75%	0 0,00%	0 0,00%	2 2,50%	80 100%
MAMERS	51 94,44%	2 3,70%	0 0,00%	0 0,00%	0 0,00%	1 1,85%	54 100%
SABLÉ <i>Cros</i>	49 77,78%	2 3,17%	3 4,76%	3 4,76%	0 0,00%	6 9,52%	63 100%
SAINT-CALAIS <i>Rondeau</i>	53 92,98%	0 0,00%	0 0,00%	0 0,00%	1 1,75%	3 5,26%	57 100%
TOTAL SARTHE	612 88,82%	10 1,45%	22 3,19%	21 3,05%	6 0,87%	18 2,61%	689 100%

Tableau 112 : SECONDE PROFESSIONNELLE AGRICOLE - GARÇONS

Affectation rentrée 2007

Établissement	Term. BEP ou CAP	Redoublement	Autre BEP ou CAP	Apprentissage	Emploi stage	Autre	TOTAL
BRETTE <i>Provots</i>	8 88,89%	0,00%	0,00%	0,00%	0,00%	1 11,11%	9 100%
ROUILLON <i>La Germinière</i>	26 89,66%	0,00%	1 3,45%	2 6,90%	0,00%	0,00%	29 100%
TOTAL SARTHE	34 89,47%	0 0,00%	1 2,63%	2 5,26%	0 0,00%	1 2,63%	38 100%

Tableau 113 : SECONDE PROFESSIONNELLE AGRICOLE - FILLES

Affectation rentrée 2007

Établissement	Term. BEP ou CAP	Redoublement	Autre BEP ou CAP	Apprentissage	Emploi stage	Autre	TOTAL
BRETTE <i>Provots</i>	56 86,15%	6 9,23%	1 1,54%	1 1,54%	0,00%	1 1,54%	65 100%
ROUILLON <i>La Germinière</i>	7 100,00%	0,00%	0,00%	0,00%	0,00%	0,00%	7 100%
TOTAL SARTHE	63 87,50%	6 8,33%	1 1,39%	1 1,39%	0 0,00%	1 1,39%	72 100%

Tableau 114 : SECONDE PROFESSIONNELLE AGRICOLE - GARÇONS + FILLES

Affectation rentrée 2007

Établissement	Term. BEP ou CAP	Redoublement	Autre BEP ou CAP	Apprentissage	Emploi stage	Autre	TOTAL
BRETTE <i>Provots</i>	64 86,49%	6 8,11%	1 1,35%	1 1,35%	0 0,00%	2 2,70%	74 100%
ROUILLON <i>La Germinière</i>	33 91,67%	0,00%	1 2,78%	2 5,56%	0,00%	0,00%	36 100%
TOTAL SARTHE	97 88,18%	6 5,45%	2 1,82%	3 2,73%	0 0,00%	2 1,82%	110 100%

Tableau 115 : TOTAL TERMINALES BEP ET CAP - GARÇONS

Affectation rentrée 2007

Établissement	F.C. M.C.	1 <sup>ère</sup> pro.	1 <sup>ère</sup> adapt.	1 <sup>ère</sup> générale ou techno ou 1 <sup>ère</sup> BTA	Redoublement	Autre BEP	Apprentissage	Emploi stage	Autre	TOTAL
ARNAGE <i>Chappe</i>	0,00%	26 35,14%	1 1,35%	0,00%	8 10,81%	1 1,35%	18 24,32%	6 8,11%	14 18,92%	74 100%
BRETTE <i>Provots</i>	0,00%	12 54,55%	0,00%	0,00%	4 18,18%	0,00%	3 13,64%	2 9,09%	1 4,55%	22 100%
CHANGÉ <i>EREA</i>	2 7,41%	0,00%	0,00%	0,00%	0,00%	1 3,70%	3 11,11%	14 51,85%	7 25,93%	27 100%
CHÂTEAU <i>Leclerc</i>	0,00%	50 60,98%	0,00%	0,00%	2 2,44%	1 1,22%	6 7,32%	12 14,63%	11 13,41%	82 100%
LA FERTÉ <i>Garnier</i>	0,00%	27 36,49%	13 17,57%	0,00%	4 5,41%	8 10,81%	0,00%	0,00%	22 29,73%	74 100%
LA FLECHE <i>Ampère</i>	0,00%	41 47,67%	7 8,14%	0,00%	9 10,47%	0,00%	0,00%	0,00%	29 33,72%	86 100%
LE MANS <i>Boucher</i>	6 12,24%	21 42,86%	0,00%	0,00%	1 2,04%	2 4,08%	2 4,08%	14 28,57%	3 6,12%	49 100%
LE MANS <i>Funay</i>	3 2,44%	37 30,08%	12 9,76%	0,00%	6 4,88%	4 3,25%	23 18,70%	23 18,70%	15 12,20%	123 100%
LE MANS <i>Le Mans Sud</i>	13 9,56%	56 41,18%	17 12,50%	1 0,74%	6 4,41%	0,00%	1 0,74%	0,00%	42 30,88%	136 100%
LE MANS <i>Washington</i>	0,00%	34 46,58%	7 9,59%	1 1,37%	4 5,48%	4 5,48%	3 4,11%	12 16,44%	8 10,96%	73 100%
MAMERS	0,00%	23 46,94%	0,00%	4 8,16%	4 8,16%	7 14,29%	0,00%	1 2,04%	10 20,41%	49 100%
ROUILLON <i>La Germinière</i>	0,00%	22 81,48%	0,00%	0,00%	2 7,41%	0,00%	0,00%	3 11,11%	0,00%	27 100%
SABLÉ <i>Cros</i>	16 15,69%	55 53,92%	0,00%	5 4,90%	5 4,90%	0,00%	9 8,82%	9 8,82%	3 2,94%	102 100%
SAINT-CALAIS <i>Rondeau</i>	0,00%	29 50,88%	0,00%	0,00%	9 15,79%	2 3,51%	2 3,51%	11 19,30%	4 7,02%	57 100%
TOTAL SARTHE	40 4,08%	433 44,14%	57 5,81%	11 1,12%	64 6,52%	30 3,06%	70 7,14%	107 10,91%	169 17,23%	981 100%

Tableau 116 : TOTAL TERMINALES BEP ET CAP - FILLES

Affectation rentrée 2007

Établissement	F.C. M.C.	1 <sup>ère</sup> pro.	1 <sup>ère</sup> adapt.	1 <sup>ère</sup> générale ou techno ou 1 <sup>ère</sup> BTA	Redoublement	Autre BEP	Apprentissage	Emploi stage	Autre	TOTAL
ARNAGE <i>Chappe</i>	0,00%	0,00%	0,00%	0,00%	0,00%	0,00%	0,00%	0,00%	1 100,00%	1 100%
BRETTE <i>Provots</i>	0,00%	22 45,83%	2 4,17%	0,00%	2 4,17%	0,00%	4 8,33%	7 14,58%	11 22,92%	48 100%
CHANGÉ <i>EREA</i>	0,00%	0,00%	0,00%	0,00%	0,00%	0,00%	0,00%	0,00%	0,00%	0 0,00%
CHÂTEAU <i>Leclerc</i>	0,00%	46 46,00%	20 20,00%	0,00%	1 1,00%	0,00%	3 3,00%	13 13,00%	17 17,00%	100 100%
LA FERTÉ <i>Garnier</i>	0,00%	15 88,24%	0,00%	0,00%	0,00%	1 5,88%	0,00%	0,00%	1 5,88%	17 100%
LA FLECHE <i>Ampère</i>	0,00%	36 72,00%	4 8,00%	0,00%	2 4,00%	0,00%	0,00%	0,00%	8 16,00%	50 100%
LE MANS <i>Boucher</i>	12 8,22%	35 23,97%	11 7,53%	0,00%	0,00%	22 15,07%	13 8,90%	44 30,14%	9 6,16%	146 100%
LE MANS <i>Funay</i>	0,00%	2 20,00%	0,00%	0,00%	0,00%	2 20,00%	1 10,00%	5 50,00%	0,00%	10 100%
LE MANS <i>Le Mans Sud</i>	0,00%	28 40,58%	15 21,74%	0,00%	1 1,45%	0,00%	4 5,80%	0,00%	21 30,43%	69 100%
LE MANS <i>Washington</i>	0,00%	21 39,62%	4 7,55%	0,00%	3 5,66%	4 7,55%	5 9,43%	7 13,21%	9 16,98%	53 100%
MAMERS	0,00%	20 68,97%	0,00%	0,00%	2 6,90%	0,00%	0,00%	0,00%	7 24,14%	29 100%
ROUILLON <i>La Germinière</i>	0,00%	4 100,00%	0,00%	0,00%	0,00%	0,00%	0,00%	0,00%	0,00%	4 100%
SABLÉ <i>Cros</i>	1 1,64%	45 73,77%	0,00%	2 3,28%	3 4,92%	0,00%	2 3,28%	1 1,64%	7 11,48%	61 100%
SAINT-CALAIS <i>Rondeau</i>	0,00%	2 16,67%	0,00%	0,00%	1 8,33%	3 25,00%	0,00%	1 8,33%	5 41,67%	12 100%
TOTAL SARTHE	13 2,17%	276 46,00%	56 9,33%	2 0,33%	15 2,50%	32 5,33%	32 5,33%	78 13,00%	96 16,00%	600 100%

Tableau 117 : TOTAL TERMINALES BEP ET CAP - GARÇONS + FILLES

Affectation rentrée 2007

Établissement	F.C. M.C.	1 <sup>ère</sup> pro.	1 <sup>ère</sup> adapt.	1 <sup>ère</sup> générale ou techno ou 1 <sup>ère</sup> BTA	Redoublement	Autre BEP	Apprentissage	Emploi stage	Autre	TOTAL
ARNAGE <i>Chappe</i>	0 0,00%	26 34,67%	1 1,33%	0 0,00%	8 10,67%	1 1,33%	18 24,00%	6 8,00%	15 20,00%	75 100%
BRETTE <i>Provots</i>	0 0,00%	34 48,57%	2 2,86%	0 0,00%	6 8,57%	0 0,00%	7 10,00%	9 12,86%	12 17,14%	70 100%
CHANGÉ <i>EREA</i>	2 7,41%	0 0,00%	0 0,00%	0 0,00%	0 0,00%	1 3,70%	3 11,11%	14 51,85%	7 25,93%	27 100%
CHÂTEAU <i>Leclerc</i>	0 0,00%	96 52,75%	20 10,99%	0 0,00%	3 1,65%	1 0,55%	9 4,95%	25 13,74%	28 15,38%	182 100%
LA FERTÉ <i>Garnier</i>	0 0,00%	42 46,15%	13 14,29%	0 0,00%	4 4,40%	9 9,89%	0 0,00%	0 0,00%	23 25,27%	91 100%
LA FLECHE <i>Ampère</i>	0 0,00%	77 56,62%	11 8,09%	0 0,00%	11 8,09%	0 0,00%	0 0,00%	0 0,00%	37 27,21%	136 100%
LE MANS <i>Boucher</i>	18 9,23%	56 28,72%	11 5,64%	0 0,00%	1 0,51%	24 12,31%	15 7,69%	58 29,74%	12 6,15%	195 100%
LE MANS <i>Funay</i>	3 2,26%	39 29,32%	12 9,02%	0 0,00%	6 4,51%	6 4,51%	24 18,05%	28 21,05%	15 11,28%	133 100%
LE MANS <i>Le Mans Sud</i>	13 6,34%	84 40,98%	32 15,61%	1 0,49%	7 3,41%	0 0,00%	5 2,44%	0 0,00%	63 30,73%	205 100%
LE MANS <i>Washington</i>	0 0,00%	55 43,65%	11 8,73%	1 0,79%	7 5,56%	8 6,35%	8 6,35%	19 15,08%	17 13,49%	126 100%
MAMERS	0 0,00%	43 55,13%	0 0,00%	4 5,13%	6 7,69%	7 8,97%	0 0,00%	1 1,28%	17 21,79%	78 100%
ROUILLON <i>La Germinière</i>	0 0,00%	26 83,87%	0 0,00%	0 0,00%	2 6,45%	0 0,00%	0 0,00%	3 9,68%	0 0,00%	31 100%
SABLÉ <i>Cros</i>	17 10,43%	100 61,35%	0 0,00%	7 4,29%	8 4,91%	0 0,00%	11 6,75%	10 6,13%	10 6,13%	163 100%
SAINT-CALAIS <i>Rondeau</i>	0 0,00%	31 44,93%	0 0,00%	0 0,00%	10 14,49%	5 7,25%	2 2,90%	12 17,39%	9 13,04%	69 100%
TOTAL SARTHE	53 3,35%	709 44,85%	113 7,15%	13 0,82%	79 5,00%	62 3,92%	102 6,45%	185 11,70%	265 16,76%	1581 100%

Tableau 118 : TERMINALES BEP ET CAP - GARÇONS

Domaine : Bâtiment  
Affectation rentrée 2007

Établissement	F.C. M.C.	1 <sup>ère</sup> pro.	1 <sup>ère</sup> adapt.	1 <sup>ère</sup> générale ou techno	Redoublement	Autre BEP	Apprentissage	Emploi stage	Autre	TOTAL
CHANGÉ <i>EREA</i>	1 5,88%	0,00%	0,00%	0,00%	0,00%	1 5,88%	2 11,76%	8 47,06%	5 29,41%	17 100%
CHÂTEAU <i>Leclerc</i>	0,00%	11 84,62%	0,00%	0,00%	1 7,69%	0,00%	0,00%	0,00%	1 7,69%	13 100%
LE MANS <i>Funay</i>	3 2,48%	37 30,58%	12 9,92%	0,00%	6 4,96%	4 3,31%	23 19,01%	22 18,18%	14 11,57%	121 100%
MAMERS	0,00%	7 29,17%	0,00%	0,00%	3 12,50%	7 29,17%	0,00%	0,00%	7 29,17%	24 100%
SABLÉ <i>Cros</i>	16 34,78%	14 30,43%	0,00%	0,00%	1 2,17%	0,00%	6 13,04%	8 17,39%	1 2,17%	46 100%
TOTAL SARTHE	20 9,05%	69 31,22%	12 5,43%	0 0,00%	11 4,98%	12 5,43%	31 14,03%	38 17,19%	28 12,67%	221 100%

Tableau 119 : TERMINALES BEP ET CAP - FILLES

Domaine : Bâtiment  
Affectation rentrée 2007

Établissement	F.C. M.C.	1 <sup>ère</sup> pro.	1 <sup>ère</sup> adapt.	1 <sup>ère</sup> générale ou techno	Redoublement	Autre BEP	Apprentissage	Emploi stage	Autre	TOTAL
CHANGÉ <i>EREA</i>	0 0,00%	0 0,00%	0 0,00%	0 0,00%	0 0,00%	0 0,00%	0 0,00%	0 0,00%	0 0,00%	0 0,00%
CHÂTEAU <i>Leclerc</i>	0 0,00%	0 0,00%	0 0,00%	0 0,00%	0 0,00%	0 0,00%	0 0,00%	0 0,00%	0 0,00%	0 0,00%
LE MANS <i>Funay</i>	0 0,00%	2 22,22%	0 0,00%	0 0,00%	0 0,00%	1 11,11%	1 11,11%	5 55,56%	0 0,00%	9 100%
MAMERS	0 0,00%	0 0,00%	0 0,00%	0 0,00%	0 0,00%	0 0,00%	0 0,00%	0 0,00%	0 0,00%	0 0,00%
SABLÉ <i>Cros</i>	1 33,33%	2 66,67%	0 0,00%	0 0,00%	0 0,00%	0 0,00%	0 0,00%	0 0,00%	0 0,00%	3 100%
TOTAL SARTHE	1 8,33%	4 33,33%	0 0,00%	0 0,00%	0 0,00%	1 8,33%	1 8,33%	5 41,67%	0 0,00%	12 100%

Tableau 120 : TERMINALES BEP ET CAP - GARÇONS + FILLES

Domaine : Bâtiment

Affectation rentrée 2007

Établissement	F.C. M.C.	1 <sup>ère</sup> pro.	1 <sup>ère</sup> adapt.	1 <sup>ère</sup> générale ou techno	Redoublement	Autre BEP	Apprentissage	Emploi stage	Autre	TOTAL
CHANGÉ <i>EREA</i>	1 5,88%	0 0,00%	0 0,00%	0 0,00%	0 0,00%	1 5,88%	2 11,76%	8 47,06%	5 29,41%	17 100%
CHÂTEAU <i>Leclerc</i>	0 0,00%	11 84,62%	0 0,00%	0 0,00%	1 7,69%	0 0,00%	0 0,00%	0 0,00%	1 7,69%	13 100%
LE MANS <i>Funay</i>	3 2,31%	39 30,00%	12 9,23%	0 0,00%	6 4,62%	5 3,85%	24 18,46%	27 20,77%	14 10,77%	130 100%
MAMERS	0 0,00%	7 29,17%	0 0,00%	0 0,00%	3 12,50%	7 29,17%	0 0,00%	0 0,00%	7 29,17%	24 100%
SABLÉ <i>Cros</i>	17 34,69%	16 32,65%	0 0,00%	0 0,00%	1 2,04%	0 0,00%	6 12,24%	8 16,33%	1 2,04%	49 100%
TOTAL SARTHE	21 9,01%	73 31,33%	12 5,15%	0 0,00%	11 4,72%	13 5,58%	32 13,73%	43 18,45%	28 12,02%	233 100%





Tableau 121 : TERMINALES BEP - GARÇONS

Domaine : Agricole

Affectation rentrée 2007

Établissement	F.C. M.C.	1 <sup>ère</sup> pro.	1 <sup>ère</sup> adapt.	1 <sup>ère</sup> BT agricole	Redoublement	Autre BEP	Apprentissage	Emploi stage	Autre	TOTAL
BRETTE <i>Provots</i>	0,00%	12 54,55%	0,00%	0,00%	4 18,18%	0,00%	3 13,64%	2 9,09%	1 4,55%	22 100%
ROUILLON <i>La Germinière</i>	0,00%	22 81,48%	0,00%	0,00%	2 7,41%	0,00%	0,00%	3 11,11%	0,00%	27 100%
TOTAL SARTHE	0 0,00%	34 69,39%	0 0,00%	0 0,00%	6 12,24%	0 0,00%	3 6,12%	5 10,20%	1 2,04%	49 100%

Tableau 122 : TERMINALES BEP - FILLES

Domaine : Agricole

Affectation rentrée 2007

Établissement	F.C. M.C.	1 <sup>ère</sup> pro.	1 <sup>ère</sup> adapt.	1 <sup>ère</sup> BT agricole	Redoublement	Autre BEP	Apprentissage	Emploi stage	Autre	TOTAL
BRETTE <i>Provots</i>	0,00%	22 45,83%	2 4,17%	0,00%	2 4,17%	0,00%	4 8,33%	7 14,58%	11 22,92%	48 100%
ROUILLON <i>La Germinière</i>	0,00%	4 100,00%	0,00%	0,00%	0,00%	0,00%	0,00%	0,00%	0,00%	4 100%
TOTAL SARTHE	0 0,00%	26 50,00%	2 3,85%	0 0,00%	2 3,85%	0 0,00%	4 7,69%	7 13,46%	11 21,15%	52 100%

Tableau 123 : TERMINALES BEP - GARÇONS + FILLES

Domaine : Agricole

Affectation rentrée 2007

Établissement	F.C. M.C.	1 <sup>ère</sup> pro.	1 <sup>ère</sup> adapt.	1 <sup>ère</sup> BT agricole	Redoublement	Autre BEP	Apprentissage	Emploi stage	Autre	TOTAL
BRETTE <i>Provots</i>	0 0,00%	34 48,57%	2 2,86%	0 0,00%	6 8,57%	0 0,00%	7 10,00%	9 12,86%	12 17,14%	70 100%
ROUILLON <i>La Germinière</i>	0 0,00%	26 83,87%	0 0,00%	0 0,00%	2 6,45%	0 0,00%	0 0,00%	3 9,68%	0 0,00%	31 100%
TOTAL SARTHE	0 0,00%	60 59,41%	2 1,98%	0 0,00%	8 7,92%	0 0,00%	7 6,93%	12 11,88%	12 11,88%	101 100%

Tableau 124 : TERMINALES BEP ET CAP - GARÇONS

Domaine : Industrie

Affectation rentrée 2007

Établissement	* F.C. M.C.	1 <sup>ère</sup> pro.	1 <sup>ère</sup> adapt.	1 <sup>ère</sup> générale ou techno	Redoublement	Autre BEP	Apprentissage	Emploi stage	Autre	TOTAL
ARNAGE <i>Chappe</i>	0,00%	26 35,14%	1 1,35%	0,00%	8 10,81%	1 1,35%	18 24,32%	6 8,11%	14 18,92%	74 100%
CHANGÉ <i>EREA</i>	1 10,00%	0,00%	0,00%	0,00%	0,00%	0,00%	1 10,00%	6 60,00%	2 20,00%	10 100%
CHÂTEAU <i>Leclerc</i>	0,00%	33 55,93%	0,00%	0,00%	1 1,69%	0,00%	5 8,47%	12 20,34%	8 13,56%	59 100%
LA FERTÉ <i>Garnier</i>	0,00%	27 38,03%	10 14,08%	0,00%	4 5,63%	8 11,27%	0,00%	0,00%	22 30,99%	71 100%
LA FLÈCHE <i>Ampère</i>	0,00%	38 49,35%	4 5,19%	0,00%	7 9,09%	0,00%	0,00%	0,00%	28 36,36%	77 100%
LE MANS <i>Boucher</i>	2 28,57%	1 14,29%	0,00%	0,00%	0,00%	0,00%	0,00%	4 57,14%	0,00%	7 100%
LE MANS <i>Funay</i>	0,00%	0,00%	0,00%	0,00%	0,00%	0,00%	0,00%	1 50,00%	1 50,00%	2 100%
LE MANS <i>Le Mans Sud</i>	13 12,04%	44 40,74%	13 12,04%	1 0,93%	6 5,56%	0,00%	0,00%	0,00%	31 28,70%	108 100%
LE MANS <i>Washington</i>	0,00%	27 49,09%	5 9,09%	1 1,82%	4 7,27%	4 7,27%	2 3,64%	6 10,91%	6 10,91%	55 100%
MAMERS	0,00%	7 77,78%	0,00%	1 11,11%	0,00%	0,00%	0,00%	0,00%	1 11,11%	9 100%
SABLÉ <i>Cros</i>	0,00%	22 62,86%	0,00%	5 14,29%	4 11,43%	0,00%	3 8,57%	0,00%	1 2,86%	35 100%
SAINT-CALAIS <i>Rondeau</i>	0,00%	10 55,56%	0,00%	0,00%	6 33,33%	0,00%	2 11,11%	0,00%	0,00%	18 100%
TOTAL SARTHE	16 3,05%	235 44,76%	33 6,29%	8 1,52%	40 7,62%	13 2,48%	31 5,90%	35 6,67%	114 21,71%	525 100%

\* F.C. : Formation complémentaire

M.C. : Mention complémentaire

Tableau 125 : TERMINALES BEP ET CAP - FILLES

Domaine : Industrie

Affectation rentrée 2007

Établissement	* F.C. M.C.	1 <sup>ère</sup> pro.	1 <sup>ère</sup> adapt.	1 <sup>ère</sup> générale ou techno	Redoublement	Autre BEP	Apprentissage	Emploi stage	Autre	TOTAL
ARNAGE <i>Chappe</i>	0,00%	0,00%	0,00%	0,00%	0,00%	0,00%	0,00%	0,00%	1 100,00%	1 100%
CHANGÉ <i>EREA</i>	0,00%	0,00%	0,00%	0,00%	0,00%	0,00%	0,00%	0,00%	0,00%	0 100%
CHÂTEAU <i>Leclerc</i>	0,00%	2 100,00%	0,00%	0,00%	0,00%	0,00%	0,00%	0,00%	0,00%	2 100%
LA FERTÉ <i>Garnier</i>	0,00%	0,00%	0,00%	0,00%	0,00%	1 50,00%	0,00%	0,00%	1 50,00%	2 100%
LA FLÈCHE <i>Ampère</i>	0,00%	2 28,57%	1 14,29%	0,00%	1 14,29%	0,00%	0,00%	0,00%	3 42,86%	7 100%
LE MANS <i>Boucher</i>	0,00%	14 31,82%	0,00%	0,00%	0,00%	7 15,91%	3 6,82%	16 36,36%	4 9,09%	44 100%
LE MANS <i>Funay</i>	0,00%	0,00%	0,00%	0,00%	0,00%	1 100,00%	0,00%	0,00%	0,00%	1 100%
LE MANS <i>Le Mans Sud</i>	0,00%	0,00%	0,00%	0,00%	0,00%	0,00%	0,00%	0,00%	0,00%	0 100%
LE MANS <i>Washington</i>	0,00%	1 0,00%	0,00%	0,00%	0,00%	0,00%	0,00%	0,00%	0,00%	1 100%
MAMERS	0,00%	0,00%	0,00%	0,00%	0,00%	0,00%	0,00%	0,00%	0,00%	0 100%
SABLÉ <i>Cros</i>	0,00%	1 0,00%	0,00%	0,00%	0,00%	0,00%	0,00%	0,00%	0,00%	1 100%
SAINT-CALAIS <i>Rondeau</i>	0,00%	0,00%	0,00%	0,00%	0,00%	0,00%	0,00%	0,00%	0,00%	0 100%
TOTAL SARTHE	0 0,00%	20 33,90%	1 1,69%	0 0,00%	1 1,69%	9 15,25%	3 5,08%	16 27,12%	9 15,25%	59 100%

\* F.C. : Formation complémentaire

M.C. : Mention complémentaire



Tableau 126 : TERMINALES BEP ET CAP - GARÇONS + FILLES

Domaine : Industrie

Affectation rentrée 2007

Établissement	* F.C. M.C.	1 <sup>ère</sup> pro.	1 <sup>ère</sup> adapt.	1 <sup>ère</sup> générale ou techno	Redoublement	Autre BEP	Apprentissage	Emploi stage	Autre	TOTAL
ARNAGE <i>Chappe</i>	0 0,00%	26 34,67%	1 1,33%	0 0,00%	8 10,67%	1 1,33%	18 24,00%	6 8,00%	15 20,00%	75 100%
CHANGÉ <i>EREA</i>	1 10,00%	0 0,00%	0 0,00%	0 0,00%	0 0,00%	0 0,00%	1 10,00%	6 60,00%	2 20,00%	10 100%
CHÂTEAU <i>Leclerc</i>	0 0,00%	35 57,38%	0 0,00%	0 0,00%	1 1,64%	0 0,00%	5 8,20%	12 19,67%	8 13,11%	61 100%
LA FERTÉ <i>Garnier</i>	0 0,00%	27 36,99%	10 13,70%	0 0,00%	4 5,48%	9 12,33%	0 0,00%	0 0,00%	23 31,51%	73 100%
LA FLÈCHE <i>Ampère</i>	0 0,00%	40 47,62%	5 5,95%	0 0,00%	8 9,52%	0 0,00%	0 0,00%	0 0,00%	31 36,90%	84 100%
LE MANS <i>Boucher</i>	2 3,92%	15 29,41%	0 0,00%	0 0,00%	0 0,00%	7 13,73%	3 5,88%	20 39,22%	4 7,84%	51 100%
LE MANS <i>Funay</i>	0 0,00%	0 0,00%	0 0,00%	0 0,00%	0 0,00%	1 33,33%	0 0,00%	1 33,33%	1 33,33%	3 100%
LE MANS <i>Le Mans Sud</i>	13 12,04%	44 40,74%	13 12,04%	1 0,93%	6 5,56%	0 0,00%	0 0,00%	0 0,00%	31 28,70%	108 100%
LE MANS <i>Washington</i>	0 0,00%	28 50,00%	5 8,93%	1 1,79%	4 7,14%	4 7,14%	2 3,57%	6 10,71%	6 10,71%	56 100%
MAMERS	0 0,00%	7 77,78%	0 0,00%	1 11,11%	0 0,00%	0 0,00%	0 0,00%	0 0,00%	1 11,11%	9 100%
SABLÉ <i>Cros</i>	0 0,00%	23 63,89%	0 0,00%	5 13,89%	4 11,11%	0 0,00%	3 8,33%	0 0,00%	1 2,78%	36 100%
SAINT-CALAIS <i>Rondeau</i>	0 0,00%	10 55,56%	0 0,00%	0 0,00%	6 33,33%	0 0,00%	2 11,11%	0 0,00%	0 0,00%	18 100%
TOTAL SARTHE	16 2,74%	255 43,66%	34 5,82%	8 1,37%	41 7,02%	22 3,77%	34 5,82%	51 8,73%	123 21,06%	584 100%

\* F.C. : Formation complémentaire

M.C. : Mention complémentaire

Tableau 127 : TERMINALES BEP ET CAP - GARÇONS

Domaine : Tertiaire - Services

Affectation rentrée 2007

Établissement	* F.C. M.C.	1 <sup>ère</sup> pro.	1 <sup>ère</sup> adapt.	1 <sup>ère</sup> générale ou techno	Redoublement	Autre BEP	Apprentissage	Emploi stage	Autre	TOTAL
CHÂTEAU <i>Leclerc</i>	0,00%	6 60,00%	0,00%	0,00%	0,00%	1 10,00%	1 10,00%	0,00%	2 20,00%	10 100%
LA FERTÉ <i>Garnier</i>	0,00%	0,00%	3 0,00%	0,00%	0,00%	0,00%	0,00%	0,00%	0,00%	3 100%
LA FLÈCHE <i>Ampère</i>	0,00%	3 0,00%	3 0,00%	0,00%	2 0,00%	0,00%	0,00%	0,00%	1 0,00%	9 0,00%
LE MANS <i>Boucher</i>	4 9,52%	20 47,62%	0,00%	0,00%	1 2,38%	2 4,76%	2 4,76%	10 23,81%	3 7,14%	42 100%
LE MANS <i>Le Mans Sud</i>	0,00%	12 42,86%	4 14,29%	0,00%	0,00%	0,00%	1 3,57%	0,00%	11 39,29%	28 100%
LE MANS <i>Washington</i>	0,00%	7 38,89%	2 11,11%	0,00%	0,00%	0,00%	1 5,56%	6 33,33%	2 11,11%	18 100%
MAMERS	0,00%	9 56,25%	0,00%	3 18,75%	1 6,25%	0,00%	0,00%	1 6,25%	2 12,50%	16 100%
SABLÉ <i>Cros</i>	0,00%	19 90,48%	0,00%	0,00%	0,00%	0,00%	0,00%	1 4,76%	1 4,76%	21 100%
SAINT-CALAIS <i>Rondeau</i>	0,00%	19 48,72%	0,00%	0,00%	3 7,69%	2 5,13%	0,00%	11 28,21%	4 10,26%	39 100%
TOTAL SARTHE	4 2,15%	95 51,08%	12 6,45%	3 1,61%	7 3,76%	5 2,69%	5 2,69%	29 15,59%	26 13,98%	186 100%

Tableau 128 : TERMINALES BEP ET CAP - FILLES

Domaine : Tertiaire - Services

Affectation rentrée 2007

Établissement	* F.C. M.C.	1 <sup>ère</sup> pro.	1 <sup>ère</sup> adapt.	1 <sup>ère</sup> générale ou techno	Redoublement	Autre BEP	Apprentissage	Emploi stage	Autre	TOTAL
CHÂTEAU <i>Leclerc</i>	0,00%	44 44,90%	20 20,41%	0,00%	1 1,02%	0,00%	3 3,06%	13 13,27%	17 17,35%	98 100%
LA FERTÉ <i>Garnier</i>	0,00%	15 50,00%	0,00%	0,00%	0,00%	0,00%	0,00%	0,00%	15 50,00%	30 100%
LA FLÈCHE <i>Ampère</i>	0,00%	34 79,07%	3 6,98%	0,00%	1 2,33%	0,00%	0,00%	0,00%	5 11,63%	43 100%
LE MANS <i>Boucher</i>	12 11,76%	21 20,59%	11 10,78%	0,00%	0,00%	15 14,71%	10 9,80%	28 27,45%	5 4,90%	102 100%
LE MANS <i>Le Mans Sud</i>	0,00%	28 40,58%	15 21,74%	0,00%	1 1,45%	0,00%	4 5,80%	0,00%	21 30,43%	69 100%
LE MANS <i>Washington</i>	0,00%	20 38,46%	4 7,69%	0,00%	3 5,77%	4 7,69%	5 9,62%	7 13,46%	9 17,31%	52 100%
MAMERS	0,00%	20 68,97%	0,00%	0,00%	2 6,90%	0,00%	0,00%	0,00%	7 24,14%	29 100%
SABLÉ <i>Cros</i>	0,00%	42 73,68%	0,00%	2 3,51%	3 5,26%	0,00%	2 3,51%	1 1,75%	7 12,28%	57 100%
SAINT-CALAIS <i>Rondeau</i>	0,00%	2 16,67%	0,00%	0,00%	1 8,33%	3 25,00%	0,00%	1 8,33%	5 41,67%	12 100%
TOTAL SARTHE	12 2,44%	226 45,93%	53 10,77%	2 0,41%	12 2,44%	22 4,47%	24 4,88%	50 10,16%	91 18,50%	492 100%

\* F.C. : Formation complémentaire  
M.C. : Mention complémentaire

Tableau 129 : TERMINALES BEP ET CAP - GARÇONS + FILLES

Domaine : Tertiaire - Services

Affectation rentrée 2007

Établissement	* F.C. M.C.	1 <sup>ère</sup> pro.	1 <sup>ère</sup> adapt.	1 <sup>ère</sup> générale ou techno	Redoublement	Autre BEP	Apprentissage	Emploi stage	Autre	TOTAL
CHÂTEAU <i>Leclerc</i>	0 0,00%	50 46,30%	20 18,52%	0 0,00%	1 0,93%	1 0,93%	4 3,70%	13 12,04%	19 17,59%	108 100%
LA FERTÉ <i>Garnier</i>	0 0,00%	15 45,45%	3 9,09%	0 0,00%	0 0,00%	0 0,00%	0 0,00%	0 0,00%	15 45,45%	33 100%
LA FLÈCHE <i>Ampère</i>	0 0,00%	37 71,15%	6 11,54%	0 0,00%	3 5,77%	0 0,00%	0 0,00%	0 0,00%	6 11,54%	52 100%
LE MANS <i>Boucher</i>	16 11,11%	41 28,47%	11 7,64%	0 0,00%	1 0,69%	17 11,81%	12 8,33%	38 26,39%	8 5,56%	144 100%
LE MANS <i>Le Mans Sud</i>	0 0,00%	40 41,24%	19 19,59%	0 0,00%	1 1,03%	0 0,00%	5 5,15%	0 0,00%	32 32,99%	97 100%
LE MANS <i>Washington</i>	0 0,00%	27 38,57%	6 8,57%	0 0,00%	3 4,29%	4 5,71%	6 8,57%	13 18,57%	11 15,71%	70 100%
MAMERS	0 0,00%	29 64,44%	0 0,00%	3 6,67%	3 6,67%	0 0,00%	0 0,00%	1 2,22%	9 20,00%	45 100%
SABLÉ <i>Cros</i>	0 0,00%	61 78,21%	0 0,00%	2 2,56%	3 3,85%	0 0,00%	2 2,56%	2 2,56%	8 10,26%	78 100%
SAINT-CALAIS <i>Rondeau</i>	0 0,00%	21 41,18%	0 0,00%	0 0,00%	4 7,84%	5 9,80%	0 0,00%	12 23,53%	9 17,65%	51 100%
TOTAL SARTHE	16 2,36%	321 47,35%	65 9,59%	5 0,74%	19 2,80%	27 3,98%	29 4,28%	79 11,65%	117 17,26%	678 100%

\* F.C. : Formation complémentaire

M.C. : Mention complémentaire

**Tableau 130 : BEP - CAP 2 ans / 2ème année - Tableau par spécialité professionnelle - GARÇONS**

**Domaine : BATIMENT - TRAVAUX PUBLICS - Affectation rentrée 2007**

Spécialité de BEP - CAP Année scolaire 2006 - 2007	FC - MC	1 <sup>ère</sup> Pro.	1 <sup>ère</sup> Adaptation	1 <sup>ère</sup> générale ou technologique	Redoublement	Autre BEP	Apprentissage	Emploi Stage	Autre	Total
Bois et matériaux associés	17 20,99%	35 43,21%	0,00%	0,00%	3 3,70%	3 3,70%	9 11,11%	5 6,17%	9 11,11%	81 100%
CAP maçon	0,00%	0,00%	0,00%	0,00%	2 11,11%	1 5,56%	2 11,11%	7 38,89%	6 33,33%	18 100%
CAP fabrication menuiserie mobilier agencement	2 10,00%	0,00%	0,00%	0,00%	0,00%	1 5,00%	2 10,00%	10 50,00%	5 25,00%	20 100%
CAP ébénisterie	1 3,13%	11 34,38%	0,00%	0,00%	2 6,25%	5 15,63%	2 6,25%	7 21,88%	4 12,50%	32 100%
Techniques installations sanitaires et thermiques	0,00%	9 34,62%	0,00%	0,00%	3 11,54%	2 7,69%	9 34,62%	1 3,85%	2 7,69%	26 100%
Techniques du géomètre et de la topographie	0,00%	2 18,18%	8 72,73%	0,00%	0,00%	0,00%	0,00%	0,00%	1 9,09%	11 100%
Techniques de l'architecture et de l'habitat	0,00%	11 73,33%	3 20,00%	0,00%	1 6,67%	0,00%	0,00%	0,00%	0,00%	15 100%
Finitions( peinture, vitrerie, revêtement)	0,00%	1 11,11%	0,00%	0,00%	0,00%	0,00%	2 22,22%	5 55,56%	1 11,11%	9 100%
Techniques des métaux, verres et matériaux de synthèse bâtiment	0,00%	0,00%	1 11,11%	0,00%	0,00%	0,00%	5 55,56%	3 33,33%	0,00%	9 100%
<b>Total Bâtiment - TP</b>	20 9,05%	69 31,22%	12 5,43%	0 0,00%	11 4,98%	12 5,43%	31 14,03%	38 17,19%	28 12,67%	221 100%

**Tableau 131 : BEP - CAP 2 ans / 2ème année - Tableau par spécialité professionnelle - FILLES**

**Domaine : BATIMENT - TRAVAUX PUBLICS - Affectation rentrée 2007**

Spécialité de BEP - CAP Année scolaire 2006 - 2007	FC - MC	1 <sup>ère</sup> Pro.	1 <sup>ère</sup> Adaptation	1 <sup>ère</sup> générale ou technologique	Redoublement	Autre BEP	Apprentissage	Emploi Stage	Autre	Total
Bois et matériaux associés	1 0,00%	0,00%	0,00%	0,00%	0,00%	1 0,00%	0,00%	0,00%	0,00%	2 100%
CAP maçon	0,00%	0,00%	0,00%	0,00%	0,00%	0,00%	0,00%	0,00%	0,00%	0 100%
CAP fabrication menuiserie mobilier agencement	0,00%	0,00%	0,00%	0,00%	0,00%	0,00%	0,00%	0,00%	0,00%	0 100%
CAP ébénisterie	0,00%	2 100,00%	0,00%	0,00%	0,00%	0,00%	0,00%	0,00%	0,00%	2 100%
Techniques installations sanitaires et thermiques	0,00%	#DIV/0!	0,00%	0,00%	0,00%	0,00%	0,00%	0,00%	0,00%	0 100%
Techniques du géomètre et de la topographie	0,00%	0,00%	0,00%	0,00%	0,00%	0,00%	0,00%	0,00%	0,00%	0 100%
Techniques de l'architecture et de l'habitat	0,00%	1 25,00%	0,00%	0,00%	0,00%	0,00%	1 25,00%	2 50,00%	0,00%	4 100%
Finitions( peinture, vitrerie, revêtement)	0,00%	1 33,33%	0,00%	0,00%	0,00%	0,00%	0,00%	2 66,67%	0,00%	3 100%
Techniques des métaux, verres et matériaux de synthèse bâtiment	0,00%	0,00%	0,00%	0,00%	0,00%	0,00%	0,00%	1 100,00%	0,00%	1 100%
<b>Total Bâtiment - TP</b>	1 8,33%	4 33,33%	0 0,00%	0 0,00%	0 0,00%	1 8,33%	1 8,33%	5 41,67%	0 0,00%	12 100%



**Tableau 132 : BEP - CAP 2 ans / 2ème année - Tableau par spécialité professionnelle - GARÇONS + FILLES**  
**Domaine : BATIMENT - TRAVAUX PUBLICS - Affectation rentrée 2007**

Spécialité de BEP - CAP Année scolaire 2006 - 2007	FC - MC	1 <sup>ère</sup> Pro.	1 <sup>ère</sup> Adaptation	1 <sup>ère</sup> générale ou technologique	Redoublement	Autre BEP	Apprentissage	Emploi Stage	Autre	Total
Bois et matériaux associés	18 21,69%	35 42,17%	0 0,00%	0 0,00%	3 3,61%	4 4,82%	9 10,84%	5 6,02%	9 10,84%	83 100%
CAP maçon	0 0,00%	0 0,00%	0 0,00%	0 0,00%	2 11,11%	1 5,56%	2 11,11%	7 38,89%	6 33,33%	18 100%
CAP fabrication menuiserie mobilier agencement	2 10,00%	0 0,00%	0 0,00%	0 0,00%	0 0,00%	1 5,00%	2 10,00%	10 50,00%	5 25,00%	20 100%
CAP ébénisterie	1 2,94%	13 38,24%	0 0,00%	0 0,00%	2 5,88%	5 14,71%	2 5,88%	7 20,59%	4 11,76%	34 100%
Techniques installations sanitaires et thermiques	0 0,00%	9 34,62%	0 0,00%	0 0,00%	3 11,54%	2 7,69%	9 34,62%	1 3,85%	2 7,69%	26 100%
Techniques du géomètre et de la topographie	0 0,00%	2 18,18%	8 72,73%	0 0,00%	0 0,00%	0 0,00%	0 0,00%	0 0,00%	1 9,09%	11 100%
Techniques de l'architecture et de l'habitat	0 0,00%	12 63,16%	3 15,79%	0 0,00%	1 5,26%	0 0,00%	1 5,26%	2 10,53%	0 0,00%	19 100%
Finitions( peinture, vitrerie, revêtement)	0 0,00%	2 16,67%	0 0,00%	0 0,00%	0 0,00%	0 0,00%	2 16,67%	7 58,33%	1 8,33%	12 100%
Techniques des métaux, verres et matériaux de synthèse bâtiment	0 0,00%	0 0,00%	1 10,00%	0 0,00%	0 0,00%	0 0,00%	5 50,00%	4 40,00%	0 0,00%	10 100%
<b>Total Bâtiment - TP</b>	<b>21 9,01%</b>	<b>73 31,33%</b>	<b>12 5,15%</b>	<b>0 0,00%</b>	<b>11 4,72%</b>	<b>13 5,58%</b>	<b>32 13,73%</b>	<b>43 18,45%</b>	<b>28 12,02%</b>	<b>233 100%</b>



**Tableau 133 : BEP - CAP 2 ans / 2ème année - Tableau par spécialité professionnelle - GARÇONS**  
**Domaine : AGRICOLE - Affectation rentrée 2007**

Spécialité de BEP - CAP Année scolaire 2006 - 2007	FC - MC	1 <sup>ère</sup> Pro.	1 <sup>ère</sup> Adapt.	1 <sup>ère</sup> BTA	Redoublement	Autre BEP	Apprentissage	Emploi Stage	Autre	Total
Agroéquipements	0,00%	9 75,00%	0,00%	0,00%	0,00%	0,00%	0,00%	3 25,00%	0,00%	12 100%
Conduite de productions agricoles	0,00%	13 86,67%	0,00%	0,00%	2 13,33%	0,00%	0,00%	0,00%	0,00%	15 100%
Travaux paysagers	0,00%	11 57,89%	0,00%	0,00%	3 15,79%	0,00%	3 15,79%	2 10,53%	0,00%	19 100%
Services aux personnes	0,00%	0,00%	0,00%	0,00%	0,00%	0,00%	0,00%	0,00%	1 100,00%	1 100%
Services vente de produits frais	0,00%	0,00%	0,00%	0,00%	0,00%	0,00%	0,00%	0,00%	0,00%	0 100%
Vente de produits horticoles et jardinage	0,00%	1 50,00%	0,00%	0,00%	1 50,00%	0,00%	0,00%	0,00%	0,00%	2 100%
<b>Total agricole</b>	<b>0 0,00%</b>	<b>34 69,39%</b>	<b>0 0,00%</b>	<b>0 0,00%</b>	<b>6 12,24%</b>	<b>0 0,00%</b>	<b>3 6,12%</b>	<b>5 10,20%</b>	<b>1 2,04%</b>	<b>49 100%</b>

**Tableau 134 : BEP - CAP 2 ans / 2ème année - Tableau par spécialité professionnelle - FILLES**  
**Domaine : AGRICOLE - Affectation rentrée 2007**

Spécialité de BEP - CAP Année scolaire 2006 - 2007	FC - MC	1 <sup>ère</sup> Pro.	1 <sup>ère</sup> Adapt.	1 <sup>ère</sup> BTA	Redoublement	Autre BEP	Apprentissage	Emploi Stage	Autre	Total
Agroéquipements	0,00%	0,00%	0,00%	0,00%	0,00%	0,00%	0,00%	0,00%	0,00%	0 100%
Conduite de productions agricoles	0,00%	4 100,00%	0,00%	0,00%	0,00%	0,00%	0,00%	0,00%	0,00%	4 100%
Travaux paysagers	0,00%	3 100,00%	0,00%	0,00%	0,00%	0,00%	0,00%	0,00%	0,00%	3 100%
Services aux personnes	0,00%	12 46,15%	1 3,85%	0,00%	1 3,85%	0,00%	1 3,85%	2 7,69%	9 34,62%	26 100%
Services vente de produits frais	0,00%	3 37,50%	0,00%	0,00%	1 12,50%	0,00%	2 25,00%	2 25,00%	0,00%	8 100%
Vente de produits horticoles et jardinage	0,00%	4 36,36%	1 9,09%	0,00%	0,00%	0,00%	1 9,09%	3 27,27%	2 18,18%	11 100%
<b>Total agricole</b>	<b>0,00%</b>	<b>26 50,00%</b>	<b>2 3,85%</b>	<b>0 0,00%</b>	<b>2 3,85%</b>	<b>0 0,00%</b>	<b>4 7,69%</b>	<b>7 13,46%</b>	<b>11 21,15%</b>	<b>52 100%</b>

**Tableau 135 : BEP - CAP 2 ans / 2ème année - Tableau par spécialité professionnelle - GARÇONS + FILLES**  
**Domaine : AGRICOLE - Affectation rentrée 2007**

Spécialité de BEP - CAP Année scolaire 2006 - 2007	FC - MC	1 <sup>ère</sup> Pro.	1 <sup>ère</sup> Adapt.	1 <sup>ère</sup> BTA	Redoublement	Autre BEP	Apprentissage	Emploi Stage	Autre	Total
Agroéquipements	0 0,00%	9 75,00%	0 0,00%	0 0,00%	0 0,00%	0 0,00%	0 0,00%	3 25,00%	0 0,00%	12 100%
Conduite de productions agricoles	0 0,00%	17 89,47%	0 0,00%	0 0,00%	2 10,53%	0 0,00%	0 0,00%	0 0,00%	0 0,00%	19 100%
Travaux paysagers	0 0,00%	14 63,64%	0 0,00%	0 0,00%	3 13,64%	0 0,00%	3 13,64%	2 9,09%	0 0,00%	22 100%
Services aux personnes	0 0,00%	12 44,44%	1 3,70%	0 0,00%	1 3,70%	0 0,00%	1 3,70%	2 7,41%	10 37,04%	27 100%
Services vente de produits frais	0 0,00%	3 37,50%	0 0,00%	0 0,00%	1 12,50%	0 0,00%	2 25,00%	2 25,00%	0 0,00%	8 100%
Vente de produits horticoles et jardinage	0 0,00%	5 38,46%	1 7,69%	0 0,00%	1 7,69%	0 0,00%	1 7,69%	3 23,08%	2 15,38%	13 100%
<b>Total agricole</b>	<b>0 0,00%</b>	<b>60 59,41%</b>	<b>2 1,98%</b>	<b>0 0,00%</b>	<b>8 7,92%</b>	<b>0 0,00%</b>	<b>7 6,93%</b>	<b>12 11,88%</b>	<b>12 11,88%</b>	<b>101 100%</b>

**Tableau 136 : BEP - CAP 2 ans / 2ème année - Tableau par spécialité professionnelle - GARÇONS**  
**Domaine : INDUSTRIE - Affectation rentrée 2007**

Spécialité de BEP - CAP Année scolaire 2006- 2007	FC - MC	1 <sup>ère</sup> Professionnelle	1 <sup>ère</sup> Adaptation	1 <sup>ère</sup> GT	Redoublement	Autre BEP	Apprentissage	Emploi Stage	Autre	Total
Agent de maintenance des matériels	0,00%	10 71,43%	0,00%	0,00%	0,00%	0,00%	0,00%	3 21,43%	1 7,14%	14 100%
Carrosserie	3 18,75%	6 37,50%	0,00%	0,00%	2 12,50%	0,00%	0,00%	0,00%	5 31,25%	16 100%
CAP mécanicien en matériels parcs et jardins	1 100,00%	0,00%	0,00%	0,00%	0,00%	0,00%	0,00%	0,00%	0,00%	1 100%
Électronique	0,00%	35 56,45%	11 17,74%	0,00%	4 6,45%	0,00%	0,00%	0,00%	12 19,35%	62 100%
Électrotechnique	0,00%	26 36,11%	3 4,17%	5 6,94%	10 13,89%	1 1,39%	5 6,94%	1 1,39%	21 29,17%	72 100%
Maintenance de véhicules automobiles dominante cycles, motocycles	0,00%	8 80,00%	0,00%	0,00%	0,00%	0,00%	0,00%	1 10,00%	1 10,00%	10 100%
Maintenance de véhicules automobiles dominante véhicules industriels	0,00%	10 55,56%	0,00%	0,00%	6 33,33%	0,00%	2 11,11%	0,00%	0,00%	18 100%
Maintenance des véhicules automobiles voitures particulières	10 11,90%	22 26,19%	16 19,05%	0,00%	4 4,76%	1 1,19%	0,00%	4 4,76%	27 32,14%	84 100%
Maintenance systèmes mécaniques automatisés	0,00%	38 52,05%	2 2,74%	0,00%	5 6,85%	0,00%	11 15,07%	5 6,85%	12 16,44%	73 100%
CAP maintenance et hygiène des locaux	0,00%	0,00%	0,00%	0,00%	0,00%	0,00%	0,00%	1 0,00%	0,00%	1 100%
Métiers mode industries connexes entretien des articles en entreprise artisanale	0,00%	0,00%	0,00%	0,00%	0,00%	0,00%	0,00%	0,00%	0,00%	0 100%
Métiers mode industries connexes sellerie générale	2 40,00%	0,00%	0,00%	0,00%	0,00%	0,00%	0,00%	3 60,00%	0,00%	5 100%
Métiers mode industries connexes prêt à porter	0,00%	1 100,00%	0,00%	0,00%	0,00%	0,00%	0,00%	0,00%	0,00%	1 100%
Métiers production mécanique informatisée	0,00%	51 50,50%	1 0,99%	3 2,97%	6 5,94%	11 10,89%	2 1,98%	6 5,94%	21 20,79%	101 100%
Mise en oeuvre des matériaux option plastiques et composites	0,00%	13 81,25%	0,00%	0,00%	0,00%	0,00%	0,00%	0,00%	3 18,75%	16 100%
Ouvrages chaudronnés structures métalliques	0,00%	15 45,45%	0,00%	0,00%	3 9,09%	0,00%	5 15,15%	4 12,12%	6 18,18%	33 100%
Sellerie générale	0,00%	0,00%	0,00%	0,00%	0,00%	0,00%	0,00%	1 50,00%	1 50,00%	2 100%
Serrurerie métallerie	0,00%	0,00%	0,00%	0,00%	0,00%	0,00%	6 37,50%	6 37,50%	4 25,00%	16 100%
<b>Total Industrie</b>	16 3,05%	235 44,76%	33 6,29%	8 1,52%	40 7,62%	13 2,48%	31 5,90%	35 6,67%	114 21,71%	525 100%

**Tableau 137 : BEP - CAP 2 ans / 2ème année - Tableau par spécialité professionnelle - FILLES**  
**Domaine : INDUSTRIE - Affectation rentrée 2007**

Spécialité de BEP - CAP Année scolaire 2006- 2007	FC - MC	1 <sup>ère</sup> Professionnelle	1 <sup>ère</sup> Adaptation	1 <sup>ère</sup> GT	Redoublement	Autre BEP	Apprentissage	Emploi Stage	Autre	Total		
Agent de maintenance des matériels	0,00%	0,00%	0,00%	0,00%	0,00%	0,00%	0,00%	0,00%	0,00%	0	100%	
Carrosserie	0,00%	0,00%	0,00%	0,00%	0,00%	0,00%	0,00%	0,00%	0,00%	0	100%	
CAP mécanicien en matériels parcs et jardins	0,00%	0,00%	0,00%	0,00%	0,00%	0,00%	0,00%	0,00%	0,00%	0	100%	
Électronique	0,00%	0,00%	1	0,00%	0,00%	1	0,00%	0,00%	0,00%	1	3	100%
Électrotechnique	0,00%	2	50,00%	0,00%	0,00%	0,00%	0,00%	0,00%	0,00%	2	4	100%
Maintenance de véhicules automobiles dominante cycles, motocycles	0,00%	0,00%	0,00%	0,00%	0,00%	0,00%	0,00%	0,00%	0,00%	0	100%	
Maintenance de véhicules automobiles dominante véhicules industriels	0,00%	0,00%	0,00%	0,00%	0,00%	0,00%	0,00%	0,00%	0,00%	0	100%	
Maintenance des véhicules automobiles voitures particulières	0,00%	0,00%	0,00%	0,00%	0,00%	0,00%	0,00%	0,00%	0,00%	0	100%	
Maintenance systèmes mécaniques automatisés	0,00%	2	200,00%	0,00%	0,00%	0,00%	0,00%	0,00%	0,00%	1	100%	
CAP maintenance et hygiène des locaux	0,00%	0,00%	0,00%	0,00%	0,00%	2	18,18%	0,00%	7	2	11	100%
Métiers mode industries connexes entretien des articles en entreprise artisanale	0,00%	1	12,50%	0,00%	0,00%	0,00%	0,00%	0,00%	7	8	100%	
Métiers mode industries connexes sellerie générale	0,00%	0,00%	0,00%	0,00%	0,00%	0,00%	0,00%	0,00%	0,00%	0	100%	
Métiers mode industries connexes prêt à porter	0,00%	13	52,00%	0,00%	0,00%	5	20,00%	3	2	2	25	100%
Métiers production mécanique informatisée	0,00%	1	0,00%	0,00%	0,00%	1	0,00%	0,00%	0,00%	2	4	100%
Mise en oeuvre des matériaux option plastiques et composites	0,00%	0,00%	0,00%	0,00%	0,00%	0,00%	0,00%	0,00%	0,00%	0	100%	
Ouvrages chaudronnés structures métalliques	0,00%	1	100,00%	0,00%	0,00%	0,00%	0,00%	0,00%	0,00%	1	100%	
Sellerie générale	0,00%	0,00%	0,00%	0,00%	0,00%	1	100,00%	0,00%	0,00%	1	100%	
Serrurerie métallerie	0,00%	0,00%	0,00%	0,00%	0,00%	0,00%	0,00%	0,00%	0,00%	0	100%	
<b>Total Industrie</b>	0	20	1	0	1	9	3	16	9	59	100%	



**Tableau 138 : BEP - CAP 2 ans / 2ème année - Tableau par spécialité professionnelle - GARÇONS + FILLES**  
**Domaine : INDUSTRIE - Affectation rentrée 2007**

Spécialité de BEP - CAP Année scolaire 2006- 2007	FC - MC	1 <sup>ère</sup> Professionnelle	1 <sup>ère</sup> Adaptation	1 <sup>ère</sup> GT	Redoublement	Autre BEP	Apprentissage	Emploi Stage	Autre	Total
Agent de maintenance des matériels	0 0,00%	10 71,43%	0 0,00%	0 0,00%	0 0,00%	0 0,00%	0 0,00%	3 21,43%	1 7,14%	14 100%
Carrosserie	3 18,75%	6 37,50%	0 0,00%	0 0,00%	2 12,50%	0 0,00%	0 0,00%	0 0,00%	5 31,25%	16 100%
CAP mécanicien en matériels parcs et jardins	1 100,00%	0 0,00%	0 0,00%	0 0,00%	0 0,00%	0 0,00%	0 0,00%	0 0,00%	0 0,00%	1 100%
Électronique	0 0,00%	35 53,85%	12 18,46%	0 0,00%	5 7,69%	0 0,00%	0 0,00%	0 0,00%	13 20,00%	65 100%
Électrotechnique	0 0,00%	28 36,84%	3 3,95%	5 6,58%	10 13,16%	1 1,32%	5 6,58%	1 1,32%	23 30,26%	76 100%
Maintenance de véhicules automobiles dominante cycles, motocycles	0 0,00%	8 80,00%	0 0,00%	0 0,00%	0 0,00%	0 0,00%	0 0,00%	1 10,00%	1 10,00%	10 100%
Maintenance de véhicules automobiles dominante véhicules industriels	0 0,00%	10 55,56%	0 0,00%	0 0,00%	6 33,33%	0 0,00%	2 11,11%	0 0,00%	0 0,00%	18 100%
Maintenance des véhicules automobiles voitures particulières	10 11,90%	22 26,19%	16 19,05%	0 0,00%	4 4,76%	1 1,19%	0 0,00%	4 4,76%	27 32,14%	84 100%
Maintenance systèmes mécaniques automatisés	0 0,00%	40 53,33%	2 2,67%	0 0,00%	5 6,67%	0 0,00%	11 14,67%	5 6,67%	12 16,00%	75 100%
CAP maintenance et hygiène des locaux	0 0,00%	0 0,00%	0 0,00%	0 0,00%	0 0,00%	2 16,67%	0 0,00%	8 66,67%	2 16,67%	12 100%
Métiers mode industries connexes entretien des articles en entreprise artisanale	0 0,00%	1 12,50%	0 0,00%	0 0,00%	0 0,00%	0 0,00%	0 0,00%	7 87,50%	0 0,00%	8 100%
Métiers mode industries connexes sellerie générale	2 40,00%	0 0,00%	0 0,00%	0 0,00%	0 0,00%	0 0,00%	0 0,00%	3 60,00%	0 0,00%	5 100%
Métiers mode industries connexes prêt à porter	0 0,00%	14 53,85%	0 0,00%	0 0,00%	0 0,00%	5 19,23%	3 11,54%	2 7,69%	2 7,69%	26 100%
Métiers production mécanique informatisée	0 0,00%	52 49,52%	1 0,95%	3 2,86%	6 5,71%	12 11,43%	2 1,90%	6 5,71%	23 21,90%	105 100%
Mise en oeuvre des matériaux option plastiques et composites	0 0,00%	13 81,25%	0 0,00%	0 0,00%	0 0,00%	0 0,00%	0 0,00%	0 0,00%	3 18,75%	16 100%
Ouvrages chaudronnés structures métalliques	0 0,00%	16 47,06%	0 0,00%	0 0,00%	3 8,82%	0 0,00%	5 14,71%	4 11,76%	6 17,65%	34 100%
Sellerie générale	0 0,00%	0 0,00%	0 0,00%	0 0,00%	0 0,00%	1 33,33%	0 0,00%	1 33,33%	1 33,33%	3 100%
Serrurerie métallerie	0 0,00%	0 0,00%	0 0,00%	0 0,00%	0 0,00%	0 0,00%	6 37,50%	6 37,50%	4 25,00%	16 100%
<b>Total Industrie</b>	<b>16 2,74%</b>	<b>255 43,66%</b>	<b>34 5,82%</b>	<b>8 1,37%</b>	<b>41 7,02%</b>	<b>22 3,77%</b>	<b>34 5,82%</b>	<b>51 8,73%</b>	<b>123 21,06%</b>	<b>584 100%</b>

**Tableau 139 : BEP - CAP 2 ans / 2ème année - Tableau par spécialité professionnelle - GARÇONS**  
**Domaine : TERTIAIRE - SERVICES - Affectation rentrée 2007**

Spécialité de BEP - CAP Année scolaire 2006 - 2007	FC - MC	1 <sup>ère</sup> Professionnelle	1 <sup>ère</sup> Adaptation	1 <sup>ère</sup> GT	Redoublement	Autre BEP	Apprentissage	Emploi Stage	Autre	Total
Agent polyvalent de restauration (CAP)	0,00%	0,00%	0,00%	0,00%	0,00%	1 16,67%	1 16,67%	0,00%	4 66,67%	6 100%
Bio-services maintenance et hygiène des locaux	0,00%	0,00%	0,00%	0,00%	0,00%	0,00%	0,00%	0,00%	3 100,00%	3 100%
Coiffure (CAP)	0,00%	0,00%	0,00%	0,00%	0,00%	0,00%	0,00%	0,00%	0,00%	0 100%
Conduite et services dans le transport routier	0,00%	9 42,86%	0,00%	0,00%	2 9,52%	1 4,76%	0,00%	9 42,86%	0,00%	21 100%
Logistique et commercialisation	0,00%	10 52,63%	3 15,79%	0,00%	1 5,26%	1 5,26%	0,00%	2 10,53%	2 10,53%	19 100%
Métiers de la comptabilité	0,00%	11 47,83%	5 21,74%	2 8,70%	2 8,70%	0,00%	0,00%	0,00%	3 13,04%	23 100%
Métiers du secrétariat	0,00%	13 86,67%	0,00%	1 6,67%	0,00%	0,00%	0,00%	0,00%	1 6,67%	15 100%
Métiers de la restauration et de l'hôtellerie	4 10,53%	20 52,63%	0,00%	0,00%	0,00%	2 5,26%	2 5,26%	10 26,32%	0,00%	38 100%
Services hôteliers (CAP)	0,00%	0,00%	0,00%	0,00%	0,00%	0,00%	0,00%	0,00%	0,00%	0 100%
Vente, action marchande	0,00%	32 61,54%	4 7,69%	0,00%	1 1,92%	0,00%	1 1,92%	2 3,85%	12 23,08%	52 100%
<b>Total Tertiaire - Services</b>	4 2,26%	95 53,67%	12 6,78%	3 1,69%	6 3,39%	5 2,82%	4 2,26%	23 12,99%	25 14,12%	177 100%

**Tableau 139 bis : BEP - CAP 2 ans / 2ème année - Tableau par spécialité professionnelle - GARÇONS**  
**Domaine : SANTE - Affectation rentrée 2007**

Spécialité de B.E.P. - C.A.P. Année scolaire 2006 - 2007	FC - MC	1 <sup>ère</sup> Professionnelle	1 <sup>ère</sup> Adaptation	1 <sup>ère</sup> GT	Redoublement	Autre BEP	Apprentissage	Emploi Stage	Autre	Total
Carrières sanitaires et sociales	0,00%	0,00%	0,00%	0,00%	1 0,00%	0,00%	0,00%	0,00%	0,00%	1 100%
Prothésiste - dentaire (CAP)	0,00%	0,00%	0,00%	0,00%	0,00%	0,00%	1 12,50%	6 75,00%	1 12,50%	8 100%
<b>Total Santé</b>	0 0,00%	0 0,00%	0 0,00%	0 0,00%	1 11,11%	0 0,00%	1 11,11%	6 66,67%	1 11,11%	9 100%



**Tableau 140 : BEP - CAP 2 ans / 2ème année - Tableau par spécialité professionnelle - FILLES**  
**Domaine : TERTIAIRE - SERVICES - Affectation rentrée 2007**

Spécialité de BEP - CAP Année scolaire 2006 - 2007	FC - MC	1 <sup>ère</sup> Professionnelle	1 <sup>ère</sup> Adaptation	1 <sup>ère</sup> GT	Redoublement	Autre BEP	Apprentissage	Emploi Stage	Autre	Total
Agent polyvalent de restauration (CAP)	0,00%	0,00%	0,00%	0,00%	0,00%	3 20,00%	0,00%	4 26,67%	8 53,33%	15 100%
Bio-services maintenance et hygiène des locaux	0,00%	8 80,00%	0,00%	0,00%	0,00%	2 20,00%	0,00%	0,00%	0,00%	10 100%
Coiffure (CAP)	2 8,70%	0,00%	0,00%	0,00%	0,00%	4 17,39%	9 0,00%	4 17,39%	4 17,39%	23 100%
Conduite et services dans le transport routier	0,00%	1 50,00%	0,00%	0,00%	1 50,00%	0,00%	0,00%	0,00%	0,00%	2 100%
Logistique et commercialisation	0,00%	7 53,85%	0,00%	0,00%	0,00%	0,00%	0,00%	0,00%	6 46,15%	13 100%
Métiers de la comptabilité	0,00%	41 59,42%	7 10,14%	0,00%	4 5,80%	2 2,90%	0,00%	2 2,90%	13 18,84%	69 100%
Métiers du secrétariat	0,00%	93 64,14%	8 5,52%	1 0,69%	5 3,45%	0,00%	3 2,07%	3 2,07%	32 22,07%	145 100%
Métiers de la restauration et de l'hôtellerie	4 12,12%	8 24,24%	0,00%	0,00%	0,00%	3 9,09%	1 3,03%	17 51,52%	0,00%	33 100%
Services hôteliers (CAP)	0,00%	0,00%	0,00%	0,00%	0,00%	4 50,00%	0,00%	4 50,00%	0,00%	8 100%
Vente, action marchande	0,00%	63 63,64%	7 7,07%	1 1,01%	2 2,02%	0,00%	6 6,06%	4 4,04%	16 16,16%	99 100%
<b>Total Tertiaire - Services</b>	6 1,44%	221 53,00%	22 5,28%	2 0,48%	12 2,88%	18 4,32%	19 4,56%	38 9,11%	79 18,94%	417 100%

1- Brevet professionnel (chambre de métiers)

**Tableau 140 bis : BEP - CAP 2 ans / 2ème année - Tableau par spécialité professionnelle - FILLES**  
**Domaine : SANTE - Affectation rentrée 2007**

Spécialité de B.E.P. - C.A.P. Année scolaire 2006 - 2007	FC - MC	1 <sup>ère</sup> Professionnelle	1 <sup>ère</sup> Adaptation	1 <sup>ère</sup> GT	Redoublement	Autre BEP	Apprentissage	Emploi Stage	Autre	Total
Carrières sanitaires et sociales	6 9,84%	5 8,20%	31 50,82%	0,00%	0,00%	2 3,28%	0,00%	7 11,48%	10 16,39%	61 100%
Prothésiste - dentaire (CAP)	0,00%	0,00%	0,00%	0,00%	0,00%	2 14,29%	5 35,71%	5 35,71%	2 14,29%	14 100%
<b>Total Santé</b>	6 8,00%	5 6,67%	31 41,33%	0 0,00%	0 0,00%	4 5,33%	5 6,67%	12 16,00%	12 16,00%	75 100%



**Tableau 141 : BEP - CAP 2 ans / 2ème année - Tableau par spécialité professionnelle - GARÇONS + FILLES**  
**Domaine : TERTIAIRE - SERVICES - Affectation rentrée 2007**

Spécialité de BEP - CAP Année scolaire 2006 - 2007	FC - MC	1 <sup>ère</sup> Professionnelle	1 <sup>ère</sup> Adaptation	1 <sup>ère</sup> GT	Redoublement	Autre BEP	Apprentissage	Emploi Stage	Autre	Total
Agent polyvalent de restauration (CAP)	0 0,00%	0 0,00%	0 0,00%	0 0,00%	0 0,00%	4 19,05%	1 4,76%	4 19,05%	12 57,14%	21 100%
Bio-services maintenance et hygiène des locaux	0 0,00%	8 61,54%	0 0,00%	0 0,00%	0 0,00%	2 15,38%	0 0,00%	0 0,00%	3 23,08%	13 100%
Coiffure (CAP)	2 8,70%	0 0,00%	0 0,00%	0 0,00%	0 0,00%	4 17,39%	9 39,13%	4 17,39%	4 <sup>1</sup> 17,39%	23 100%
Conduite et services dans le transport routier	0 0,00%	10 43,48%	0 0,00%	0 0,00%	3 13,04%	1 4,35%	0 0,00%	9 39,13%	0 0,00%	23 100%
Logistique et commercialisation	0 0,00%	17 53,13%	3 9,38%	0 0,00%	1 3,13%	1 3,13%	0 0,00%	2 6,25%	8 25,00%	32 100%
Métiers de la comptabilité	0 0,00%	52 56,52%	12 13,04%	2 2,17%	6 6,52%	2 2,17%	0 0,00%	2 2,17%	16 17,39%	92 100%
Métiers du secrétariat	0 0,00%	106 66,25%	8 5,00%	2 1,25%	5 3,13%	0 0,00%	3 1,88%	3 1,88%	33 20,63%	160 100%
Métiers de la restauration et de l'hôtellerie	8 11,27%	28 39,44%	0 0,00%	0 0,00%	0 0,00%	5 7,04%	3 4,23%	27 38,03%	0 0,00%	71 100%
Services hôteliers (CAP)	0 0,00%	0 0,00%	0 0,00%	0 0,00%	0 0,00%	4 50,00%	0 0,00%	4 50,00%	0 0,00%	8 100%
Vente, action marchande	0 0,00%	95 62,91%	11 7,28%	1 0,66%	3 1,99%	0 0,00%	7 4,64%	6 3,97%	28 18,54%	151 100%
<b>Total Tertiaire - Services</b>	<b>10 1,68%</b>	<b>316 53,20%</b>	<b>34 5,72%</b>	<b>5 0,84%</b>	<b>18 3,03%</b>	<b>23 3,87%</b>	<b>23 3,87%</b>	<b>61 10,27%</b>	<b>104 17,51%</b>	<b>594 100%</b>

1- Brevet professionnel (chambre de métiers)

**Tableau 141 bis : BEP - CAP 2 ans / 2ème année - Tableau par spécialité professionnelle - GARÇONS + FILLES**  
**Domaine : SANTE - Affectation rentrée 2007**

Spécialité de BEP - CAP Année scolaire 2006 - 2007	FC - MC	1 <sup>ère</sup> Professionnelle	1 <sup>ère</sup> Adaptation	1 <sup>ère</sup> GT	Redoublement	Autre BEP	Apprentissage	Emploi Stage	Autre	Total
Carrières sanitaires et sociales	6 9,68%	5 8,06%	31 50,00%	0 0,00%	1 1,61%	2 3,23%	0 0,00%	7 11,29%	10 16,13%	62 100%
Prothésiste - dentaire (CAP)	0 0,00%	0 0,00%	0 0,00%	0 0,00%	0 0,00%	2 9,09%	6 27,27%	11 50,00%	3 13,64%	22 100%
<b>Total Santé</b>	<b>6 7,14%</b>	<b>5 5,95%</b>	<b>31 36,90%</b>	<b>0 0,00%</b>	<b>1 1,19%</b>	<b>4 4,76%</b>	<b>6 7,14%</b>	<b>18 21,43%</b>	<b>13 15,48%</b>	<b>84 100%</b>



**APRÈS LA PREMIÈRE PROFESSIONNELLE**

**Tableau 143 : Première professionnelle - Tableau par spécialité - GARÇONS**  
**- Affectation rentrée 2007 -**

Spécialités	Term. pro.	Redoublement	Emploi stage	Divers	Total					
Agroéquipement	8				8					
Artisanat et métiers d'art : ébéniste	13				13					
Bâtiment étude de prix (O.G.T.)	13		2	1	16					
Bois construction aménagement du bâtiment	10			1	11					
Commerce	26		2	3	31					
Comptabilité	10				10					
Conduite et gestion d'exploitation agricole	9				9					
Ebéniste (BMA)	7			1	8					
Electrotechnique : énergie équipement communicant	24	1		1	26					
Technicien en installation des systèmes énergétiques	10		1		11					
Exploitation des transports	10			1	11					
Hygiène environnement	1		2		3					
Logistique	12				12					
Maintenance véhicules automobiles, véhicules industriels	4				4					
Maintenance véhicules automobiles, voitures particulières	20		1		21					
Maintenance appareils équipements ménagers et de collectivités	8				8					
Maintenance systèmes mécaniques automatisés	48		3	5	56					
Maintenance exploitation mat. agricoles	6				6					
Metiers mode, industries connexes-productive	1				1					
Pilotage systèmes production automatisés	6				6					
Plasturgie	12				12					
Productique mécanique option décolletage	11		1	2	14					
Réalisation ouvrages chaudronnés structures métalliques	3		1	3	7					
Restauration option cuisine	8				8					
Restauration option service	4				4					
Secrétariat	1				1					
Services accueil assistance conseil					0					
Service en milieu rural	4		1		5					
Technicien outilleur	39		2	4	45					
Vente et conseil qualité en produits alimentaires					0					
Vente (prospection, négociation, suivi de clientèle)	6			2	8					
<b>Total Sarthe rentrée 2007</b>	<b>334</b>	<b>89,07%</b>	<b>1</b>	<b>0,27%</b>	<b>16</b>	<b>4,27%</b>	<b>24</b>	<b>6,40%</b>	<b>375</b>	<b>100%</b>
Total Sarthe rentrée scolaire 2006	326	88,83%	2	0,54%	21	5,72%	18	4,90%	367	100%
Total Sarthe rentrée scolaire 2005	350	91,62%	0	0,00%	12	3,14%	20	5,24%	382	100%
Total Sarthe rentrée scolaire 2004	572	91,08%	4	0,64%	26	4,14%	26	4,14%	628	100%
Total Sarthe rentrée scolaire 2003	538	85,26%	9	1,43%	28	4,44%	56	8,87%	631	100%
Total Sarthe rentrée scolaire 2002	542	86,86%	1	0,16%	27	4,33%	54	8,65%	624	100%
Total Sarthe rentrée scolaire 2001	578	93,83%	4	0,65%	19	3,08%	15	2,44%	616	100%
Total Sarthe rentrée scolaire 2000	611	91,88%	2	0,30%	34	5,11%	18	2,71%	665	100%
Total Sarthe rentrée scolaire 1995	533	93,20%	9	1,60%	4	0,70%	26	4,50%	572	100%

**Tableau 142 : Première professionnelle - GARÇONS**  
**Affectation rentrée 2007**

Etablissement	Term. professionnelle	Redoublement	Stage emploi	Divers	TOTAL
ARNAGE <i>Chappe</i>	29 70,73%	1 2,44%	4 9,76%	7 17,07%	41 100%
BRETTE <i>Provots</i>	4 80,00%	0,00%	1 20,00%	0,00%	5 100%
CHATEAU <i>Leclerc</i>	15 88,24%	0,00%	2 11,76%	0,00%	17 100%
LA FERTE <i>Garnier</i>	36 90,00%	0,00%	0,00%	4 10,00%	40 100%
LA FLECHE <i>Ampère</i>	27 100,00%	0,00%	0,00%	0,00%	27 100%
LE MANS <i>Boucher</i>	14 87,50%	0,00%	2 12,50%	0,00%	16 100%
LE MANS <i>Funay</i>	44 84,62%	0,00%	4 7,69%	4 7,69%	52 100%
LE MANS <i>Le Mans Sud</i>	53 92,98%	0,00%	0,00%	4 7,02%	57 100%
LE MANS <i>Washington</i>	29 80,56%	0,00%	3 8,33%	4 11,11%	36 100%
MAMERS	6 100,00%	0,00%	0,00%	0,00%	6 100%
ROUILLON <i>La Germinière</i>	17 100,00%	0,00%	0,00%	0,00%	17 100%
SABLE <i>Cros</i>	44 97,78%	0,00%	0,00%	1 2,22%	45 100%
SAINT-CALAIS <i>Rondeau</i>	16 100,00%	0,00%	0,00%	0,00%	16 100%
<b>TOTAL SARTHE</b>	<b>334 89,07%</b>	<b>1 0,27%</b>	<b>16 4,27%</b>	<b>24 6,40%</b>	<b>375 100%</b>

- Affectation rentrée 2007 -

Spécialités	Term. pro.	Redoublement	Emploi stage	Divers	Total					
Agroéquipement					0					
Artisanat et métiers d'art : ébéniste					0					
Bâtiment étude de prix (O.G.T.)	2				2					
Bois construction aménagement du bâtiment					0					
Commerce	28		1		29					
Comptabilité	42	2	1	6	51					
Conduite et gestion d l'exploitation agricole	4				4					
Ebéniste (B.M.A.)	3				3					
Electrotechnique : énergie équipement communicant	2				2					
Technicien en installation des systèmes énergétiques					0					
Exploitation des transports	4				4					
Hygiène environnement	4			4	8					
Logistique	3				3					
Maintenance véhicules automobiles, véhicules industriels	1				1					
Maintenance véhicules automobiles, voitures particulières					0					
Maintenance appareils équipements ménagers et de collectivités					0					
Maintenance systèmes mécaniques automatisés	1				1					
Maintenance exploitation mat. agricoles					0					
Métiers mode, industries connexes-productive	12			1	13					
Pilotage systèmes production automatisés					0					
Plasturgie					0					
Productique mécanique option décolletage					0					
Réalisation ouvrages chaudronnés structures métalliques					0					
Restauration option cuisine	5				5					
Restauration option service	8		1		9					
Secrétariat	66	1	1	4	72					
Services accueil assistance conseil	16				16					
Service en milieu rural	18	1	2	6	27					
Technicien outilleur					0					
Vente et conseil qualité en produits alimentaires					0					
Vente (prospecion, négociation, suivi de clientèle)	5			5	10					
<b>Total Sarthe rentrée 2007</b>	<b>224</b>	<b>86,15%</b>	<b>4</b>	<b>1,54%</b>	<b>6</b>	<b>2,31%</b>	<b>26</b>	<b>10,00%</b>	<b>260</b>	<b>100%</b>
Total Sarthe rentrée scolaire 2006	252	88,73%	6	2,11%	8	2,82%	18	6,34%	284	100%
Total Sarthe rentrée scolaire 2005	238	97,14%	0	0,00%	2	0,82%	5	2,04%	245	100%
Total Sarthe rentrée scolaire 2004	572	91,08%	4	0,64%	26	4,14%	26	4,14%	628	100%
Total Sarthe rentrée scolaire 2003	538	85,26%	9	1,43%	28	4,44%	56	8,87%	631	100%
Total Sarthe rentrée scolaire 2002	542	86,86%	1	0,16%	27	4,33%	54	8,65%	624	100%
Total Sarthe rentrée scolaire 2001	578	93,83%	4	0,65%	19	3,08%	15	2,44%	616	100%
Total Sarthe rentrée scolaire 2000	611	90,25%	14	2,07%	34	5,02%	18	2,66%	677	100%
Total Sarthe rentrée scolaire 1995	533	93,20%	9	1,60%	4	0,70%	26	4,50%	572	100%

Tableau 144 : Première professionnelle - FILLES  
Affectation rentrée 2007

Etablissement	Term. professionnelle	Redoublement	Stage emploi	Divers	TOTAL
ARNAGE <i>Chappe</i>	2 100,00%	0,00%	0,00%	0,00%	2 100%
BRETTE <i>Provots</i>	18 66,67%	1 3,70%	2 7,41%	6 22,22%	27 100%
CHATEAU <i>Leclerc</i>	30 88,24%	1 2,94%	2 5,88%	1 2,94%	34 100%
LA FERTE <i>Garnier</i>	16 84,21%	0,00%	0,00%	3 15,79%	19 100%
LA FLECHE <i>Ampère</i>	23 88,46%	0,00%	0,00%	3 11,54%	26 100%
LE MANS <i>Boucher</i>	29 82,86%	0,00%	1 2,86%	5 14,29%	35 100%
LE MANS <i>Funay</i>	2 100,00%	0,00%	0,00%	0,00%	2 100%
LE MANS <i>Le Mans Sud</i>	13 72,22%	0,00%	0,00%	5 27,78%	18 100%
LE MANS <i>Washington</i>	33 84,62%	2 5,13%	1 2,56%	3 7,69%	39 100%
MAMERS	10 100,00%	0,00%	0,00%	0,00%	10 100%
ROUILLON <i>La Germinière</i>	4 100,00%	0,00%	0,00%	0,00%	4 100%
SABLE <i>Cros</i>	40 100,00%	0,00%	0,00%	0,00%	40 100%
SAINT-CALAIS <i>Rondeau</i>	4 100,00%	0,00%	0,00%	0,00%	4 100%
<b>TOTAL SARTHE</b>	<b>224 86,15%</b>	<b>4 1,54%</b>	<b>6 2,31%</b>	<b>26 10,00%</b>	<b>260 100%</b>





Tableau 147 : Première professionnelle - Tableau par spécialité - GARÇONS + FILLES  
- Affectation rentrée 2007 -

Spécialités	Term. pro.	Redoublement	Emploi Stage	Divers	Total					
Agroéquipement	8	0	0	0	8					
Artisanat et métiers d'art : ébéniste	13	0	0	0	13					
Bâtiment étude de prix (O.G.T.)	15	0	2	1	18					
Bois construction aménagement du bâtiment	10	0	0	1	11					
Commerce	54	0	3	3	60					
Comptabilité	52	2	1	6	61					
Conduite et gestion de l'exploitation agricole	13	0	0	0	13					
Ebéniste (B.M.A.)	10	0	0	1	11					
Technicien en installation des systèmes énergétiques	26	1	0	1	28					
Équipement et installations électriques	10	0	1	0	11					
Exploitation des transports	14	0	0	1	15					
Hygiène environnement	5	0	2	4	11					
Logistique	15	0	0	0	15					
Maintenance véhicules automobiles, véhicules industriels	5	0	0	0	5					
Maintenance véhicules automobiles, voitures particulières	20	0	1	0	21					
Maintenance appareils équipements ménagers et de collectivités	8	0	0	0	8					
Maintenance systèmes mécaniques automatisés	49	0	3	5	57					
Maintenance exploitation mat. agricoles N55	6	0	0	0	6					
Métiers mode, industries connexes-productique	13	0	0	1	14					
Pilotage systèmes production automatisés	6	0	0	0	6					
Plasturgie	12	0	0	0	12					
Productique mécanique option décolletage	11	0	1	2	14					
Réalisation ouvrages chaudières structures métalliques	3	0	1	3	7					
Restauration option cuisine	13	0	0	0	13					
Restauration option service	12	0	1	0	13					
Secrétariat	67	1	1	4	73					
Services accueil assistance conseil	16	0	0	0	16					
Service en milieu rural	22	1	3	6	32					
Technicien outilleur	39	0	2	4	45					
Vente et conseil qualité en produits alimentaires	0	0	0	0	0					
Vente (prospection, négociation, suivi de clientèle)	11	0	0	7	18					
<b>Total Sarthe rentrée 2007</b>	<b>558</b>	<b>87,87%</b>	<b>5</b>	<b>0,79%</b>	<b>22</b>	<b>3,46%</b>	<b>50</b>	<b>7,87%</b>	<b>635</b>	<b>100%</b>
Total Sarthe rentrée scolaire 2006	578	88,79%	8	1,23%	29	4,45%	36	5,53%	651	1
Total Sarthe rentrée scolaire 2005	588	93,78%	0	0,00%	14	2,23%	25	3,99%	627	1
Total Sarthe rentrée scolaire 2004	572	91,08%	4	0,64%	26	4,14%	26	4,14%	628	1
Total Sarthe rentrée scolaire 2003	538	85,26%	9	1,43%	28	4,44%	56	8,87%	631	1
Total Sarthe rentrée scolaire 2002	542	86,86%	1	0,16%	27	4,33%	54	8,65%	624	1
Total Sarthe rentrée scolaire 2001	578	93,83%	4	0,65%	19	3,08%	15	2,44%	616	1
Total Sarthe rentrée scolaire 2000	611	89,72%	18	2,64%	34	4,99%	18	2,64%	681	1
Total Sarthe rentrée scolaire 1995	533	93,20%	9	1,60%	4	0,70%	26	4,50%	572	1

Tableau 146 : Première professionnelle - GARÇONS + FILLES  
Affectation rentrée 2007

Etablissement	Term. professionnelle	Redoublement	Stage emploi	Divers	TOTAL					
ARNAGE <i>Chappe</i>	31 72,09%	1 2,33%	4 9,30%	7 16,28%	43 100%					
BRETTE <i>Provots</i>	22 68,75%	1 3,13%	3 9,38%	6 18,75%	32 100%					
CHATEAU <i>Leclerc</i>	45 88,24%	1 1,96%	4 7,84%	1 1,96%	51 100%					
LA FERTE <i>Garnier</i>	52 88,14%	0 0,00%	0 0,00%	7 11,86%	59 100%					
LA FLECHE <i>Ampère</i>	50 94,34%	0 0,00%	0 0,00%	3 5,66%	53 100%					
LE MANS <i>Boucher</i>	43 84,31%	0 0,00%	3 5,88%	5 9,80%	51 100%					
LE MANS <i>Funay</i>	46 85,19%	0 0,00%	4 7,41%	4 7,41%	54 100%					
LE MANS <i>Le Mans Sud</i>	66 88,00%	0 0,00%	0 0,00%	9 12,00%	75 100%					
LE MANS <i>Washington</i>	62 82,67%	2 2,67%	4 5,33%	7 9,33%	75 100%					
MAMERS	16 100,00%	0 0,00%	0 0,00%	0 0,00%	16 100%					
ROUILLON <i>La Germinière</i>	21 100,00%	0 0,00%	0 0,00%	0 0,00%	21 100%					
SABLE <i>Cros</i>	84 98,82%	0 0,00%	0 0,00%	1 1,18%	85 100%					
SAINTE-CALAIS <i>Rondeau</i>	20 100,00%	0 0,00%	0 0,00%	0 0,00%	20 100%					
<b>TOTAL SARTHE</b>	<b>558</b>	<b>87,87%</b>	<b>5</b>	<b>0,79%</b>	<b>22</b>	<b>3,46%</b>	<b>50</b>	<b>7,87%</b>	<b>635</b>	<b>100%</b>



# **LYCÉES GÉNÉRAUX ET TECHNOLOGIQUES**

**TABLEAU 148 : ÉVOLUTION DE L'ORIENTATION APRÈS LA 2<sup>de</sup> GÉNÉRALE ET TECHNOLOGIQUE  
DE 1982 A 2007 - ENSEIGNEMENT PUBLIC - SARTHE**

Rentrée scolaire	1 <sup>ère</sup> générale et technologique		Redoublement		2 <sup>de</sup> professionnelle ou LP		Divers		Total	
1982	1582	69,85%	398	17,57%	209	9,23%	76	3,36%	2265	100%
1983	1685	71,79%	413	17,60%	166	7,07%	83	3,54%	2347	100%
1984	1671	67,35%	569	22,93%	154	6,21%	87	3,51%	2481	100%
1985	1865	72,46%	493	19,15%	153	5,94%	63	2,45%	2574	100%
1986	2125	76,88%	489	17,69%	92	3,33%	58	2,10%	2764	100%
1987	2294	74,67%	606	19,73%	124	4,04%	48	1,56%	3072	100%
1988	2724	75,37%	706	19,54%	134	3,71%	50	1,38%	3614	100%
1989	3086	80,01%	612	15,87%	132	3,42%	27	0,70%	3857	100%
1990	3274	82,18%	553	13,88%	133	3,34%	24	0,60%	3984	100%
1991	3174	80,19%	592	14,96%	154	3,89%	38	0,96%	3958	100%
1992	2918	77,24%	568	15,03%	233	6,17%	59	1,56%	3778	100%
1993	2808	77,16%	570	15,66%	164	4,51%	97	2,67%	3639	100%
1994	2597	74,33%	617	17,66%	225	6,44%	55	1,57%	3494	100%
1995	2702	76,18%	622	17,54%	184	5,19%	39	1,10%	3547	100%
1996	2639	74,28%	656	18,46%	192	5,40%	66	1,86%	3553	100%
1997	2828	77,80%	585	16,09%	162	4,46%	60	1,65%	3635	100%
1998	2823	77,58%	547	15,03%	181	4,97%	88	2,42%	3639	100%
1999 <sup>(1)</sup>	2778	79,06%	501	14,26%	131	3,73%	104	2,96%	3514	100%
2000 <sup>(1)</sup>	2808	79,37%	501	14,16%	156	4,41%	73	2,06%	3538	100%
2001 <sup>(1)</sup>	2754	78,17%	541	15,36%	195	5,54%	33	0,94%	3523	100%
2002 <sup>(1)</sup>	2748	77,58%	530	14,96%	204	5,76%	60	1,69%	3542	100%
2003 <sup>(1)</sup>	2816	80,00%	490	13,92%	138	3,92%	76	2,16%	3520	100%
2004 <sup>(1)</sup>	2799	77,24%	536	14,79%	211	5,82%	78	2,15%	3624	100%
2005 <sup>(1)</sup>	3002	81,22%	447	12,09%	175	4,73%	72	1,95%	3696	100%
2006 <sup>(1)</sup>	2995	84,03%	357	10,02%	152	4,26%	60	1,68%	3564	100%
<b>2007<sup>(1)</sup></b>	<b>2915</b>	<b>84,03%</b>	<b>311</b>	<b>8,97%</b>	<b>164</b>	<b>4,73%</b>	<b>79</b>	<b>2,28%</b>	<b>3469</b>	<b>100%</b>

(1) enseignement agricole public inclus

En fin de période, le taux de passage en 1<sup>ère</sup> générale et technologique est nettement à la hausse. Le redoublement, en baisse continue depuis 2001, constitue en 2006 la plus faible valeur observée depuis 25 ans. L'orientation en lycée professionnel est à la baisse. Le redoublement dépasse 10 % dans cinq lycées sur 12, et plus de 20% dans l'un d'entre eux.

**TABLEAU 149 : ORIENTATION APRÈS LA 2<sup>de</sup> GÉNÉRALE ET TECHNOLOGIQUE  
- SELON L'OPTION CHOISIE - TOTAL SARTHE - ENSEIGNEMENT PUBLIC  
SITUATION OBSERVÉE À LA RENTRÉE 2007**

Option choisie en 2 <sup>de</sup>	Passage en 1 <sup>ere</sup>	Redoublement	2 <sup>de</sup> professionnelle ou LP	Apprentissage	Divers	Total
SVT	2634 <i>83,67%</i>	284 <i>9,02%</i>	154 <i>4,89%</i>	26 <i>0,83%</i>	50 <i>%</i>	3148 <i>100%</i>
ISI-ISP	196 <i>86,34%</i>	22 <i>9,69%</i>	7 <i>3,08%</i>	<i>0,00%</i>	2 <i>0,88%</i>	227 <i>100%</i>
SMS	62 <i>88,57%</i>	4 <i>5,71%</i>	3 <i>4,29%</i>	1 <i>1,43%</i>	<i>0,00%</i>	70 <i>100%</i>
PCL	23 <i>95,83%</i>	1 <i>4,17%</i>	<i>0,00%</i>	<i>0,00%</i>	<i>0,00%</i>	24 <i>100%</i>
<b>TOTAL SARTHE</b>	2915 <i>84,03%</i>	311 <i>8,97%</i>	164 <i>4,73%</i>	27 <i>0,78%</i>	52 <i>1,50%</i>	3469 <i>100%</i>

ISI : Initiation aux sciences de l'ingénieur  
 ISP : Informatique des systèmes de production  
 SVT : Sciences de la vie et de la terre  
 SMS : Sciences médico-sociales  
 PCL : Physique et chimie de laboratoire

**Tableau 150 : SECONDE générale et technologique - TOUTES SECONDES (GARÇONS)**  
**Affectation à la rentrée 2007 - Enseignement public (agricole inclus)**

Établissement	Premières										TOTAL 1 <sup>ères</sup>	Redoublement	2 <sup>de</sup> pro ou LP	Apprentissage	Divers	TOTAL GÉNÉRAL												
	ES	L	S	STSS	STI	STL	STG	STAV																				
ALLONNES <i>Malraux</i>	15	16,13%	9	9,68%	28	30,11%	3	%	1	1,08%	1	1,08%	19	20,43%	0,00%	76	81,72%	10	10,75%	5	5,38%	2	2,15%	0,00%	93	100%		
CHÂTEAU <i>Racan</i>	7	11,29%	5	8,06%	24	38,71%	0,00%	3	4,84%	0,00%	13	20,97%	0,00%	52	83,87%	6	9,68%	2	3,23%	0,00%	2	3,23%	62	100%				
LA FERTÉ <i>Garnier</i>	7	5,69%	1	0,81%	42	34,15%	0,00%	30	24,39%	0,00%	18	14,63%	0,00%	98	79,67%	10	8,13%	1	0,81%	0,00%	14	11,38%	123	100%				
LA FLÈCHE <i>Estoumelles</i>	27	19,57%	1	0,72%	41	29,71%	0,00%	29	21,01%	0,00%	20	14,49%	0,00%	118	85,51%	11	7,97%	8	5,80%	0,00%	1	0,72%	138	100%				
LA FLÈCHE <i>Prytanée</i>	11	11,00%	7	7,00%	66	66,00%	0,00%	3	3,00%	1	1,00%	0,00%	0,00%	0,00%	88	88,00%	11	11,00%	1	1,00%	0,00%	0,00%	100	100%				
LE MANS <i>Bellevue</i>	24	18,32%	20	15,27%	30	22,90%	0,00%	1	0,76%	0,00%	6	4,58%	0,00%	81	61,83%	35	26,72%	12	9,16%	0,00%	3	2,29%	131	100%				
LE MANS <i>Le Mans Sud</i>	34	18,68%	7	3,85%	44	24,18%	0,00%	30	16,48%	12	6,59%	27	14,84%	0,00%	154	84,62%	19	10,44%	6	3,30%	3	1,65%	0,00%	182	100%			
LE MANS <i>Montesquieu</i>	41	24,40%	13	7,74%	86	51,19%	0,00%	1	0,60%	0,00%	5	2,98%	0,00%	146	86,90%	21	12,50%	1	0,60%	0,00%	0,00%	0,00%	168	100%				
LE MANS <i>Touchard</i>	17	8,33%	1	0,49%	68	33,33%	0,00%	62	30,39%	0,00%	15	7,35%	0,00%	163	79,90%	22	10,78%	16	7,84%	3	1,47%	0,00%	204	100%				
LE MANS <i>Yourcenar</i>	35	22,01%	6	3,77%	53	33,33%	0,00%	3	1,89%	1	0,63%	34	21,38%	0,00%	132	83,02%	15	9,43%	7	4,40%	3	1,89%	2	1,26%	159	100%		
MAMERS <i>Perseigne</i>	3	8,57%	2	5,71%	11	31,43%	0,00%	2	5,71%	0,00%	4	11,43%	0,00%	22	62,86%	13	37,14%	0,00%	0,00%	0,00%	0,00%	0,00%	35	100%				
ROUILLON <i>La Germinière</i>	2	7,69%	0,00%	2	7,69%	0,00%	0,00%	0,00%	0,00%	0,00%	19	73,08%	23	88,46%	0,00%	2	7,69%	1	3,85%	0,00%	0,00%	26	100%					
SABLÉ <i>De Torcy</i>	3	3,75%	3	3,75%	38	47,50%	0,00%	12	15,00%	0,00%	12	15,00%	0,00%	68	85,00%	5	6,25%	6	7,50%	1	1,25%	0,00%	80	100%				
SILLÉ <i>Scarron</i>	2	5,71%	3	8,57%	15	42,86%	0,00%	3	8,57%	0,00%	5	14,29%	0,00%	28	80,00%	1	2,86%	5	14,29%	0,00%	1	2,86%	35	100%				
TOTAL SARTHE	228	14,84%	78	5,08%	548	35,68%	3	0,20%	180	11,72%	15	0,98%	178	11,59%	19	1,24%	1249	81,32%	179	11,65%	72	4,69%	13	0,85%	23	1,50%	1536	100%

**Tableau 151 : SECONDE générale et technologique - TOUTES SECONDES (FILLES)**  
**Affectation à la rentrée 2007 - Enseignement public (agricole inclus)**

Établissement	Premières										TOTAL 1 <sup>ères</sup>	Redoublement	2 <sup>de</sup> pro ou LP	Apprentissage	Divers	TOTAL GÉNÉRAL												
	ES	L	S	STSS	STI	STL	STG	STAV																				
ALLONNES <i>Malraux</i>	32	21,62%	22	14,86%	29	19,59%	30	20,27%	0,00%	0,00%	13	8,78%	0,00%	126	85,14%	7	4,73%	13	8,78%	2	1,35%	0,00%	148	100%				
CHÂTEAU <i>Racan</i>	12	12,90%	14	15,05%	25	26,88%	0,00%	0,00%	0,00%	26	27,96%	1	1,08%	78	83,87%	6	6,45%	6	6,45%	0,00%	3	3,23%	93	100%				
LA FERTÉ <i>Garnier</i>	48	26,97%	16	8,99%	39	21,91%	0,00%	3	1,69%	0,00%	43	24,16%	0,00%	149	83,71%	9	5,06%	0,00%	0,00%	20	11,24%	178	100%					
LA FLÈCHE <i>Estoumelles</i>	45	26,32%	14	8,19%	43	25,15%	0,00%	2	1,17%	0,00%	32	18,71%	0,00%	136	79,53%	17	9,94%	17	9,94%	1	0,58%	0,00%	171	100%				
LA FLÈCHE <i>Prytanée</i>	10	18,52%	6	11,11%	30	55,56%	0,00%	0,00%	0,00%	1	1,85%	0,00%	47	87,04%	7	12,96%	0,00%	0,00%	0,00%	0,00%	0,00%	54	100%					
LE MANS <i>Bellevue</i>	66	24,09%	87	31,75%	79	28,83%	2	0,73%	1	0,36%	1	0,36%	11	4,01%	0,00%	247	90,15%	17	6,20%	8	2,92%	0,00%	2	0,73%	274	100%		
LE MANS <i>Le Mans Sud</i>	24	22,02%	13	11,93%	20	18,35%	0,00%	1	0,92%	11	10,09%	21	19,27%	0,00%	90	82,57%	5	4,59%	11	10,09%	3	2,75%	0,00%	109	100%			
LE MANS <i>Montesquieu</i>	58	24,37%	45	18,91%	108	45,38%	0,00%	0,00%	0,00%	9	3,78%	0,00%	220	92,44%	14	5,88%	2	0,84%	1	0,42%	1	0,42%	238	100%				
LE MANS <i>Touchard</i>	28	22,76%	3	2,44%	13	10,57%	0,00%	3	2,44%	0,00%	52	42,28%	0,00%	99	80,49%	7	5,69%	11	8,94%	5	4,07%	1	0,81%	123	100%			
LE MANS <i>Yourcenar</i>	80	33,33%	23	9,58%	69	28,75%	0,00%	0,00%	0,00%	46	19,17%	0,00%	218	90,83%	11	4,58%	9	3,75%	0,00%	2	0,83%	240	100%					
MAMERS <i>Perseigne</i>	14	19,18%	17	23,29%	14	19,18%	3	4,11%	0,00%	0,00%	12	16,44%	0,00%	60	82,19%	10	13,70%	3	4,11%	0,00%	0,00%	73	100%					
ROUILLON <i>La Germinière</i>	0,00%	0,00%	4	44,44%	0,00%	0,00%	0,00%	0,00%	0,00%	5	55,56%	9	100,00%	0,00%	0,00%	0,00%	0,00%	0,00%	0,00%	0,00%	0,00%	9	100%					
SABLÉ <i>De Torcy</i>	40	22,99%	17	9,77%	38	21,84%	32	18,39%	3	1,72%	0,00%	23	13,22%	0,00%	153	87,93%	18	10,34%	2	1,15%	1	0,57%	0,00%	174	100%			
SILLÉ <i>Scarron</i>	12	24,49%	1	2,04%	14	28,57%	0,00%	0,00%	0,00%	7	14,29%	0,00%	34	69,39%	4	8,16%	10	20,41%	1	2,04%	0,00%	0,00%	49	100%				
TOTAL SARTHE	469	24,26%	278	14,38%	525	27,16%	67	3,47%	13	0,67%	12	0,62%	296	15,31%	6	0,31%	1666	86,19%	132	6,83%	92	4,76%	14	0,72%	29	1,50%	1933	100%

**Tableau 152 : SECONDE générale et technologique - TOUTES SECONDES (GARÇONS + FILLES)  
Affectation à la rentrée 2007 - Enseignement public (agricole inclus)**

Établissement	Premières										TOTAL 1 <sup>ères</sup>	Redoublement	2 <sup>de</sup> pro ou LP	Apprentissage	Divers	TOTAL GÉNÉRAL												
	ES	L	S	STSS	STI	STL	STG	STAV <sup>(1)</sup>																				
ALLONNES <i>Malraux</i>	47	19,50%	31	12,86%	57	23,65%	33	13,69%	1	0,41%	1	0,41%	32	13,28%	0	0,00%	202	83,82%	17	7,05%	18	7,47%	4	1,66%	0	0,00%	241	100%
CHÂTEAU <i>Racan</i>	19	12,26%	19	12,26%	49	31,61%	0	0,00%	3	1,94%	0	0,00%	39	25,16%	1	0,65%	130	83,87%	12	7,74%	8	5,16%	0	0,00%	5	3,23%	155	100%
LA FERTÉ <i>Garnier</i>	55	18,27%	17	5,65%	81	26,91%	0	0,00%	33	10,96%	0	0,00%	61	20,27%	0	0,00%	247	82,06%	19	6,31%	1	0,33%	0	0,00%	34	11,30%	301	100%
LA FLÈCHE <i>Estournelles</i>	72	23,30%	15	4,85%	84	27,18%	0	0,00%	31	10,03%	0	0,00%	52	16,83%	0	0,00%	254	82,20%	28	9,06%	25	8,09%	1	0,32%	1	0,32%	309	100%
LA FLÈCHE <i>Prytanée</i>	21	13,64%	13	8,44%	96	62,34%	0	0,00%	3	1,95%	1	0,65%	1	0,65%	0	0,00%	135	87,66%	18	11,69%	1	0,65%	0	0,00%	0	0,00%	154	100%
LE MANS <i>Bellevue</i>	90	22,22%	107	26,42%	109	26,91%	2	0,49%	2	0,49%	1	0,25%	17	4,20%	0	0,00%	328	80,99%	52	12,84%	20	4,94%	0	0,00%	5	1,23%	405	100%
LE MANS <i>Le Mans Sud</i>	58	19,93%	20	6,87%	64	21,99%	0	0,00%	31	10,65%	23	7,90%	48	16,49%	0	0,00%	244	83,85%	24	8,25%	17	5,84%	6	2,06%	0	0,00%	291	100%
LE MANS <i>Montesquieu</i>	99	24,38%	58	14,29%	194	47,78%	0	0,00%	1	0,25%	0	0,00%	14	3,45%	0	0,00%	366	90,15%	35	8,62%	3	0,74%	1	0,25%	1	0,25%	406	100%
LE MANS <i>Touchard</i>	45	13,76%	4	1,22%	81	24,77%	0	0,00%	65	19,88%	0	0,00%	67	20,49%	0	0,00%	262	80,12%	29	8,87%	27	8,26%	8	2,45%	1	0,31%	327	100%
LE MANS <i>Yourcenar</i>	115	28,82%	29	7,27%	122	30,58%	0	0,00%	3	0,75%	1	0,25%	80	20,05%	0	0,00%	350	87,72%	26	6,52%	16	4,01%	3	0,75%	4	1,00%	399	100%
MAMERS <i>Perseigne</i>	17	15,74%	19	17,59%	25	23,15%	3	2,78%	2	1,85%	0	0,00%	16	14,81%	0	0,00%	82	75,93%	23	21,30%	3	2,78%	0	0,00%	0	0,00%	108	100%
ROUILLON <i>La Germinière</i>	2	5,71%	0	0,00%	6	17,14%	0	0,00%	0	0,00%	0	0,00%	0	0,00%	24	68,57%	32	91,43%	0	0,00%	2	5,71%	1	2,86%	0	0,00%	35	100%
SABLÉ <i>Torcy</i>	43	16,93%	20	7,87%	76	29,92%	32	12,60%	15	5,91%	0	0,00%	35	13,78%	0	0,00%	221	87,01%	23	9,06%	8	3,15%	2	0,79%	0	0,00%	254	100%
SILLÉ <i>Scarron</i>	14	16,67%	4	4,76%	29	34,52%	0	0,00%	3	3,57%	0	0,00%	12	14,29%	0	0,00%	62	73,81%	5	5,95%	15	17,86%	1	1,19%	1	1,19%	84	100%
<b>TOTAL SARTHE</b>	<b>697</b>	<b>20,09%</b>	<b>356</b>	<b>10,26%</b>	<b>1073</b>	<b>30,93%</b>	<b>70</b>	<b>2,02%</b>	<b>193</b>	<b>5,56%</b>	<b>27</b>	<b>0,78%</b>	<b>474</b>	<b>13,66%</b>	<b>25</b>	<b>0,72%</b>	<b>2915</b>	<b>84,03%</b>	<b>311</b>	<b>8,97%</b>	<b>164</b>	<b>4,73%</b>	<b>27</b>	<b>0,78%</b>	<b>52</b>	<b>1,50%</b>	<b>3469</b>	<b>100%</b>

(1) Le Baccalauréat technologique Sciences et Technologies de l'agronomie et du vivant (STAV) se substitue aux baccalauréats Sciences et Technologies de l'agronomie et de l'environnement (STAE) et Sciences et Technologies du produit alimentaire (STPA). Application en première : Rentrée 2007. Application en terminale : Rentrée 2008

STSS : Sciences et technologies de la santé et du social

**Tableau 153 : SECONDE SVT (GARÇONS)**  
Affectation à la rentrée 2007

Établissement	Premières									TOTAL 1 <sup>ères</sup>	Redoublement	2 <sup>de</sup> pro ou LP	Apprentissage	Divers	TOTAL GÉNÉRAL
	ES	L	S	STSS	STI	STL	STG	STAV							
ALLONNES <i>Malraux</i>	15 16,67%	9 10,00%	28 31,11%	0,00%	1 1,11%	1 1,11%	19 21,11%	0,00%	73 81,11%	10 11,11%	5 5,56%	2 2,22%	0,00%	90 100%	
CHÂTEAU <i>Racan</i>	7 11,29%	5 8,06%	24 38,71%	0,00%	3 4,84%	0,00%	13 20,97%	0,00%	52 83,87%	6 9,68%	2 3,23%	0,00%	2 3,23%	62 100%	
LA FERTÉ <i>Garnier</i>	7 6,67%	1 0,95%	40 38,10%	0,00%	20 19,05%	0,00%	18 17,14%	0,00%	86 81,90%	7 6,67%	0,00%	0,00%	12 11,43%	105 100%	
LA FLÈCHE <i>Estournelles</i>	25 33,78%	1 1,35%	16 21,62%	0,00%	3 4,05%	0,00%	18 24,32%	0,00%	63 85,14%	5 6,76%	5 6,76%	0,00%	1 1,35%	74 100%	
LA FLÈCHE <i>Prytanée</i>	11 11,00%	7 7,00%	66 66,00%	0,00%	3 3,00%	1 1,00%	0,00%	0,00%	88 88,00%	11 11,00%	1 1,00%	0,00%	0,00%	100 100%	
LE MANS <i>Bellevue</i>	24 18,32%	20 15,27%	30 22,90%	0,00%	1 0,76%	0,00%	6 4,58%	0,00%	81 61,83%	35 26,72%	12 9,16%	0,00%	3 2,29%	131 100%	
LE MANS <i>Le Mans Sud</i>	34 23,78%	7 4,90%	43 30,07%	0,00%	12 8,39%	0,00%	26 18,18%	0,00%	122 85,31%	12 8,39%	6 4,20%	3 2,10%	0,00%	143 100%	
LE MANS <i>Montesquieu</i>	41 24,40%	13 7,74%	86 51,19%	0,00%	1 0,60%	0,00%	5 2,98%	0,00%	146 86,90%	21 12,50%	1 0,60%	0,00%	0,00%	168 100%	
LE MANS <i>Touchard</i>	17 10,69%	1 0,63%	61 38,36%	0,00%	28 17,61%	0,00%	15 9,43%	0,00%	122 76,73%	18 11,32%	16 10,06%	3 1,89%	0,00%	159 100%	
LE MANS <i>Yourcenar</i>	35 22,01%	6 3,77%	53 33,33%	0,00%	3 1,89%	1 0,63%	34 21,38%	0,00%	132 83,02%	15 9,43%	7 4,40%	3 1,89%	2 1,26%	159 100%	
MAMERS <i>Perseigne</i>	3 8,57%	2 5,71%	11 31,43%	0,00%	2 5,71%	0,00%	4 11,43%	0,00%	22 62,86%	13 37,14%	0,00%	0,00%	0,00%	35 100%	
ROUILLON <i>La Germinière</i>	2 7,69%	0,00%	2 7,69%	0,00%	0,00%	0,00%	0,00%	0,00%	19 73,08%	23 88,46%	0,00%	2 7,69%	1 3,85%	26 100%	
SABLÉ <i>Torcy</i>	3 9,68%	2 6,45%	6 19,35%	0,00%	0,00%	0,00%	11 35,48%	0,00%	22 70,97%	4 12,90%	4 12,90%	1 3,23%	0,00%	31 100%	
SILLÉ <i>Scarron</i>	2 5,71%	3 8,57%	15 42,86%	0,00%	3 8,57%	0,00%	5 14,29%	0,00%	28 80,00%	1 2,86%	5 14,29%	0,00%	1 2,86%	35 100%	
TOTAL SARTHE	226 17,15%	77 5,84%	481 36,49%	0 0,00%	80 6,07%	3 0,23%	174 13,20%	19 1,44%	1060 80,42%	158 11,99%	66 5,01%	13 0,99%	21 1,59%	1318 100%	

**Tableau 154 : SECONDE SVT (FILLES)**  
Affectation à la rentrée 2007

Établissement	Premières									TOTAL 1 <sup>ères</sup>	Redoublement	2 <sup>de</sup> pro ou LP	Apprentissage	Divers	TOTAL GÉNÉRAL
	ES	L	S	STSS	STI	STL	STG	STAV							
ALLONNES <i>Malraux</i>	32 27,59%	21 18,10%	29 25,00%	5 4,31%	0,00%	0,00%	12 10,34%	0,00%	99 85,34%	5 4,31%	10 8,62%	2 1,72%	0,00%	116 100%	
CHÂTEAU <i>Racan</i>	12 12,90%	14 15,05%	25 26,88%	0,00%	0,00%	0,00%	26 27,96%	1 1,08%	78 83,87%	6 6,45%	6 6,45%	0,00%	3 3,23%	93 100%	
LA FERTÉ <i>Garnier</i>	48 26,97%	16 8,99%	39 21,91%	0,00%	3 1,69%	0,00%	43 24,16%	0,00%	149 83,71%	9 5,06%	0,00%	0,00%	20 11,24%	178 100%	
LA FLÈCHE <i>Estournelles</i>	45 28,13%	14 8,75%	35 21,88%	0,00%	0,00%	0,00%	32 20,00%	0,00%	126 78,75%	17 10,63%	16 10,00%	1 0,63%	0,00%	160 100%	
LA FLÈCHE <i>Prytanée</i>	10 18,52%	6 11,11%	30 55,56%	0,00%	0,00%	0,00%	1 1,85%	0,00%	47 87,04%	7 12,96%	0,00%	0,00%	0,00%	54 100%	
LE MANS <i>Bellevue</i>	66 24,09%	87 31,75%	79 28,83%	2 0,73%	1 0,36%	1 0,36%	11 4,01%	0,00%	247 90,15%	17 6,20%	8 2,92%	0,00%	2 0,73%	274 100%	
LE MANS <i>Le Mans Sud</i>	24 24,49%	13 13,27%	20 20,41%	0,00%	1 1,02%	0,00%	21 21,43%	0,00%	79 80,61%	5 5,10%	11 11,22%	3 3,06%	0,00%	98 100%	
LE MANS <i>Montesquieu</i>	58 24,37%	45 18,91%	108 45,38%	0,00%	0,00%	0,00%	9 3,78%	0,00%	220 92,44%	14 5,88%	2 0,84%	1 0,42%	1 0,42%	238 100%	
LE MANS <i>Touchard</i>	28 23,14%	3 2,48%	13 10,74%	0,00%	2 1,65%	0,00%	51 42,15%	0,00%	97 80,17%	7 5,79%	11 9,09%	5 4,13%	1 0,83%	121 100%	
LE MANS <i>Yourcenar</i>	80 33,33%	23 9,58%	69 28,75%	0,00%	0,00%	0,00%	46 19,17%	0,00%	218 90,83%	11 4,58%	9 3,75%	0,00%	2 0,83%	240 100%	
MAMERS <i>Perseigne</i>	14 19,18%	17 23,29%	14 19,18%	3 4,11%	0,00%	0,00%	12 16,44%	0,00%	60 82,19%	10 13,70%	3 4,11%	0,00%	0,00%	73 100%	
ROUILLON <i>La Germinière</i>	0,00%	0,00%	4 44,44%	0,00%	0,00%	0,00%	0,00%	0,00%	5 55,56%	9 100,00%	0,00%	0,00%	0,00%	9 100%	
SABLÉ <i>Torcy</i>	40 31,50%	17 13,39%	31 24,41%	0,00%	1 0,79%	0,00%	22 17,32%	0,00%	111 87,40%	14 11,02%	2 1,57%	0,00%	0,00%	127 100%	
SILLÉ <i>Scarron</i>	12 24,49%	1 2,04%	14 28,57%	0,00%	0,00%	0,00%	7 14,29%	0,00%	34 69,39%	4 8,16%	10 20,41%	1 2,04%	0,00%	49 100%	
TOTAL SARTHE	469 25,63%	277 15,14%	510 27,87%	10 0,55%	8 0,44%	1 0,05%	293 16,01%	6 0,33%	1574 86,01%	126 6,89%	88 4,81%	13 0,71%	29 1,58%	1830 100%	



Tableau 155 : SECONDE SVT (GARÇONS + FILLES)

Affectation à la rentrée 2007

Établissement	Premières										TOTAL 1eres	Redoublement	2 <sup>de</sup> pro ou LP	Apprentissage	Divers	TOTAL GÉNÉRAL	
	ES	L	S	STSS	STI	STL	STG	STAV									
ALLONNES <i>Malraux</i>	47 22,82%	30 14,56%	57 27,67%	5 2,43%	1 0,49%	1 0,49%	31 15,05%	0 0,00%	172 83,50%	15 7,28%	15 7,28%	4 1,94%	0 0,00%	206 100%			
CHÂTEAU <i>Racan</i>	19 12,26%	19 12,26%	49 31,61%	0 0,00%	3 1,94%	0 0,00%	39 25,16%	1 0,65%	130 83,87%	12 7,74%	8 5,16%	0 0,00%	5 3,23%	155 100%			
LA FERTÉ <i>Garnier</i>	55 19,43%	17 6,01%	79 27,92%	0 0,00%	23 8,13%	0 0,00%	61 21,55%	0 0,00%	235 83,04%	16 5,65%	0 0,00%	0 0,00%	32 11,31%	283 100%			
LA FLÈCHE <i>Estournelles</i>	70 29,91%	15 6,41%	51 21,79%	0 0,00%	3 1,28%	0 0,00%	50 21,37%	0 0,00%	189 80,77%	22 9,40%	21 8,97%	1 0,43%	1 0,43%	234 100%			
LA FLÈCHE <i>Prytanée</i>	21 13,64%	13 8,44%	96 62,34%	0 0,00%	3 1,95%	1 0,65%	1 0,65%	0 0,00%	135 87,66%	18 11,69%	1 0,65%	0 0,00%	0 0,00%	154 100%			
LE MANS <i>Bellevue</i>	90 22,22%	107 26,42%	109 26,91%	2 0,49%	2 0,49%	1 0,25%	17 4,20%	0 0,00%	328 80,99%	52 12,84%	20 4,94%	0 0,00%	5 1,23%	405 100%			
LE MANS <i>Le Mans Sud</i>	58 24,07%	20 8,30%	63 26,14%	0 0,00%	13 5,39%	0 0,00%	47 19,50%	0 0,00%	201 83,40%	17 7,05%	17 7,05%	6 2,49%	0 0,00%	241 100%			
LE MANS <i>Montesquieu</i>	99 24,38%	58 14,29%	194 47,78%	0 0,00%	1 0,25%	0 0,00%	14 3,45%	0 0,00%	366 90,15%	35 8,62%	3 0,74%	1 0,25%	1 0,25%	406 100%			
LE MANS <i>Touchard</i>	45 16,07%	4 1,43%	74 26,43%	0 0,00%	30 10,71%	0 0,00%	66 23,57%	0 0,00%	219 78,21%	25 8,93%	27 9,64%	8 2,86%	1 0,36%	280 100%			
LE MANS <i>Yourcenar</i>	115 28,82%	29 7,27%	122 30,58%	0 0,00%	3 0,75%	1 0,25%	80 20,05%	0 0,00%	350 87,72%	26 6,52%	16 4,01%	3 0,75%	4 1,00%	399 100%			
MAMERS <i>Perseigne</i>	17 15,74%	19 17,59%	25 23,15%	3 2,78%	2 1,85%	0 0,00%	16 14,81%	0 0,00%	82 75,93%	23 21,30%	3 2,78%	0 0,00%	0 0,00%	108 100%			
ROUILLON <i>La Germinière</i>	2 5,71%	0 0,00%	6 17,14%	0 0,00%	0 0,00%	0 0,00%	0 0,00%	24 68,57%	32 91,43%	0 0,00%	2 5,71%	1 2,86%	0 0,00%	35 100%			
SABLÉ <i>Torcy</i>	43 27,22%	19 12,03%	37 23,42%	0 0,00%	1 0,63%	0 0,00%	33 20,89%	0 0,00%	133 84,18%	18 11,39%	6 3,80%	1 0,63%	0 0,00%	158 100%			
SILLÉ <i>Scarron</i>	14 16,67%	4 4,76%	29 34,52%	0 0,00%	3 3,57%	0 0,00%	12 14,29%	0 0,00%	62 73,81%	5 5,95%	15 17,86%	1 1,19%	1 1,19%	84 100%			
TOTAL SARTHE	695 22,08%	354 11,25%	991 31,48%	10 0,32%	88 2,80%	4 0,13%	467 14,83%	25 0,79%	2634 83,67%	284 9,02%	154 4,89%	26 0,83%	50 1,59%	3148 100%			

**Tableau 156 : SECONDE ISI-ISP (GARÇONS)**  
Affectation à la rentrée 2007

Établissement	Premières									TOTAL 1 <sup>ères</sup>	Redoublement	2 <sup>de</sup> pro ou LP	Apprentissage	Divers	TOTAL GÉNÉRAL
	ES	L	S	STSS	STI	STL	STG	STAV							
LA FERTÉ <i>Garnier</i>	0,00%	0,00%	2 11,11%	0,00%	10 55,56%	0,00%	0,00%	0,00%	12 66,67%	3 16,67%	1 5,56%	0,00%	2 11,11%	18 100%	
LA FLÈCHE <i>Estournelles</i>	2 3,13%	0,00%	25 39,06%	0,00%	26 40,63%	0,00%	2 3,13%	0,00%	55 85,94%	6 9,38%	3 4,69%	0,00%	0,00%	64 100%	
LE MANS <i>Le Mans Sud</i>	0,00%	0,00%	1 3,85%	0,00%	18 69,23%	0,00%	1 3,85%	0,00%	20 76,92%	6 23,08%	0,00%	0,00%	0,00%	26 100%	
LE MANS <i>Touchard</i>	0,00%	0,00%	7 15,56%	0,00%	34 75,56%	0,00%	0,00%	0,00%	41 91,11%	4 8,89%	0,00%	0,00%	0,00%	45 100%	
SABLÉ <i>Torcy</i>	0,00%	1 2,04%	32 65,31%	0,00%	12 24,49%	0,00%	1 2,04%	0,00%	46 93,88%	1 2,04%	2 4,08%	0,00%	0,00%	49 100%	
TOTAL SARTHE	2 0,99%	1 0,50%	67 33,17%	0 0,00%	100 49,50%	0 0,00%	4 1,98%	0 0,00%	174 86,14%	20 9,90%	6 2,97%	0 0,00%	2 0,99%	202 100%	

**Tableau 157 : SECONDE ISI-ISP (FILLES)**  
Affectation à la rentrée 2007

Établissement	Premières									TOTAL 1 <sup>ères</sup>	Redoublement	2 <sup>de</sup> pro ou LP	Apprentissage	Divers	TOTAL GÉNÉRAL
	ES	L	S	STSS	STI	STL	STG	STAV							
LA FERTÉ <i>Garnier</i>			0,00%		0,00%				0 0,00%		0,00%			0 100%	
LA FLÈCHE <i>Estournelles</i>			8 72,73%		2 18,18%				10 90,91%		1 9,09%			11 100%	
LE MANS <i>Le Mans Sud</i>			0,00%		0,00%				0 0,00%		0,00%			0 100%	
LE MANS <i>Touchard</i>			0,00%		1 50,00%		1 50,00%		2 100,00%		0,00%			2 100%	
SABLÉ <i>Torcy</i>			7 58,33%		2		1		10 83,33%	2	0,00%			12 100%	
TOTAL SARTHE	0 0,00%	0 0,00%	15 60,00%	0 0,00%	5 20,00%	0 0,00%	2 8,00%	0 0,00%	22 88,00%	2 8,00%	1 4,00%	0 0,00%	0 0,00%	25 100%	

**Tableau 158 : SECONDE ISI-ISP (GARÇONS + FILLES)**  
Affectation à la rentrée 2007

Établissement	Premières									TOTAL 1 <sup>ères</sup>	Redoublement	2 <sup>de</sup> pro ou L.P.	Apprentissage	Divers	TOTAL GÉNÉRAL
	ES	L	S	STSS	STI	STL	STG	STAV							
LA FERTÉ <i>Garnier</i>	0 0,00%	0 0,00%	2 11,11%	0 0,00%	10 55,56%	0 0,00%	0 0,00%	0 0,00%	12 66,67%	3 16,67%	1 5,56%	0 0,00%	2 11,11%	18 100%	
LA FLÈCHE <i>Estournelles</i>	0,00%	2 2,67%	33 44,00%	0 0,00%	28 37,33%	0 0,00%	2 2,67%	0 0,00%	65 86,67%	6 8,00%	4 5,33%	0,00%	0,00%	75 100%	
LE MANS <i>Le Mans Sud</i>	0,00%	0 0,00%	1 3,85%	0 0,00%	18 69,23%	0 0,00%	1 3,85%	0 0,00%	20 76,92%	6 23,08%	0 0,00%	0,00%	0,00%	26 100%	
LE MANS <i>Touchard</i>	0,00%	0 0,00%	7 14,89%	0 0,00%	35 74,47%	0 0,00%	1 2,13%	0 0,00%	43 91,49%	4 8,51%	0 0,00%	0 0,00%	0 0,00%	47 100%	
SABLÉ <i>Torcy</i>	0,00%	0 0,00%	39 63,93%	0 0,00%	14 22,95%	0 0,00%	2 3,28%	0 0,00%	56 91,80%	3 4,92%	2 3,28%	0,00%	0,00%	61 100%	
TOTAL SARTHE	0 0,00%	2 0,88%	82 36,12%	0 0,00%	105 46,26%	0 0,00%	6 2,64%	0 0,00%	196 86,34%	22 9,69%	7 3,08%	0 0,00%	2 0,88%	227 100%	

**Tableau 159 : SECONDE SMS (FILLES)**  
Affectation à la rentrée 2007

Établissement	Premières								TOTAL 1 <sup>ères</sup>	Redoublement	2 <sup>de</sup> pro ou LP	Apprentissage	Divers	TOTAL	
	ES	L	S	STSS	STI	STL	STG	GÉNÉRAL							
ALLONNES <i>Malraux</i>	0,00%	1 3,13%	0,00%	25 78,13%	0,00%	0,00%	1 3,13%	27 84,38%	2 6,25%	3 9,38%	0,00%	0,00%	32	100%	
SABLÉ <i>Torcy</i>	0,00%	0,00%	0,00%	32 91,43%	0,00%	0,00%	0,00%	32 91,43%	2 5,71%	0,00%	1 2,86%	0,00%	35	100%	
TOTAL SARTHE	0 0,00%	1 1,49%	0 0,00%	57 85,07%	0 0,00%	0 0,00%	1 1,49%	59 88,06%	4 5,97%	3 4,48%	1 1,49%	0 0,00%	67	100%	

**Tableau 160 : SECONDE SMS (GARÇONS)**  
Affectation à la rentrée 2007

Établissement	Premières								TOTAL 1 <sup>ères</sup>	Redoublement	2 <sup>de</sup> pro ou LP	Apprentissage	Divers	TOTAL	
	ES	L	S	STSS	STI	STL	STG	GÉNÉRAL							
ALLONNES <i>Malraux</i>				3 100%				3 100%	0,00%				3	100%	
SABLÉ <i>Torcy</i>				0 0%				0 0%					0	0%	
TOTAL SARTHE	0	0	0	3 100%	0	0	0	3 100%	0 0,00%	0	0	0	3	100%	

**Tableau 161 : SECONDE SMS (FILLES + GARÇONS)**  
Affectation à la rentrée 2007

Établissement	Premières								TOTAL 1 <sup>ères</sup>	Redoublement	2 <sup>de</sup> pro ou LP	Apprentissage	Divers	TOTAL	
	ES	L	S	STSS	STI	STL	STG	GÉNÉRAL							
ALLONNES <i>Malraux</i>	0 0,00%	1 2,86%	0 0,00%	28 80,00%	0 0,00%	0	1 2,86%	30 85,71%	2 5,71%	3 8,57%	0 0,00%	0 0,00%	35	100%	
SABLÉ <i>Torcy</i>	0 0,00%	0 0,00%	0 0,00%	32 91,43%	0 0,00%	0	0 0,00%	32 91,43%	2 5,71%	0 0,00%	1 2,86%	0 0,00%	35	100%	
TOTAL SARTHE	0 0,00%	1 1,43%	0 0,00%	60 85,71%	0 0,00%	0 0,00%	1 1,43%	62 88,57%	4 5,71%	3 0,00%	1 1,43%	0 0,00%	70	100%	



Tableau 162 : SECONDE PCL (GARÇONS)

Affectation à la rentrée 2007

Établissement	Premières							TOTAL 1ères	Redoublement	2nde pro ou LP	Apprentissage	Divers	TOTAL GÉNÉRAL
	ES	L	S	STSS	STI	STL	STG						
LE MANS <i>Le Mans Sud</i>	0,00%	0,00%	0,00%	0,00%	0,00%	12 92,31%	0,00%	12 92,31%	1 7,69%	0,00%	0,00%	0,00%	13 100%
TOTAL SARTHE	0 0,00%	0 0,00%	0 0,00%	0 0,00%	0 0,00%	12 0,00%	0 0,00%	12 92,31%	1 7,69%	0 0,00%	0 0,00%	0 0,00%	13 100%

Tableau 163 : SECONDE PCL (FILLES)

Affectation à la rentrée 2007

Établissement	Premières							TOTAL 1ères	Redoublement	2nde pro ou LP	Apprentissage	Divers	TOTAL GÉNÉRAL
	ES	L	S	STSS	STI	STL	STG						
LE MANS <i>Le Mans Sud</i>	0,00%	0,00%	0,00%	0,00%	0,00%	11 100,00%	0,00%	11 100,00%	0,00%	0,00%	0,00%	0,00%	11 100%
TOTAL SARTHE	0 0,00%	0 0,00%	0 0,00%	0 0,00%	0 0,00%	11 100,00%	0 0,00%	11 100,00%	0 0,00%	0 0,00%	0 0,00%	0 0,00%	11 100%

Tableau 164 : SECONDE PCL (FILLES + GARÇONS)

Affectation à la rentrée 2007

Établissement	Premières							TOTAL 1ères	Redoublement	2nde pro ou LP	Apprentissage	Divers	TOTAL GÉNÉRAL
	ES	L	S	STSS	STI	STL	STG						
LE MANS <i>Le Mans Sud</i>	0 0,00%	0 0,00%	0 0,00%	0 0,00%	0 0,00%	23 95,83%	0 0,00%	23 95,83%	1 4,17%	0 0,00%	0 0,00%	0 0,00%	24 100%
TOTAL SARTHE	0 0,00%	0 0,00%	0 0,00%	0 0,00%	0 0,00%	23 0,00%	0 0,00%	23 95,83%	1 4,17%	0 0,00%	0 0,00%	0 0,00%	24 100%



**APRÈS LA PREMIÈRE GÉNÉRALE  
OU TECHNOLOGIQUE**

**TABLEAU 165 : ÉVOLUTION DE L'ORIENTATION APRÈS LA 1<sup>ère</sup> GÉNÉRALE ET TECHNOLOGIQUE  
DE 1983 A 2007 - ENSEIGNEMENT PUBLIC - SARTHE (AGRICOLE INCLUS)**

Rentrée scolaire	TA	TB	TC	TD	TE	TF	TG	TBT	Total Term.	Redoublement	Divers	Total général
1983	290 17,26%	265 15,77%	192 11,43%	238 14,17%	40 2,38%	216 12,86%	394 23,45%	45 2,68%	1680 89,41%	152 8,09%	47 2,50%	1879 100%
1984	333 18,37%	288 15,89%	183 10,09%	263 14,51%	32 1,77%	257 14,18%	418 23,06%	39 2,15%	1813 84,84%	260 12,17%	64 2,99%	2137 100%
1985	331 18,34%	283 15,68%	189 10,47%	269 14,90%	38 2,11%	219 12,13%	417 23,10%	59 3,27%	1805 84,31%	295 13,78%	41 1,91%	2141 100%
1986	363 17,68%	339 16,51%	221 10,76%	308 15,00%	38 1,85%	226 11,01%	504 24,55%	54 2,63%	2053 87,59%	249 10,62%	42 1,79%	2344 100%
1987	404 18,51%	404 18,51%	237 10,86%	264 12,09%	48 2,20%	273 12,51%	493 22,58%	60 2,75%	2183 87,15%	269 10,74%	53 2,12%	2505 100%
1988	424 17,54%	454 18,78%	268 11,09%	361 14,94%	38 1,57%	235 9,72%	566 23,42%	71 2,94%	2417 86,88%	307 11,04%	58 2,08%	2782 100%
1989	527 19,02%	543 19,60%	364 13,14%	428 15,45%	55 1,98%	206 7,43%	606 21,87%	42 1,52%	2771 88,16%	347 11,04%	25 0,80%	3143 100%
1990	507 15,95%	672 21,14%	493 15,51%	516 16,23%	51 1,60%	243 7,64%	623 19,60%	74 2,33%	3179 88,97%	349 9,77%	45 1,26%	3573 100%
1991	575 18,22%	601 19,04%	433 13,72%	474 15,02%	85 2,69%	253 8,02%	674 21,36%	61 1,93%	3156 85,04%	511 13,77%	44 1,19%	3711 100%
1992	548 17,67%	594 19,16%	444 14,32%	526 16,96%	83 2,68%	276 8,90%	586 18,90%	44 1,42%	3101 81,28%	646 16,93%	68 1,78%	3815 100%
1993	583 19,10%	558 18,28%	402 13,17%	513 16,80%	91 2,98%	329 10,78%	550 18,02%	27 0,88%	3053 83,07%	549 14,94%	73 1,99%	3675 100%

Rentrée scolaire	TL	TES	TS	TSTSS	TSTI	TSTL	TSTG	TBT	TSTAE	Total Term.	Redoublement	Divers	Total général
1994	545 17,81%	573 18,73%	991 32,39%	36 1,18%	284 9,28%	14 0,46%	617 20,16%	20 0,65%	0,00%	3060 88,18%	352 10,14%	58 1,67%	3470 100%
1995	457 16,25%	601 21,37%	862 30,65%	29 1,03%	333 11,84%	12 0,43%	518 18,42%	0,00%	0,00%	2812 89,90%	279 8,92%	37 1,18%	3128 100%
1996	498 17,69%	585 20,78%	854 30,34%	29 1,03%	308 10,94%	14 0,50%	527 18,72%	1 0,04%	0,00%	2815 88,75%	290 9,14%	67 2,11%	3172 100%
1997	422 14,78%	625 21,89%	825 28,90%	70 2,45%	272 9,53%	19 0,67%	587 20,56%	10 0,35%	25 0,88%	2855 89,70%	287 9,02%	41 1,29%	3183 100%
1998 *	468 14,92%	595 18,97%	972 30,99%	66 2,10%	297 9,47%	22 0,70%	682 21,74%	13 0,41%	22 0,70%	3137 90,53%	259 7,47%	69 1,99%	3465 100%
1999 *	376 12,15%	610 19,71%	996 32,18%	62 2,00%	307 9,92%	16 0,52%	676 21,84%	26 0,84%	26 0,84%	3095 90,79%	260 7,63%	54 1,58%	3409 100%
2000 *	359 12,52%	593 20,68%	893 31,15%	55 1,92%	281 9,80%	23 0,80%	638 22,25%	0,00%	25 0,87%	2867 90,44%	231 7,29%	72 2,27%	3170 100%
2001 *	326 11,41%	566 19,80%	984 34,43%	57 1,99%	326 11,41%	17 0,59%	566 19,80%	0,00%	16 0,56%	2858 88,81%	294 9,14%	66 2,05%	3218 100%
2002 *	326 11,66%	572 20,45%	957 34,22%	79 2,82%	311 11,12%	18 0,64%	509 18,20%	2 0,07%	23 0,82%	2797 88,43%	311 9,83%	55 1,74%	3163 100%
2003 *	327 11,24%	599 20,59%	979 33,65%	71 2,44%	359 12,34%	17 0,58%	525 18,05%	0,00%	32 1,10%	2909 90,65%	225 7,01%	75 2,34%	3209 100%
2004 *	353 11,95%	634 21,46%	1004 33,99%	84 2,84%	283 9,58%	21 0,71%	543 18,38%	5 0,17%	27 0,91%	2954 89,41%	268 8,11%	82 2,48%	3304 100%
2005 *	339 11,06%	657 21,43%	1069 34,87%	86 2,80%	280 9,13%	30 0,98%	589 19,21%	0,00%	16 0,52%	3066 91,52%	216 6,45%	68 2,03%	3350 100%
2006 *	335 11,23%	649 21,75%	1029 34,48%	84 2,82%	248 8,31%	24 0,80%	591 19,81%	0,00%	24 0,80%	2984 91,37%	219 6,71%	63 1,93%	3266 100%
2007 *	359 11,63%	702 22,73%	1089 35,27%	87 2,82%	245 7,93%	22 0,71%	552 17,88%	0,00%	32 1,04%	3088 91,39%	184 5,45%	107 3,17%	3379 100%

\* enseignement agricole inclus



**TABLEAU 166 : ORIENTATION APRÈS LA 1<sup>ère</sup> GÉNÉRALE OU TECHNOLOGIQUE - AFFECTATION A LA RENTRÉE 2007  
(SELON LE TYPE DE 1<sup>ère</sup>) - ENSEIGNEMENT PUBLIC - SARTHE**

Type de 1 <sup>ère</sup>	Total terminale		Redoublement		Divers		Total	
ES	702	93,60%	31	4,13%	17	2,27%	750	100,00%
L	359	94,47%	16	15,00%	5	1,32%	380	100,00%
S	1089	90,00%	102	8,43%	19	1,57%	1210	100,00%
STSS	65	98,48%		0,00%	1	1,52%	66	100,00%
STI	223	83,52%	22	8,24%	22	8,24%	267	100,00%
STL	22	95,65%		0,00%	1	4,35%	23	100,00%
STG	526	91,80%	11	1,92%	36	6,28%	573	100,00%
STAV	32	100,00%		0,00%		0,00%	32	100,00%
SMS Adaptation	22	100,00%		0,00%		0,00%	22	100,00%
STI Adaptation	22	78,57%	1	3,57%	5	17,86%	28	100,00%
STG Adaptation	26	92,86%	1	3,57%	1	3,57%	28	100,00%
<b>Total Sarthe rentrée 2007</b>	<b>3088</b>	<b>91,39%</b>	<b>184</b>	<b>5,45%</b>	<b>107</b>	<b>3,17%</b>	<b>3379</b>	<b>100,00%</b>

(1) Le Baccalauréat Sciences et Technologies de l'agronomie et du vivant (STAV) se substitue aux baccalauréats Sciences et Technologies de l'agronomie et de l'environnement (STAE) et Sciences et Technologies du produit alimentaire (STPA).  
Application en première : Rentrée 2007. Application en terminale : Rentrée 2008.

**Tableau 167 : PREMIÈRE GÉNÉRALE OU TECHNOLOGIQUE (GARÇONS)**  
Affectation à la rentrée 2007, toutes premières confondues  
SARTHE - Enseignement public, agricole inclus

Établissement	Terminales									TOTAL Terminales	Redoublement	Apprentissage	Divers	TOTAL GÉNÉRAL												
	ES	L	S	STSS	STI	STL	STG	STAE																		
ALLONNES <i>Malraux</i>	16	17,02%	8	8,51%	31	32,98%	5	5,32%	0,00%	0,00%	23	24,47%	0,00%	83	88,30%	7	7,45%	0,00%	4	4,26%	94	100%				
CHÂTEAU <i>Racan</i>	11	19,30%	1	1,75%	22	38,60%		0,00%	0,00%	0,00%	22	38,60%	0,00%	56	98,25%		0,00%	0,00%	1	1,75%	57	100%				
LA FERTÉ <i>Garnier</i>	8	5,80%	4	2,90%	50	36,23%		0,00%	44	31,88%	0,00%	20	14,49%	0,00%	126	91,30%	10	7,25%	1	0,72%	1	0,72%	138	100%		
LA FLÈCHE <i>Estournelles</i>	16	11,11%	11	7,64%	41	28,47%		0,00%	30	20,83%	0,00%	18	12,50%	0,00%	116	80,56%	16	11,11%	0,00%	12	8,33%	144	100%			
LA FLÈCHE <i>Prytanée</i>	9	10,34%	8	9,20%	54	62,07%		0,00%	3	3,45%	0,00%	6	6,90%	0,00%	80	91,95%	7	8,05%	0,00%	0,00%	87	100%				
LE MANS <i>Bellevue</i>	20	20,62%	20	20,62%	56	57,73%		0,00%	0,00%	0,00%	0,00%	0,00%	0,00%	96	98,97%	1	1,03%	0,00%	0,00%	0,00%	97	100%				
LE MANS <i>Le Mans Sud</i>	18	8,37%	7	3,26%	55	25,58%		0,00%	59	27,44%	9	4,19%	51	23,72%	0,00%	199	92,56%	7	3,26%	7	3,26%	2	0,93%	215	100%	
LE MANS <i>Montesquieu</i>	40	24,39%	19	11,59%	95	57,93%		0,00%	0,00%	0,00%	0,00%	0,00%	0,00%	154	93,90%	10	6,10%	0,00%	0,00%	0,00%	164	100%				
LE MANS <i>Touchard</i>	16	7,44%		0,00%	48	22,33%		0,00%	86	40,00%	0,00%	27	12,56%	0,00%	177	82,33%	14	6,51%	0,00%	24	11,16%	215	100%			
LE MANS <i>Yourcenar</i>	43	27,04%	5	3,14%	62	38,99%		0,00%	0,00%	0,00%	35	22,01%	0,00%	145	91,19%	12	7,55%	0,00%	2	1,26%	159	100%				
MAMERS <i>Perseigne</i>	9	16,07%	4	7,14%	22	39,29%		0,00%	0,00%	0,00%	18	32,14%	0,00%	53	94,64%	2	3,57%	0,00%	1	1,79%	56	100%				
ROUILLON <i>La Germinière</i>		0,00%		0,00%		0,00%		0,00%		0,00%		0,00%	28	100,00%	28	100,00%		0,00%	0,00%	0,00%	0,00%	28	100%			
SABLÉ <i>Torcy</i>	11	11,34%	2	2,06%	38	39,18%	2	2,06%	14	14,43%	0,00%	17	17,53%	0,00%	84	86,60%	12	12,37%	1	1,03%	0,00%	97	100%			
SILLÉ <i>Scarron</i>	6	19,35%	1	3,23%	15	48,39%		0,00%	0,00%	0,00%	7	22,58%	0,00%	29	93,55%	1	3,23%	0,00%	1	3,23%	31	100%				
<b>TOTAL SARTHE</b>	<b>223</b>	<b>14,10%</b>	<b>90</b>	<b>5,69%</b>	<b>589</b>	<b>37,23%</b>	<b>7</b>	<b>0,44%</b>	<b>236</b>	<b>14,92%</b>	<b>9</b>	<b>0,57%</b>	<b>244</b>	<b>15,42%</b>	<b>28</b>	<b>1,77%</b>	<b>1426</b>	<b>90,14%</b>	<b>99</b>	<b>6,26%</b>	<b>10</b>	<b>0,63%</b>	<b>47</b>	<b>2,97%</b>	<b>1582</b>	<b>100%</b>

**Tableau 168 : PREMIÈRE GÉNÉRALE OU TECHNOLOGIQUE (FILLES)**  
Affectation à la rentrée 2007, toutes premières confondues  
SARTHE - Enseignement public, agricole inclus

Établissement	Terminales									TOTAL Terminales	Redoublement	Apprentissage	Divers	TOTAL GÉNÉRAL												
	ES	L	S	STSS	STI	STL	STG	STAE																		
ALLONNES <i>Malraux</i>	33	22,76%	13	8,97%	20	13,79%	47	32,41%	0,00%	0,00%	17	11,72%	0,00%	130	89,66%	10	6,90%	0,00%	5	3,45%	145	100%				
CHÂTEAU <i>Racan</i>	20	21,98%	7	7,69%	17	18,68%		0,00%	0,00%	0,00%	29	31,87%	0,00%	73	80,22%	7	7,69%	0,00%	11	12,09%	91	100%				
LA FERTÉ <i>Garnier</i>	48	29,63%	19	11,73%	42	25,93%	0,00%	4	2,47%	0,00%	41	25,31%	0,00%	154	95,06%	4	2,47%	0,00%	4	2,47%	162	100%				
LA FLÈCHE <i>Estournelles</i>	50	32,26%	25	16,13%	34	21,94%		0,00%	0,00%	0,00%	38	24,52%	0,00%	147	94,84%	3	1,94%	0,00%	5	3,23%	155	100%				
LA FLÈCHE <i>Prytanée</i>	9	14,29%	14	22,22%	30	47,62%		0,00%	0,00%	0,00%	1	1,59%	0,00%	54	85,71%	6	9,52%	0,00%	3	4,76%	63	100%				
LE MANS <i>Bellevue</i>	70	31,39%	75	33,63%	66	29,60%		0,00%	0,00%	0,00%	0,00%	0,00%	0,00%	211	94,62%	12	5,38%	0,00%	0,00%	0,00%	223	100%				
LE MANS <i>Le Mans Sud</i>	24	18,90%	11	8,66%	32	25,20%	0,00%	2	1,57%	13	10,24%	37	29,13%	0,00%	119	93,70%	5	3,94%	3	2,36%	0,00%	127	100%			
LE MANS <i>Montesquieu</i>	48	24,00%	43	21,50%	100	50,00%		0,00%	0,00%	0,00%	0,00%	0,00%	0,00%	191	95,50%	9	4,50%	0,00%	0,00%	0,00%	200	100%				
LE MANS <i>Touchard</i>	42	35,59%		0,00%	13	11,02%	0,00%	3	2,54%	0,00%	42	35,59%	0,00%	100	84,75%	2	1,69%	0,00%	16	13,56%	118	100%				
LE MANS <i>Yourcenar</i>	68	29,18%	28	12,02%	70	30,04%		0,00%	0,00%	0,00%	56	24,03%	0,00%	222	95,28%	11	4,72%	0,00%	0,00%	0,00%	233	100%				
MAMERS <i>Perseigne</i>	15	35,71%	5	11,90%	10	23,81%		0,00%	0,00%	0,00%	5	11,90%	0,00%	35	83,33%	6	14,29%	1	2,38%	0,00%	42	100%				
ROUILLON <i>La Germinière</i>		0,00%		0,00%		0,00%		0,00%	0,00%	0,00%		0,00%	4	100,00%	4	100,00%		0,00%	0,00%	0,00%	0,00%	4	100%			
SABLÉ <i>Torcy</i>	35	20,23%	21	12,14%	47	27,17%	33	19,08%	0,00%	0,00%	26	15,03%	0,00%	162	93,64%	9	5,20%	1	0,58%	1	0,58%	173	100%			
SILLÉ <i>Scarron</i>	17	27,87%	8	13,11%	19	31,15%		0,00%	0,00%	0,00%	16	26,23%	0,00%	60	98,36%	1	1,64%	0,00%	0,00%	0,00%	61	100%				
<b>TOTAL SARTHE</b>	<b>479</b>	<b>26,66%</b>	<b>269</b>	<b>14,97%</b>	<b>500</b>	<b>27,82%</b>	<b>80</b>	<b>4,45%</b>	<b>9</b>	<b>0,50%</b>	<b>13</b>	<b>0,72%</b>	<b>308</b>	<b>17,14%</b>	<b>4</b>	<b>0,22%</b>	<b>1662</b>	<b>92,49%</b>	<b>85</b>	<b>4,73%</b>	<b>5</b>	<b>0,28%</b>	<b>45</b>	<b>2,50%</b>	<b>1797</b>	<b>100%</b>

**Tableau 169 : PREMIÈRE GÉNÉRALE OU TECHNOLOGIQUE (GARÇONS+FILLES)**  
**Affectation à la rentrée 2007, toutes premières confondues**  
**SARTHE - Enseignement public, agricole inclus**

Établissement	Terminales											TOTAL Terminales	Redoublement	Apprentissage	Divers	TOTAL GÉNÉRAL
	ES	L	S	STSS	STI	STL	STG	STAE								
ALLONNES <i>Malraux</i>	49 20,50%	21 8,79%	51 21,34%	52 21,76%	0 0,00%	0 0,00%	40 16,74%	0 0,00%	213 89,12%	17 7,11%	0 0,00%	9 3,77%	239 100%			
CHÂTEAU <i>Racan</i>	31 20,95%	8 5,41%	39 26,35%	0 0,00%	0 0,00%	0 0,00%	51 34,46%	0 0,00%	129 87,16%	7 4,73%	0 0,00%	12 8,11%	148 100%			
LA FERTE <i>Garnier</i>	56 18,67%	23 7,67%	92 30,67%	0 0,00%	48 16,00%	0 0,00%	61 20,33%	0 0,00%	280 93,33%	14 4,67%	1 0,33%	5 1,67%	300 100%			
LA FLÈCHE <i>Estournelles</i>	66 22,07%	36 12,04%	75 25,08%	0 0,00%	30 10,03%	0 0,00%	56 18,73%	0 0,00%	263 87,96%	19 6,35%	0 0,00%	17 5,69%	299 100%			
LA FLÈCHE <i>Prytanée</i>	18 12,00%	22 14,67%	84 56,00%	0 0,00%	3 2,00%	0 0,00%	7 4,67%	0 0,00%	134 89,33%	13 8,67%	0 0,00%	3 2,00%	150 100%			
LE MANS <i>Bellevue</i>	90 28,13%	95 29,69%	122 38,13%	0 0,00%	0 0,00%	0 0,00%	0 0,00%	0 0,00%	307 95,94%	13 4,06%	0 0,00%	0 0,00%	320 100%			
LE MANS <i>Le Mans Sud</i>	42 12,28%	18 5,26%	87 25,44%	0 0,00%	61 17,84%	22 6,43%	88 25,73%	0 0,00%	318 92,98%	12 3,51%	10 2,92%	2 0,58%	342 100%			
LE MANS <i>Montesquieu</i>	88 24,18%	62 17,03%	195 53,57%	0 0,00%	0 0,00%	0 0,00%	0 0,00%	0 0,00%	345 94,78%	19 5,22%	0 0,00%	0 0,00%	364 100%			
LE MANS <i>Touchard</i>	58 17,42%	0 0,00%	61 18,32%	0 0,00%	89 26,73%	0 0,00%	69 20,72%	0 0,00%	277 83,18%	16 4,80%	0 0,00%	40 12,01%	333 100%			
LE MANS <i>Yourcenar</i>	111 28,32%	33 8,42%	132 33,67%	0 0,00%	0 0,00%	0 0,00%	91 23,21%	0 0,00%	367 93,62%	23 5,87%	0 0,00%	2 0,51%	392 100%			
MAMERS <i>Perseigne</i>	24 24,49%	9 9,18%	32 32,65%	0 0,00%	0 0,00%	0 0,00%	23 23,47%	0 0,00%	88 89,80%	8 8,16%	2 2,04%	0 0,00%	98 100%			
ROUILLON <i>La Germinière</i>	0 0,00%	0 0,00%	0 0,00%	0 0,00%	0 0,00%	0 0,00%	0 0,00%	32 100,00%	32 100,00%	0 0,00%	0 0,00%	0 0,00%	32 100%			
SABLÉ <i>Torcy</i>	46 17,04%	23 8,52%	85 31,48%	35 12,96%	14 5,19%	0 0,00%	43 15,93%	0 0,00%	246 91,11%	21 7,78%	2 0,74%	1 0,37%	270 100%			
SILLÉ <i>Scarron</i>	23 25,00%	9 9,78%	34 36,96%	0 0,00%	0 0,00%	0 0,00%	23 25,00%	0 0,00%	89 96,74%	2 2,17%	0 0,00%	1 1,09%	92 100%			
TOTAL SARTHE	702 20,78%	359 10,62%	1089 32,23%	87 2,57%	245 7,25%	22 0,65%	552 16,34%	32 0,95%	3088 91,39%	184 5,45%	15 0,44%	92 2,72%	3379 100%			

Tableau 170 : PREMIÈRE ES (GARÇONS)

Affectation à la rentrée 2007

Établissement	Terminales						TOTAL Terminales	Redoublement	Apprentissage	Divers	TOTAL GÉNÉRAL							
	ES	L	S	STI	STG													
ALLONNES <i>Malraux</i>	16	94,12%	0,00%	0,00%	0,00%	0,00%	16	94,12%	1	5,88%	0,00%	0,00%	17	100%				
CHÂTEAU <i>Racan</i>	11	100,00%	0,00%	0,00%	0,00%	0,00%	11	100,00%		0,00%	0,00%	0,00%	11	100%				
LA FERTÉ <i>Garnier</i>	8	88,89%	0,00%	0,00%	0,00%	0,00%	8	88,89%	1	11,11%	0,00%	0,00%	9	100%				
LA FLÈCHE <i>Estournelles</i>	16	100,00%	0,00%	0,00%	0,00%	0,00%	16	100,00%		0,00%	0,00%	0,00%	16	100%				
LA FLÈCHE <i>Prytanée</i>	9	64,29%	0,00%	0,00%	0,00%	0,00%	9	64,29%	2	14,29%	0,00%	3	21,43%	14	100%			
LE MANS <i>Bellevue</i>	20	100,00%	0,00%	0,00%	0,00%	0,00%	20	100,00%		0,00%	0,00%	0,00%	20	100%				
LE MANS <i>Le Mans Sud</i>	18	100,00%	0,00%	0,00%	0,00%	0,00%	18	90,00%	2	10,00%	0,00%	0,00%	20	100%				
LE MANS <i>Montesquieu</i>	40	86,96%	0,00%	0,00%	0,00%	0,00%	40	86,96%	6	13,04%	0,00%	0,00%	46	100%				
LE MANS <i>Touchard</i>	16	100,00%	0,00%	0,00%	0,00%	0,00%	16	100,00%		0,00%	0,00%	0,00%	16	100%				
LE MANS <i>Yourcenar</i>	43	97,73%	0,00%	0,00%	0,00%	0,00%	43	97,73%	1	2,27%	0,00%	0,00%	44	100%				
MAMERS <i>Perseigne</i>	9	90,00%	0,00%	0,00%	0,00%	0,00%	9	90,00%		0,00%	1	10,00%	0,00%	10	100%			
SABLÉ <i>Torcy</i>	11	84,62%	0,00%	0,00%	0,00%	0,00%	11	84,62%	2	15,38%	0,00%	0,00%	13	100%				
SILLÉ <i>Scarron</i>	6	100,00%	0,00%	0,00%	0,00%	0,00%	6	100,00%		0,00%	0,00%	0,00%	6	100%				
TOTAL SARTHE	223	92,15%	0	0,00%	0	0,00%	0	0,00%	0	0,00%	15	6,20%	1	0,41%	3	1,24%	242	100%

Tableau 171 : PREMIÈRE ES (FILLES)

Affectation à la rentrée 2007

Établissement	Terminales						TOTAL Terminales	Redoublement	Apprentissage	Divers	TOTAL GÉNÉRAL					
	ES	L	S	STI	STG											
ALLONNES <i>Malraux</i>	33	84,62%	0,00%	0,00%	0,00%	0,00%	33	84,62%	3	7,69%	0,00%	3	7,69%	39	100%	
CHÂTEAU <i>Racan</i>	20	90,91%	0,00%	0,00%	0,00%	0,00%	20	90,91%	2	9,09%	0,00%	0,00%	22	100%		
LA FERTÉ <i>Garnier</i>	48	97,96%	0,00%	0,00%	0,00%	0,00%	48	97,96%		0,00%	0,00%	1	2,04%	49	100%	
LA FLÈCHE <i>Estournelles</i>	50	96,15%	0,00%	0,00%	0,00%	0,00%	50	96,15%	1	1,92%	0,00%	1	1,92%	52	100%	
LA FLÈCHE <i>Prytanée</i>	9	60,00%	0,00%	0,00%	0,00%	0,00%	9	60,00%	3	20,00%	0,00%	3	20,00%	15	100%	
LE MANS <i>Bellevue</i>	70	100,00%	0,00%	0,00%	0,00%	0,00%	70	100,00%		0,00%	0,00%	0,00%	70	100%		
LE MANS <i>Le Mans Sud</i>	24	96,00%	0,00%	0,00%	0,00%	0,00%	24	96,00%	1	4,00%	0,00%	0,00%	25	100%		
LE MANS <i>Montesquieu</i>	48	92,31%	0,00%	0,00%	0,00%	0,00%	48	92,31%	4	7,69%	0,00%	0,00%	52	100%		
LE MANS <i>Touchard</i>	42	91,30%	0,00%	0,00%	0,00%	0,00%	42	91,30%		0,00%	0,00%	4	8,70%	46	100%	
LE MANS <i>Yourcenar</i>	68	100,00%	0,00%	0,00%	0,00%	0,00%	68	100,00%		0,00%	0,00%	0,00%	68	100%		
MAMERS <i>Perseigne</i>	15	93,75%	0,00%	0,00%	0,00%	0,00%	15	93,75%		0,00%	1	6,25%	0,00%	16	100%	
SABLÉ <i>Torcy</i>	35	94,59%	0,00%	0,00%	0,00%	0,00%	35	94,59%	2	5,41%	0,00%	0,00%	37	100%		
SILLÉ <i>Scarron</i>	17	100,00%	0,00%	0,00%	0,00%	0,00%	17	100,00%		0,00%	0,00%	0,00%	17	100%		
TOTAL SARTHE	479	94,29%	0	0,00%	0	0,00%	0	0,00%	16	3,15%	1	0,20%	12	2,36%	508	100%

Tableau 172 : PREMIÈRE ES (GARÇONS+FILLES)

## Affectation à la rentrée 2007

Établissement	Terminales						TOTAL Terminales	Redoublement	Apprentissage	Divers	TOTAL GÉNÉRAL							
	ES	L	S	STI	STG													
ALLONNES <i>Malraux</i>	49	87,50%	0	0,00%	0	0,00%	0	0,00%	49	87,50%	4	7,14%	0	0,00%	3	5,36%	56	100%
CHÂTEAU <i>Racan</i>	31	93,94%	0	0,00%	0	0,00%	0	0,00%	31	93,94%	2	6,06%	0	0,00%	0	0,00%	33	100%
LA FERTÉ <i>Garnier</i>	56	96,55%	0	0,00%	0	0,00%	0	0,00%	56	96,55%	1	1,72%	0	0,00%	1	1,72%	58	100%
LA FLECHE <i>Estournelles</i>	66	97,06%	0	0,00%	0	0,00%	0	0,00%	66	97,06%	1	1,47%	0	0,00%	1	1,47%	68	100%
LA FLECHE <i>Prytanée</i>	18	62,07%	0	0,00%	0	0,00%	0	0,00%	18	62,07%	5	17,24%	0	0,00%	6	20,69%	29	100%
LE MANS <i>Bellevue</i>	90	100,00%	0	0,00%	0	0,00%	0	0,00%	90	100,00%	0	0,00%	0	0,00%	0	0,00%	90	100%
LE MANS <i>Le Mans Sud</i>	42	93,33%	0	0,00%	0	0,00%	0	0,00%	42	93,33%	3	6,67%	0	0,00%	0	0,00%	45	100%
LE MANS <i>Montesquieu</i>	88	89,80%	0	0,00%	0	0,00%	0	0,00%	88	89,80%	10	10,20%	0	0,00%	0	0,00%	98	100%
LE MANS <i>Touchard</i>	58	93,55%	0	0,00%	0	0,00%	0	0,00%	58	93,55%	0	0,00%	0	0,00%	4	6,45%	62	100%
LE MANS <i>Yourcenar</i>	111	99,11%	0	0,00%	0	0,00%	0	0,00%	111	99,11%	1	0,89%	0	0,00%	0	0,00%	112	100%
MAMERS <i>Perseigne</i>	24	92,31%	0	0,00%	0	0,00%	0	0,00%	24	92,31%	0	0,00%	2	7,69%	0	0,00%	26	100%
SABLÉ <i>Torcy</i>	46	92,00%	0	0,00%	0	0,00%	0	0,00%	46	92,00%	4	8,00%	0	0,00%	0	0,00%	50	100%
SILLÉ <i>Scarron</i>	23	100,00%	0	0,00%	0	0,00%	0	0,00%	23	100,00%	0	0,00%	0	0,00%	0	0,00%	23	100%
TOTAL SARTHE	702	93,60%	0	0,00%	0	0,00%	0	0,00%	702	93,60%	31	4,13%	2	0,27%	15	2,00%	750	100%

Tableau 173 : PREMIÈRE L (GARÇONS)  
Affectation à la rentrée 2007

Établissement	Terminales					TOTAL Terminales	Redoublement	Apprentissage	Divers	TOTAL GÉNÉRAL
	ES	L	S	STAE	STG					
ALLONNES <i>Malraux</i>	0,00%	8 88,89%	0,00%	0,00%	0,00%	8 88,89%	0,00%	0,00%	1 11,11%	9 100%
CHÂTEAU <i>Racan</i>	0,00%	1 100,00%	0,00%	0,00%	0,00%	1 100,00%	0,00%	0,00%	0,00%	1 100%
LA FERTÉ <i>Garnier</i>	0,00%	4 100,00%	0,00%	0,00%	0,00%	4 100,00%	0,00%	0,00%	0,00%	4 100%
LA FLÈCHE <i>Estournelles</i>	0,00%	11 84,62%	0,00%	0,00%	0,00%	11 84,62%	1 7,69%	0,00%	1 7,69%	13 100%
LA FLÈCHE <i>Prytanée</i>	0,00%	7 87,50%	0,00%	0,00%	0,00%	7 87,50%	1 12,50%	0,00%	0,00%	8 100%
LE MANS <i>Bellevue</i>	0,00%	20 100,00%	0,00%	0,00%	0,00%	20 100,00%	0,00%	0,00%	0,00%	20 100%
LE MANS <i>Le Mans Sud</i>	0,00%	7 87,50%	0,00%	0,00%	1 12,50%	8 100,00%	0,00%	0,00%	0,00%	8 100%
LE MANS <i>Montesquieu</i>	0,00%	19 100,00%	0,00%	0,00%	0,00%	19 100,00%	0,00%	0,00%	0,00%	19 100%
LE MANS <i>Yourcenar</i>	0,00%	5 83,33%	0,00%	0,00%	0,00%	5 83,33%	1 16,67%	0,00%	0,00%	6 100%
MAMERS <i>Perseigne</i>	0,00%	4 100,00%	0,00%	0,00%	0,00%	4 100,00%	0,00%	0,00%	0,00%	4 100%
SABLÉ <i>Torcy</i>	0,00%	2 100,00%	0,00%	0,00%	0,00%	2 100,00%	0,00%	0,00%	0,00%	2 100%
SILLÉ <i>Scarron</i>	0,00%	1 100,00%	0,00%	0,00%	0,00%	1 100,00%	0,00%	0,00%	0,00%	1 100%
TOTAL SARTHE	0 0,00%	89 93,68%	0 0,00%	0 0,00%	1 1,05%	90 94,74%	3 3,16%	0 0,00%	2 2,11%	95 100%

Tableau 174 : PREMIÈRE L (FILLES)  
Affectation à la rentrée 2007

Établissement	Terminales					TOTAL Terminales	Redoublement	Apprentissage	Divers	TOTAL GÉNÉRAL
	ES	L	S	STAE	STG					
ALLONNES <i>Malraux</i>	0,00%	13 81,25%	0,00%	0,00%	0,00%	13 81,25%	3 18,75%	0,00%	0,00%	16 100%
CHÂTEAU <i>Racan</i>	0,00%	7 70,00%	0,00%	0,00%	0,00%	7 70,00%	2 20,00%	0,00%	1 10,00%	10 100%
LA FERTÉ <i>Garnier</i>	0,00%	19 95,00%	0,00%	0,00%	0,00%	19 95,00%	0,00%	0,00%	1 5,00%	20 100%
LA FLÈCHE <i>Estournelles</i>	0,00%	25 92,59%	0,00%	0,00%	0,00%	25 92,59%	1 3,70%	0,00%	1 3,70%	27 100%
LA FLÈCHE <i>Prytanée</i>	0,00%	14 100,00%	0,00%	0,00%	0,00%	14 100,00%	0,00%	0,00%	0,00%	14 100%
LE MANS <i>Bellevue</i>	0,00%	75 96,15%	0,00%	0,00%	0,00%	75 96,15%	3 3,85%	0,00%	0,00%	78 100%
LE MANS <i>Le Mans Sud</i>	0,00%	11 100,00%	0,00%	0,00%	0,00%	11 100,00%	0,00%	0,00%	0,00%	11 100%
LE MANS <i>Montesquieu</i>	0,00%	43 97,73%	0,00%	0,00%	0,00%	43 97,73%	1 2,27%	0,00%	0,00%	44 100%
LE MANS <i>Yourcenar</i>	0,00%	28 96,55%	0,00%	0,00%	0,00%	28 96,55%	1 3,45%	0,00%	0,00%	29 100%
MAMERS <i>Perseigne</i>	0,00%	5 100,00%	0,00%	0,00%	0,00%	5 100,00%	0,00%	0,00%	0,00%	5 100%
SABLÉ <i>Torcy</i>	0,00%	21 95,45%	0,00%	0,00%	0,00%	21 95,45%	1 4,55%	0,00%	0,00%	22 100%
SILLÉ <i>Scarron</i>	0,00%	8 88,89%	0,00%	0,00%	0,00%	8 88,89%	1 11,11%	0,00%	0,00%	9 100%
TOTAL SARTHE	0 0,00%	269 94,39%	0 0,00%	0 0,00%	0 0,00%	269 94,39%	13 4,56%	0 0,00%	3 1,05%	285 100%

**Tableau 175 : PREMIÈRE L (GARÇONS + FILLES)**  
Affectation à la rentrée 2007

Établissement	Terminales					TOTAL Terminales	Redoublement	Apprentissage	Divers	TOTAL GÉNÉRAL
	ES	L	S	STAE	STG					
ALLONNES <i>Malraux</i>	0 0,00%	21 84,00%	0 0,00%	0 0,00%	0 0,00%	21 84,00%	3 12,00%	0 0,00%	1 4,00%	25 100%
CHÂTEAU <i>Racan</i>	0 0,00%	8 72,73%	0 0,00%	0 0,00%	0 0,00%	8 72,73%	2 18,18%	0 0,00%	1 9,09%	11 100%
LA FERTÉ <i>Garnier</i>	0 0,00%	23 95,83%	0 0,00%	0 0,00%	0 0,00%	23 95,83%	0 0,00%	0 0,00%	1 4,17%	24 100%
LA FLÈCHE <i>Estournelles</i>	0 0,00%	36 90,00%	0 0,00%	0 0,00%	0 0,00%	36 90,00%	2 5,00%	0 0,00%	2 5,00%	40 100%
LA FLÈCHE <i>Prytanée</i>	0 0,00%	21 95,45%	0 0,00%	0 0,00%	0 0,00%	21 95,45%	1 4,55%	0 0,00%	0 0,00%	22 100%
LE MANS <i>Bellevue</i>	0 0,00%	95 96,94%	0 0,00%	0 0,00%	0 0,00%	95 96,94%	3 3,06%	0 0,00%	0 0,00%	98 100%
LE MANS <i>Le Mans Sud</i>	0 0,00%	18 94,74%	0 0,00%	0 0,00%	1 5,26%	19 100,00%	0 0,00%	0 0,00%	0 0,00%	19 100%
LE MANS <i>Montesquieu</i>	0 0,00%	62 98,41%	0 0,00%	0 0,00%	0 0,00%	62 98,41%	1 1,59%	0 0,00%	0 0,00%	63 100%
LE MANS <i>Yourcenar</i>	0 0,00%	33 94,29%	0 0,00%	0 0,00%	0 0,00%	33 94,29%	2 5,71%	0 0,00%	0 0,00%	35 100%
MAMERS <i>Perseigne</i>	0 0,00%	9 100,00%	0 0,00%	0 0,00%	0 0,00%	9 100,00%	0 0,00%	0 0,00%	0 0,00%	9 100%
SABLÉ <i>Torcy</i>	0 0,00%	23 95,83%	0 0,00%	0 0,00%	0 0,00%	23 95,83%	1 4,17%	0 0,00%	0 0,00%	24 100%
SILLÉ <i>Scarron</i>	0 0,00%	9 90,00%	0 0,00%	0 0,00%	0 0,00%	9 90,00%	1 10,00%	0 0,00%	0 0,00%	10 100%
<b>TOTAL SARTHE</b>	0 0,00%	358 94,21%	0 0,00%	0 0,00%	1 0,26%	359 94,47%	16 4,21%	0 0,00%	5 1,32%	380 100%





**Tableau 176 : PREMIÈRE STAV (GARÇONS)**  
Affectation à la rentrée 2007

Établissement	Terminales			TOTAL Terminales	Redoublement	Apprentissage	Divers	TOTAL GÉNÉRAL
	ES	STAE	S					
ROUILLON <i>La Germinière</i>	0,00%	28 100,00%	0,00%	28 100,00%	0,00%	0,00%	0,00%	28 100%
TOTAL SARTHE	0 0,00%	28 100,00%	0 0,00%	28 100,00%	0 0,00%	0 0,00%	0 0,00%	28 100%

**Tableau 177 : PREMIÈRE STAV (FILLES)**  
Affectation à la rentrée 2007

Établissement	Terminales			TOTAL Terminales	Redoublement	Apprentissage	Divers	TOTAL GÉNÉRAL
	ES	STAE	S					
ROUILLON <i>La Germinière</i>	0,00%	4 100,00%	0,00%	4 100,00%	0,00%	0,00%	0,00%	4 100%
TOTAL SARTHE	0 0,00%	4 100,00%	0 0,00%	4 100,00%	0 0,00%	0 0,00%	0 0,00%	4 100%

**Tableau 178 : PREMIÈRE STAV (GARÇONS + FILLES)**  
Affectation à la rentrée 2007

Établissement	Terminales			TOTAL Terminales	Redoublement	Apprentissage	Divers	TOTAL GÉNÉRAL
	ES	STAE	S					
ROUILLON <i>La Germinière</i>	0,00%	32 100,00%	0,00%	32 100,00%	0,00%	0,00%	0,00%	32 100%
TOTAL SARTHE	0 0,00%	32 100,00%	0 0,00%	32 100,00%	0 0,00%	0 0,00%	0 0,00%	32 100%

**Tableau 179 : PREMIÈRE S (GARÇONS)**  
Affectation à la rentrée 2007

Établissement	Terminales					TOTAL Terminales	Redoublement	Apprentissage	Divers	TOTAL GÉNÉRAL
	ES	L	S	STG	STI					
ALLONNES <i>Malraux</i>	0,00%	0,00%	31 81,58%	0,00%	0,00%	31 81,58%	6 15,79%	0,00%	1 2,63%	38 100%
CHÂTEAU <i>Racan</i>	0,00%	0,00%	22 100,00%	0,00%	0,00%	22 100,00%	0,00%	0,00%	0,00%	22 100%
LA FERTÉ <i>Garnier</i>	0,00%	0,00%	50 87,72%	0,00%	0,00%	50 87,72%	6 10,53%	0,00%	1 1,75%	57 100%
LA FLÈCHE <i>Estournelles</i>	0,00%	0,00%	39 78,00%	1 2,00%	1 2,00%	41 82,00%	8 16,00%	0,00%	1 2,00%	50 100%
LA FLÈCHE <i>Prytanée</i>	0,00%	1 1,67%	53 88,33%	0,00%	0,00%	54 90,00%	4 6,67%	0,00%	2 3,33%	60 100%
LE MANS <i>Bellevue</i>	0,00%	0,00%	56 98,25%	0,00%	0,00%	56 98,25%	1 1,75%	0,00%	0,00%	57 100%
LE MANS <i>Le Mans Sud</i>	0,00%	0,00%	55 94,83%	0,00%	0,00%	55 94,83%	3 5,17%	0,00%	0,00%	58 100%
LE MANS <i>Montesquieu</i>	0,00%	0,00%	95 95,96%	0,00%	0,00%	95 95,96%	4 4,04%	0,00%	0,00%	99 100%
LE MANS <i>Touchard</i>	0,00%	0,00%	48 87,27%	0,00%	0,00%	48 87,27%	0,00%	0,00%	7 12,73%	55 100%
LE MANS <i>Yourcenar</i>	0,00%	0,00%	62 84,93%	0,00%	0,00%	62 84,93%	10 13,70%	0,00%	1 1,37%	73 100%
MAMERS <i>Perseigne</i>	0,00%	0,00%	22 91,67%	0,00%	0,00%	22 91,67%	2 8,33%	0,00%	0,00%	24 100%
ROUILLON <i>La Germinière</i>	0,00%	0,00%	0 0,00%	0,00%	0,00%	0 0,00%	0,00%	0,00%	0,00%	0 100%
SABLÉ <i>Torcy</i>	0,00%	0,00%	38 84,44%	0,00%	0,00%	38 84,44%	7 15,56%	0,00%	0,00%	45 100%
SILLÉ <i>Scarron</i>	0,00%	0,00%	15 88,24%	0,00%	0,00%	15 88,24%	1 5,88%	0,00%	1 5,88%	17 100%
<b>TOTAL SARTHE</b>	<b>0 0,00%</b>	<b>1 0,15%</b>	<b>586 89,47%</b>	<b>1 0,15%</b>	<b>1 0,15%</b>	<b>589 89,92%</b>	<b>52 7,94%</b>	<b>0 0,00%</b>	<b>14 2,14%</b>	<b>655 100%</b>

**Tableau 180 : PREMIÈRE S (FILLES)**  
Affectation à la rentrée 2007

Établissement	Terminales					TOTAL Terminales	Redoublement	Apprentissage	Divers	TOTAL GÉNÉRAL
	ES	L	S	STG	STI					
ALLONNES <i>Malraux</i>	0,00%	0,00%	20 83,33%	0,00%	0,00%	20 83,33%	4 16,67%	0,00%	0,00%	24 100%
CHÂTEAU <i>Racan</i>	0,00%	0,00%	17 73,91%	0,00%	0,00%	17 73,91%	3 13,04%	0,00%	3 13,04%	23 100%
LA FERTÉ <i>Garnier</i>	0,00%	0,00%	42 91,30%	0,00%	0,00%	42 91,30%	4 8,70%	0,00%	0,00%	46 100%
LA FLÈCHE <i>Estournelles</i>	0,00%	0,00%	34 94,44%	0,00%	0,00%	34 94,44%	1 2,78%	0,00%	1 2,78%	36 100%
LA FLÈCHE <i>Prytanée</i>	0,00%	0,00%	30 90,91%	0,00%	0,00%	30 90,91%	3 9,09%	0,00%	0,00%	33 100%
LE MANS <i>Bellevue</i>	0,00%	0,00%	66 88,00%	0,00%	0,00%	66 88,00%	9 12,00%	0,00%	0,00%	75 100%
LE MANS <i>Le Mans Sud</i>	0,00%	0,00%	32 96,97%	0,00%	0,00%	32 96,97%	1 3,03%	0,00%	0,00%	33 100%
LE MANS <i>Montesquieu</i>	0,00%	0,00%	100 96,15%	0,00%	0,00%	100 96,15%	4 3,85%	0,00%	0,00%	104 100%
LE MANS <i>Touchard</i>	0,00%	0,00%	13 92,86%	0,00%	0,00%	13 92,86%	0,00%	0,00%	1 7,14%	14 100%
LE MANS <i>Yourcenar</i>	0,00%	0,00%	70 88,61%	0,00%	0,00%	70 88,61%	9 11,39%	0,00%	0,00%	79 100%
MAMERS <i>Perseigne</i>	0,00%	0,00%	10 62,50%	0,00%	0,00%	10 62,50%	6 37,50%	0,00%	0,00%	16 100%
ROUILLON <i>La Germinière</i>	0,00%	0,00%	0 0,00%	0,00%	0,00%	0 0,00%	0,00%	0,00%	0,00%	0 100%
SABLÉ <i>Torcy</i>	0,00%	0,00%	47 88,68%	0,00%	0,00%	47 88,68%	6 11,32%	0,00%	0,00%	53 100%
SILLÉ <i>Scarron</i>	0,00%	0,00%	19 100,00%	0,00%	0,00%	19 100,00%	0,00%	0,00%	0,00%	19 100%
<b>TOTAL SARTHE</b>	<b>0 0,00%</b>	<b>0 0,00%</b>	<b>500 90,09%</b>	<b>0 0,00%</b>	<b>0 0,00%</b>	<b>500 90,09%</b>	<b>50 9,91%</b>	<b>0 0,00%</b>	<b>5 0,90%</b>	<b>555 100%</b>

Tableau 181 : PREMIÈRE S (GARÇONS + FILLES)

Affectation à la rentrée 2007

Établissement	Terminales					TOTAL Terminales	Redoublement	Apprentissage	Divers	TOTAL GÉNÉRAL
	ES	L	S	STG	STI					
ALLONNES <i>Malraux</i>	0 0,00%	0 0,00%	51 82,26%	0 0,00%	0 0,00%	51 82,26%	10 16,13%	0 0,00%	1 1,61%	62 100%
CHÂTEAU <i>Racan</i>	0 0,00%	0 0,00%	39 86,67%	0 0,00%	0 0,00%	39 86,67%	3 6,67%	0 0,00%	3 6,67%	45 100%
LA FERTÉ <i>Garnier</i>	0 0,00%	0 0,00%	92 89,32%	0 0,00%	0 0,00%	92 89,32%	10 9,71%	0 0,00%	1 0,97%	103 100%
LA FLÈCHE <i>Estournelles</i>	0 0,00%	0 0,00%	73 84,88%	1 1,16%	1 1,16%	75 87,21%	9 10,47%	0 0,00%	2 2,33%	86 100%
LA FLÈCHE <i>Prytanée</i>	0 0,00%	1 1,08%	83 89,25%	0 0,00%	0 0,00%	84 90,32%	7 7,53%	0 0,00%	2 2,15%	93 100%
LE MANS <i>Bellevue</i>	0 0,00%	0 0,00%	122 92,42%	0 0,00%	0 0,00%	122 92,42%	10 7,58%	0 0,00%	0 0,00%	132 100%
LE MANS <i>Le Mans Sud</i>	0 0,00%	0 0,00%	87 95,60%	0 0,00%	0 0,00%	87 95,60%	4 4,40%	0 0,00%	0 0,00%	91 100%
LE MANS <i>Montesquieu</i>	0 0,00%	0 0,00%	195 96,06%	0 0,00%	0 0,00%	195 96,06%	8 3,94%	0 0,00%	0 0,00%	203 100%
LE MANS <i>Touchard</i>	0 0,00%	0 0,00%	61 88,41%	0 0,00%	0 0,00%	61 88,41%	0 0,00%	0 0,00%	8 11,59%	69 100%
LE MANS <i>Yourcenar</i>	0 0,00%	0 0,00%	132 86,84%	0 0,00%	0 0,00%	132 86,84%	19 12,50%	0 0,00%	1 0,66%	152 100%
MAMERS <i>Perseigne</i>	0 0,00%	0 0,00%	32 80,00%	0 0,00%	0 0,00%	32 80,00%	8 20,00%	0 0,00%	0 0,00%	40 100%
ROUILLON <i>La Germinière</i>	0 0,00%	0 0,00%	0 0,00%	0 0,00%	0 0,00%	0 0,00%	0 0,00%	0 0,00%	0 0,00%	0 100%
SABLÉ <i>Torcy</i>	0 0,00%	0 0,00%	85 86,73%	0 0,00%	0 0,00%	85 86,73%	13 13,27%	0 0,00%	0 0,00%	98 100%
SILLÉ <i>Scarron</i>	0 0,00%	0 0,00%	34 94,44%	0 0,00%	0 0,00%	34 94,44%	1 2,78%	0 0,00%	1 2,78%	36 100%
TOTAL SARTHE	0 0,00%	1 0,08%	1086 89,75%	1 0,08%	1 0,08%	1089 90,00%	102 8,43%	0 0,00%	19 1,57%	1210 100%

**Tableau 182 : PREMIÈRE STSS - Affectation à la rentrée 2007 (GARÇONS)**

Établissement	Terminale STSS	TOTAL Terminale	Redoublement	Apprentissage	Divers	TOTAL
ALLONNES <i>Malraux</i>	3 100,00%	3 100,00%	0,00%	0,00%	0,00%	3 100%
SABLÉ <i>Torcy</i>	2 100,00%	2 100,00%				2 100%
TOTAL SARTHE	5 100,00%	5 100,00%	0 0,00%	0 0,00%	0 0,00%	5 100%

**Tableau 183 : PREMIÈRE STSS - Affectation à la rentrée 2007 (FILLES)**

Établissement	Terminale STSS	TOTAL Terminale	Redoublement	Apprentissage	Divers	TOTAL
ALLONNES <i>Malraux</i>	27 96,43%	27 96,43%	0,00%	0,00%	1 3,57%	28 100%
SABLÉ <i>Torcy</i>	33 100,00%	33 100,00%	0,00%	0,00%	0,00%	33 100%
TOTAL SARTHE	60 98,36%	60 98,36%	0 0,00%	0 0,00%	1 1,64%	61 100%

**Tableau 184 : PREMIÈRE STSS - Affectation à la rentrée 2007 (GARÇONS + FILLES)**

Établissement	Terminale STSS	TOTAL Terminale	Redoublement	Apprentissage	Divers	TOTAL
ALLONNES <i>Malraux</i>	30 96,77%	30 96,77%	0,00%	0,00%	1 3,23%	31 100%
SABLÉ <i>Torcy</i>	35 100,00%	35 100,00%	0,00%	0,00%	0,00%	35 100%
TOTAL SARTHE	65 98,48%	65 98,48%	0 0,00%	0 0,00%	1 1,52%	66 100%

**Tableau 185 : PREMIÈRE STSS Adaptation - Affectation à la rentrée 2007 (GARÇONS)**

Établissement	Terminale STSS	TOTAL Terminale	Redoublement	Apprentissage	Divers	TOTAL
ALLONNES <i>Malraux</i>	2 100,00%	2 100,00%	0,00%	0,00%	0,00%	2 100%
TOTAL SARTHE	2 100,00%	2 100,00%	0 0,00%	0 0,00%	0 0,00%	2 100%

**Tableau 186 : PREMIÈRE STSS Adaptation - Affectation à la rentrée 2007 (FILLES)**

Établissement	Terminale STSS	TOTAL Terminale	Redoublement	Apprentissage	Divers	TOTAL
ALLONNES <i>Malraux</i>	20 100,00%	20 100,00%	0,00%	0,00%	0,00%	20 100%
TOTAL SARTHE	20 100,00%	20 100,00%	0 0,00%	0 0,00%	0 0,00%	20 100%

**Tableau 187 : PREMIÈRE STSS Adaptation - Affectation à la rentrée 2007 (GARÇONS + FILLES)**

Établissement	Terminale STSS	TOTAL Terminale	Redoublement	Apprentissage	Divers	TOTAL
ALLONNES <i>Malraux</i>	22 100,00%	22 100,00%	0 0,00%	0 0,00%	0 0,00%	22 100%
TOTAL SARTHE	22 100,00%	22 100,00%	0 0,00%	0 0,00%	0 0,00%	22 100%

Tableau 188 : PREMIÈRE STL - Affectation à la rentrée 2007 (GARÇONS)

Établissement	Terminale STL	TOTAL Terminale	Redoublement	Apprentissage	Divers	TOTAL
LE MANS <i>Le Mans Sud</i>	9 90,00%	9 90,00%	0 0,00%	0 0,00%	1 10,00%	10 100%
TOTAL SARTHE	9 90,00%	9 90,00%	0 0,00%	0 0,00%	1 10,00%	10 100%

Tableau 189 : PREMIÈRE STL - Affectation à la rentrée 2007 (FILLES)

Établissement	Terminale STL	TOTAL Terminale	Redoublement	Apprentissage	Divers	TOTAL
LE MANS <i>Le Mans Sud</i>	13 100,00%	13 100,00%	0 0,00%	0 0,00%	0 0,00%	13 100%
TOTAL SARTHE	13 100,00%	13 100,00%	0 0,00%	0 0,00%	0 0,00%	13 100%

Tableau 190 : PREMIÈRE STL - Affectation à la rentrée 2007 (GARÇONS + FILLES)

Établissement	Terminale STL	TOTAL Terminale	Redoublement	Apprentissage	Divers	TOTAL
LE MANS <i>Le Mans Sud</i>	22 95,65%	22 95,65%	0 0,00%	0 0,00%	1 4,35%	23 100%
TOTAL SARTHE	22 95,65%	22 95,65%	0 0,00%	0 0,00%	1 4,35%	23 100%

**Tableau 191 : PREMIÈRE STI - Affectation à la rentrée 2007 (GARÇONS)**

Établissement	Terminale STI	TOTAL Terminales	Redoublement	Apprentissage	Divers	TOTAL
LA FERTÉ <i>Garnier</i>	44 93,62%	44 93,62%	2 4,26%	1 2,13%	0,00%	47 100%
LA FLÈCHE <i>Estournelles</i>	30 71,43%	30 71,43%	5 11,90%	0,00%	7 16,67%	42 100%
LE MANS <i>Le Mans Sud</i>	40 88,89%	40 88,89%	1 2,22%	4 8,89%	0,00%	45 100%
LE MANS <i>Touchard</i>	86 81,13%	86 81,13%	12 11,32%	0,00%	8 7,55%	106 100%
SABLÉ <i>Torcy</i>	14 87,50%	14 87,50%	1 6,25%	1 6,25%	0,00%	16 100%
TOTAL SARTHE	214 83,59%	214 83,59%	21 8,20%	6 2,34%	15 5,86%	256 100%

**Tableau 192 : PREMIÈRE STI - Affectation à la rentrée 2007 (FILLES)**

Établissement	Terminale STI	TOTAL Terminales	Redoublement	Apprentissage	Divers	TOTAL
LA FERTÉ <i>Garnier</i>	4 100,00%	4 100,00%	0,00%	0,00%	0,00%	4 100%
LA FLÈCHE <i>Estournelles</i>	0 0,00%	0 0,00%	0,00%	0,00%	0,00%	0 100%
LE MANS <i>Le Mans Sud</i>	2 100,00%	2 100,00%	0,00%	0,00%	0,00%	2 100%
LE MANS <i>Touchard</i>	3 75,00%	3 75,00%	1 25,00%	0,00%	0,00%	4 100%
SABLÉ <i>Torcy</i>	0,00%	0,00%	0,00%	1 100,00%	0,00%	1 100%
TOTAL SARTHE	9 81,82%	9 81,82%	1 9,09%	1 9,09%	0 0,00%	11 100%

**Tableau 193 : PREMIÈRE STI - Affectation à la rentrée 2007 (GARÇONS + FILLES)**

Établissement	Terminale STI	TOTAL Terminales	Redoublement	Apprentissage	Divers	TOTAL
LA FERTÉ <i>Garnier</i>	48 94,12%	48 94,12%	2 3,92%	1 1,96%	0 0,00%	51 100%
LA FLÈCHE <i>Estournelles</i>	30 71,43%	30 71,43%	5 11,90%	0 0,00%	7 16,67%	42 100%
LE MANS <i>Le Mans Sud</i>	42 89,36%	42 89,36%	1 2,13%	4 8,51%	0 0,00%	47 100%
LE MANS <i>Touchard</i>	89 80,91%	89 80,91%	13 11,82%	0 0,00%	8 7,27%	110 100%
SABLÉ <i>Torcy</i>	14 82,35%	14 82,35%	1 5,88%	2 11,76%	0 0,00%	17 100%
TOTAL SARTHE	223 83,52%	223 83,52%	22 8,24%	7 2,62%	15 5,62%	267 100%

Tableau 194 : PREMIÈRE STI Adaptation - Affectation à la rentrée 2007 (GARÇONS)

Établissement	Terminales STI	TOTAL Term.	Redoublement	Apprentissage	Divers	TOTAL
LA FERTÉ <i>Garnier</i>	0 0,00%	0 0,00%	0,00%	0,00%	0,00%	0 100%
LA FLECHE <i>Estournelles</i>	3 50,00%	3 50,00%	1 16,67%	0,00%	2 33,33%	6 100%
LE MANS <i>Le Mans Sud</i>	19 86,36%	19 86,36%	0,00%	2 9,09%	1 4,55%	22 100%
LE MANS <i>Touchard</i>	0 0,00%	0 0,00%	0,00%	0,00%	0,00%	0 100%
TOTAL SARTHE	22 78,57%	22 78,57%	1 3,57%	2 7,14%	3 10,71%	28 100%

Tableau 195 : PREMIÈRE STI Adaptation - Affectation à la rentrée 2007 (FILLES)

Établissement	Terminales STI	TOTAL Term.	Redoublement	Apprentissage	Divers	TOTAL
LA FERTÉ <i>Garnier</i>	0,00%	0,00%	0,00%	0,00%	0,00%	0 100,00%
LA FLECHE <i>Estournelles</i>	0 0,00%	0,00%	0,00%	0,00%	0,00%	0 100,00%
LE MANS <i>Le Mans Sud</i>	0,00%	0,00%	0,00%	0,00%	0,00%	0 100,00%
LE MANS <i>Touchard</i>	0,00%	0,00%	0,00%	0,00%	0,00%	0 100,00%
TOTAL SARTHE	0 0,00%	0 0,00%	0 0,00%	0 0,00%	0 0,00%	0 100,00%

Tableau 196 : PREMIÈRE STI Adaptation - Affectation à la rentrée 2007 (GARÇONS + FILLES)

Établissement	Terminales STI	TOTAL Term.	Redoublement	Apprentissage	Divers	TOTAL
LA FERTÉ <i>Garnier</i>	0 0,00%	0 0,00%	0 0,00%	0 0,00%	0 0,00%	0 100%
LA FLECHE <i>Estournelles</i>	3 50,00%	3 50,00%	1 16,67%	0 0,00%	2 33,33%	6 100%
LE MANS <i>Le Mans Sud</i>	19 86,36%	19 86,36%	0 0,00%	2 9,09%	1 4,55%	22 100%
LE MANS <i>Touchard</i>	0 0,00%	0 0,00%	0 0,00%	0 0,00%	0 0,00%	0 100,00%
TOTAL SARTHE	22 78,57%	22 78,57%	1 3,57%	2 7,14%	3 10,71%	28 100%

**Tableau 197 : PREMIÈRE STG (GARÇONS)**  
Affectation à la rentrée 2007

Établissement	Terminales ES	Terminales STG	TOTAL Terminales	Redoublement	Apprentissage	Divers	TOTAL
ALLONNES <i>Malraux</i>	0,00%	23 92,00%	23 92,00%	0,00%	0,00%	2 8,00%	25 100%
CHÂTEAU <i>Racan</i>	0,00%	22 95,65%	22 95,65%	0,00%	0,00%	1 4,35%	23 100%
LA FERTÉ <i>Garnier</i>	0,00%	20 95,24%	20 95,24%	1 4,76%	0,00%	0,00%	21 100%
LA FLÈCHE <i>Estournelles</i>	0,00%	18 90,00%	18 90,00%	1 5,00%	0,00%	1 5,00%	20 100%
LE MANS <i>Le Mans Sud</i>	0,00%	42 95,45%	42 95,45%	1 2,27%	1 2,27%	0,00%	44 100%
LE MANS <i>Touchard</i>	0,00%	27 71,05%	27 71,05%	2 5,26%	0,00%	9 23,68%	38 100%
LE MANS <i>Yourcenar</i>	0,00%	35 97,22%	35 97,22%	0,00%	0,00%	1 2,78%	36 100%
MAMERS <i>Perseigne</i>	0,00%	18 100,00%	18 100,00%	0,00%	0,00%	0,00%	18 100%
SABLÉ <i>Torcy</i>	0,00%	17 89,47%	17 89,47%	2 10,53%	0,00%	0,00%	19 100%
SILLÉ <i>Scarron</i>	0,00%	7 100,00%	7 100,00%	0,00%	0,00%	0,00%	7 100%
<b>TOTAL SARTHE</b>	<b>0 0,00%</b>	<b>229 91,24%</b>	<b>229 91,24%</b>	<b>7 2,79%</b>	<b>1 0,40%</b>	<b>14 5,58%</b>	<b>251 100%</b>

**Tableau 198 : PREMIÈRE STG (FILLES)**  
Affectation à la rentrée 2007

Établissement	Terminales ES	Terminales STG	TOTAL Terminales	Redoublement	Apprentissage	Divers	TOTAL
ALLONNES <i>Malraux</i>	0,00%	17 94,44%	17 94,44%	0,00%	0,00%	1 5,56%	18 100%
CHÂTEAU <i>Racan</i>	0,00%	29 80,56%	29 80,56%	0,00%	0,00%	7 19,44%	36 100%
LA FERTÉ <i>Garnier</i>	0,00%	41 95,35%	41 95,35%	0,00%	0,00%	2 4,65%	43 100%
LA FLÈCHE <i>Estournelles</i>	0,00%	39 100,00%	39 100,00%	0,00%	0,00%	0,00%	39 100%
LE MANS <i>Le Mans Sud</i>	0,00%	26 83,87%	26 83,87%	2 6,45%	3 9,68%	0,00%	31 100%
LE MANS <i>Touchard</i>	0,00%	42 84,00%	42 84,00%	1 2,00%	0,00%	7 14,00%	50 100%
LE MANS <i>Yourcenar</i>	0,00%	56 98,25%	56 98,25%	1 1,75%	0,00%	0,00%	57 100%
MAMERS <i>Perseigne</i>	0,00%	5 100,00%	5 100,00%	0,00%	0,00%	0,00%	5 100%
SABLÉ <i>Torcy</i>	0,00%	26 96,30%	26 96,30%	0,00%	0,00%	1 3,70%	27 100%
SILLÉ <i>Scarron</i>	0,00%	16 100,00%	16 100,00%	0,00%	0,00%	0,00%	16 100%
<b>TOTAL SARTHE</b>	<b>0 0,00%</b>	<b>297 92,24%</b>	<b>297 92,24%</b>	<b>4 1,24%</b>	<b>3 0,93%</b>	<b>18 5,59%</b>	<b>322 100%</b>

**Tableau 199 : PREMIÈRE STG (GARÇONS + FILLES)**  
Affectation à la rentrée 2007

Établissement	Terminales ES	Terminales STG	TOTAL Terminales	Redoublement	Apprentissage	Divers	TOTAL
ALLONNES <i>Malraux</i>	0 0,00%	40 93,02%	40 93,02%	0 0,00%	0 0,00%	3 6,98%	43 100%
CHÂTEAU <i>Racan</i>	0 0,00%	51 86,44%	51 86,44%	0 0,00%	0 0,00%	8 13,56%	59 100%
LA FERTÉ <i>Garnier</i>	0 0,00%	61 95,31%	61 95,31%	1 1,56%	0 0,00%	2 3,13%	64 100%
LA FLÈCHE <i>Estournelles</i>	0 0,00%	57 96,61%	57 96,61%	1 1,69%	0 0,00%	1 1,69%	59 100%
LE MANS <i>Le Mans Sud</i>	0 0,00%	68 90,67%	68 90,67%	3 4,00%	4 5,33%	0 0,00%	75 100%
LE MANS <i>Touchard</i>	0 0,00%	69 78,41%	69 78,41%	3 3,41%	0 0,00%	16 18,18%	88 100%
LE MANS <i>Yourcenar</i>	0 0,00%	91 97,85%	91 97,85%	1 1,08%	0 0,00%	1 1,08%	93 100%
MAMERS <i>Perseigne</i>	0 0,00%	23 100,00%	23 100,00%	0 0,00%	0 0,00%	0 0,00%	23 100%
SABLÉ <i>Torcy</i>	0 0,00%	43 93,48%	43 93,48%	2 4,35%	0 0,00%	1 2,17%	46 100%
SILLÉ <i>Scarron</i>	0 0,00%	23 100,00%	23 100,00%	0 0,00%	0 0,00%	0 0,00%	23 100%
<b>TOTAL SARTHE</b>	<b>0 0,00%</b>	<b>526 91,80%</b>	<b>526 91,80%</b>	<b>11 1,92%</b>	<b>4 0,70%</b>	<b>32 5,58%</b>	<b>573 100%</b>



**Tableau 200 : PREMIÈRE STG Adaptation (GARÇONS)**  
Affectation à la rentrée 2007

Établissement	Terminales STG	Redoublement	Apprentissage	Divers	TOTAL
LA FERTÉ <i>Garnier</i>	0 0,00%	0,00%	0,00%	0,00%	0 100%
LA FLÈCHE <i>Estournelles</i>	2 100,00%	0,00%	0,00%	0,00%	2 100%
LE MANS <i>Le Mans Sud</i>	8 100,00%	0,00%	0,00%	0,00%	8 100%
<b>TOTAL SARTHE</b>	<b>10 100,00%</b>	<b>0 0,00%</b>	<b>0 0,00%</b>	<b>0 0,00%</b>	<b>10 100%</b>

**Tableau 201 : PREMIÈRE STG Adaptation (FILLES)**  
Affectation à la rentrée 2007

Établissement	Terminales STG	Redoublement	Apprentissage	Divers	TOTAL
LA FERTÉ <i>Garnier</i>	0 0,00%	0 0,00%	0,00%	0,00%	0 100%
LA FLÈCHE <i>Estournelles</i>	5 83,33%	0 0,00%	0,00%	1 0,00%	6 100%
LE MANS <i>Le Mans Sud</i>	11 91,67%	1 8,33%	0,00%	0,00%	12 100%
<b>TOTAL SARTHE</b>	<b>16 88,89%</b>	<b>1 5,56%</b>	<b>0 0,00%</b>	<b>1 5,56%</b>	<b>18 100%</b>

**Tableau 202 : PREMIÈRE STG Adaptation (GARÇONS + FILLES)**  
Affectation à la rentrée 2007

Établissement	Terminales STG	Redoublement	Apprentissage	Divers	TOTAL
LA FERTÉ <i>Garnier</i>	0 0,00%	0 0,00%	0 0,00%	0 0,00%	0 100%
LA FLÈCHE <i>Estournelles</i>	7 87,50%	0 0,00%	0 0,00%	1 12,50%	8 100%
LE MANS <i>Le Mans Sud</i>	19 95,00%	1 5,00%	0 0,00%	0 0,00%	20 100%
<b>TOTAL SARTHE</b>	<b>26 92,86%</b>	<b>1 3,57%</b>	<b>0 0,00%</b>	<b>1 3,57%</b>	<b>28 100%</b>



Directeur de publication : Jean-Claude ROUANET,  
Conception : Jacques VAULOUP  
Réalisation : Christelle GRASSIN  
Impression : Inspection académique de la Sarthe

Tirage 300 exemplaires

Inspection académique  
34 rue Chanzy - 72071 LE MANS cedex 9  
Tél. : 02.43.61.58.11  
ce.ia072@ac-nantes.fr

Cette publication est une parution annuelle [24<sup>ème</sup> édition]. Elle est disponible uniquement en téléchargement sur le site :

<http://www.ac-nantes.fr:8080/ia72/edusarthe/index.php>