



**repères pour  
l'orientation**



# REPÈRES POUR L'ORIENTATION SARTHE 2011

## - SOMMAIRE -

### 1<sup>ERE</sup> PARTIE. L'ÉVOLUTION DE LA SCOLARITÉ DU SECOND DEGRÉ EN SARTHE DEPUIS LES ANNÉES 1980

Après la sixième générale .....	6-7
Après la cinquième générale .....	8-9
Après la quatrième générale .....	10-11
Après la troisième générale .....	12-13
Après la SEGPA, après l'EREA .....	14-17
Après le pôle insertion .....	18-19
Après la seconde générale ou technologique .....	20-21
Après la troisième à module de découverte professionnelle .....	22-25
Après le BEP .....	26-27
L'entrée au lycée professionnel .....	28-29
Commission d'affectation en seconde professionnelle et CAP .....	30-35
Les commissions d'appel .....	36-37
Le redoublement au collège et en Seconde GT .....	38-39
Les résultats au diplôme national du brevet (de 2002 à 2010) .....	40-41
Les bacheliers en Sarthe .....	42-43
Le genre en question .....	44-45
La mixité sociale en questions .....	46-48
Le choix du collège – Le choix du lycée .....	49-50
La carte des bassins d'éducation et de formation .....	51-52

### 2<sup>EME</sup> PARTIE. LES CHIFFRES : DONNÉES BRUTES

<b>Collèges</b> .....	53-108
Après la sixième générale .....	55-62
Après la cinquième générale .....	63-74
Après la quatrième générale .....	75-82
Après la troisième générale .....	83-94
Après la classe relais .....	95-96
Après la SEGPA et l'EREA .....	97-108
<b>Lycées professionnels</b> .....	109-158
Après la 3 <sup>ème</sup> MDP, la 3 <sup>ème</sup> agricole .....	111-116
Après le BEP-CAP .....	117-148
Après la première professionnelle .....	149-154
Après le Pôle insertion .....	155-158
<b>Lycées généraux et technologiques</b> .....	159-190
Après la seconde générale et technologique .....	161-168
Après la première générale ou technologique .....	169-188

Siglier .....

L'inspection académique publique .....

Le Repères 2011 est arrivé !

Cette 28<sup>ème</sup> édition annuelle vous propose 185 tableaux actualisés en vue de compléter le tableau de bord de l'établissement, du centre d'information et d'orientation, du bassin d'éducation et de formation.

Ce répertoire est fait pour être diffusé, présenté, complété par les analyses conduites localement. Il est complémentaire des analyses des effets sociologiques et de l'effet établissement que seuls les indicateurs IPES permettent de conduire. C'est à ce prix que les chiffres et graphiques donneront sens aux réalités complexes que constituent l'établissement scolaire ou le bassin d'éducation et de formation.



**Des indicateurs qui marquent des progrès et en appellent d'autres.**

En 2011, cette nouvelle édition des « Repères pour l'orientation » nous offre une image contrastée des résultats sarthois. Par son caractère complet, elle doit permettre à chaque établissement du second degré de se positionner. C'est bien dans ce cadre que se joue l'essentiel dès le moment de la réflexion des équipes pour définir un projet d'établissement ambitieux correspondant aux besoins des élèves, chacun dans leur contexte spécifique.

La succession des années présente une démarche départementale qui s'inscrit dans un cadre académique défini par les orientations du projet académique « CAP 2015 ». Quelques éléments saillants peuvent être mis en avant :

- Une politique de redoublement résolue a été entreprise. Elle est marquée par une baisse régulière en collège (la situation particulière de la 3<sup>ème</sup> est en partie faussée par le retour d'élèves n'ayant (ou ne voulant plus) d'affectation en LP) et qui doit être poursuivie, d'autant que le nombre de départs d'élèves hors établissement scolaire en 5<sup>ème</sup> et 4<sup>ème</sup> est très faible ;

Une baisse constante du redoublement à l'issue de la seconde s'observe également. Le chiffre de 10% correspond à l'état actuel de la situation académique. L'objectif de 5% de « CAP 2015 » est en adéquation avec la réforme du lycée, une évolution significative étant en lien notamment avec de nouveaux dispositifs et pratiques de personnalisation ;

- Des résultats départementaux se positionnent durablement en deçà des résultats académiques à la fin de 3<sup>ème</sup>, tant en ce qui concerne le DNB que l'orientation en 2<sup>nd</sup> générale et technologique, mais avec une inquiétude au regard des indicateurs nationaux. La Sarthe a en effet toujours été plus sélective à l'entrée au lycée général et technologique, elle s'inscrit de plus dans une discontinuité accrue en 2011 de résultats au DNB (série collège) qui contraste avec la croissance nationale régulière. L'année 2011 est préoccupante : la réussite au DNB est inférieure au taux national pour la deuxième année, mais reste dans la moyenne des 9 dernières années. En revanche, le taux de passage en 2<sup>nd</sup> générale et technologique est en forte baisse et présente l'une des plus faibles valeurs des 20 dernières années ;

- Les situations territoriales différentes nécessitent un développement volontariste de la politique de bassins. Le bassin est (nord) propose davantage de départs après la 5<sup>ème</sup> et la 4<sup>ème</sup>. Le bassin ouest (sud) a le taux de redoublement le plus important après la 5<sup>ème</sup> et la 4<sup>ème</sup> ;

- L'augmentation sensible (+ 6%) du nombre de jeunes filles présentes en 1<sup>ère</sup> STI est observée. Au-delà de cette inflexion sensible, il persiste une interrogation sur le traitement des genres qui montre un renforcement des difficultés des garçons dont le parcours scolaire semble marqué d'un déterminisme sur lequel il convient de s'interroger. Les indicateurs développés doivent être le support d'une prise de conscience d'une démarche souvent implicite mais qu'il convient de faire évoluer en se donnant le cas échéant des indicateurs de mesure ;

- Le maintien, pour la seconde année consécutive, du nombre de bacheliers sarthois à une hauteur très honorable pour le département mérite d'être signalé, de même que la croissance de 0,6% en 1 an de la part des Bac Pro parmi les bacheliers.

Vous avez entre les mains la 28<sup>ème</sup> édition des « Repères pour l'orientation », je vous en souhaite une bonne lecture, stimulante pour la réflexion et dynamisante pour l'action.



Emmanuel Roy  
Directeur Académique  
des services de l'Éducation Nationale

**ÉVOLUTION DE L'ORIENTATION APRÈS LA 6<sup>ème</sup> DEPUIS 1986 - SARTHE - ENSEIGNEMENT PUBLIC**

<b>Rentrée scolaire</b>	<b>Passage en 5<sup>ème</sup></b>		<b>Redoublement</b>		<b>Divers</b>		<b>Total</b>	
1986	6118	82,69%	913	12,34%	368	4,97%	7399	100,00%
1987	5638	83,13%	817	12,05%	327	4,82%	6782	100,00%
1988	5575	86,58%	682	10,59%	182	2,83%	6439	100,00%
1989	5639	91,90%	387	6,31%	110	1,79%	6136	100,00%
1990	5535	92,62%	369	6,17%	72	1,20%	5976	100,00%
1991	5529	92,99%	365	6,14%	52	0,87%	5946	100,00%
1992	5713	92,58%	427	6,92%	31	0,50%	6171	100,00%
1993	5628	90,91%	519	8,38%	44	0,71%	6191	100,00%
1994	5392	88,68%	643	10,58%	45	0,74%	6080	100,00%
1995	5255	89,65%	558	9,52%	49	0,84%	5862	100,00%
1996	5148	89,19%	574	9,94%	50	0,87%	5772	100,00%
1997	5064	86,65%	689	11,79%	91	1,56%	5844	100,00%
1998	5088	87,72%	656	11,31%	56	0,97%	5800	100,00%
1999	5226	88,94%	618	10,52%	32	0,54%	5876	100,00%
2000	5279	90,75%	498	8,56%	40	0,69%	5817	100,00%
2001	5018	90,50%	497	8,96%	30	0,54%	5545	100,00%
2002	5250	90,21%	521	8,95%	49	0,84%	5820	100,00%
2003	5209	90,97%	465	8,12%	52	0,91%	5726	100,00%
2004	5196	92,05%	410	7,26%	39	0,69%	5645	100,00%
2005	4991	93,06%	340	6,34%	32	0,60%	5363	100,00%
2006	4993	92,69%	353	6,55%	41	0,76%	5387	100,00%
2007	5097	93,49%	326	5,98%	29	0,53%	5452	100,00%
2008	5240	94,65%	267	4,82%	29	0,52%	5536	100,00%
2009	5255	94,65%	278	5,01%	19	0,34%	5552	100,00%
2010	5429	96,48%	183	3,25%	15	0,27%	5627	100,00%
Sarthe 2011	5253	96,54%	153	2,81%	35	0,64%	5441	100,00%
France 2010 <sup>(1)</sup>		95,40%		3,90%		0,70%		100,00%

<sup>(1)</sup> Source : Repères et références statistiques, Ministère de l'éducation nationale, 2011.

## APRÈS LA SIXIÈME GÉNÉRALE

**Tableau 1 : Evolution de l'orientation après la sixième de 1986 à 2011 dans les collèges publics de la Sarthe**

(Source : enquête IA Sarthe - ien-io - affectation à la rentrée, septembre 2011)



En 2011, le passage en 5<sup>ème</sup> atteint une valeur qui confirme la hausse continue observée depuis 25 ans. On notera ici, d'une part, la baisse régulière depuis 2002 des redoublements ainsi que l'accroissement parallèle des orientations en 5<sup>ème</sup> générale. Cependant, les différences entre les trois bassins d'éducation et de formation sont perceptibles.

Cela notamment entre Sarthe ouest et les 2 autres bassins. Elles mettent en évidence le moindre passage en 5<sup>ème</sup> des garçons du bassin Ouest. En Sarthe, les garçons (2,9%) redoublent à eu près autant que les filles (2,72%).

Pour en savoir plus : pages 55 à 61 .

**ÉVOLUTION DE L'ORIENTATION APRÈS LA 5<sup>ème</sup> DEPUIS 1982 - SARTHE - ENSEIGNEMENT PUBLIC**

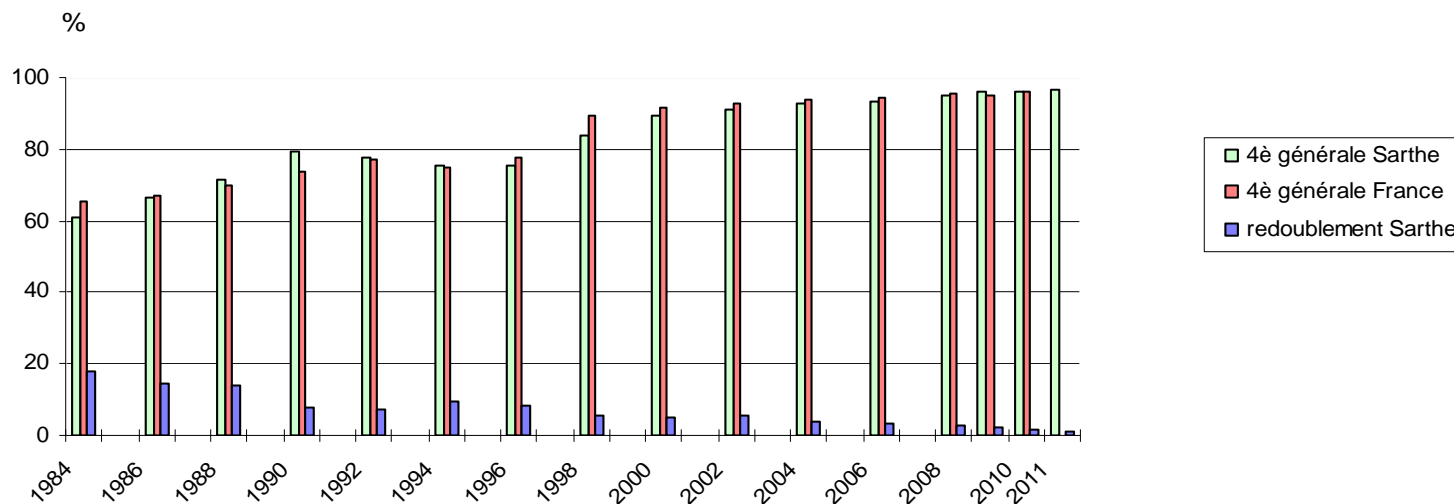
Rentrée scolaire	4 <sup>ème</sup> générale	4T-4 prépa	CPPN-4 <sup>ème</sup> A.S.	CPA	Redoublement	Apprentissage	Divers	Total
1982	4224 62,10%	715 10,51%	373 5,48%	174 2,56%	1071 15,75%	nr <sup>(2)</sup>	245 3,60%	6802 100%
1983	4529 63,17%	819 11,42%	316 4,41%	164 2,29%	1068 14,90%	nr	273 3,81%	7169 100%
1984	4454 61,12%	789 10,83%	275 3,77%	177 2,43%	1318 18,09%	nr	274 3,76%	7287 100%
1985	4886 61,73%	768 9,70%	359 4,54%	185 2,34%	1359 17,17%	nr	358 4,52%	7915 100%
1986	5112 66,48%	774 10,07%	262 3,41%	146 1,90%	1130 14,69%	nr	266 3,46%	7690 100%
1987	4996 68,66%	556 7,64%	248 3,41%	174 2,39%	1043 14,33%	nr	259 3,56%	7276 100%
1988	4839 71,39%	566 8,35%	200 2,95%	118 1,74%	964 14,22%	nr	91 1,34%	6778 100%
1989	5031 77,67%	555 8,57%	135 2,08%	125 1,93%	543 8,38%	nr	88 1,36%	6477 100%
1990	4853 79,23%	494 8,07%	81 1,32%	119 1,94%	498 8,13%	nr	80 1,31%	6125 100%
1991	4755 78,73%	517 8,56%	125 <sup>(1)</sup> 2,07%	88 1,46%	451 7,47%	nr	104 1,72%	6040 100%
1992	4648 77,80%	532 8,91%	163 <sup>(1)</sup> 2,73%	110 1,84%	419 7,01%	nr	102 1,71%	5974 100%
1993	4721 77,28%	520 8,51%	181 <sup>(1)</sup> 2,96%	81 1,33%	498 8,15%	nr	108 1,77%	6109 100%
1994	4569 75,53%	498 8,23%	228 <sup>(1)</sup> 3,77%	75 1,24%	562 9,29%	nr	117 1,93%	6049 100%
1995	4562 76,30%	509 8,51%	209 <sup>(1)</sup> 3,50%	72 1,20%	498 8,33%	nr	129 2,16%	5979 100%
1996	4298 75,64%	498 8,76%	221 <sup>(1)</sup> 3,89%	81 1,43%	477 8,39%	9 0,16%	98 1,72%	5682 100%
1997	4373 78,12%	394 7,04%	188 <sup>(1)</sup> 3,36%	66 1,18%	460 8,22%	8 0,14%	109 1,95%	5598 100%
1998	4552 83,66%	294 5,40%	144 <sup>(1)</sup> 2,65%	28 0,51%	299 5,50%	10 0,18%	114 2,10%	5441 100%
1999	4566 85,73%	274 5,14%	109 <sup>(1)</sup> 2,05%	28 0,53%	255 4,79%	6 0,11%	88 1,65%	5326 100%
2000	4880 89,46%	90 1,65%	46 <sup>(1)</sup> 0,84%	28 0,51%	262 4,80%	10 0,18%	139 2,55%	5455 100%
2001	4988 90,76%	92 1,67%	40 <sup>(1)</sup> 0,73%	8 0,15%	246 4,48%	2 0,04%	120 2,18%	5496 100%
2002	4821 90,88%	57 1,07%	40 <sup>(1)</sup> 0,75%	10 0,19%	287 5,41%	6 0,11%	84 1,58%	5305 100%
2003	5117 92,26%		31 <sup>(1)</sup> 0,56%	9 0,16%	215 3,88%	17 0,31%	157 2,83%	5546 100%
2004	5057 92,57%		25 <sup>(1)</sup> 0,46%	5 0,09%	211 3,86%	7 0,13%	158 2,89%	5463 100%
2005	5082 93,33%		25 <sup>(1)</sup> 0,46%		178 3,27%		160 2,94%	5445 100%
2006	4899 93,05%				186 3,53%		180 3,42%	5265 100%
2007	4893 94,01%				164 3,15%		148 2,84%	5205 100%
2008	4939 94,91%				151 2,90%		114 2,19%	5204 100%
2009	5073 95,95%				118 2,23%		96 1,82%	5287 100%
2010	5151 96,23%				104 1,94%		98 1,83%	5353 100%
Sarthe 2011	5314 96,90%				67 1,22%		103 1,88%	5484 100%
France 2010	96,30%				2,30%		1,40%	

(1) la totalité en 4<sup>ème</sup> aide et soutien (2) non renseigné



## APRÈS LA CINQUIÈME GÉNÉRALE

**Tableau 2 : L'orientation en 4<sup>ème</sup> générale et le redoublement. Comparaison Sarthe - France**  
(Source : enquête IA Sarthe - Ien-io - affectation à la rentrée de septembre 2011)



Le taux de passage en 4<sup>ème</sup> générale poursuit la hausse continue enregistrée depuis 4 ans.. On constate une accélération de sa progression en multipliant par 2.4, entre 2010 et 2011, le différentiel annuel obtenu entre 2009 et 2010. Le redoublement en cinquième ne concerne plus qu'

un élève sur 80 après avoir touché, l'année dernière, un élève sur 50.

Le bassin Sarthe Ouest propose encore davantage de redoublement et de départs du collège que les autres bassins (3,2% des garçons de 5<sup>ème</sup> ne passent pas en 4<sup>ème</sup> générale).

*Pour en savoir plus : pages 63 et suivantes.*

**ÉVOLUTION DE L'ORIENTATION APRÈS LA 4<sup>ème</sup> GÉNÉRALE DEPUIS 1982 - SARTHE - ENSEIGNEMENT PUBLIC**

Rentrée scolaire	3 <sup>ème</sup> générale		3PVP - 3A - 3MDP		DIMA	Redoublement		Divers		Total		
1982	4074	83,08%	nc	0,00%		491	10,01%	339	6,91%	4904	100,00%	
1983	3930	82,53%	nc	0,00%		506	10,63%	326	6,85%	4762	100,00%	
1984	4025	84,77%	nc	0,00%		461	9,71%	262	5,52%	4748	100,00%	
1985	4077	83,02%	nc	0,00%		548	11,16%	286	5,82%	4911	100,00%	
1986	4843	87,88%	nc	0,00%		460	8,35%	208	3,77%	5511	100,00%	
1987	4892	87,40%	nc	0,00%		542	9,68%	163	2,91%	5597	100,00%	
1988	4809	87,47%	nc	0,00%		521	9,48%	168	3,06%	5498	100,00%	
1989	4855	91,55%	nc	0,00%		338	6,37%	110	2,07%	5303	100,00%	
1990	4843	91,26%	nc	0,00%		351	6,61%	113	2,13%	5307	100,00%	
1991	4793	91,71%	nc	0,00%		331	6,33%	102	1,95%	5226	100,00%	
1992	4630	90,50%	nc	0,00%		352	6,88%	134	2,62%	5116	100,00%	
1993	4621	91,43%	nc	0,00%		340	6,73%	93	1,84%	5054	100,00%	
1994	4520	88,37%	nc	0,00%		492	9,62%	103	2,01%	5115	100,00%	
1995	4716	90,34%	nc	0,00%		404	7,74%	100	1,92%	5220	100,00%	
1996	4496	88,77%	nc	0,00%		439	8,67%	130	2,57%	5065	100,00%	
1997	4352	89,24%	nc	0,00%		367	7,53%	158	3,24%	4877	100,00%	
1998	4402	90,20%	nc	0,00%		363	7,44%	115	2,36%	4880	100,00%	
1999	4491	89,39%	nc	0,00%		425	8,46%	108	2,15%	5024	100,00%	
2000	4481	89,51%	nc	0,00%		396	7,91%	129	2,58%	5006	100,00%	
2001	4775	89,42%	nc	0,00%		429	8,03%	136	2,55%	5340	100,00%	
2002	4830	89,43%	nc	0,00%		433	8,02%	138	2,56%	5401	100,00%	
2003	4666	90,44%	nc	0,00%		299	5,80%	194	3,76%	5159	100,00%	
2004	4604	84,37%	388	7,11%		302	5,53%	163	2,99%	5457	100,00%	
2005	4496	84,18%	378	7,08%		311	5,82%	156	2,92%	5341	100,00%	
2006	4536	83,88%	377	6,97%		296	5,47%	199	3,68%	5408	100,00%	
2007	4382	84,87%	379	7,34%		260	5,04%	142	2,75%	5163	100,00%	
2008	4499	86,89%	382	7,38%		178	3,44%	119	2,30%	5178	100,00%	
2009	4508	87,52%	350	6,79%		188	3,65%	105	2,04%	5151	100,00%	
2010	4751	88,62%	357	6,66%		130	2,42%	123	2,29%	5361	100,00%	
Sarthe 2011	4655	88,67%	335	6,38%	2	0,04%	129	2,46%	131	2,50%	5250	100,00%
France 2010	94,30%					3,60%		2,10%		100,00%		

Les 3èmes à Module de découverte professionnelle (3MDP) se substituent aux 3èmes préparatoires à la voie professionnelle (3PVP) à la rentrée 2005 (cf. arrêté du 14-02-2005 BO n°11 du 17-03-2005)

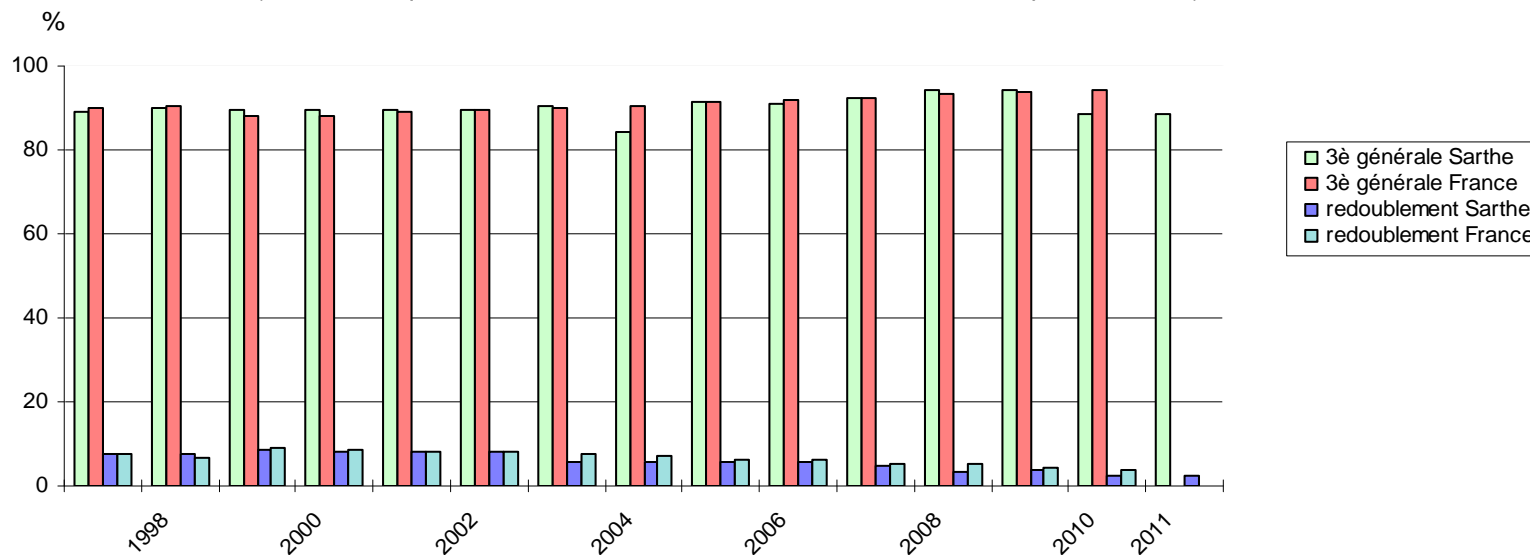
3A : 3èmes de l'enseignement agricole

nc : non connu

## APRÈS LA QUATRIÈME GÉNÉRALE

**Tableau 3 : Evolution de l'orientation en 3<sup>ème</sup> (hors 3<sup>ème</sup> d'insertion) et du redoublement de 1996 à 2011  
Comparaison Sarthe - France**

(Source : enquête IA Sarthe - IEN-IO - affectation à la rentrée de septembre 2011)



En toute fin de période, le taux de passage en 3<sup>ème</sup> générale se situe à une valeur proche de l'année dernière (88.67% pour 88.62% en 2010). Seul 1 collège par bassin se situe en deçà de 72%.

En bassin Sarthe Ouest, le taux des garçons de 4<sup>ème</sup>

qui ne passent pas en 3<sup>ème</sup> générale est passé de 18% à 14%, ce qui marque une nette amélioration mais le distingue encore des deux autres dans sa propension à assurer un nombre insuffisant d'élèves de 4<sup>ème</sup> le passage en 3<sup>ème</sup> générale.

*Pour en savoir plus : pages 75 et suivantes.*

Source : IA Sarthe IEN-IO 2011

**ÉVOLUTION DE L'ORIENTATION APRÈS LA 3<sup>ème</sup> GÉNÉRALE DEPUIS 1982 - SARTHE - ENSEIGNEMENT PUBLIC**

Rentrée scolaire	2 <sup>de</sup> générale & technologique		TOTAL 2 <sup>de</sup> pro 1 <sup>ère</sup> année CAP		Redoublement		Apprentissage		Divers		Total	
1982	2144	46,59%	1350	29,34%	518	11,26%	359	7,80%	231	5,02%	4602	100%
1983	2028	45,72%	1326	29,89%	585	13,19%	263	5,93%	234	5,28%	4436	100%
1984	2008	44,58%	1252	27,80%	666	14,79%	286	6,35%	292	6,48%	4504	100%
1985	2376	49,36%	1232	25,59%	674	14,00%	310	6,44%	222	4,61%	4814	100%
1986	2594	52,53%	1220	24,71%	620	12,56%	290	5,87%	214	4,33%	4938	100%
1987	2987	54,68%	1213	22,20%	805	14,74%	280	5,13%	178	3,26%	5463	100%
1988	3104	55,33%	1400	24,96%	710	12,66%	284	5,06%	112	2,00%	5610	100%
1989	3335	61,35%	1268	23,33%	473	8,70%	245	4,51%	115	2,12%	5436	100%
1990	3236	61,33%	1314	24,91%	403	7,64%	233	4,42%	90	1,71%	5276	100%
1991	3209	61,53%	1362	26,12%	327	6,27%	231	4,43%	86	1,65%	5215	100%
1992	2995	59,24%	1346	26,62%	346	6,84%	286	5,66%	83	1,64%	5056	100%
1993	2831	57,74%	1336	27,25%	373	7,61%	240	4,89%	123	2,51%	4903	100%
1994	2816	57,19%	1347	27,36%	392	7,96%	273	5,54%	96	1,95%	4924	100%
1995	2768	56,80%	1366	28,03%	382	7,84%	273	5,60%	84	1,72%	4873	100%
1996	2855	56,42%	1426	28,18%	364	7,19%	287	5,67%	128	2,53%	5060	100%
1997	2756	57,19%	1413	29,32%	287	5,96%	267	5,54%	96	1,99%	4819	100%
1998	2567	55,71%	1411	30,62%	291	6,32%	258	5,60%	81	1,76%	4608	100%
1999	2651	56,45%	1510	32,16%	230	4,90%	240	5,11%	65	1,38%	4696	100%
2000	2679	57,67%	1390	29,92%	211	4,54%	277	5,96%	88	1,89%	4645	100%
2001	2719	59,54%	1322	28,95%	179	3,92%	259	5,67%	88	1,93%	4567	100%
2002	2707	58,47%	1341	28,96%	266	5,75%	240	5,18%	76	1,64%	4630	100%
2003	2750	58,90%	1351	28,94%	228	4,88%	254	5,44%	86	1,84%	4669	100%
2004	2693	59,91%	1316	29,28%	209	4,65%	228	5,07%	49	1,09%	4495	100%
2005	2902	60,12%	1359	28,15%	232	4,81%	246	5,10%	88	1,82%	4827	100%
2006	2747	58,46%	1361	28,96%	222	4,72%	270	5,75%	99	2,11%	4699	100%
2007	2637	55,93%	1523	32,30%	221	4,69%	259	5,49%	75	1,59%	4715	100%
2008	2578	56,82%	1396	30,77%	177	3,90%	320	7,05%	66	1,45%	4537	100%
2009	2779	59,39%	1341	28,66%	165	3,53%	301	6,43%	93	1,99%	4679	100%
2010	2689	56,79%	1421	30,01%	218	4,60%	293	6,19%	114	2,41%	4735	100%
France 2010		59,10%		25,90%		4,90%		10,10%				100%

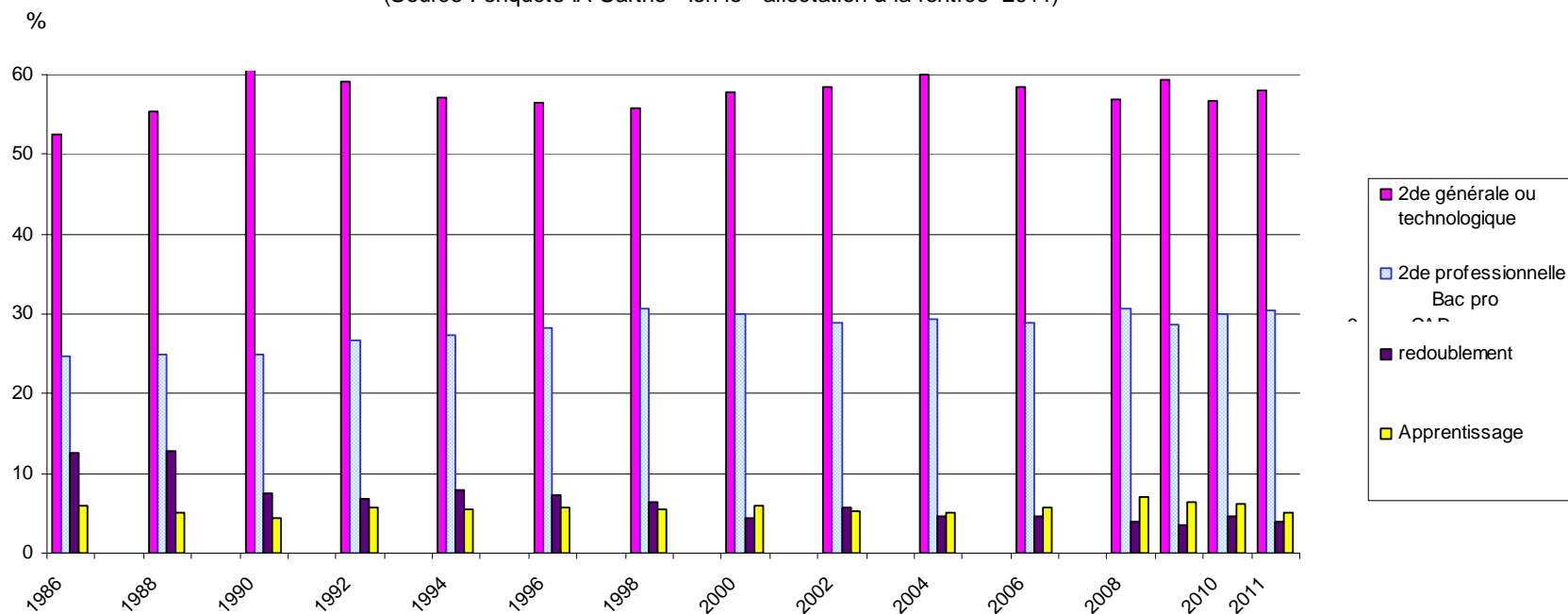
  

Rentrée scolaire	2 <sup>de</sup> générale & technologique		TOTAL 2 <sup>de</sup> Pro 1 <sup>ère</sup> année CAP		Redoublement		Apprentissage		Divers		TOTAL GÉNÉRAL	
TOTAL SARTHE 2011	2847	58,07%	1495	30,49%	191	3,90%	246	5,02%	124	2,53%	4903	100%

## APRÈS LA TROISIÈME GÉNÉRALE

**Tableau 4 : Evolution de l'orientation après la 3<sup>ème</sup> générale en Sarthe de 1986 à 2011 (Sarthe, public)**

(Source : enquête IA Sarthe - len-io - affectation à la rentrée 2011)



A la rentrée 2011, le taux de passage en 2<sup>de</sup> professionnelle-CAP est stable. Le redoublement continue de baisser. Le taux de passage en 2<sup>de</sup> générale et technologique est en hausse (+1,28%). Les bassins Sarthe Est et sarthe Ouest sont à presque

10% en deçà du Bassin centre Sarthe pour le passage en seconde générale et technologique. En Sarthe, 62.6% des filles intègrent une 2<sup>de</sup> générale et technologique et seulement 53 % des garçons. L'écart constaté entre les cursus scolaires des garçons et ceux des filles persiste.

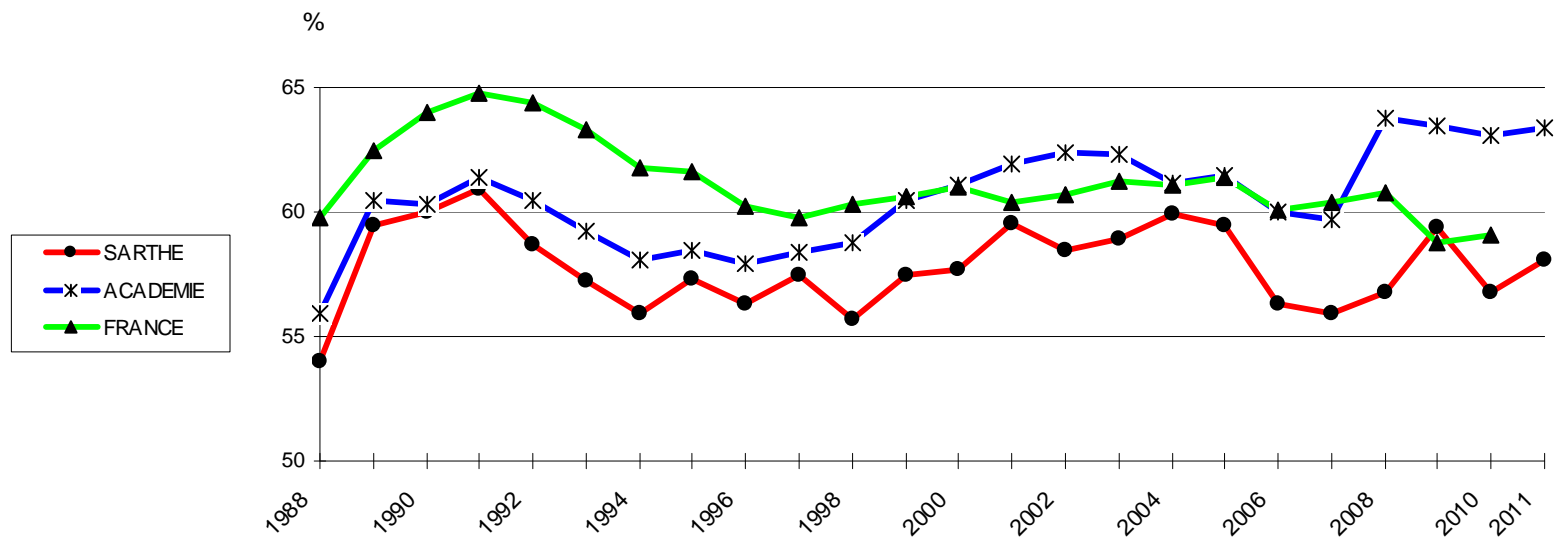
Pour en savoir plus : p.83 et suivantes



## APRÈS LA TROISIÈME GÉNÉRALE

**Tableau 5 : Evolution du taux de passage en seconde générale et technologique de 1988 à 2011**

Décisions d'orientation juin 2011- Sources : enquête Rectorat SAIO, et Repères et références statistiques 2011, MEN



**La Sarthe conserve un niveau inférieur à celui atteint dans l'académie et dans l'hexagone. On note cependant une amélioration de plus d'1 point par rapport à 2010. Accroître ce taux de passage reste un objectif prioritaire si l'on veut augmenter les poursuites d'études, notamment dans le supérieur où la Sarthe reste bien en-deçà des moyennes académiques et françaises.**

*Pour en savoir plus : pages 83 et suivantes*

Source : Sarthe IEN-IO 2011

**ÉVOLUTION DE L'ORIENTATION APRÈS LA 3<sup>ème</sup> SEGPA - ÉREA DE 2005 à 2011**

**GARÇONS - TOTAL SARTHE**

Rentrée scolaire	Formation <sup>(1)</sup> qualifiante	Redoublement	Lycée professionnel	Apprentissage	Pôle insertion MGIAE <sup>(2)</sup>	Divers	Total
2005	32 21,92%	0 0,00%	26 17,81%	54 36,99%	12 8,22%	22 15,07%	146 100%
2006	38 22,22%	0 0,00%	38 22,22%	63 36,84%	11 6,43%	21 12,28%	171 100%
2007	25 15,63%	4 2,50%	41 25,63%	68 42,50%	8 5,00%	14 8,75%	160 100%
2008	18 12,00%	0 0,00%	52 34,67%	49 32,67%	10 6,67%	21 14,00%	150 100%
2009	10 6,76%	1 0,68%	64 43,24%	45 30,41%	14 9,46%	14 9,46%	148 100%
2010	10 6,49%	1 0,65%	76 49,35%	42 27,27%	14 9,09%	11 7,14%	154 100%
2011	14 10,07%	0 0,00%	60 43,17%	32 23,02%	16 11,51%	17 12,23%	139 100%

**FILLES - TOTAL SARTHE**

Rentrée scolaire	Formation <sup>(1)</sup> qualifiante	Redoublement	Lycée professionnel	Apprentissage	Pôle insertion MGIAE <sup>(2)</sup>	Divers	Total
2005	7 6,60%	0 0,00%	54 50,94%	16 15,09%	7 6,60%	22 20,75%	106 100%
2006	1 1,14%	2 2,27%	42 47,73%	14 15,91%	7 7,95%	22 25,00%	88 100%
2007	9 8,33%	7 6,48%	65 60,19%	6 5,56%	3 2,78%	18 16,67%	108 100%
2008	7 6,60%	0 0,00%	66 62,26%	14 13,21%	3 2,83%	16 15,09%	106 100%
2009	1 0,98%	0 0,00%	65 63,73%	17 16,67%	8 7,84%	11 10,78%	102 100%
2010	1 1,08%	2 2,15%	65 69,89%	9 9,68%	4 4,30%	12 12,90%	93 100%
2011	4 3,74%	1 0,93%	74 69,16%	13 12,15%	5 4,67%	10 9,35%	107 100%

**GARÇONS + FILLES - TOTAL SARTHE**

Rentrée scolaire	Formation <sup>(1)</sup> qualifiante	Redoublement	Lycée professionnel	Apprentissage	Pôle insertion MGIAE <sup>(2)</sup>	Divers	Total
2005	39 15,48%	0 0,00%	80 31,75%	70 27,78%	19 7,54%	44 17,46%	252 100%
2006	39 15,06%	2 0,77%	80 30,89%	77 29,73%	18 6,95%	43 16,60%	259 100%
2007	34 12,69%	11 4,10%	106 39,55%	74 27,61%	11 4,10%	32 11,94%	268 100%
2008	25 9,77%	0 0,00%	118 46,09%	63 24,61%	13 5,08%	37 14,45%	256 100%
2009	11 4,40%	1 0,40%	129 51,60%	62 24,80%	22 8,80%	25 10,00%	250 100%
2010	11 4,45%	3 1,21%	141 57,09%	51 20,65%	18 7,29%	23 9,31%	247 100%
2011	18 7,32%	1 0,41%	134 54,47%	45 18,29%	21 8,54%	27 10,98%	246 100%

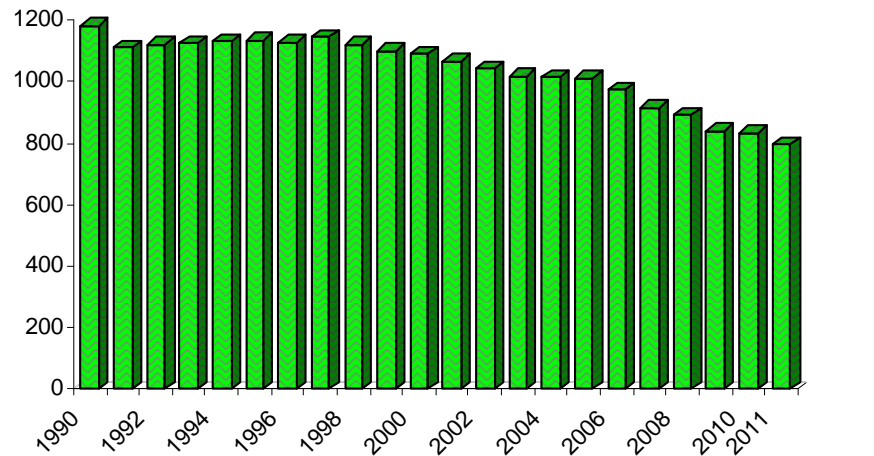
<sup>(1)</sup> La "formation qualifiante" est assurée en SEGPA. Elle est en voie d'extinction du fait du déploiement de nombreuses places de CAP en LP.

<sup>(2)</sup> MGIAE : Mission générale d'insertion et d'accompagnement vers l'emploi (Éducation nationale)

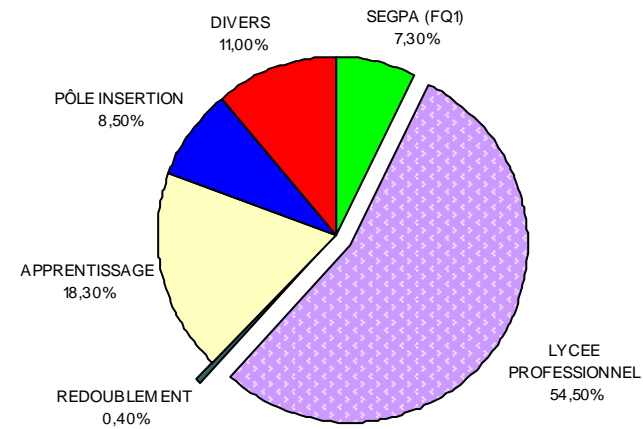


## APRES LA SEGPA et L'ÉREA

**Tableau 6 : Evolution des effectifs des élèves de SEGPA en Sarthe de 1990 à 2011 (source : IA 72)**



**Tableau 7 : Devenir à la rentrée 2011 des jeunes scolarisés en 3<sup>ème</sup> SEGPA et 3<sup>ème</sup> EREA en 2010/2011 (Sarthe, public)**



L'orientation en LP vers un CAP est une voie qui reste majoritaire pour les 3<sup>èmes</sup> SEGPA-ÉREA malgré une légère baisse (- 2,62%) en 2011.

Les filles de 3<sup>ème</sup> SEGPA-ÉREA choisissent davantage le LP (69,1%) que les garçons (43,1%). Ceux-ci se dirigent bien davantage vers l'apprentissage (23%) que les filles (12%), même si ces dernières sont plus nombreuses à avoir fait ce choix (+ 2,42%) en 2011.

Globalement, le lycée professionnel a largement ouvert ses portes aux élèves de SEGPA-ÉREA depuis 7 ans, et les sorties sans solution ont beaucoup diminué.

*Pour en savoir plus : pages 97 à 106*

*ÉREA : Etablissement régional d'enseignement adapté  
 SEGPA : Section d'enseignement général et professionnel adapté  
 FQ1 : Formation qualifiante 1<sup>ère</sup> année (en SEGPA)*

Source : IA Sarthe IEN-IO 2011

**ÉVOLUTION DE L'ORIENTATION APRÈS LE PÔLE D'INSERTION DE 2005 à 2011 EN SARTHE**

**GARÇONS**

Rentrée scolaire	Maintien en Pôle insertion	Retour en scolarité en lycée	Contrat d'apprentissage	Contrat de professionnalisation	Autre contrat de travail	Divers	Total
2005	12 7,64%	34 21,66%	18 11,46%	7 4,46%	7 4,46%	79 50,32%	157 100%
2006	9 4,84%	40 21,51%	30 16,13%	31 16,67%	4 2,15%	72 38,71%	186 100%
2007	10 4,98%	36 17,91%	40 19,90%	38 18,91%	13 6,47%	64 31,84%	201 100%
2008	5 3,70%	36 26,67%	25 18,52%	8 5,93%	12 8,89%	49 36,30%	135 100%
2009	17 10,18%	45 26,95%	21 12,57%	10 5,99%	14 8,38%	60 35,93%	167 100%
2010	7 3,37%	56 26,92%	34 16,35%	6 2,88%	22 10,58%	83 39,90%	208 100%
2011	7 6,36%	40 36,36%	19 17,27%	2 1,82%	11 10,00%	31 28,18%	110 100%

**FILLES**

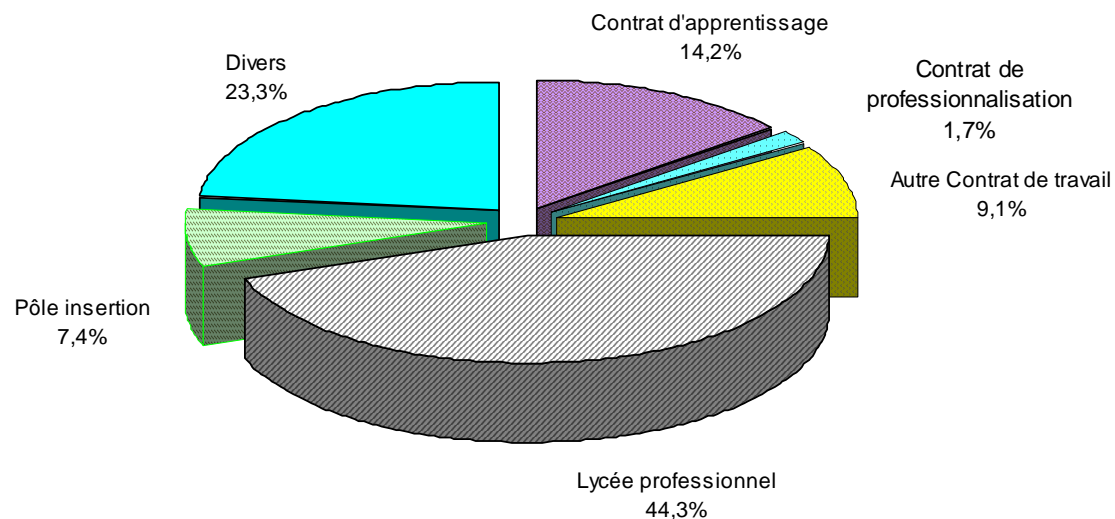
Rentrée scolaire	Maintien en Pôle insertion	Retour en scolarité en lycée	Contrat d'apprentissage	Contrat de professionnalisation	Autre contrat de travail	Divers	Total
2005	5 5,43%	23 25,00%	9 9,78%	10 10,87%	1 1,09%	44 47,83%	92 100%
2006	14 10,29%	36 26,47%	17 12,50%	9 6,62%	2 1,47%	58 42,65%	136 100%
2007	5 4,46%	28 25,00%	17 15,18%	13 11,61%	2 1,79%	47 41,96%	112 100%
2008	12 11,65%	25 24,27%	16 15,53%	1 0,97%	10 9,71%	39 37,86%	103 100%
2009	8 5,84%	52 37,96%	18 13,14%	3 2,19%	7 5,11%	49 35,77%	137 100%
2010	4 3,39%	43 36,44%	17 14,41%	4 3,39%	10 8,47%	40 33,90%	118 100%
2011	6 9,09%	38 57,58%	6 9,09%	1 1,52%	5 7,58%	10 15,15%	66 100%

**TOTAL GARÇONS + FILLES**

Rentrée scolaire	Maintien en Pôle insertion	Retour en scolarité en lycée	Contrat d'apprentissage	Contrat de professionnalisation	Autre contrat de travail	Divers	Total
2005	17 6,83%	57 22,89%	27 10,84%	17 6,83%	8 3,21%	123 49,40%	249 100%
2006	23 7,14%	76 23,60%	47 14,60%	40 12,42%	6 1,86%	130 40,37%	322 100%
2007	15 4,79%	64 20,45%	57 18,21%	51 16,29%	15 4,79%	111 35,46%	313 100%
2008	17 7,14%	61 25,63%	41 17,23%	9 3,78%	22 9,24%	88 36,97%	238 100%
2009	25 8,22%	97 31,91%	39 12,83%	13 4,28%	21 6,91%	109 35,86%	304 100%
2010	11 3,37%	99 30,37%	51 15,64%	10 3,07%	32 9,82%	123 37,73%	326 100%
2011	13 7,39%	78 44,32%	25 14,20%	3 1,70%	16 9,09%	41 23,30%	176 100%

## APRÈS LE PÔLE INSERTION

Tableau 8 : Le devenir des jeunes scolarisés en pôle insertion en 2010/2011  
Situation au 30/09/2011 (Sarthe, public)



On note une forte augmentation en 2011 (+9,3% par rapport à 2010) des jeunes en situation positive (contrat de travail ou formation professionnelle) à la sortie des pôles insertion de la mission générale d'insertion et d'accompagnement vers l'emploi de l'éducation nationale (MGIAE).

Pour en savoir plus : tableaux pages 155 et 157.

### **Pôle insertion :**

Dispositif accueillant des publics de plus de 16 ans sans solution à la rentrée ou en cours d'année. Il offre, sous statut d'élève, des réponses diversifiées (CIPPA, parcours individualisé, MOREA, allophones, handicap, MODAL, etc.). Les formations sont individualisées et pratiquent l'alternance avec l'entreprise.

**Pour en savoir plus :** 50 actions pour l'insertion des jeunes, EduSarthe, mars 2011 (5<sup>ème</sup> édition).

Lycéens décrocheurs, raccrocheurs d'école, Edusarthe, août 2005.  
MGIAE, mission générale d'insertion et d'accompagnement vers l'emploi. Scolariser tous les enfants handicapés, utopie ou réalité ?, Edusarthe, août 2006.  
Lycéens décrocheurs, raccrocheurs d'école, DVD, Scéren-CRDP, novembre 2008.

Source: IA Sarthe IEN-IO 2011

**ÉVOLUTION DE L'ORIENTATION APRÈS LA 2<sup>de</sup> GÉNÉRALE ET TECHNOLOGIQUE  
DE 1982 A 2011 - ENSEIGNEMENT PUBLIC - SARTHE**

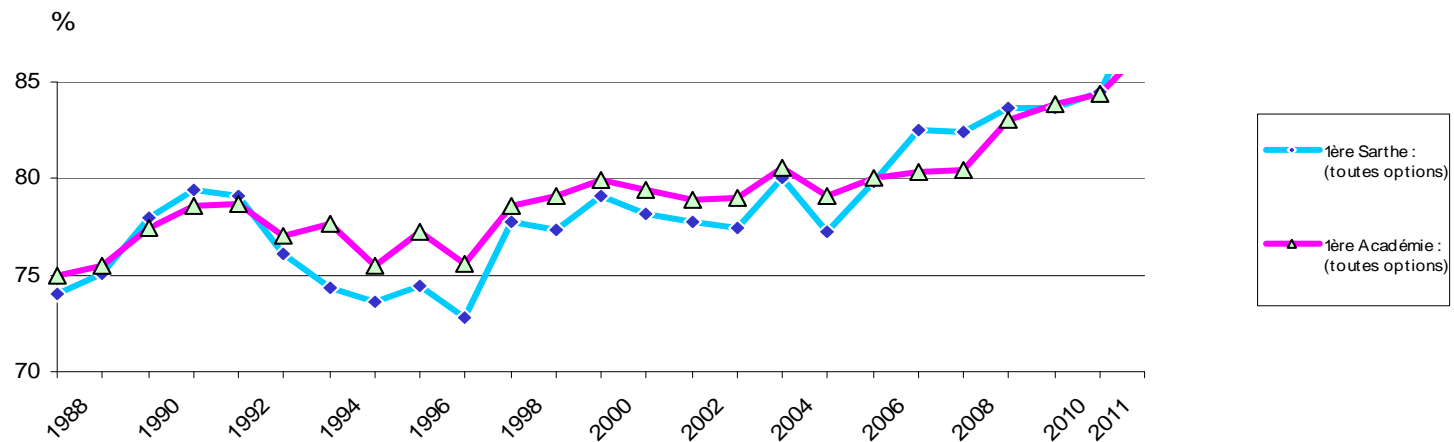
Rentrée scolaire	1 <sup>ère</sup> générale et technologique	Redoublement	2 <sup>de</sup> professionnelle ou LP	Divers	Total
1982	1582 69,85%	398 17,57%	209 9,23%	76 3,36%	2265 100%
1983	1685 71,79%	413 17,60%	166 7,07%	83 3,54%	2347 100%
1984	1671 67,35%	569 22,93%	154 6,21%	87 3,51%	2481 100%
1985	1865 72,46%	493 19,15%	153 5,94%	63 2,45%	2574 100%
1986	2125 76,88%	489 17,69%	92 3,33%	58 2,10%	2764 100%
1987	2294 74,67%	606 19,73%	124 4,04%	48 1,56%	3072 100%
1988	2724 75,37%	706 19,54%	134 3,71%	50 1,38%	3614 100%
1989	3086 80,01%	612 15,87%	132 3,42%	27 0,70%	3857 100%
1990	3274 82,18%	553 13,88%	133 3,34%	24 0,60%	3984 100%
1991	3174 80,19%	592 14,96%	154 3,89%	38 0,96%	3958 100%
1992	2918 77,24%	568 15,03%	233 6,17%	59 1,56%	3778 100%
1993	2808 77,16%	570 15,66%	164 4,51%	97 2,67%	3639 100%
1994	2597 74,33%	617 17,66%	225 6,44%	55 1,57%	3494 100%
1995	2702 76,18%	622 17,54%	184 5,19%	39 1,10%	3547 100%
1996	2639 74,28%	656 18,46%	192 5,40%	66 1,86%	3553 100%
1997	2828 77,80%	585 16,09%	162 4,46%	60 1,65%	3635 100%
1998	2823 77,58%	547 15,03%	181 4,97%	88 2,42%	3639 100%
1999 <sup>(1)</sup>	2778 79,06%	501 14,26%	131 3,73%	104 2,96%	3514 100%
2000 <sup>(1)</sup>	2808 79,37%	501 14,16%	156 4,41%	73 2,06%	3538 100%
2001 <sup>(1)</sup>	2754 78,17%	541 15,36%	195 5,54%	33 0,94%	3523 100%
2002 <sup>(1)</sup>	2748 77,58%	530 14,96%	204 5,76%	60 1,69%	3542 100%
2003 <sup>(1)</sup>	2816 80,00%	490 13,92%	138 3,92%	76 2,16%	3520 100%
2004 <sup>(1)</sup>	2799 77,24%	536 14,79%	211 5,82%	78 2,15%	3624 100%
2005 <sup>(1)</sup>	3002 81,22%	447 12,09%	175 4,73%	72 1,95%	3696 100%
2006 <sup>(1)</sup>	2995 84,03%	357 10,02%	152 4,26%	60 1,68%	3564 100%
2007 <sup>(1)</sup>	2915 84,03%	311 8,97%	164 4,73%	79 2,28%	3469 100%
2008 <sup>(1)</sup>	2760 83,71%	338 10,25%	121 3,67%	78 2,37%	3297 100%
2009 <sup>(1)</sup>	2743 84,35%	343 10,55%	110 3,38%	56 1,72%	3252 100%
2010 <sup>(1)</sup>	2812 82,88%	292 8,61%	139 4,10%	150 4,42%	3393 100%
Sarthe 2011 <sup>(1)</sup>	2813 87,33%	221 6,86%	109 3,38%	78 2,42%	3221 100%
France 2010	83,40%	10,90%	4,00%	1,70%	100%

(1) enseignement agricole public inclus

## APRÈS LA SECONDE GÉNÉRALE ET TECHNOLOGIQUE

**Tableau 9 : L'orientation après la 2<sup>e</sup> générale ou technologique de 1988 à 2011.  
Comparaison Sarthe - Académie (Sarthe, public)**

Source : décisions d'orientation, juin 2011, enquête Rectorat - SAIO



En 2011, le taux de passage en 1<sup>ère</sup> générale et technologique connaît une hausse importante (+4,45).

Le redoublement poursuit sa baisse en perdant 1,75% par rapport à 2010.  
Il dépasse plus 10% que dans 2 lycées sur 14 contre 5 l'année dernière..

Pour en savoir plus : pages 159 et suivantes

Source : IA Sarthe IEN-IO 2011

**ÉVOLUTION DES EFFECTIFS DE 1<sup>ère</sup> GÉNÉRALE ET TECHNOLOGIQUE PAR SÉRIE de 1997 À 2011**

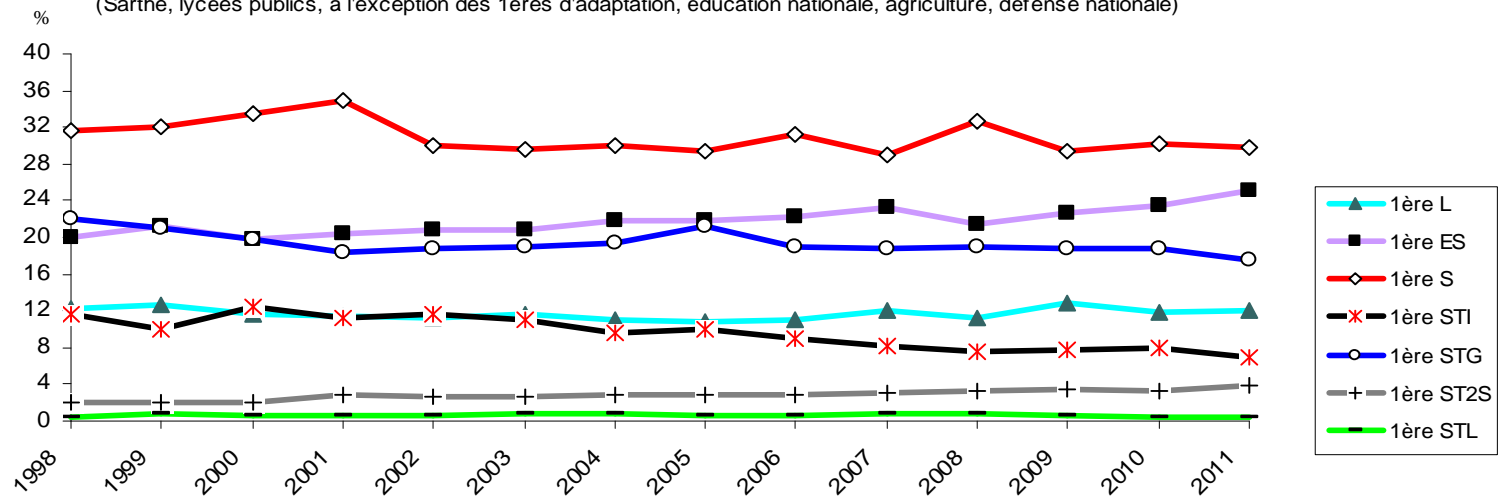
**Sarthe, Lycées publics MEN. Source : IA Sarthe, Service de traitement de l'information**

Année scolaire	1ère ES		1ère L		1ère S		1ère SI		1ère ST2S		1ère STI		1ère STL		1ère STG		Total 1ères	
1997-1998	582 (392)	20,8	438 (371)	15,6	911 (407)	32,5			64 (64)	2,3	227 (4)	8,1	21 (13)	0,7	558 (354)	19,9	2801 (1605)	100,0
1999-2000	606 (431)	21,2	359 (302)	12,6	916 (421)	32,1			59 (59)	2,1	287 (3)	10,0	25 (15)	0,9	605 (388)	21,1	2857 (1619)	100,0
2001-2002	600 (418)	20,4	339 (288)	11,5	1026 (485)	35,0			84 (84)	2,9	328 (14)	11,2	22 (15)	0,7	538 (360)	18,3	2937 (1664)	100,0
2003-2004	658 (474)	20,9	365 (294)	11,6	928 (472)	29,5	143 (14)	4,5	84 (83)	2,7	349 (8)	11,1	24 (13)	0,8	598 (404)	19,0	3149 (1762)	100,0
2004-2005	677 (475)	21,8	343 (283)	11,1	933 (495)	30,1	132 (12)	4,3	87 (84)	2,8	299 (9)	9,6	29 (18)	0,9	603 (372)	19,4	3103 (1748)	100,0
2005-2006	691 (458)	21,8	343 (284)	10,8	931 (500)	29,3	112 (13)	3,5	89 (85)	2,8	313 (8)	9,9	23 (10)	0,7	672 (401)	21,2	3174 (1759)	100,0
2006-2007	725 (497)	22,3	360 (277)	11,1	1011 (517)	31,2	129 (15)	4	91 (84)	2,8	291 (14)	9	25 (15)	0,7	612 (374)	18,9	3244 (1793)	100,0
2007-2008	709 (473)	23,3	364 (281)	12	883 (497)	29	165 (18)	5	94 (91)	3,1	251 (20)	8,2	26 (13)	0,8	554 (335)	18,8	3046 (1728)	100,0
2008-2009	645 (408)	21,5	335 (258)	11,2	976 (505)	32,6	124 (7)	4,1	97 (90)	3,2	223 (12)	7,5	26 (15)	0,9	569 (328)	19	2995 (1623)	100,0
2009-2010	656 (434)	22,7	371 (286)	12,9	848 (429)	29,4	129 (17)	4,5	97 (91)	3,4	224 (7)	7,8	17 (7)	0,6	543 (311)	18,8	2885 (1582)	100,0
2010-2011	691 (458)	23,4	348 (281)	11,8	891 (403)	30,2	125 (11)	4,2	97 (92)	3,3	234 (13)	7,9	13 (6)	0,4	552 (305)	18,8	2951 (1569)	100,0
2011-2012	747 (463)	25,2	357 (275)	12,1	881 (423)	29,7	117 (8)	3,9	112 (103)	3,8	205 (10)	6,9	23 (11)	0,4	521 (279)	17,6	2963 (1577)	100,0

Nombre de jeunes filles, entre parenthèses

## APRÈS LA SECONDE GÉNÉRALE OU TECHNOLOGIQUE

**Tableau 10 Evolution des effectifs de première par série. Part de chaque série/total des premières (Sarthe, public)**  
(Sarthe, lycées publics, à l'exception des 1ères d'adaptation, éducation nationale, agriculture, défense nationale)



Les jeunes filles représentent en 2011-2012 53% de l'ensemble des élèves scolarisés en 1ère générale et technologique.  
Comparé à l'année précédente, les filles représentent : 84% des 1ères ST2S (-11%), 75% des 1ères L, 63% des 1ères ES, 54% des 1ères STG, 41% des 1ères S (-4%), 39% des 1ères STL (-7%), 11,4% (+6%) des 1ères STI.

Source : IA Sarthe IEN-IO 2011

**ÉVOLUTION DE L'ORIENTATION APRÈS LA 3<sup>ème</sup> TECHNOLOGIQUE ET LA 3<sup>ème</sup> PRÉPARATOIRE À LA VOIE  
PROFESSIONNELLE DE 1987 à 2005 - ENSEIGNEMENT PUBLIC - SARTHE**

Rentrée scolaire	2 <sup>de</sup> pro / CAP		2 <sup>de</sup> générale et technologique		Redoublement		Apprentissage		Divers		Total	
1987	42	72,41%	0	0,00%	3	5,17%	3	5,17%	10	17,24%	58	100%
1988	302	78,85%	6	1,57%	3	0,78%	19	4,96%	53	13,84%	383	100%
1989	442	84,35%	0	0,00%	3	0,57%	41	7,82%	38	7,25%	524	100%
1990	425	82,85%	3	0,58%	2	0,39%	30	5,85%	53	10,33%	513	100%
1991	374	72,62%	5	0,97%	1	0,19%	43	8,35%	92	17,86%	515	100%
1992	336	71,34%	1	0,21%	5	1,06%	67	14,23%	62	13,16%	471	100%
1993	415	77,72%	3	0,56%	10	1,87%	61	11,42%	45	8,43%	534	100%
1994	346	70,76%	0	0,00%	10	2,04%	86	17,59%	47	9,61%	489	100%
1995	347	73,36%	0	0,00%	6	1,27%	82	17,34%	38	8,03%	473	100%
1996	325	67,15%	7	1,45%	3	0,62%	82	16,94%	67	13,84%	484	100%
1997	363	75,00%	3	0,62%	9	1,86%	66	13,64%	43	8,88%	484	100%
1998	335	68,93%	2	0,41%		0,00%	102	20,99%	47	9,67%	486	100%
1999	241	70,88%		0,00%	1	0,29%	74	21,76%	24	7,06%	340	100%
2000	212	71,14%		0,00%	2	0,67%	56	18,79%	28	9,40%	298	100%
2001	195	67,01%		0,00%	1	0,34%	67	23,02%	28	9,62%	291	100%
2002	177	70,24%		0,00%		0,00%	44	17,46%	31	12,30%	252	100%
2003 <sup>(1)</sup>	256	73,56%	1	0,29%	0	0,00%	67	19,25%	24	6,90%	348	100%
2004 <sup>(1)</sup>	266	74,09%	2	0,56%	1	0,28%	50	13,93%	40	11,14%	359	100%
2005 <sup>(1)</sup>	262	73,80%	3	0,85%	2	0,56%	65	18,31%	23	6,48%	355	100%

<sup>(1)</sup> De 2003 à 2005 : 3èmes préparatoires à la voie professionnelle

**ÉVOLUTION DE L'ORIENTATION APRÈS LA 3<sup>ème</sup> À MODULE DE DÉCOUVERTE PROFESSIONNELLE  
de 2006 à 2011 - ENSEIGNEMENT PUBLIC - SARTHE**

Rentrée scolaire	2 <sup>de</sup> pro / CAP		2 <sup>de</sup> générale et technologique		Redoublement		Apprentissage		Divers		Total	
2006	271	75,91%		0,00%	3	0,84%	50	14,01%	33	9,24%	357	100%
2007	237	70,33%		0,00%	1	0,30%	64	18,99%	35	10,39%	337	100%
2008	254	72,36%	1	0,28%	0	0,00%	47	13,39%	49	13,96%	351	100%
2009 <sup>(2)</sup>	203	67,00%	2	0,66%	2	0,66%	60	19,80%	36	11,88%	303	100%
2010 <sup>(2)</sup>	187	67,75%	0	0,00%	1	0,36%	57	20,65%	31	11,23%	276	100%
<b>2011</b>	<b>215</b>	<b>66,15%</b>	<b>2</b>	<b>0,62%</b>	<b>1</b>	<b>0,31%</b>	<b>57</b>	<b>17,54%</b>	<b>50</b>	<b>15,38%</b>	<b>325</b>	<b>100%</b>

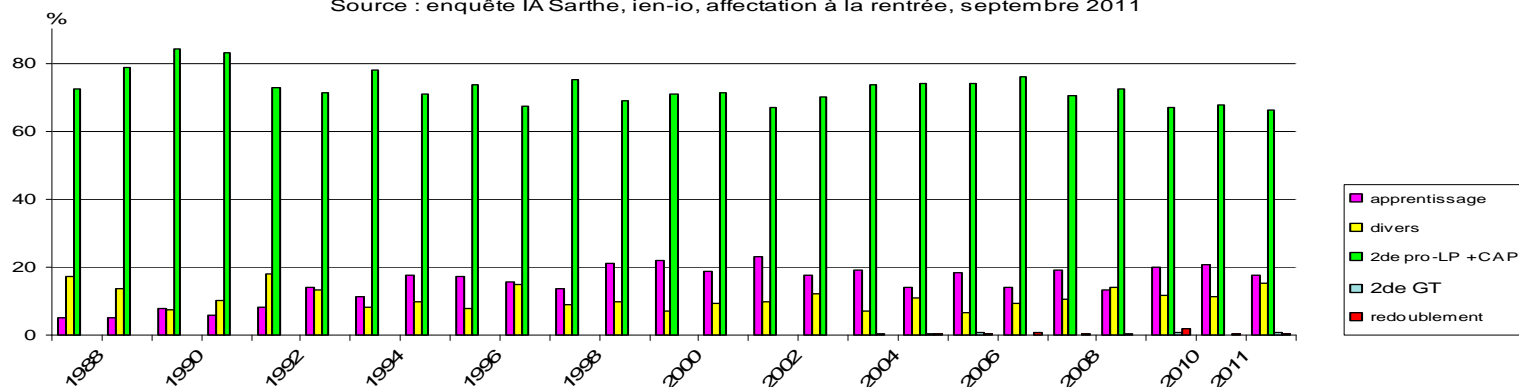
<sup>(2)</sup> Données Sarthe, hors LP Funay-Boucher (non renseigné).



## APRES LA TROISIÈME À MODULE DE DÉCOUVERTE PROFESSIONNELLE

**Tableau 11 : L'orientation après la 3<sup>ème</sup> technologique, la 3<sup>ème</sup> PVP et la 3<sup>ème</sup> à module de découverte professionnelle de 1988 à 2011, Sarthe, Lycées professionnels publics, Ministère Éducation nationale.**

Source : enquête IA Sarthe, ien-io, affectation à la rentrée, septembre 2011



**Les garçons représentent les trois quarts (76,8%) du total des élèves scolarisés en 3<sup>ème</sup> à module de découverte professionnelle. 66,2 % des élèves de 3<sup>ème</sup> à module de découverte professionnelle poursuivent leur scolarité en lycée professionnel (2de pro ou CAP). 17,5% entrent en apprentissage.**

N.B. : Jusqu'à la rentrée 2002 incluse, le tableau présente la situation « Après la 3<sup>ème</sup> technologique ».

De 2003 à 2005 : 3<sup>èmes</sup> préparatoires à la voie professionnelle.

Les 3 PVP ont été remplacées par les 3 MDP, à la rentrée 2005, par l'arrêté du 14-02-2005. L'académie de Nantes a toutefois conservé l'appellation 3PVP de l'année 2005-2006 à l'année 2008-2009 incluse.

Pour aller plus loin : tableaux pages 113 et 115

Source : IA Sarthe IEN-IO 2011

## ÉVOLUTION DE L'ORIENTATION APRÈS LE BEP DE 1991 à 2011 - ENSEIGNEMENT PUBLIC - SARTHE

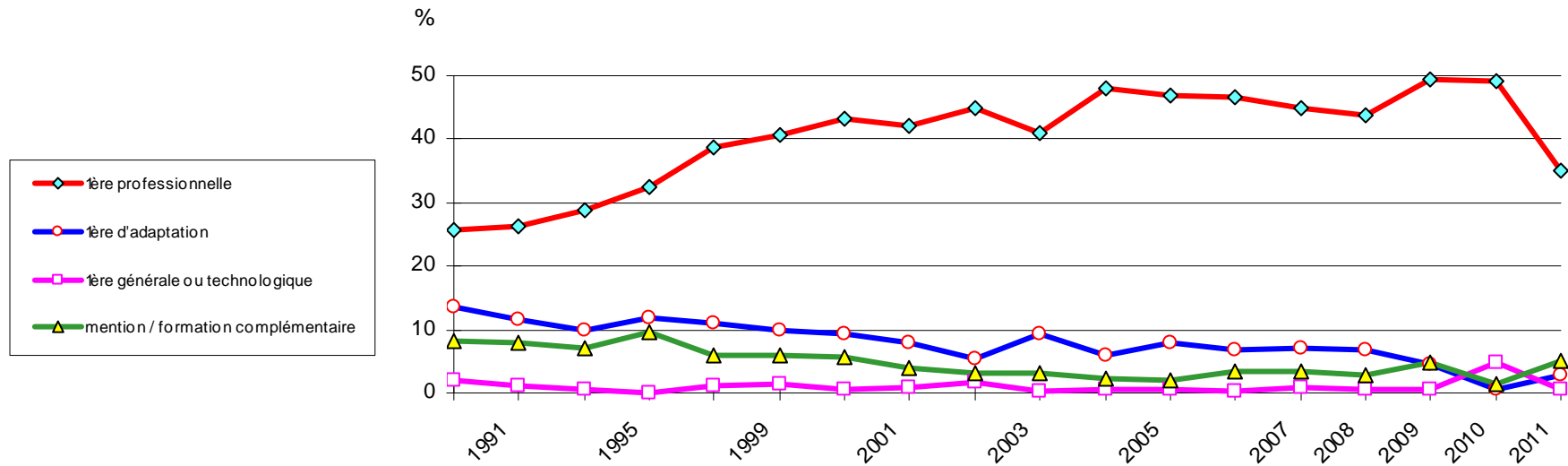
Rentrée scolaire	MC/FC (*)		1ère professionnelle		1ère adaptation		1ère générale ou technologique		Redoublement		Apprentissage		Emploi-stage		Autre		Total	
1991	115	8,00%	379	26,37%	167	11,62%	14	0,97%	125	8,70%	4	0,28%	238	16,56%	395	27,49%	1437	100%
1995	154	9,63%	519	32,44%	192	12,00%	0	0,00%	126	7,88%	36	2,25%	92	5,75%	481	30,06%	1600	100%
1999	94	5,84%	655	40,68%	159	9,88%	25	1,55%	87	5,40%	48	2,98%	183	11,37%	359	22,30%	1610	100%
2000	88	5,72%	665	43,21%	142	9,23%	7	0,45%	83	5,39%	78	5,07%	234	15,20%	242	15,72%	1539	100%
2001	57	3,91%	615	42,18%	116	7,96%	12	0,82%	81	5,56%	113	7,75%	197	13,51%	267	18,31%	1458	100%
2002	44	2,98%	662	44,79%	80	5,41%	24	1,62%	73	4,94%	60	4,06%	196	13,26%	339	22,94%	1478	100%
2003	46	3,08%	625	41,83%	140	9,37%	5	0,33%	80	5,35%	96	6,43%	182	12,18%	320	21,42%	1494	100%
2004	36	2,36%	751	49,15%	92	6,02%	9	0,59%	60	3,93%	71	4,65%	278	18,19%	231	15,12%	1528	100%
2005	31	2,03%	734	48,10%	124	8,13%	9	0,59%	85	5,57%	115	7,54%	212	13,89%	216	14,15%	1526	100%
2006	49	3,40%	701	48,61%	102	7,07%	3	0,21%	47	3,26%	140	9,71%	149	10,33%	251	17,41%	1442	100%
2007	53	3,49%	709	46,68%	113	7,44%	13	0,86%	79	5,20%	102	6,71%	185	12,18%	265	17,45%	1519	100%
2008	39	2,69%	635	43,73%	99	6,82%	7	0,48%	59	4,06%	119	8,20%	125	8,61%	369	25,41%	1452	100%
2009 <sup>(1)</sup>	63	4,83%	644	49,35%	57	4,37%	7	0,54%	45	3,45%	81	6,21%	123	9,43%	231	17,70%	1305	100%
2010 <sup>(1)</sup>	14	1,36%	507	49,22%	7	0,68%	49	4,76%	11	1,07%	82	7,96%	105	10,19%	255	24,76%	1030	100%
<b>2011</b>	<b>31</b>	<b>5,10%</b>	<b>213</b>	<b>35,03%</b>	<b>15</b>	<b>2,74%</b>	<b>3</b>	<b>0,49%</b>	<b>20</b>	<b>3,29%</b>	<b>63</b>	<b>10,36%</b>	<b>100</b>	<b>16,45%</b>	<b>163</b>	<b>26,81%</b>	<b>608</b>	<b>100%</b>

(\*) MC/FC : Mention ou formation complémentaire en 1 an.

(1) Données Sarthe, hors LP Funay-Boucher (non renseigné).

## APRÈS LE BEP

Tableau 12 : Évolution des poursuites de scolarité des élèves de terminales BEP Sarthe LP publics (Éducation nationale, Agriculture)



La baisse de la poursuite de scolarité en première se poursuit.

Fait préoccupant, le redoublement gagne plus de 2 points en un an.

Pour en savoir plus : pages 124 et suivantes

Source : IA Sarthe IEN-IO 2011



# L'AFFECTATION EN 3<sup>ème</sup> MODULE DÉCOUVERTE PROFESSIONNELLE ET EN 3<sup>ème</sup> AGRICOLE

**Tableau 13 : 3<sup>ème</sup> MODULE DÉCOUVERTE PROFESSIONNELLE - 3<sup>ème</sup> AGRICOLE**

Commission d'affectation du 7 juin 2011 - Sarthe, enseignement public

Formation	Etablissement	Capacité	Vœux 1	Tous vœux	Nombre de candidats Vœu 1		Taux de pression	Affectés au 7/06/11	N affectés / N vœux 1		Nombre LS	Places vacantes au 15/07
					Filles	Garçons			Filles	Garçons		
<b>3<sup>ème</sup> Module Découverte Professionnelle</b>	LP C. Chappe-Arnage	48	47	113	3	44	0,98	48	3	44	28	
	LP Mal Leclerc-Château du Loir	48	48	82	13	35	1,00	48	13	35	18	
	LP R. Garnier-La Ferté Bernard	24	28	45	4	24	1,17	24	4	20	10	
	LP Ampère-La Flèche	48	75	112	22	53	1,56	48	19	29	11	
	LP Mamers	48	43	62	12	31	0,90	48	12	31	5	
	LP Funay H.Boucher-Le Mans	48	110	193	22	88	2,29	48	4	44	10	
	LP Washington-Le Mans	48	71	183	23	48	1,48	48	19	29	11	
	LP Charles Cros-Sablé sur Sarthe	24	38	80	10	30	1,58	24	10	14	14	
	<b>Sous-total Education nationale</b>		<b>336</b>	<b>460</b>	<b>870</b>	<b>109</b>	<b>353</b>	<b>1,37</b>	<b>336</b>	<b>84</b>	<b>246</b>	<b>107</b>
<b>3<sup>ème</sup> enseignement agricole</b>	LPA André Provots-Brette les Pins	16	33	45	25	8	2,06	16	12	4	8	
	<b>Sous-total Agriculture</b>	<b>16</b>	<b>33</b>	<b>45</b>	<b>25</b>	<b>8</b>	<b>2,06</b>	16	12	4	8	<b>0</b>
<b>TOTAL SARTHE 2011</b>		<b>352</b>	<b>493</b>	<b>915</b>	<b>134</b>	<b>361</b>	<b>1,4</b>	<b>352</b>	<b>96</b>	<b>250</b>	<b>115</b>	<b>0</b>
<b>RAPPEL SARTHE 2010</b>		352	529	948			1,5	352				
<b>RAPPEL SARTHE 2009</b>		352	484	824			1,38	359				
<b>RAPPEL SARTHE 2008</b>		367	463	751			1,26	362				
<b>RAPPEL SARTHE 2007</b>		367	549	849			1,5	367				

Taux de pression = total vœux n° 1/capacité

source : IA Sarthe, ien-io/Divel, juillet 2011



# L'AFFECTATION RENTRÉE 2011 - SARTHE LP PUBLICS

## COMMISSION D'AFFECTATION EN 2<sup>de</sup> PROFESSIONNELLE ET 1<sup>ère</sup> ANNÉE DE CAP TABLEAU 14 - COMMISSION D'AFFECTATION DU 24 JUIN 2011 ET ÉVOLUTION

### CAP ACCESSIBLES AUX ELEVES DE SEGPA, EREA, UPI ET CIPPA

#### Tertiaire - Services (7 spécialités)

SPECIALITES	Capacité DESCO	pré-affectation 60 % de la suraff.	Nombre de vœux	Taux de pression/capa.desco	Pré-affectés commission	Nombre de vœux	Vœu 1	Taux de pression vœu1/cap.desco	Affectés au 24/06/11	LS	Places vacantes
CAP agent polyvalent de restauration, LP Leclerc Château	12	10	15	1,25	10	29	17	1,42	13	13	
CAP assistant technique en milieu familial et collectif, LP Funay - H. Boucher Le Mans	12	9	40	3,33	9	58	35	2,92	12	35	
CAP assistant technique en milieu familial et collectif, LP Rondeau St Calais	12	11	10	0,83	10	30	18	1,50	18	6	
CAP employé de commerce multispécialités, EREA Elizé Changé	8	6	21	2,63	6	24	17	2,13	10	10	
CAP employé de commerce multispécialités, SEP Ampère La Flèche	12	11	25	2,08	11	36	26	2,17	12	21	
CAP maintenance hygiène des locaux, LP Funay - H. Boucher Le Mans	12	8	7	0,58	7	32	16	1,33	13	12	
CAP services hôteliers, LP Funay - H. Boucher Le Mans	12	9	19	1,58	9	49	21	1,75	12	30	
CAP cuisine, LP Funay - H. Boucher Le Mans	12	10	44	3,67	10	95	49	4,08	12	72	
CAP restaurant, LP Funay - H. Boucher Le Mans	12	10	19	1,58	10	53	27	2,25	14	32	
<b>Sous-total CAP tertiaire services</b>	<b>104</b>	<b>84</b>	<b>200</b>	<b>1,92</b>	<b>82</b>	<b>406</b>	<b>226</b>	<b>2,17</b>	<b>116</b>	<b>231</b>	<b>0</b>

#### Industrie - Bâtiment Travaux publics - Agriculture (6 spécialités)

CAP installateur sanitaire, EREA Elizé Changé	8	6	12	1,50	6	17	14	1,75	8	7	
CAP maçon, EREA Elizé Changé	8	5	15	1,88	5	23	15	1,88	8	11	
CAP maçon, LP Funay - H. Boucher Le Mans	12	10	40	3,33	10	62	39	3,25	15	39	
CAP menuisier fabricant de menuiserie, mobilier et agencement, LP Leclerc Château	12	8	8	0,67	8	25	12	1,00	14	4	
CAP menuisier fabricant de menuiserie, mobilier et agencement, EREA Elizé Changé	8	6	6	0,75	6	21	10	1,25	8	9	
CAP menuisier fabricant de menuiserie, mobilier et agencement, LP Funay - H. Boucher Le Mans	12	10	26	2,17	10	50	24	2,00	12	28	
CAP menuisier fabricant de menuiserie, mobilier et agencement, SEP Mamers	12	10	17	1,42	10	25	11	0,92	12	2	
CAP réalisation en chaudronnerie industrielle, LP Leclerc Château	12	9	6	0,50	6	17	8	0,67	10		-2
CAP serrurier métallier, LP Chappe Arnage	12	10	17	1,42	10	30	17	1,42	14	12	
CAPA horticulture (travaux paysagers), Coll. de Bercé Château-du-Loir	7	5	15	2,14	5	18	14	2,00	8	10	
<b>Sous-total CAP Industrie, BTP, Agriculture</b>	<b>103</b>	<b>79</b>	<b>162</b>	<b>1,57</b>	<b>76</b>	<b>288</b>	<b>164</b>	<b>1,59</b>	<b>109</b>	<b>122</b>	<b>-2</b>

<b>Total CAP ACCESSIBLES AUX ELEVES DE SEGPA, EREA, ULIS ET CIPPA</b>	<b>207</b>	<b>163</b>	<b>362</b>	<b>1,75</b>	<b>158</b>	<b>694</b>	<b>390</b>	<b>1,88</b>	<b>225</b>	<b>353</b>	<b>-2</b>
---	------------	------------	------------	-------------	------------	------------	------------	-------------	------------	------------	-----------





**TABLEAU 15 - COMMISSION D'AFFECTATION DU 24 JUIN 2011 ET ÉVOLUTION**  
**SECONDES PROFESSIONNELLES INDUSTRIE - BÂTIMENT TRAVAUX PUBLICS - Commission d'affectation du 24 juin 2011**

SPECIALITES	Capacité DESCO	pre-affectation 60 % de la suraff	Nombre de vœux	Taux de pression/capa.desco	Pre-affectés commiss ion	Nombre de vœux	Vœu 1	Taux de pression voeu1/cap.d esco	Affectés au 24/06/11	LS	Places vacantes
<b>2nde pro technicien géomètre topographe, LP Funay - H. Boucher Le Mans</b>	<b>15</b>	<b>12</b>	<b>17</b>	<b>1,13</b>	<b>12</b>	<b>31</b>	<b>15</b>	<b>1,00</b>	<b>15</b>	<b>10</b>	
<b>2nde pro technicien d'études du bâtiment : option études et économie LP Funay - H. Boucher Le Mans</b>	<b>15</b>	<b>10</b>	<b>10</b>	<b>0,67</b>	<b>10</b>	<b>31</b>	<b>18</b>	<b>1,20</b>	<b>15</b>	<b>11</b>	
<b>2nde pro aménagement et finition, LP Funay - H. Boucher Le Mans</b>	<b>15</b>	<b>12</b>	<b>39</b>	<b>2,60</b>	<b>12</b>	<b>52</b>	<b>34</b>	<b>2,27</b>	<b>15</b>	<b>18</b>	
<b>2nde pro technicien en installation des systèmes énergétiques et climatiques, LP Funay - H. Boucher Le Mans</b>	<b>15</b>	<b>12</b>	<b>45</b>	<b>3,00</b>	<b>12</b>	<b>61</b>	<b>36</b>	<b>2,40</b>	<b>15</b>	<b>34</b>	
<b>2nde pro technicien du bâtiment : organisation, réalisation gros oeuvre, LP Funay - H. Boucher Le Mans</b>	<b>15</b>	<b>12</b>	<b>24</b>	<b>1,60</b>	<b>12</b>	<b>44</b>	<b>26</b>	<b>1,73</b>	<b>15</b>	<b>22</b>	
2nde pro technicien constructeur bois, LP Funay - H. Boucher Le Mans	15	12	29	1,93	12	43	28	1,87	15	21	
2nde pro technicien menuisier agenceur, LP Funay - H. Boucher Le Mans	24	20	38	1,58	20	62	35	1,46	26	26	
2nde pro technicien menuisier agenceur, SEP Cros Sablé/S.	15	11	25	1,67	11	37	23	1,53	15	13	
<b>Total 2nde pro technicien constructeur bois et menuisier agenceur</b>	<b>54</b>	<b>43</b>	<b>92</b>	<b>1,70</b>	<b>43</b>	<b>142</b>	<b>86</b>	<b>1,59</b>	<b>56</b>	<b>60</b>	<b>0</b>
CAP ébéniste, SEP Mamers	15	9	2	0,13	2	19	13	0,87	15	3	
CAP ébéniste, SEP Cros Sablé/S.	15	11	14	0,93	11	38	23	1,53	15	12	
<b>Total CAP ébéniste</b>	<b>30</b>	<b>20</b>	<b>16</b>	<b>0,53</b>	<b>13</b>	<b>57</b>	<b>36</b>	<b>1,20</b>	<b>30</b>	<b>15</b>	<b>0</b>
<b>2nde pro ouvrages du bâtiment métallerie, LP Chappe Arnage</b>	<b>12</b>	<b>9</b>	<b>4</b>	<b>0,33</b>	<b>4</b>	<b>28</b>	<b>10</b>	<b>0,83</b>	<b>18</b>	<b>0</b>	
<b>2nde pro technicien en chaudronnerie industrielle, LP Chappe Arnage</b>	<b>12</b>	<b>9</b>	<b>4</b>	<b>0,33</b>	<b>4</b>	<b>15</b>	<b>6</b>	<b>0,50</b>	<b>8</b>		<b>-4</b>
<b>2nde pro réparation des carrosseries, SEP LPO Le Mans sud</b>	<b>20</b>	<b>15</b>	<b>25</b>	<b>1,25</b>	<b>15</b>	<b>46</b>	<b>31</b>	<b>1,55</b>	<b>22</b>	<b>19</b>	
CAP maintenance de véhicules automobiles option véhicules particuliers, SEP LPO Le Mans-Sud	20	15	32	1,60	15	77	40	2,00	21	38	
2nde pro maintenance des matériels option parcs et jardins, LP Leclerc, Château-du-Loir	20	17	17	0,85	17	28	21	1,05	22	0	
2nde pro maintenance des véhicules option motocycles, LP Leclerc, Château-du-Loir	10	7	13	1,30	7	38	19	1,90	11	15	
2nde pro maintenance des véhicules option véhicules particuliers, SEP LPO Garnier, La Ferté-Bd	20	16	32	1,60	16	53	34	1,70	24	18	
2nde pro maintenance des véhicules option véhicules particuliers, SEP LPO Le Mans sud	40	30	75	1,88	30	108	67	1,68	43	45	
2nde pro maintenance des véhicules option véhicules industriels, LP Rondeau St Calais	20	15	7	0,35	7	30	14	0,70	21	0	
<b>Total CAP et 2nde pro maintenance des véhicules et des matériels</b>	<b>130</b>	<b>100</b>	<b>176</b>	<b>1,35</b>	<b>92</b>	<b>334</b>	<b>195</b>	<b>1,50</b>	<b>142</b>	<b>116</b>	<b>0</b>
<b>CAP conduite de systèmes industriels, LP Washington Le Mans</b>	<b>24</b>	<b>16</b>	<b>0</b>	<b>0,00</b>	<b>0</b>	<b>23</b>	<b>10</b>	<b>0,42</b>	<b>16</b>		<b>-8</b>
2nde pro technicien ouilleur, SEP LPO Le Mans-Sud	15	18	6	0,40	6	23	7	0,47	11		<b>-4</b>
2nde pro technicien d'usinage, SEP LPO Garnier La Ferté-Bernard	15	9	3	0,20	3	24	8	0,53	15	0	
2nde pro technicien d'usinage, SEP Ampère La Flèche	15	9	6	0,40	6	31	15	1,00	15	4	
2nde pro technicien d'usinage, SEP Mamers	15	9	9	0,60	9	13	9	0,60	10		<b>-5</b>
2nde pro technicien d'usinage, LP Washington Le Mans	24	16	9	0,38	9	39	13	0,54	24	0	
<b>Total 2nde pro technicien ouilleur et technicien d'usinage</b>	<b>84</b>	<b>61</b>	<b>33</b>	<b>0,39</b>	<b>33</b>	<b>130</b>	<b>52</b>	<b>0,62</b>	<b>75</b>	<b>4</b>	<b>-9</b>
<b>2nde pro plastiques et composites, SEP LPO Le Mans sud</b>	<b>15</b>	<b>18</b>	<b>2</b>	<b>0,13</b>	<b>2</b>	<b>28</b>	<b>4</b>	<b>0,27</b>	<b>16</b>	<b>0</b>	
2nde pro maintenance des équipements industriels, LP Chappe, Arnage	24	18	15	0,63	15	33	16	0,67	19		<b>-5</b>
2nde pro maintenance des équipements industriels, LP Leclerc Château-du-Loir	15	12	5	0,33	5	11	7	0,47	8		<b>-7</b>
2nde pro maintenance des équipements industriels, SEP LPO Garnier La Ferté-Bd	15	10	8	0,53	8	27	11	0,73	16	4	
2nde pro maintenance des équipements industriels, SEP Cros Sablé/S.	24	16	13	0,54	13	40	27	1,13	26	6	
<b>Total 2nde pro maintenance des équipements industriels</b>	<b>78</b>	<b>56</b>	<b>41</b>	<b>0,53</b>	<b>41</b>	<b>111</b>	<b>61</b>	<b>0,78</b>	<b>69</b>	<b>10</b>	<b>-12</b>
2nde pro électrotechniques énergie équipements communicants, LP Chappe Arnage	24	17	10	0,42	10	48	21	0,88	28	6	
2nde pro électrotechniques énergie équipements communicants, SEP LPO Garnier La Ferté-Bd	24	18	27	1,13	18	38	33	1,38	24	12	
2nde pro électrotechniques énergie équipements communicants, SEP Ampère La Flèche	24	17	27	1,13	17	41	28	1,17	24	9	
<b>Total 2nde pro électrotechniques énergie équipements communicants</b>	<b>72</b>	<b>52</b>	<b>64</b>	<b>0,89</b>	<b>45</b>	<b>127</b>	<b>82</b>	<b>1,14</b>	<b>76</b>	<b>27</b>	<b>0</b>
2nde pro SYST ELN NUM - champ audiovisuel multimédia, SEP Ampère La Flèche	12	9	27	2,25	9	35	19	1,58	12	17	
2nde pro SYST ELN NUM - champ électrodomestique, SEP Ampère La Flèche	12	9	10	0,83	9	36	15	1,25	12	12	
2nde pro SYST ELN NUM - champ électronique industrielle embarquée, LP Washington Le Mans	12	8	25	2,08	8	52	31	2,58	12	26	
2nde pro SYST ELN NUM - champ télécommunication réseaux, LP Washington Le Mans	12	8	31	2,58	8	74	44	3,67	12	48	
<b>Total 2nde pro systèmes électroniques industriels et domestiques</b>	<b>48</b>	<b>34</b>	<b>93</b>	<b>1,94</b>	<b>34</b>	<b>197</b>	<b>109</b>	<b>2,27</b>	<b>48</b>	<b>103</b>	<b>0</b>
<b>CAP préparation et réalisation d'ouvrages électriques, SEP Ampère La Flèche</b>	<b>15</b>	<b>11</b>	<b>17</b>	<b>1,13</b>	<b>11</b>	<b>22</b>	<b>16</b>	<b>1,07</b>	<b>15</b>	<b>2</b>	
<b>CAP constructeur d'ouvrage du bâtiment en alu, verre et matériaux de synthèse, LP Funay - H. Boucher Le Mans</b>	<b>15</b>	<b>10</b>	<b>10</b>	<b>0,67</b>	<b>10</b>	<b>48</b>	<b>27</b>	<b>1,80</b>	<b>15</b>	<b>24</b>	
<b>CAP installateur thermique, LP Funay - H. Boucher Le Mans</b>	<b>15</b>	<b>12</b>	<b>35</b>	<b>2,33</b>	<b>12</b>	<b>50</b>	<b>36</b>	<b>2,40</b>	<b>15</b>	<b>27</b>	
2nde pro pilotage de systèmes de production automatisée, SEP Ampère La Flèche	15	9	6	0,40	6	23	12	0,80	15	1	
<b>Sous-total BAC PRO industrie, bâtiment travaux publics</b>	<b>714</b>	<b>533</b>	<b>753</b>	<b>1,05</b>	<b>423</b>	<b>1600</b>	<b>902</b>	<b>1,26</b>	<b>711</b>	<b>503</b>	<b>-33</b>



**TABLEAU 16 - COMMISSION D'AFFECTATION DU 24 JUIN 2011 ET EVOLUTION**  
**SECONDES PROFESSIONNELLES INDUSTRIE - BÂTIMENT TRAVAUX PUBLICS - Commission d'affectation du 24 juin 2011**

SPECIALITES	Capacité DESCO	pré-affectation 60 % de la	Nombre de vœux	Taux de pression/capa.desco	Pré-affectés commiss	Nombre de vœux	Vœu 1	Taux de pression vœu1/cap.d	Affectés au 24/06/1	LS	Places vacantes
<b>CAP coiffure, LP Funay - H. Boucher Le Mans</b>	<b>24</b>	<b>20</b>	<b>94</b>	<b>3,92</b>	<b>20</b>	<b>117</b>	<b>92</b>	<b>3,83</b>	<b>24</b>	<b>85</b>	
<b>2nde pro prothèse dentaire, LP Washington Le Mans</b>	<b>24</b>	<b>17</b>	<b>24</b>	<b>1,00</b>	<b>17</b>	<b>47</b>	<b>35</b>	<b>1,46</b>	<b>24</b>	<b>19</b>	
<b>CAP pâtissier, LP Funay - H. Boucher Le Mans</b>	<b>15</b>	<b>9</b>	<b>95</b>	<b>6,33</b>	<b>9</b>	<b>115</b>	<b>76</b>	<b>5,07</b>	<b>13</b>	<b>95</b>	
<b>2nde pro cuisine, LP Funay - H. Boucher Le Mans</b>	<b>24</b>	<b>20</b>	<b>76</b>	<b>3,17</b>	<b>20</b>	<b>103</b>	<b>70</b>	<b>2,92</b>	<b>26</b>	<b>71</b>	
<b>2nde pro commerce et service en restauration, LP Funay - H. Boucher Le Mans</b>	<b>24</b>	<b>20</b>	<b>58</b>	<b>2,42</b>	<b>20</b>	<b>87</b>	<b>58</b>	<b>2,42</b>	<b>28</b>	<b>51</b>	
<b>2nde pro transports, LP Washington Le Mans</b>	<b>24</b>	<b>14</b>	<b>7</b>	<b>0,29</b>	<b>7</b>	<b>60</b>	<b>25</b>	<b>1,04</b>	<b>24</b>	<b>25</b>	
2nde pro secrétariat, LP Leclerc Château	12	10	9	0,75	9	33	16	1,33	16	11	
2nde pro secrétariat, LP Garnier La Ferté-B	18	13	13	0,72	13	39	26	1,44	18	17	
2nde pro secrétariat, SEP Ampère La Flèche	12	10	10	0,83	10	38	20	1,67	12	19	
2nde pro secrétariat, LP Washington Le Mans	24	18	29	1,21	18	81	48	2,00	26	45	
2nde pro secrétariat, SEP Cros Sablé/S.	12	11	15	1,25	11	21	15	1,25	13	6	
<b>Total 2nde pro secrétariat</b>	<b>78</b>	<b>62</b>	<b>76</b>	<b>0,97</b>	<b>61</b>	<b>212</b>	<b>125</b>	<b>1,60</b>	<b>85</b>	<b>98</b>	<b>0</b>
2nde pro comptabilité, LP Leclerc Château	12	8	4	0,33	4	14	4	0,33	10		-2
2nde pro comptabilité, SEP LPO Garnier La Ferté-B	17	14	14	0,82	14	38	23	1,35	17	15	
2nde pro comptabilité, SEP Ampère La Flèche	12	7	4	0,33	4	32	11	0,92	12	8	
2nde pro comptabilité, LP Washington Le Mans	24	18	22	0,92	18	79	51	2,13	24	46	
2nde pro comptabilité, SEP Cros Sablé/S.	12	9	9	0,75	9	24	12	1,00	13	3	
<b>Total 2nde pro comptabilité)</b>	<b>77</b>	<b>56</b>	<b>53</b>	<b>0,69</b>	<b>49</b>	<b>187</b>	<b>101</b>	<b>1,31</b>	<b>76</b>	<b>72</b>	<b>-2</b>
2nde pro commerce, LP Leclerc Château-du-Loir	35	25	38	1,09	25	98	46	1,31	37	45	
2nde pro commerce, SEP Ampère La Flèche	24	18	51	2,13	18	89	47	1,96	24	49	
2nde pro commerce, SEP Mamers	35	27	45	1,29	27	84	56	1,60	35	39	
2nde pro commerce, SEP LPO Le Mans-Sud	36	21	128	3,56	21	217	104	2,89	36	141	
2nde pro vente (prospection négociation suivi client), SEP LPO Le Mans-Sud	36	21	58	1,61	21	152	87	2,42	36	92	
2nde pro vente (prospection négociation suivi client), SEP Cros Sablé/S,	12	9	16	1,33	9	38	14	1,17	13	14	
<b>2nde pro accueil-relation clients usagers, SEP Cros Sablé/S,</b>	<b>12</b>	<b>11</b>	<b>11</b>	<b>0,92</b>	<b>11</b>	<b>40</b>	<b>19</b>	<b>1,58</b>	<b>13</b>	<b>20</b>	
2nde pro soins et services à la personne "en structure", LP H. Funay - H.Boucher - Le Mans	30	24	159	5,30	24	177	114	3,80	30	130	
2nde pro soins et services à la personne "en structure", LP Leclerc Château-du-Loir	30	25	58	1,93	25	129	81	2,70	31	89	
2nde pro soins et services à la personne "en structure", SEP Mamers	15	10	48	3,20	10	94	53	3,53	15	68	
2nde pro soins et services à la personne "à domicile", SEP Mamers	15	9	8	0,53	8	41	17	1,13	15	18	
<b>Total 2nde pro soins et services à la personne</b>	<b>90</b>	<b>68</b>	<b>273</b>	<b>3,03</b>	<b>67</b>	<b>441</b>	<b>265</b>	<b>2,94</b>	<b>91</b>	<b>305</b>	<b>0</b>
<b>2nde pro hygiène et environnement, LP H. Boucher - Funay du bâtiment Le Mans</b>	<b>15</b>	<b>10</b>	<b>10</b>	<b>0,67</b>	<b>10</b>	<b>22</b>	<b>11</b>	<b>0,73</b>	<b>15</b>	<b>5</b>	
<b>2nde pro métiers de la mode - vêtement, LP Funay - H.Boucher Le Mans</b>	<b>15</b>	<b>12</b>	<b>31</b>	<b>2,07</b>	<b>12</b>	<b>51</b>	<b>30</b>	<b>2,00</b>	<b>15</b>	<b>31</b>	
<b>2nde pro logistique, LP Rondeau St Calais</b>	<b>24</b>	<b>17</b>	<b>9</b>	<b>0,38</b>	<b>9</b>	<b>26</b>	<b>12</b>	<b>0,50</b>	<b>18</b>	<b>2</b>	
<b>Sous-total BAC PRO tertiaire services</b>	<b>644</b>	<b>473</b>	<b>1186</b>	<b>1,84</b>	<b>449</b>	<b>2245</b>	<b>1310</b>	<b>2,03</b>	<b>657</b>	<b>1284</b>	<b>-2</b>
<b>TOTAL GENERAL EDUCATION NATIONALE CAP, 2NDE PRO</b>	<b>1565</b>	<b>1169</b>	<b>2301</b>	<b>1,47</b>	<b>1030</b>	<b>4539</b>	<b>2602</b>	<b>1,66</b>	<b>1593</b>	<b>2140</b>	<b>-37</b>
<b>ENSEIGNEMENT AGRICOLE PUBLIC</b>											
2nde pro agroéquipement, lycée La Germinière Rouillon	24	21	16	0,67	15	29	21	0,88	24	0	
2nde pro conduite et gestion de l'exploitation agricole (élevage), lycée La Germinière Rouillon	24	22	36	1,50	22	42	33	1,38	26	7	
2nde pro technicien vente et conseil qualité en produits alimentaires, LP Provots Brette-les-pins	12	11	10	0,83	10	39	24	2,00	14	17	
2nde pro technicien conseil-vente en produits horticoles et de jardinage, LP Provots Brette-les-pins	12	11	6	0,50	6	34	17	1,42	14	9	
2nde pro aménagements paysagers, LP Provots Brette-les-Pins	24	22	46	1,92	22	58	47	1,96	26	27	
2nde pro services aux personnes, LP Provots Brette-les-Pins	16	12	42	2,63	12	73	43	2,69	16	51	
<b>TOTAL GENERAL ENSEIGNEMENT AGRICOLE PUBLIC</b>	<b>112</b>	<b>99</b>	<b>156</b>	<b>1,39</b>	<b>87</b>	<b>275</b>	<b>185</b>	<b>1,65</b>	<b>120</b>	<b>111</b>	<b>0</b>
<b>TOTAL GENERAL EDUCATION NATIONALE ET AGRICOLE</b>	<b>1677</b>	<b>1268</b>	<b>2457</b>	<b>1,47</b>	<b>1117</b>	<b>4814</b>	<b>2787</b>	<b>1,66</b>	<b>1713</b>	<b>2251</b>	<b>-37</b>
JUIN 2010, TOTAL GENERAL EDUCATION NATIONALE + AGRICOLE PUBLIC	1693	1843	979	893	4852	2805		1741			
JUIN 2009, TOTAL GENERAL EDUCATION NATIONALE + AGRICOLE PUBLIC	1707	1833	980	899	4613	2673		1713			
JUIN 2008, TOTAL GENERAL EDUCATION NATIONALE + AGRICOLE PUBLIC	1756	1946	4618	2544		1765	1508	117			
JUIN 2007, TOTAL GENERAL EDUCATION NATIONALE + AGRICOLE PUBLIC	1789	1947	4841	2581		1867	1525	38			
JUIN 2006, TOTAL GENERAL EDUCATION NATIONALE + AGRICOLE PUBLIC	1812	1960	4806	2613		1810	1619	67			
JUIN 2005, TOTAL GENERAL EDUCATION NATIONALE + AGRICOLE PUBLIC	1848	2064	4886	2624		1957	1472	76			

# COMMISSIONS D'APPEL

## ÉVOLUTION DU NOMBRE DE CAS ET DU NOMBRE DE DÉCISIONS FAVORABLES À LA FAMILLE de 1994 à 2011 (Sarthe, MEN)

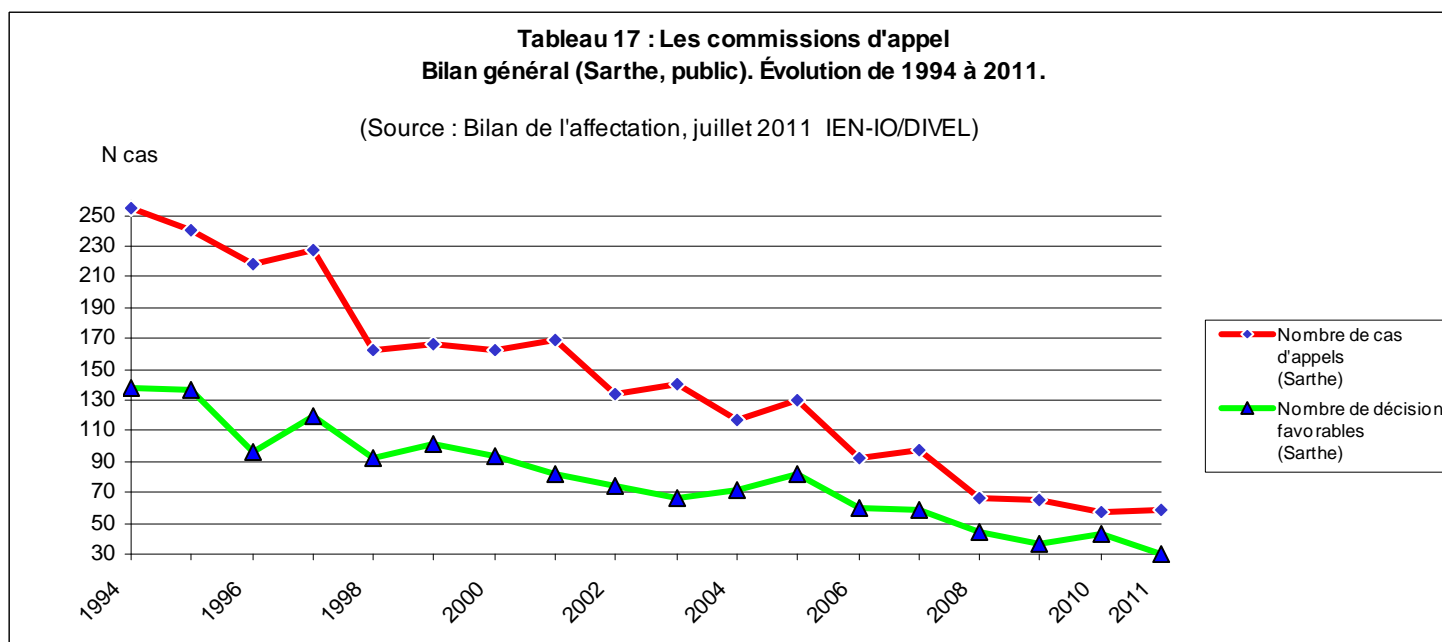
	sixième	cinquième	quatrième	troisième	seconde	Total
<b>Nombre de cas</b>						
1994		36		56	163	255
1995		38		64	139	241
1996		44		45	130	219
1997	48	37		36	106	227
1998	29	-		41	93	163
1999	12	-	24	44	87	167
2000	36	-	19	45	62	162
2001	22	-	12	57	78	169
2002	14	-	21	35	64	134
2003	15	-	20	29	76	140
2004	4	-	9	44	60	117
2005	16	-	19	34	61	130
2006	5	-	10	35	43	93
2007	13	-	18	28	39	98
2008	6	-	9	21	31	67
2009	4	-	2	19	40	65
2010	4	-	5	13	35	57
2011	2	-	3	25	29	59

<b>Nombre de décisions favorables à la famille</b>												
1994		16	44,4		35	62,5	87	53,4	138	54,1		
1995		18	47,4		38	59,4	81	58,3	137	56,8		
1996		17	38,6		20	44,4	59	45,4	96	43,8		
1997	30	62,5	17	45,9		22	61,1	51	48,1	120	52,8	
1998	21	72,4	-	-		24	58,5	48	51,6	93	57,1	
1999	7	58,3	-	-	17	70,8	29	65,91	48	55,17	101	60,5
2000	23	63,9	-	-	14	73,7	25	55,5	32	51,6	94	58
2001	14	63,6	-	-	6	50	32	56,1	30	38,5	82	48,5
2002	9	64,3	-	-	13	61,9	17	48,6	35	54,7	74	55,2
2003	7	46,7	-	-	11	55	12	41,3	36	47,3	66	47,1
2004	2	50,0	-	-	5	55,6	35	79,5	30	50	72	61,5
2005	13	81,3	-	-	12	63,2	23	67,6	34	55,7	82	63,08
2006	3	60,0	-	-	5	50	28	80,0	24	55,8	60	64,5
2007	8	61,5	-	-	11	61,1	21	75,0	19	48,7	59	65,5
2008	5	83,3	-	-	6	66,7	12	57,1	21	67,7	44	66,5
2009	3	75,0	-	-	1	50	13	68,4	20	50,0	37	60,0
2010	4	100,0	-	-	5	100	11	84,6	23	65,7	43	75,4
2011	1	50,0	-	-	3	100	12	48,0	14	48,3	30	50,9

Pourcentage en italiques

Source : IA Sarthe, ien-io/DIVEL, juillet 2011

## LES COMMISSIONS D'APPEL – BILAN GÉNÉRAL



Le nombre de cas d'appel se situe en 2011, en Sarthe, à la même hauteur qu'en 2010 confirmant, comme c'est le cas depuis 2008, le maintien sous la barre des 70 élèves concernés.  
 Les cas d'appel de seconde générale et technologique ne représentent plus que 49% du total des cas (Juin 2011)  
 Les décisions d'appel favorables à la famille connaissent une baisse pour rejoindre le niveau atteint en 2010. En moyenne, 1 décision d'appel sur 2 est favorable à la famille.

Source : IA Sarthe IEN-IO 2011

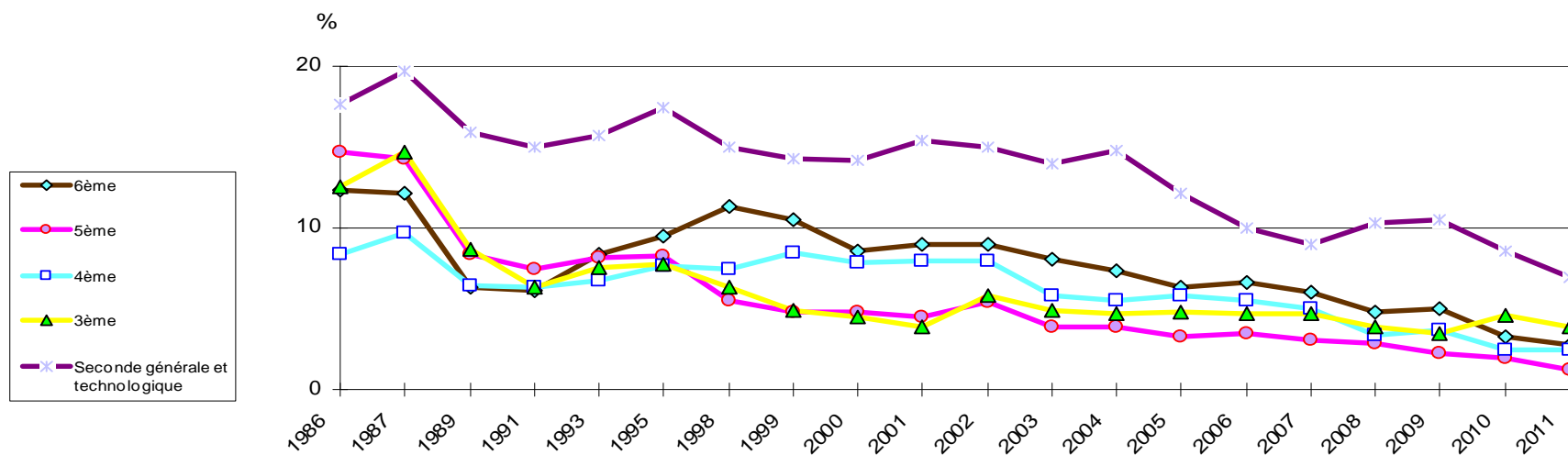
**ÉVOLUTION DU REDOUBLEMENT DE LA 6<sup>ème</sup> à LA 2<sup>de</sup> GÉNÉRALE ET TECHNOLOGIQUE DEPUIS 1986  
SARTHE ENSEIGNEMENT PUBLIC**

Rentrée scolaire	6ème (en %)	5ème (en%)	4ème (en %)	3ème (en%)	2nde générale et technologique (en%)
1986	12,3	14,7	8,4	12,6	17,7
1987	12,1	14,3	9,7	14,7	19,7
1989	6,3	8,4	6,4	8,7	15,9
1991	6,1	7,5	6,3	6,3	15
1993	8,4	8,2	6,7	7,6	15,7
1995	9,5	8,3	7,7	7,8	17,5
1998	11,3	5,5	7,4	6,3	15
1999	10,5	4,8	8,5	4,9	14,3
2000	8,6	4,8	7,9	4,5	14,2
2001	9	4,5	8	3,9	15,4
2002	9	5,4	8	5,8	15
2003	8,1	3,9	5,8	4,9	14
2004	7,3	3,9	5,5	4,7	14,8
2005	6,3	3,3	5,8	4,8	12,1
2006	6,6	3,5	5,5	4,7	10
2007	6	3,1	5	4,7	9
2008	4,8	2,9	3,4	3,9	10,3
2009	5	2,2	3,7	3,5	10,5
2010	3,3	1,9	2,4	4,6	8,6
2011	2,8	1,2	2,5	3,9	6,9 <sup>(1)</sup>
France 2010	3,90%	2,30%	3,60%	4,90%	10,90%

<sup>(1)</sup> Données Sarthe, hors Prytanée, La Flèche

## LE REDOUBLEMENT EN 6<sup>ème</sup> - 5<sup>ème</sup> - 4<sup>ème</sup> - 3<sup>ème</sup> et Seconde GT

Tableau 18 : Évolution des redoublements au collège et au lycée (Éducation nationale) Sarthe



Sur la longue durée (25 ans), le redoublement n'a cessé de diminuer dans le second degré. Il est devenu résiduel (1,2 à 4%) au collège (tous niveaux). Il a perdu 1,7% en 2GT pour se situer à 6,9%.

# LES RÉSULTATS AU DIPLÔME NATIONAL DU BREVET- SARTHE - PUBLIC SÉRIE "COLLÈGES"

BILAN GÉNÉRAL DES RESULTATS AU DNB (série collèges) Sarthe, enseignement public. Evolution de 2002 à 2011.

Classement en commençant par le Mans, puis par ordre alphabétique des communes d'implantation des collèges publics (source IA Sarthe, STI).

	2002	2003	2004	2005	2006	2007	2008	2009	2010	2011
CLG LE MANS - ALAIN FOURNIER	73,9	64,1	71,0	70,8	59,6	71,4	75,3	78,5	66,7	51,8
CLG LE MANS - ALBERT CAMUS	87,7	86,6	88,6	80,7	86,7	79,2	78,1	80,2	78,5	72,8
CLG LE MANS - AMBROISE PARE	81,4	85,7	84,2	84,0	80,2	81,6	78,4	82,2	91,0	87
CLG LE MANS - ANNE FRANK	35,0	40,7	27,8	32,0	34,8	60,0	79,3	63,6	61,5	81,78
CLG LE MANS - BERTHELOT	97,2	89,1	93,2	87,4	85,9	85,6	78,8	81,5	82,5	75,2
CLG LE MANS - JEAN DE L'EPINE	80,7	74,5	85,4	76,0	87,6	83,5	85,9	88,9	89,8	84,5
CLG LE MANS - LA MADELEINE	82,9	82,9	89,2	82,6	80,8	97,6	97,0	97,0	89,3	88,1
CLG LE MANS - LE MAROC	79,8	80,0	80,4	83,5	87,1	85,5	75,4	79,4	83,1	59,4
CLG LE MANS - LEON TOLSTOI	85,7	71,4	70,4	80,0	89,9	87,5	94,6	91,4	90,4	77,6
CLG LE MANS - LE RONCERAY	55,6	52,5	69,0	65,6	58,5	65,7	56,3	69,4	60,0	56,7
CLG LE MANS - LE VILLARET	94,9	97,0	98,0	94,7	93,5	93,8	92,3	90,5	77,2	77
CLG LE MANS - LES SOURCES	66,7	82,7	74,1	75,6	85,7	88,3	80,0	87,7	86,8	90,8
CLG LE MANS - ROGER VERCEL	93,0	92,0	96,8	87,6	89,2	90,8	83,7	89,2	89,9	80,6
CLG LE MANS - VAL D'HUISNE	46,2	50,0	54,8	57,1	59,5	47,5	65,9	62,8	61,7	60,4
CLG LE MANS - VAUGUYON	70,0	77,1	75,0	73,5	68,4	60,5	72,0	79,2	94,7	64,8
CLG LE MANS - VIEUX COLOMBIER	82,8	86,5	89,6	79,5	85,7	94,5	91,5	89,4	82,4	91,3
CLG ALLONNES - KENNEDY	78,8	69,5	84,5	72,0	85,6	80,6	82,6	95,1	85,4	77,7
CLG ALLONNES - LE MARIN	83,0	79,7	83,1	68,8	68,0	66,7	54,8	72,8	76,1	78,5
CLG ANCINNES - NORMANDIE-MAINE	80,0	89,8	78,9	81,8	73,1	78,8	76,6	97,0	84,4	80
CLG ARNAGE - HENRI LEFEUVRE	76,0	80,6	79,5	87,2	86,5	84,5	89,3	93,5	81,4	86
CLG BALLON - RENE CASSIN	75,8	74,2	80,8	77,8	87,0	83,3	88,2	71,2	79,4	86,9
CLG BEAUMONT SUR SARTHE - LE JONCHERAY	97,4	94,6	97,7	84,5	91,1	93,8	85,7	76,7	82,9	85,7
CLG BESSE SUR BRAYE - COURTANVAUX	86,5	73,8	72,1	79,2	83,7	91,7	89,7	81,8	84,2	75,7
CLG BONNETABLE - LA FORESTERIE	77,3	77,1	75,6	85,7	69,6	79,2	77,5	85,3	86,6	90,8
CLG BOULOIRE - GUILLAUME APOLLINAIRE	84,3	74,2	83,3	79,4	72,4	69,6	74,7	70,1	85,4	78,5
CLG CERANS-FOULLETOURTE - PIERRE BELON	79,4	72,7	90,5	98,0	84,2	85,1	89,8	78,8	91,2	78
CLG CHAMPAGNE - WILBUR WRIGHT	80,4	87,3	90,7	88,9	76,9	91,0	83,3	86,2	85,7	83,9
CLG CHANGE - JACQUES PELETIER	95,7	84,7	95,2	86,1	94,2	97,5	96,7	93,3	98,4	97,76
CLG CHATEAU DU LOIR - DE BERCE	84,2	86,5	90,0	90,5	86,9	94,0	92,8	87,3	87,4	65,6
CLG CONLIE - A. PIOGER	78,9	78,5	76,7	75,8	88,5	90,0	80,5	85,5	82,3	72,5
CLG CONNERRE - F. GRUDE	72,7	69,9	84,6	84,3	73,3	75,9	84,6	81,3	65,6	77,9
CLG COULAINES - JEAN COCTEAU	86,8	84,1	87,2	82,6	86,3	90,2	77	90,9	88,0	77,9
CLG ECOMMOY - A. DE MUSSET	92,2	85,5	87,6	75,0	86,0	83,2	77,2	92,4	93,4	86,2
CLG FRESNAY SUR SARTHE - LEO DELIBES	76,9	72,2	83,9	73,9	73,6	85,2	87,0	81,8	80,7	67,1
CLG LA CHARTRE SUR LE LOIR - RONSARD	65,4	85,7	88,1	86,4	93,8	95,2	91,9	87,8	93,9	92,3
CLG LA FERTE-BERNARD - G. DESNOS	84,6	85,2	82,2	77,0	70,0	72,0	79,9	77,4	67,6	76,6
CLG LA FLECHE - PETIT VERSAILLES	75,0	64,1	86,2	81,6	63,6	72,2	74,7	77,6	77,6	76,2
CLG LA FLECHE - VIEUX CHENE	67,9	69,2	77,7	74,5	74,5	70,5	85,7	67,8	90,0	76,9
CLG LA SUZE-SUR-SARTHE - TROUVE-CHAUVEL	86,2	80,2	87,2	67,4	73,9	73,0	73,4	76,3	78,1	80,6
CLG LE GRAND LUCE - PAUL CHEVALLIER	86,5	76,9	91,7	92,0	92,7	97,7	93,9	83,3	94,0	88,7
CLG LE LUDE - LES QUATRE VENTS	77,8	76,4	81,4	81,8	76,7	76,7	82,6	83,3	70,6	85,7
CLG LOUE - BELLE-VUE	70,9	82,1	78,4	75,3	75,0	75,0	73,4	89,1	79,6	76,1
CLG MALICORNE - MARCEL PAGNOL	87,2	83,8	85,5	71,6	82,5	78,0	82,7	75,3	72,6	75,7
CLG MAMERS - MAUBOUSSIN	91,2	85,7	80,0	78,9	82,4	83,0	75,5	90,1	83,8	66,3
CLG MAROLLES LES BRAULTS - JEAN MOULIN	91,9	72,2	71,4	81,8	76,0	75,0	83,3	69,4	76,4	81,4
CLG MAYET - S.BOUTELOUP	73,8	85,7	79,6	79,7	80,8	91,4	94,9	100,0	91,3	86,9
CLG MOULINS-LE-CARBONNEL	88,6	85,9	81,3	74,1	82,4	91,0	91,2	81,8	80,0	68,1
CLG MULSANNE - BOLLEE	82,3	92,0	82,1	74,6	75,0	79,7	81,4	80,0	84,5	69,8
CLG PARIGNE L'EVÊQUE - LOUIS CORDELET	79,4	82,5	81,9	88,1	86,2	91,3	90,7	96,1	98,5	94,7
CLG PONTVALLAIN - JACQUES PREVERT	72,6	76,6	97,3	65,2	76,9	75,6	100,0	76,5	83,6	80,3
CLG SABLE SUR SARTHE - ANJOU	69,6	81,2	82,7	86,0	80,2	80,2	76,3	90,5	81,5	70,5
CLG SABLE SUR SARTHE - PIERRE REVERDY	83,6	84,3	83,3	88,9	85,8	85,7	93,0	90,8	90,0	73,5
CLG SAINT CALAIS - JULES FERRY	79,2	67,3	94,2	75,6	81,1	85,4	86,4	69,8	79,5	75,7
CLG SAINT-COSME-EN-VAIRAIS	89,7	86,8	83,0	94,6	88,6	80,5	95,2	100,0	86,1	89,5
CLG SILLE LE GUILLAUME - PAUL SCARRON	84,7	79,7	84,6	91,0	70,6	80,6	78,9	74,6	73,6	81,74
CLG STE JAMME SUR SARTHE - JEAN ROSTAND	79,8	88,9	83,8	90,9	86,2	85,2	84,0	89,1	79,2	84,1
CLG VIBRAYE - GABRIEL GOUSSAULT	87,5	59,7	82,5	80,0	91,8	90,3	93,8	94,7	86,3	84,1
CLG YVRE L'EVÊQUE - PASTEUR	85,4	87,0	88,3	79,4	93,5	94,5	93,4	88,1	94,4	90,6
<b>TOTAL COLLEGES PUBLICS</b>	<b>81,7</b>	<b>81,7</b>	<b>84,1</b>	<b>80,5</b>	<b>80,9</b>	<b>82,6</b>	<b>82,8</b>	<b>84,2</b>	<b>82,4</b>	<b>78,9</b>
<i>ACADEMIE DE NANTES Collèges publics</i>	<i>83,6</i>	<i>82,7</i>	<i>84,9</i>	<i>82,6</i>	<i>83,7</i>	<i>86,4</i>	<i>85,6</i>	<i>84,7</i>	<i>86,9</i>	<i>86,7</i>
<i>FRANCE METROPOLITAINE + DOM</i>	<i>78,2</i>	<i>78</i>	<i>78,9</i>	<i>79,1</i>	<i>78,7</i>	<i>81,7</i>	<i>81,8</i>	<i>83</i>	<i>82,7</i>	<i>84,5</i>

Tendanciellement, la Sarthe obtient des résultats au DNB, série collèges, nettement inférieurs à ceux de l'académie de Nantes,  
Cela est particulièrement marqué en 2011 (- 3,5%) et très en dessous de la moyenne française.

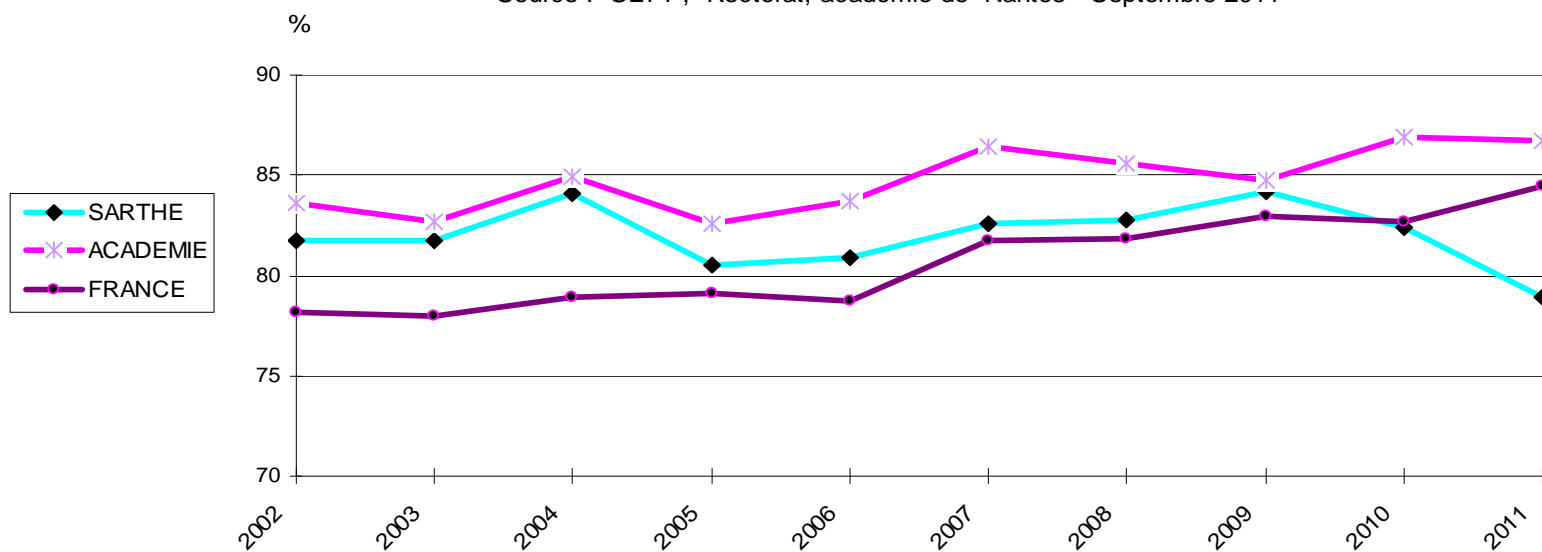
Source : IA Sarthe, IEN-IO 2011



## LES RÉSULTATS AU DIPLÔME NATIONAL DU BREVET

**Tableau 19 : Évolution des résultats au diplôme national du Brevet , Série "collèges"  
(Sarthe, public), de 2002 à 2011**

Source : SEPP, Rectorat, académie de Nantes - Septembre 2011



**Tendanciellement, la Sarthe obtient des résultats au DNB nettement inférieurs à ceux de l'académie de Nantes (- 3,5% en 2011), et en net décrochage avec la moyenne française.**

**En 2011, seulement 6 collèges (-7 par rapport à 2010) sur 58 ont un taux de réussite supérieur à 90%, et 9 ont un taux inférieur à 70% (+ 3 par rapport à 2010).**

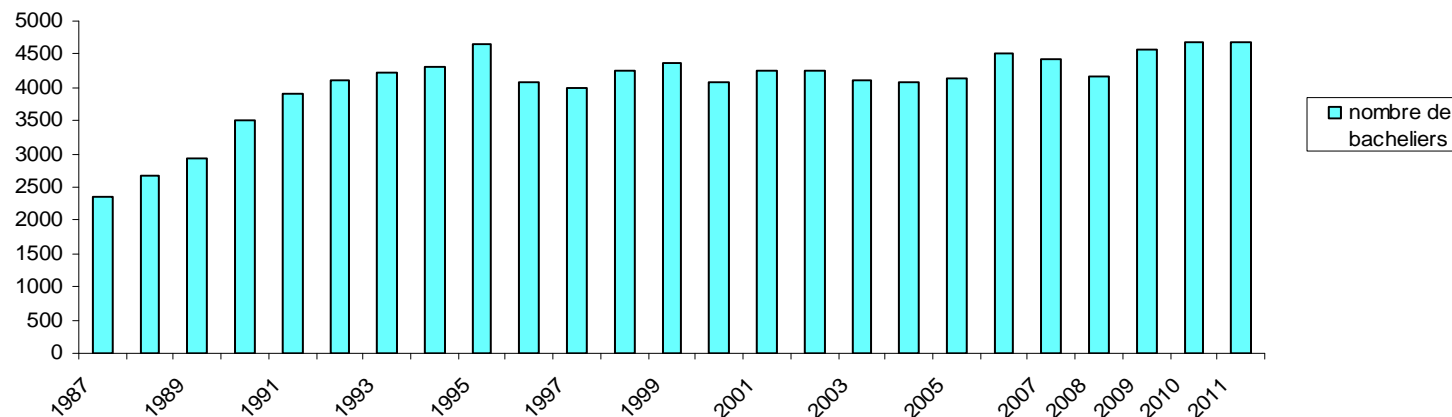
Pour en savoir plus : [ce.sepp@ac-nantes.fr](mailto:ce.sepp@ac-nantes.fr)

Source : Sarthe IEN-IO 2011



# LES BACHELIERS EN SARTHE

**Tableau 20 : Evolution du nombre de bacheliers en Sarthe de 1985 à 2011**  
public + privé + enseignement agricole : toutes séries cumulées : générales, technologiques, professionnelles



	Nombre de bacheliers généraux, techno, pro, BT	
1985	2129	
1988	2665	(66) <sup>1</sup>
1990	3513	(336)
1992	4106	(456)
1994	4316	(603)
1996	4083	(668)
1998	4250	(769)
1999	4357	(786)
2000	4068	(864)
2001	4251	(893)
2002	4240	(906)
2003	4116	(813)
2004	4074	(838)
2005	4240	(880)
2006	4523	(782)
2007	4423	(859)
2008	4171	(901)
2009	4576	(907)
2010	4671	(1021)
2011	4672	(1049)

**Les baccalauréats professionnels représentent 22,5% du total des baccalauréats obtenus en Sarthe en 2011 (2,5% en 1988 ; 10% en 1993 ; 21% en 2005 ; 21,9% en 2009).**

**Le nombre total de baccalauréats délivrés en Sarthe en 2011 est le même qu'en 2010 et se maintient à un très bon niveau pour le département.**

1. entre parenthèses : nombre de bacheliers professionnels de l'année (source : Rectorat Nantes, DIVEC).



# LE GENRE EN QUESTIONS

Tableau 21 La scolarité, l'orientation, l'insertion des filles et des garçons dans le second degré, Sarthe, public, années 2007-2008 / 2008-2009 / 2009-2010 / 2010-2011 / 2011-2012

	2007-2008		2008-2009		2009-2010		2010-2011		2011-2012		Pour en savoir plus, pages	Analyse
	Filles %	Garçons %	Filles %	Garçons %	Filles %	Garçons %	Filles %	Garçons %	Filles %	Garçons %		
<b>Redoublement Sarthe (taux de redoublement)</b>												
Sixième	4.2	5.5	3.8	6.2	3.8	6.2	2.2	4.3	2.7	2.9	57	
Cinquième	2.3	3.5	1.7	2.8	1.7	2.8	1.7	2.2	0.7	1.8	65	Les filles
Quatrième	3.4	3.9	2.9	4.4	2.9	4.4	2	2.8	2.3	2.7	77	redoublent moins que les garçons.
Troisième	4.2	3.6	3.6	3.5	3.5	3.5	4.4	4.8	3.9	3.9	85	
Seconde générale et technologique	9.9	10.6	8.7	12.6	8.6	12.6	8.4	8.8	6.3	7.5	161	
<b>Orientation après la troisième Sarthe (taux de passage vers)</b>												
Seconde professionnelle ou CAP	28.2	33.7	26.2	31.3	26.2	31.3	27.3	32.9	27.9	33.2	85	Les filles choisissent davantage la 2GT
Seconde générale et technologique	60.5	52.7	63.2	55.4	63.2	55.4	61.2	52.2	62.7	53.1	85	que les garçons.
Seconde générale et technologique, option initiation aux sciences de l'ingénieur	2.2	13.9	2.2	12.1								
Seconde générale et technologique, option informatique et systèmes de production	0.6	2.9	0.7	2.3								
<b>Sortants sans solution Sarthe</b>												
3 <sup>ème</sup> SEGPA, 3 <sup>ème</sup> EREA	15.1	14.0	10.8	9.5	10.8	9.5	12.9	7.1	9.4	12.2	104	
CIPPA – Pôle insertion	37.9	36.3	35.8	35.9	35.8	35.9	33.9	39.3	15.2	28.2	20	
<b>Mixité des formations au lycée général et technologique, Sarthe</b>												
Première technologique sciences technologies de la santé et du social	97	3	93	7	94	6	95	5	92	8	24-25	
Première littéraire	77	23	77	23	77	23	81	19	77	23	24-25	
Première économique et sociale	67	33	63	37	66	34	66	34	62	38	24-25	Seules la 1 <sup>ère</sup> STL et la 1 <sup>ère</sup> STG sont à peu
Première technologique sciences et technologies de gestion	60	40	58	42	57	43	55	45	54	46	24-25	près mixtes. Les autres sont très différenciées
Première technologique sciences et technologies de laboratoire	50	50	58	42	41	59	46	54	48	52	24-25	selon le genre. Cette situation perdue.
Première scientifique	56	44	52	48	51	49	45	55	48	52	24-25	
Première scientifique, option sciences de l'ingénieur	11	89	6	94	13	87	9	91	7	93	24-25	
Première technologique sciences et technologies industrielles	8	92	5	95	3	97	6	94	5	95	24-25	
<b>Mixité des formations en terminale de CAP ou BEP en LP, France <sup>(1)</sup></b>	2007		2008		2009		2010		2011			
<b>Secteur de la production (total)</b>	13,5	86,5	13,5	86,5	nc		nc		nc		Etat de l'école, pp 38-39	
<b>Secteur des services (total)</b>	70,7	29,3	70,8	29,2	nc		nc		nc		idem	

nc : non connu

Présentant les meilleurs acquis en français, les filles réalisent de meilleurs parcours scolaires que les garçons et sont plus diplômées qu'eux. Nettement majoritaires parmi les bacheliers généraux, elles sont en revanche moins nombreuses que les garçons dans les filières scientifiques et industrielles. Proches des garçons en culture mathématique ou scientifique, les filles les devancent assez nettement en français ou compréhension à l'écrit, lors des évaluations nationales et internationales. Profitant de ces meilleurs acquis, les filles ont des parcours scolaires plus aisés ou plus fluides, en moyenne, que les garçons mais continuent de choisir des séries, spécialités ou filières de formation radicalement différentes. Parmi les jeunes ayant achevé leurs études entre 2007 et 2009 et interrogés un an après, 35% des garçons et 48% des filles sont diplômés de l'enseignement supérieur. L'avantage en faveur des femmes se vérifie dans la plupart des pays développés.

Depuis plus de trois décennies, les filles sont majoritaires parmi les bacheliers français : elles représentent près de 53% des admis à la session 2010, et 57% pour les seuls bacheliers généraux. Parmi les bacheliers professionnels, les filles restent globalement minoritaires (43%).

(1) Source : L'état de l'école, pages 36-37, MEN-DEPP L'état de l'école, n°21, novembre 2011, pages 66-67, MEN-DEPP





Les catégories du ministère de l'éducation nationale utilisées regroupent les professions suivantes : personne sans activité professionnelle, chômeur n'ayant jamais travaillé, retraité employé et ouvrier, ouvrier agricole, ouvrier non qualifié pour origine « défavorisée » ; retraité agriculteur exploitant, personnel service direct aux particuliers, employé de commerce, employé administratif d'entreprise, policier et militaire, agent de service de la fonction publique/employé de service, chef d'entreprise de 10 salariés ou plus, commerçant et assimilé, artisan, agriculteur exploitant pour origine « moyenne » ; retraité artisan/commerce/chef d'entreprise, contremaître, agent de maîtrise, technicien, profession intermédiaire administrative de la fonction publique, clergé, religieux, profession intermédiaire de la santé/travail social, instituteur et assimilé pour origine « favorisée B » ; retraité cadre/profession intermédiaire, ingénieur/cadre technique d'entreprise, cadre administratif et commercial d'entreprise, profession de l'information, des arts et du spectacle, professeur et assimilé, cadre de la fonction publique, profession libérale pour origine « favorisée A ». Dans le tableau page 47, on a regroupé en une catégorie « favorisée » les catégories « favorisée A » et « favorisée B ».

#### Définition INSEE des professions et catégories sociales (PCS) :

La nomenclature des professions et catégories socio-professionnelles dite PCS a remplacé, en 1982, la catégorie socio-professionnelle (CSP). Elle classe la population selon une synthèse de la profession (ou de l'ancienne profession), de la position hiérarchique et du statut (salarié ou non).

Elle comporte trois niveaux d'agrégation emboîtés :

- les groupes socioprofessionnels (8 postes) ;
- les catégories socioprofessionnelles (24 et 42 postes) ;
- les professions (486 postes).

Cette version (PCS-2003) est en vigueur depuis le 1er janvier 2003. Les premier et deuxième niveaux sont restés inchangés par rapport à la version en vigueur de 1982 à 2003.

La rénovation de 2003 a donc porté uniquement sur le troisième niveau qui comprenait 455 postes dans la version 1982. Elle a permis de regrouper des professions dont la distinction était devenue obsolète, et d'en éclater d'autres afin de tenir compte de l'apparition de nouveaux métiers ou de nouvelles fonctions transversales aux différentes activités industrielles.

Source : <http://www.insee.fr>



# LE CHOIX DU COLLÈGE, LE CHOIX DU LYCÉE

**Tableau 23 : DÉROGATION ET ASSOULISSEMENT DE LA CARTE SCOLAIRE À L'ENTRÉE EN SIXIÈME  
SARTHE, COLLÈGES PUBLICS, ÉVOLUTION DE 1998 à 2011 <sup>(1)</sup>**

Rentrée scolaire	nombre de demandes	effectif total 6 <sup>èmes</sup>	nombre de demandes/effectif total 6 <sup>èmes</sup>	total de demandes accordées	taux d'acceptation
2011	606	5768	10,5%	478	78,9%
2010	566	5653	10,0%	430	75,9%
2009	553	5603	9,8%	411	74,3%
2008	545	5643	9,6%	434	79,6%
2007	436	5501	7,9%	362	83,0%
2006	436	5522	7,9%	344	78,9%
2005	423	5414	7,8%	337	79,7%
2004	405	5368	7,5%	271	66,9%
2003	514	5647	9,1%	356	69,3%
2002	488	5770	8,5%	379	77,7%
2001	519	5809	8,9%	388	74,8%
2000	477	5550	8,6%	363	76,1%
1999	547	5830	9,4%	459	83,9%
1998	510	5879	8,7%	393	77,1%

En 2011, le taux de demandes de dérogations à l'entrée en 6<sup>ème</sup> atteint 10,5% (le plus élevé depuis 1998).  
Taux d'acceptation 2011 = 78,9%. Taux moyen d'acceptation de 1998 à 2011 : 77,7%.

Principales motivations avancées par les familles à l'appui de leur demande (2011) :  
handicap : 0,5% ; langue vivante : 2,6% ; raisons médicales avérées : 1,7% ; boursier sur critères sociaux : 3% ;  
situation sociale avérée : 1% ; langue vivante : 2,6% ; classe bi-langue anglais-arabe : 2,5% ; classe bi-langue  
anglais-chinois : 0,2% ; classe à horaires aménagés Danse : 0,3% ; classe à horaires aménagés Musique :  
3,6% ; section sportive départementale : 4,1% ; frère ou sœur déjà scolarisé(e) : 22,3% ; limite de secteur : 29,2%

**Tableau 25 : DÉROGATION ET ASSOULISSEMENT DE LA CARTE SCOLAIRE À L'ENTRÉE  
EN SECONDE GÉNÉRALE ET TECHNOLOGIQUE  
SARTHE, LYCÉES PUBLICS, ÉVOLUTION DE 2003 à 2011 <sup>(1)</sup>**

Rentrée scolaire	Nombre de demandes	Nombre de vœux 1	NB demandes / Nb v1	Nb de demandes accordées	Taux d'acceptation
2011	271			245	90,41%
2010	306	2877	10,6%	302	98,69%
2009	354	3306	10,7%	332	93,8%
2008	301	3144	9,6%	291	96,7%
2007	336	3255	9,7%	322	95,8%
2006	318	3417	9,3%	280	88,0%
2005	342	3641	9,4%	295	86,2%
2004	347	3527	9,8%	255	73,5%
2003	312	3578	8,7%	246	78,8%

**Tableau 24 : DÉROGATION ET ASSOULISSEMENT DE LA CARTE SCOLAIRE À L'ENTRÉE EN 5<sup>ème</sup>, 4<sup>ème</sup>, 3<sup>ème</sup>  
SARTHE, COLLÈGES PUBLICS, ÉVOLUTION DE 2006 à 2011 <sup>(1)</sup>**

Rentrée scolaire	nombre de demandes	effectifs 5 <sup>ème</sup> , 4 <sup>ème</sup> , 3 <sup>ème</sup> (enquête lourde)	nombre de demandes/effectifs	total de demandes accordées	taux d'acceptation
2011	146	15655	0,93%	116	79,5%
2010	179	15648	1,14%	130	76,6%
2009	128	15 449 (enquête rapide)	0,83%	92	71,9%
2008	128	15 233	0,84%	99	77,3%
2007	107	14 982	0,71%	96	89,7%
2006	70	15 108	0,46%	58	82,8%

En 2011, le nombre total de demandes correspond à 0,93% du total des élèves inscrits en 5<sup>ème</sup>, 4<sup>ème</sup> et 3<sup>ème</sup>.

Principales motivations avancées par les familles à l'appui de leur demande (2011) :  
Boursier sur critères sociaux : 5% ; Situation de handicap : 0,7% ; Situation sociale : 1,4% ; Fratrie dans  
l'établissement : 6,2% ; Parcours scolaires particuliers : 26,7% ; Limite de secteur : 11% ; Autres raisons : 48,6%.

<sup>(1)</sup> À partir de juin 2007, le dispositif dit de dérogation en place depuis 1982 a été remplacé par « l'assouplissement de la carte scolaire ». Les critères prioritaires suivants ont été fixés au niveau national : élèves souffrant d'un handicap ; élèves bénéficiant d'une prise en charge médicale importante à proximité de l'établissement demandé ; boursiers au mérite ; boursiers sociaux ; élèves qui doivent suivre un parcours scolaire particulier ; élèves dont un frère ou une sœur est déjà scolarisé(e) dans l'établissement souhaité ; élèves dont le domicile, en limite de zone de desserte, est proche de l'établissement souhaité.



**SARTHE**  
**BASSINS**  
**D'EDUCATION ET DE**  
**FORMATION**

**SARTHE**  
**CENTRE**

**SARTHE**  
**SUD**

**SARTHE**  
**NORD**



Situation au 06/02/2012

Source : IA Sarthe, STI,  
 Réf. Bassins d'éducation et de formation  
 Sarthe, arrêté du 24-11-2008, IA.DSDEN Sarthe



**COLLÈGES**



**APRÈS LA SIXIÈME**





**Tableau 26 : 6<sup>ème</sup> (GARÇONS)**

**Affectation à la rentrée 2011**

Bassins	Passage en 5 <sup>ème</sup>	Redoublement	Divers	TOTAL
Bassin Centre Sarthe	1362 96,80%	31 2,20%	14 1,00%	1407 100%
Bassin Sarthe Est	663 97,21%	15 2,20%	4 0,59%	682 100%
Bassin Sarthe Ouest	694 94,04%	36 4,88%	8 1,08%	738 100%
<b>TOTAL SARTHE</b>	<b>2719</b> <b>96,18%</b>	<b>82</b> <b>2,90%</b>	<b>26</b> <b>0,92%</b>	<b>2827</b> <b>100%</b>

**Tableau 27 : 6<sup>ème</sup> (FILLES)**

**Affectation à la rentrée 2011**

Bassins	Passage en 5 <sup>ème</sup>	Redoublement	Divers	TOTAL
Bassin Centre Sarthe	1248 97,88%	23 1,80%	4 0,31%	1275 100%
Bassin Sarthe Est	588 97,51%	13 2,16%	2 0,33%	603 100%
Bassin Sarthe Ouest	698 94,84%	35 4,76%	3 0,41%	736 100%
<b>TOTAL SARTHE</b>	<b>2534</b> <b>96,94%</b>	<b>71</b> <b>2,72%</b>	<b>9</b> <b>0,34%</b>	<b>2614</b> <b>100%</b>

**Tableau 28 : 6<sup>ème</sup> (GARÇONS + FILLES)**

**Affectation à la rentrée 2011**

Bassins	Passage en 5 <sup>ème</sup>	Redoublement	Divers	TOTAL
Bassin Centre Sarthe	2610 97,32%	54 2,01%	18 0,67%	2682 100%
Bassin Sarthe Est	1251 97,35%	28 2,18%	6 0,47%	1285 100%
Bassin Sarthe Ouest	1392 94,44%	71 4,82%	11 0,75%	1474 100%
<b>TOTAL SARTHE</b>	<b>5253</b> <b>96,54%</b>	<b>153</b> <b>2,81%</b>	<b>35</b> <b>0,64%</b>	<b>5441</b> <b>100%</b>

Tableau 29 : 6<sup>ème</sup> (GARÇONS)

## BASSIN CENTRE SARTHE - Affectation à la rentrée 2011

Établissement	Passage 5 <sup>ème</sup>		Redoublement		Divers		Total	
ALLONNES Kennedy	57	91,94%	3	4,84%	2	3,23%	62	100%
ALLONNES Le Marin	41	95,35%	2	4,65%		0,00%	43	100%
ARNAGE Lefevre	37	97,37%	1	2,63%		0,00%	38	100%
BALLON Cassin	39	92,86%	3	7,14%		0,00%	42	100%
CHAMPAGNÉ Wright	42	95,45%	2	4,55%		0,00%	44	100%
CHANGÉ Peletier	36	100,00%		0,00%		0,00%	36	100%
COULAINES Cocteau	53	98,15%		0,00%	1	1,85%	54	100%
ÉCOMMOY Musset	74	98,67%	1	1,33%		0,00%	75	100%
LA SUZE Trouvé Chauvel	73	100,00%		0,00%		0,00%	73	100%
LE MANS Berthelot	86	98,85%	1	1,15%		0,00%	87	100%
LE MANS Camus	40	97,56%	1	2,44%		0,00%	41	100%
LE MANS Fournier	40	95,24%	2	4,76%		0,00%	42	100%
LE MANS Frank	13	100,00%		0,00%		0,00%	13	100%
LE MANS La Madeleine	41	100,00%		0,00%		0,00%	41	100%
LE MANS Tolstoï	43	97,73%	1	2,27%		0,00%	44	100%
LE MANS Le Ronceray	19	76,00%		0,00%	6	24,00%	25	100%
LE MANS L'Epine	62	95,38%	3	4,62%		0,00%	65	100%
LE MANS Les Sources	33	97,06%	1	2,94%		0,00%	34	100%
LE MANS Maroc	32	100,00%		0,00%		0,00%	32	100%
LE MANS Paré	57	98,28%	1	1,72%		0,00%	58	100%
LE MANS Val d'Huisne	27	93,10%		0,00%	2	6,90%	29	100%
LE MANS Vauguyon	26	92,86%	2	7,14%		0,00%	28	100%
LE MANS Vercel	43	100,00%		3,00%		0,00%	43	100%
LE MANS Vieux Colombier	52	98,11%	1	1,89%		0,00%	53	100%
LE MANS Villaret	43	93,48%	1	2,17%	2	4,35%	46	100%
MULSANNE Bollée	51	98,08%		0,00%	1	1,92%	52	100%
PARIGNÉ Cordelet	77	93,90%	5	6,10%		0,00%	82	100%
SAINTE JAMME Rostand	72	100,00%		0,00%		0,00%	72	100%
YVRÉ L'ÉVÊQUE Pasteur	53	100,00%		0,00%		0,00%	53	100%
<b>TOTAL BASSIN CENTRE SARTHE</b>	<b>1362</b>	<b>96,80%</b>	<b>31</b>	<b>2,20%</b>	<b>14</b>	<b>1,00%</b>	<b>1407</b>	<b>100%</b>

Tableau 30 : 6<sup>ème</sup> (FILLES)

## BASSIN CENTRE SARTHE - Affectation à la rentrée 2011

Établissement	Passage 5 <sup>ème</sup>		Redoublement		Divers		Total	
ALLONNES Kennedy	68	97,14%	2	2,86%		0,00%	70	100%
ALLONNES Le Marin	35	94,59%	2	5,41%		0,00%	37	100%
ARNAGE Lefevre	47	100,00%		0,00%		0,00%	47	100%
BALLON Cassin	40	88,89%	5	11,11%		0,00%	45	100%
CHAMPAGNÉ Wright	35	97,22%	1	2,78%		0,00%	36	100%
CHANGÉ Peletier	40	100,00%		0,00%		0,00%	40	100%
COULAINES Cocteau	41	97,62%		0,00%	1	2,38%	42	100%
ÉCOMMOY Musset	75	100,00%		0,00%		0,00%	75	100%
LA SUZE Trouvé Chauvel	89	97,80%	2	2,20%		0,00%	91	100%
LE MANS Berthelot	65	100,00%		0,00%		0,00%	65	100%
LE MANS Camus	39	97,50%	1	2,50%		0,00%	40	100%
LE MANS Fournier	30	100,00%		0,00%		0,00%	30	100%
LE MANS Frank	8	100,00%		0,00%		0,00%	8	100%
LE MANS La Madeleine	37	100,00%		0,00%		0,00%	37	100%
LE MANS Tolstoï	32	100,00%		0,00%		0,00%	32	100%
LE MANS Le Ronceray	15	83,33%	1	5,56%	2	11,11%	18	100%
LE MANS L'Epine	63	98,44%	1	1,56%		0,00%	64	100%
LE MANS Les Sources	31	100,00%		0,00%		0,00%	31	100%
LE MANS Maroc	27	96,43%	1	3,57%		0,00%	28	100%
LE MANS Paré	51	96,23%	2	3,77%		0,00%	53	100%
LE MANS Val d'Huisne	34	100,00%		0,00%		0,00%	34	100%
LE MANS Vauguyon	19	100,00%		0,00%		0,00%	19	100%
LE MANS Vercel	43	100,00%		0,00%		0,00%	43	100%
LE MANS Vieux Colombier	47	97,92%	1	2,08%		0,00%	48	100%
LE MANS Villaret	31	100,00%		0,00%		0,00%	31	100%
MULSANNE Bollée	31	93,94%	1	3,03%	1	3,03%	33	100%
PARIGNÉ Cordelet	47	95,92%	2	4,08%		0,00%	49	100%
SAINTE JAMME Rostand	77	98,72%	1	1,28%		0,00%	78	100%
YVRÉ L'ÉVÊQUE Pasteur	51	100,00%		0,00%		0,00%	51	100%
<b>TOTAL BASSIN CENTRE SARTHE</b>	<b>1248</b>	<b>97,88%</b>	<b>23</b>	<b>1,80%</b>	<b>4</b>	<b>0,31%</b>	<b>1275</b>	<b>100%</b>

**Tableau 31 : 6<sup>ème</sup> (GARÇONS + FILLES)**  
**BASSIN CENTRE SARTHE - Affectation à la rentrée 2011**

Établissement	Passage 5 <sup>ème</sup>		Redoublement		Divers		Total	
ALLONNES <i>Kennedy</i>	125	94,70%	5	3,79%	2	1,52%	132	100%
ALLONNES <i>Le Marin</i>	76	95,00%	4	5,00%	0	0,00%	80	100%
ARNAGE <i>Lefevre</i>	84	98,82%	1	1,18%	0	0,00%	85	100%
BALLON <i>Cassin</i>	79	90,80%	8	9,20%	0	0,00%	87	100%
CHAMPAGNÉ <i>Wright</i>	77	96,25%	3	3,75%	0	0,00%	80	100%
CHANGÉ <i>Peletier</i>	76	100,00%	0	0,00%	0	0,00%	76	100%
COULAINES <i>Cocteau</i>	94	97,92%	0	0,00%	2	2,08%	96	100%
ÉCOMMOY <i>Musset</i>	149	99,33%	1	0,67%	0	0,00%	150	100%
LA SUZE <i>Trouvé Chauvel</i>	162	98,78%	2	1,22%	0	0,00%	164	100%
LE MANS <i>Berthelot</i>	151	99,34%	1	0,66%	0	0,00%	152	100%
LE MANS <i>Camus</i>	79	97,53%	2	2,47%	0	0,00%	81	100%
LE MANS <i>Fournier</i>	70	97,22%	2	2,78%	0	0,00%	72	100%
LE MANS <i>Frank</i>	21	100,00%	0	0,00%	0	0,00%	21	100%
LE MANS <i>La Madeleine</i>	78	100,00%	0	0,00%	0	0,00%	78	100%
LE MANS <i>Tolstoï</i>	75	98,68%	1	1,32%	0	0,00%	76	100%
LE MANS <i>Le Ronceray</i>	34	79,07%	1	2,33%	8	18,60%	43	100%
LE MANS <i>L'Epine</i>	125	96,90%	4	3,10%	0	0,00%	129	100%
LE MANS <i>Les Sources</i>	64	98,46%	1	1,54%	0	0,00%	65	100%
LE MANS <i>Maroc</i>	59	98,33%	1	1,67%	0	0,00%	60	100%
LE MANS <i>Paré</i>	108	97,30%	3	2,70%	0	0,00%	111	100%
LE MANS <i>Val d'Huisne</i>	61	96,83%	0	0,00%	2	3,17%	63	100%
LE MANS <i>Vauguyon</i>	45	95,74%	2	4,26%	0	0,00%	47	100%
LE MANS <i>Vercel</i>	86	100,00%	0	0,00%	0	0,00%	86	100%
LE MANS <i>Vieux Colombier</i>	99	98,02%	2	1,98%	0	0,00%	101	100%
LE MANS <i>Villaret</i>	74	96,10%	1	1,30%	2	2,60%	77	100%
MULSANNE <i>Bollée</i>	82	96,47%	1	1,18%	2	2,35%	85	100%
PARIGNÉ <i>Cordelet</i>	124	94,66%	7	5,34%	0	0,00%	131	100%
SAINTE JAMME <i>Rostand</i>	149	99,33%	1	0,67%	0	0,00%	150	100%
YVRÉ L'ÉVÊQUE <i>Pasteur</i>	104	100,00%	0	0,00%	0	0,00%	104	100%
<b>TOTAL BASSIN CENTRE SARTHE</b>	<b>2610</b>	<b>97,32%</b>	<b>54</b>	<b>2,01%</b>	<b>18</b>	<b>0,67%</b>	<b>2682</b>	<b>100%</b>

**Tableau 32 : 6<sup>ème</sup> (GARÇONS)**  
**BASSIN SARTHE EST - Affectation à la rentrée 2011**

Établissement	Passage 5 <sup>ème</sup>	Redoublement	Divers	Total
ANCINNES <i>Normandie Maine</i>	54 100,00%	0,00%	0,00%	54 100%
BEAUMONT <i>Le Joncheray</i>	30 96,77%	1 3,23%	0,00%	31 100%
BESSÉ <i>Courtanvaux</i>	20 95,24%	1 4,76%	0,00%	21 100%
BONNÉTABLE <i>La Foresterie</i>	57 96,61%	2 3,39%	0,00%	59 100%
BOULOIRE <i>Apollinaire</i>	57 98,28%	1 1,72%	0,00%	58 100%
CONNERRÉ <i>Grudé</i>	83 98,81%	1 1,19%	0,00%	84 100%
FRESNAY <i>Delibes</i>	58 98,31%	1 1,69%	0,00%	59 100%
LA FERTÉ-B. <i>Desnos</i>	65 100,00%	0,00%	0,00%	65 100%
MAMERS <i>Mauboussin</i>	51 98,08%	1 1,92%	0,00%	52 100%
MAROLLES <i>Moulin</i>	35 100,00%	0,00%	0,00%	35 100%
MOULINS <i>Les Alpes Mancelles</i>	45 90,00%	4 8,00%	1 2,00%	50 100%
SAINT-CALAIS <i>Ferry</i>	21 87,50%	3 12,50%	0,00%	24 100%
ST-COSME <i>Véron de Forbonnais</i>	34 91,89%	0,00%	3 8,11%	37 100%
VIBRAYE <i>Goussault</i>	53 100,00%	0,00%	0,00%	53 100%
<b>TOTAL SARTHE EST</b>	<b>663 97,21%</b>	<b>15 2,20%</b>	<b>4 0,59%</b>	<b>682 100%</b>

**Tableau 33 : 6<sup>ème</sup> (FILLES)**  
**BASSIN SARTHE EST - Affectation à la rentrée 2011**

Établissement	Passage 5 <sup>ème</sup>	Redoublement	Divers	Total
ANCINNES <i>Normandie Maine</i>	48 100,00%	0,00%	0,00%	48 100%
BEAUMONT <i>Le Joncheray</i>	37 97,37%	1 2,63%	0,00%	38 100%
BESSÉ <i>Courtanvaux</i>	20 100,00%	0,00%	0,00%	20 100%
BONNÉTABLE <i>La Foresterie</i>	51 98,08%	1 1,92%	0,00%	52 100%
BOULOIRE <i>Apollinaire</i>	34 100,00%	0,00%	0,00%	34 100%
CONNERRÉ <i>Grudé</i>	72 96,00%	3 4,00%	0,00%	75 100%
FRESNAY <i>Delibes</i>	45 90,00%	3 6,00%	2 4,00%	50 100%
LA FERTÉ-B. <i>Desnos</i>	71 100,00%	0,00%	0,00%	71 100%
MAMERS <i>Mauboussin</i>	52 100,00%	0,00%	0,00%	52 100%
MAROLLES <i>Moulin</i>	23 100,00%	0,00%	0,00%	23 100%
MOULINS <i>Les Alpes Mancelles</i>	37 97,37%	1 2,63%	0,00%	38 100%
SAINT-CALAIS <i>Ferry</i>	17 94,44%	1 5,56%	0,00%	18 100%
ST-COSME <i>Véron de Forbonnais</i>	30 93,75%	2 6,25%	0,00%	32 100%
VIBRAYE <i>Goussault</i>	51 98,08%	1 1,92%	0,00%	52 100%
<b>TOTAL SARTHE EST</b>	<b>588 97,51%</b>	<b>13 2,16%</b>	<b>2 0,33%</b>	<b>603 100%</b>

**Tableau 34 : 6<sup>ème</sup> (GARÇONS + FILLES)**  
**BASSIN SARTHE EST - Affectation à la rentrée 2011**

Établissement	Passage 5 <sup>ème</sup>	Redoublement	Divers	Total
ANCINNES <i>Normandie Maine</i>	102 100,00%	0 0,00%	0,00%	102 100%
BEAUMONT <i>Le Joncheray</i>	67 97,10%	2 2,90%	0,00%	69 100%
BESSÉ <i>Courtanvaux</i>	40 97,56%	1 2,44%	0,00%	41 100%
BONNÉTABLE <i>La Foresterie</i>	108 97,30%	3 2,70%	0,00%	111 100%
BOULOIRE <i>Apollinaire</i>	91 98,91%	1 1,09%	0,00%	92 100%
CONNERRÉ <i>Grudé</i>	155 97,48%	4 2,52%	0,00%	159 100%
FRESNAY <i>Delibes</i>	103 94,50%	4 3,67%	2 1,83%	109 100%
LA FERTÉ-B. <i>Desnos</i>	136 100,00%	0 0,00%	0,00%	136 100%
MAMERS <i>Mauboussin</i>	103 99,04%	1 0,96%	0,00%	104 100%
MAROLLES <i>Moulin</i>	58 100,00%	0 0,00%	0,00%	58 100%
MOULINS <i>Les Alpes Mancelles</i>	82 93,18%	5 5,68%	1 1,14%	88 100%
SAINT-CALAIS <i>Ferry</i>	38 90,48%	4 9,52%	0,00%	42 100%
ST-COSME <i>Véron de Forbonnais</i>	64 92,75%	2 2,90%	3 4,35%	69 100%
VIBRAYE <i>Goussault</i>	104 99,05%	1 0,95%	0,00%	105 100%
<b>TOTAL SARTHE EST</b>	<b>1251 97,35%</b>	<b>28 2,18%</b>	<b>6 0,47%</b>	<b>1285 100%</b>

**Tableau 35 : 6<sup>ème</sup> (GARÇONS)**  
**BASSIN SARTHE OUEST - Affectation à la rentrée 2011**

Établissement	Passage 5 <sup>ème</sup>	Redoublement	Divers	Total
CÉRANS <i>Belon</i>	33 94,29%	2 5,71%	0,00%	35 100%
LA CHARTRE <i>Ronsard</i>	26 86,67%	4 13,33%	0,00%	30 100%
CHÂTEAU DU LOIR <i>Bercé</i>	55 93,22%	4 6,78%	0,00%	59 100%
CONLIE <i>Piogger</i>	37 94,87%	1 2,56%	1 2,56%	39 100%
LA FLÈCHE <i>Petit Versailles</i>	49 98,00%	1 2,00%	0,00%	50 100%
LA FLÈCHE <i>Vieux Chêne</i>	34 89,47%	2 5,26%	2 5,26%	38 100%
LE GRAND LUCÉ <i>Chevallier</i>	31 93,94%	1 3,03%	1 3,03%	33 100%
LE LUDE <i>Quatre Vents</i>	57 96,61%	2 3,39%	0,00%	59 100%
LOUÉ <i>Belle Vue</i>	57 100,00%	0,00%	0,00%	57 100%
MALICORNE <i>Pagnol</i>	58 96,67%	2 3,33%	0,00%	60 100%
MAYET <i>Bouteloup</i>	41 95,35%	2 4,65%	0,00%	43 100%
PONTVALLAIN <i>Prévert</i>	32 86,49%	3 8,11%	2 5,41%	37 100%
SABLÉ <i>Anjou</i>	73 94,81%	4 5,19%	0,00%	77 100%
SABLÉ <i>Reverdy</i>	79 90,80%	8 9,20%	0,00%	87 100%
SILLÉ LE GUILLAUME <i>Scarron</i>	32 94,12%	0,00%	2 5,88%	34 100%
TOTAL BASSIN SARTHE OUEST	694 94,04%	36 4,88%	8 1,08%	738 100%

**Tableau 36 : 6<sup>ème</sup> (FILLES)**  
**BASSIN SARTHE OUEST - Affectation à la rentrée 2011**

Établissement	Passage 5 <sup>ème</sup>	Redoublement	Divers	Total
CÉRANS <i>Belon</i>	40 95,24%	2 4,76%	0,00%	42 100%
LA CHARTRE <i>Ronsard</i>	29 96,67%	1 3,33%	0,00%	30 100%
CHÂTEAU DU LOIR <i>Bercé</i>	44 84,62%	8 15,38%	0,00%	52 100%
CONLIE <i>Piogger</i>	43 95,56%	1 2,22%	1 2,22%	45 100%
LA FLÈCHE <i>Petit Versailles</i>	47 95,92%	2 4,08%	0,00%	49 100%
LA FLÈCHE <i>Vieux Chêne</i>	36 97,30%	0,00%	1 2,70%	37 100%
LE GRAND LUCÉ <i>Chevallier</i>	33 97,06%	1 2,94%	0,00%	34 100%
LE LUDE <i>Quatre Vents</i>	45 93,75%	3 6,25%	0,00%	48 100%
LOUÉ <i>Belle Vue</i>	43 100,00%	0,00%	0,00%	43 100%
MALICORNE <i>Pagnol</i>	62 96,88%	2 3,13%	0,00%	64 100%
MAYET <i>Bouteloup</i>	39 97,50%	1 2,50%	0,00%	40 100%
PONTVALLAIN <i>Prévert</i>	47 94,00%	2 4,00%	1 2,00%	50 100%
SABLÉ <i>Anjou</i>	85 93,41%	6 6,59%	0,00%	91 100%
SABLÉ <i>Reverdy</i>	77 92,77%	6 7,23%	0,00%	83 100%
SILLÉ LE GUILLAUME <i>Scarron</i>	28 100,00%	0,00%	0,00%	28 100%
TOTAL BASSIN SARTHE OUEST	698 94,84%	35 4,76%	3 0,41%	736 100%

**Tableau 37 : 6<sup>ème</sup> (GARÇONS + FILLES)**  
**BASSIN SARTHE OUEST - Affectation à la rentrée 2011**

Établissement	Passage 5 <sup>ème</sup>	Redoublement	Divers	Total
CÉRANS <i>Belon</i>	73 94,81%	4 5,19%	0 0,00%	77 100%
LA CHARTRE <i>Ronsard</i>	55 91,67%	5 8,33%	0 0,00%	60 100%
CHÂTEAU DU LOIR <i>Bercé</i>	99 89,19%	12 10,81%	0 0,00%	111 100%
CONLIE <i>Piogger</i>	80 95,24%	2 2,38%	2 2,38%	84 100%
LA FLÈCHE <i>Petit Versailles</i>	96 96,97%	3 3,03%	0 0,00%	99 100%
LA FLÈCHE <i>Vieux Chêne</i>	70 93,33%	2 2,67%	3 4,00%	75 100%
LE GRAND LUCÉ <i>Chevallier</i>	64 95,52%	2 2,99%	1 1,49%	67 100%
LE LUDE <i>Quatre Vents</i>	102 95,33%	5 4,67%	0 0,00%	107 100%
LOUÉ <i>Belle Vue</i>	100 100,00%	0 0,00%	0 0,00%	100 100%
MALICORNE <i>Pagnol</i>	120 96,77%	4 3,23%	0 0,00%	124 100%
MAYET <i>Bouteloup</i>	80 96,39%	3 3,61%	0 0,00%	83 100%
PONTVALLAIN <i>Prévert</i>	79 90,80%	5 5,75%	3 3,45%	87 100%
SABLÉ <i>Anjou</i>	158 94,05%	10 5,95%	0 0,00%	168 100%
SABLÉ <i>Reverdy</i>	156 91,76%	14 8,24%	0 0,00%	170 100%
SILLÉ LE GUILLAUME <i>Scarron</i>	60 96,77%	0 0,00%	2 3,23%	62 100%
TOTAL BASSIN SARTHE OUEST	1392 94,44%	71 4,82%	11 0,75%	1474 100%



**APRÈS LA CINQUIÈME**





**Tableau 38 : 5<sup>ème</sup> (GARÇONS)  
Affectation à la rentrée 2011**

Bassins de formation	4 <sup>ème</sup> générale	Redoublement	Divers	TOTAL
Bassin Centre Sarthe	1278 97,41%	18 1,37%	16 1,22%	1312 100%
Bassin Sarthe Est	616 94,33%	6 0,92%	31 4,75%	653 100%
Bassin Sarthe Ouest	719 93,86%	25 3,26%	22 2,87%	766 100%
<b>TOTAL SARTHE</b>	<b>2613 95,68%</b>	<b>49 1,79%</b>	<b>69 2,53%</b>	<b>2731 100%</b>

**Tableau 39 : 5<sup>ème</sup> (FILLES)  
Affectation à la rentrée 2011**

Bassins de formation	4 <sup>ème</sup> générale	Redoublement	Divers	TOTAL
Bassin Centre Sarthe	1404 98,60%	6 0,42%	14 0,98%	1424 100%
Bassin Sarthe Est	570 97,27%	4 0,68%	12 2,05%	586 100%
Bassin Sarthe Ouest	727 97,85%	8 1,08%	8 1,08%	743 100%
<b>TOTAL SARTHE</b>	<b>2701 98,11%</b>	<b>18 0,65%</b>	<b>34 1,24%</b>	<b>2753 100%</b>

**Tableau 40 : 5<sup>ème</sup> (GARÇONS + FILLES)  
Affectation à la rentrée 2011**

Bassins de formation	4 <sup>ème</sup> générale	Redoublement	Divers	TOTAL
Bassin Centre Sarthe	2682 98,03%	24 0,88%	30 1,10%	2736 100%
Bassin Sarthe Est	1186 95,72%	10 0,81%	43 3,47%	1239 100%
Bassin Sarthe Ouest	1446 95,83%	33 2,19%	30 1,99%	1509 100%
<b>TOTAL SARTHE</b>	<b>5314 96,90%</b>	<b>67 1,22%</b>	<b>103 1,88%</b>	<b>5484 100%</b>

Tableau 41 : 5<sup>ème</sup> (GARÇONS)

BASSIN CENTRE SARTHE - Affectation à la rentrée 2011

Établissement	4 <sup>ème</sup> générale		Redoublement		Divers		TOTAL	
ALLONNES Kennedy	47	97,92%	1	2,08%		0,00%	48	100%
ALLONNES Le Marin	41	93,18%	3	6,82%		0,00%	44	100%
ARNAGE Lefeuvre	34	100,00%		0,00%		0,00%	34	100%
BALLON Cassin	37	94,87%	1	2,56%	1	2,56%	39	100%
CHAMPAGNÉ Wright	61	100,00%		0,00%		0,00%	61	100%
CHANGÉ Peletier	39	100,00%		0,00%		0,00%	39	100%
COULAINES Cocteau	65	100,00%		0,00%		0,00%	65	100%
ÉCOMMOY Musset	70	100,00%		0,00%		0,00%	70	100%
LA SUZE Trouvé Chauvel	60	96,77%	2	3,23%		0,00%	62	100%
LE MANS Berthelot	75	98,68%	1	1,32%		0,00%	76	100%
LE MANS Camus	30	100,00%		0,00%		0,00%	30	100%
LE MANS Fournier	36	100,00%		0,00%		0,00%	36	100%
LE MANS Frank	12	100,00%		0,00%		0,00%	12	100%
LE MANS La Madeleine	46	100,00%		0,00%		0,00%	46	100%
LE MANS Tolstoï	38	100,00%		0,00%		0,00%	38	100%
LE MANS Le Ronceray	21	84,00%		0,00%	4	16,00%	25	100%
LE MANS L'Épine	47	97,92%		0,00%	1	2,08%	48	100%
LE MANS Les Sources	32	100,00%		0,00%		0,00%	32	100%
LE MANS Maroc	39	100,00%		0,00%		0,00%	39	100%
LE MANS Paré	47	97,92%		0,00%	1	2,08%	48	100%
LE MANS Val d'Huisne	24	100,00%		0,00%		0,00%	24	100%
LE MANS Vauguyon	31	100,00%		0,00%		0,00%	31	100%
LE MANS Vercel	49	96,08%	2	3,92%		0,00%	51	100%
LE MANS Vieux Colombier	50	98,04%	1	1,96%		0,00%	51	100%
LE MANS Villaret	36	100,00%		0,00%		0,00%	36	100%
MULSANNE Bollée	36	85,71%	1	2,38%	5	11,90%	42	100%
PARIGNÉ Cordelet	56	98,25%	1	1,75%		0,00%	57	100%
SAINTE JAMME Rostand	71	89,87%	5	6,33%	3	3,80%	79	100%
YVRÉ L'ÉVÊQUE Pasteur	48	97,96%		0,00%	1	2,04%	49	100%
<b>TOTAL BASSIN CENTRE SARTHE</b>	<b>1278</b>	<b>97,41%</b>	<b>18</b>	<b>1,37%</b>	<b>16</b>	<b>1,22%</b>	<b>1312</b>	<b>100%</b>

Tableau 42 : 5<sup>ème</sup> (FILLES)

BASSIN CENTRE SARTHE - Affectation à la rentrée 2011

Établissement	4ème générale		Redoublement		Divers		TOTAL	
ALLONNES Kennedy	65	94,20%	1	1,45%	3	4,35%	69	100%
ALLONNES Le Marin	56	98,25%		0,00%	1	1,75%	57	100%
ARNAGE Lefeuvre	46	97,87%		0,00%	1	2,13%	47	100%
BALLON Cassin	39	97,50%	1	2,50%		0,00%	40	100%
CHAMPAGNÉ Wright	40	100,00%		0,00%		0,00%	40	100%
CHANGÉ Peletier	57	100,00%		0,00%		0,00%	57	100%
COULAINES Cocteau	69	100,00%		0,00%		0,00%	69	100%
ÉCOMMOY Musset	65	100,00%		0,00%		0,00%	65	100%
LA SUZE Trouvé Chauvel	72	97,30%	2	2,70%		0,00%	74	100%
LE MANS Berthelot	83	98,81%	1	1,19%		0,00%	84	100%
LE MANS Camus	50	100,00%		0,00%		0,00%	50	100%
LE MANS Fournier	35	100,00%		0,00%		0,00%	35	100%
LE MANS Frank	12	100,00%		0,00%		0,00%	12	100%
LE MANS La Madeleine	44	100,00%		0,00%		0,00%	44	100%
LE MANS Tolstoï	38	100,00%		0,00%		0,00%	38	100%
LE MANS Le Ronceray	20	90,91%		0,00%	2	9,09%	22	100%
LE MANS L'Épine	49	98,00%		0,00%	1	2,00%	50	100%
LE MANS Les Sources	38	100,00%		0,00%		0,00%	38	100%
LE MANS Maroc	35	100,00%		0,00%		0,00%	35	100%
LE MANS Paré	55	100,00%		0,00%		0,00%	55	100%
LE MANS Val d'Huisne	22	95,65%		0,00%	1	4,35%	23	100%
LE MANS Vauguyon	28	96,55%		0,00%	1	3,45%	29	100%
LE MANS Vercel	46	100,00%		0,00%		0,00%	46	100%
LE MANS Vieux Colombier	58	100,00%		0,00%		0,00%	58	100%
LE MANS Villaret	48	100,00%		0,00%		0,00%	48	100%
MULSANNE Bollée	47	95,92%		0,00%	2	4,08%	49	100%
PARIGNÉ Cordelet	80	100,00%		0,00%		0,00%	80	100%
SAINTE JAMME Rostand	70	95,89%	1	1,37%	2	2,74%	73	100%
YVRÉ L'ÉVÊQUE Pasteur	37	100,00%		0,00%		0,00%	37	100%
<b>TOTAL BASSIN CENTRE SARTHE</b>	<b>1404</b>	<b>98,60%</b>	<b>6</b>	<b>0,42%</b>	<b>14</b>	<b>0,98%</b>	<b>1424</b>	<b>100%</b>



Tableau 43 : 5<sup>ème</sup> (GARÇONS + FILLES)

BASSIN CENTRE SARTHE - Affectation à la rentrée 2011

Établissement	4ème générale		Redoublement		Divers		TOTAL	
ALLONNES Kennedy	112	95,73%	2	1,71%	3	2,56%	117	100%
ALLONNES Le Marin	97	96,04%	3	2,97%	1	0,99%	101	100%
ARNAGE Lefevre	80	98,77%	0	0,00%	1	1,23%	81	100%
BALLON Cassin	76	96,20%	2	2,53%	1	1,27%	79	100%
CHAMPAGNÉ Wright	101	100,00%	0	0,00%	0	0,00%	101	100%
CHANGÉ Peletier	96	100,00%	0	0,00%	0	0,00%	96	100%
COULAINES Cocteau	134	100,00%	0	0,00%	0	0,00%	134	100%
ÉCOMMOY Musset	135	100,00%	0	0,00%	0	0,00%	135	100%
LA SUZE Trouvé Chauvel	132	97,06%	4	2,94%	0	0,00%	136	100%
LE MANS Berthelot	158	98,75%	2	1,25%	0	0,00%	160	100%
LE MANS Camus	80	100,00%	0	0,00%	0	0,00%	80	100%
LE MANS Fournier	71	100,00%	0	0,00%	0	0,00%	71	100%
LE MANS Frank	24	100,00%	0	0,00%	0	0,00%	24	100%
LE MANS La Madeleine	90	100,00%	0	0,00%	0	0,00%	90	100%
LE MANS Tolstoï	76	100,00%	0	0,00%	0	0,00%	76	100%
LE MANS Le Ronceray	41	87,23%	0	0,00%	6	12,77%	47	100%
LE MANS L'Épine	96	97,96%	0	0,00%	2	2,04%	98	100%
LE MANS Les Sources	70	100,00%	0	0,00%	0	0,00%	70	100%
LE MANS Maroc	74	100,00%	0	0,00%	0	0,00%	74	100%
LE MANS Paré	102	99,03%	0	0,00%	1	0,97%	103	100%
LE MANS Val d'Huisne	46	97,87%	0	0,00%	1	2,13%	47	100%
LE MANS Vauguyon	59	98,33%	0	0,00%	1	1,67%	60	100%
LE MANS Vercel	95	97,94%	2	2,06%	0	0,00%	97	100%
LE MANS Vieux Colombier	108	99,08%	1	0,92%	0	0,00%	109	100%
LE MANS Villaret	84	100,00%	0	0,00%	0	0,00%	84	100%
MULSASSE Bollée	83	91,21%	1	1,10%	7	7,69%	91	100%
PARIGNÉ Cordelet	136	99,27%	1	0,73%	0	0,00%	137	100%
SAINTE JAMME Rostand	141	92,76%	6	3,95%	5	3,29%	152	100%
YVRÉ L'ÉVÊQUE Pasteur	85	98,84%	0	0,00%	1	1,16%	86	100%
<b>TOTAL BASSIN CENTRE SARTHE</b>	<b>2682</b>	<b>98,03%</b>	<b>24</b>	<b>0,88%</b>	<b>30</b>	<b>1,10%</b>	<b>2736</b>	<b>100%</b>

**Tableau 44 : 5<sup>ème</sup> (GARÇONS)**  
**BASSIN SARTHE EST - Affectation à la rentrée 2011**

Établissement	4 <sup>ème</sup> générale		Redoublement	Divers		TOTAL	
ANCINNES <i>Normandie Maine</i>	31	93,94%	1 3,03%	1	3,03%	33	100%
BEAUMONT <i>Le Joncheray</i>	30	96,77%	0,00%	1	3,23%	31	100%
BESSÉ S/BRAYE <i>Courtanvaux</i>	18	90,00%	0,00%	2	10,00%	20	100%
BONNÉTABLE <i>La Foresterie</i>	58	96,67%	0,00%	2	3,33%	60	100%
BOULOIRE <i>Apollinaire</i>	60	100,00%	0,00%	0,00%	0,00%	60	100%
CONNERRÉ <i>Grudé</i>	77	91,67%	2 2,38%	5	5,95%	84	100%
FRESNAY <i>Delibes</i>	57	91,94%	1 1,61%	4	6,45%	62	100%
LA FERTÉ <i>Desnos</i>	61	89,71%	0,00%	7	10,29%	68	100%
MAMERS <i>Mauboussin</i>	40	95,24%	0,00%	2	4,76%	42	100%
MAROLLES <i>Moulin</i>	30	100,00%	0,00%	0,00%	0,00%	30	100%
MOULINS <i>Les Alpes Mancelles</i>	40	95,24%	0,00%	2	4,76%	42	100%
SAINT-CALAIS <i>Ferry</i>	25	96,15%	1 3,85%	0,00%	0,00%	26	100%
ST-COSME <i>Véron de Forbonnais</i>	32	94,12%	0,00%	2	5,88%	34	100%
VIBRAYE <i>Goussault</i>	57	93,44%	1 1,64%	3	4,92%	61	100%
<b>TOTAL BASSIN SARTHE EST</b>	<b>616</b>	<b>94,33%</b>	<b>6 0,92%</b>	<b>31</b>	<b>4,75%</b>	<b>653</b>	<b>100%</b>

**Tableau 45 : 5<sup>ème</sup> (FILLES)**  
**BASSIN SARTHE EST - Affectation à la rentrée 2011**

Établissement	4 <sup>ème</sup> générale		Redoublement	Divers		TOTAL	
ANCINNES <i>Normandie Maine</i>	43	97,73%	1 2,27%	0,00%	0,00%	44	100%
BEAUMONT <i>Le Joncheray</i>	32	94,12%	0,00%	2	5,88%	34	100%
BESSÉ S/BRAYE <i>Courtanvaux</i>	24	100,00%	0,00%	0,00%	0,00%	24	100%
BONNÉTABLE <i>La Foresterie</i>	55	98,21%	1 1,79%	0,00%	0,00%	56	100%
BOULOIRE <i>Apollinaire</i>	38	100,00%	0,00%	0,00%	0,00%	38	100%
CONNERRÉ <i>Grudé</i>	68	97,14%	0,00%	2	2,86%	70	100%
FRESNAY <i>Delibes</i>	39	97,50%	1 2,50%	0,00%	0,00%	40	100%
LA FERTÉ <i>Desnos</i>	69	98,57%	0,00%	1	1,43%	70	100%
MAMERS <i>Mauboussin</i>	35	92,11%	1 2,63%	2	5,26%	38	100%
MAROLLES <i>Moulin</i>	28	100,00%	0,00%	0,00%	0,00%	28	100%
MOULINS <i>Les Alpes Mancelles</i>	44	91,67%	0,00%	4	8,33%	48	100%
SAINT-CALAIS <i>Ferry</i>	22	95,65%	0,00%	1	4,35%	23	100%
ST-COSME <i>Véron de Forbonnais</i>	20	100,00%	0,00%	0,00%	0,00%	20	100%
VIBRAYE <i>Goussault</i>	53	100,00%	0,00%	0,00%	0,00%	53	100%
<b>TOTAL BASSIN SARTHE EST</b>	<b>570</b>	<b>97,27%</b>	<b>4 0,68%</b>	<b>12</b>	<b>2,05%</b>	<b>586</b>	<b>100%</b>

**Tableau 46 : 5<sup>ème</sup> (GARÇONS + FILLES)  
BASSIN SARTHE EST - Affectation à la rentrée 2011**

Établissement	4 <sup>ème</sup> générale		Redoublement		Divers		TOTAL	
ANCINNES <i>Normandie Maine</i>	74	96,10%	2	2,60%	1	1,30%	77	100%
BEAUMONT <i>Le Joncheray</i>	62	95,38%	0	0,00%	3	4,62%	65	100%
BESSÉ S/BRAYE <i>Courtanvaux</i>	42	95,45%	0	0,00%	2	4,55%	44	100%
BONNÉTABLE <i>La Foresterie</i>	113	97,41%	1	0,86%	2	1,72%	116	100%
BOULOIRE <i>Apollinaire</i>	98	100,00%	0	0,00%	0	0,00%	98	100%
CONNERRÉ <i>Grudé</i>	145	94,16%	2	1,30%	7	4,55%	154	100%
FRESNAY <i>Delibes</i>	96	94,12%	2	1,96%	4	3,92%	102	100%
LA FERTÉ <i>Desnos</i>	130	94,20%	0	0,00%	8	5,80%	138	100%
MAMERS <i>Mauboussin</i>	75	93,75%	1	1,25%	4	5,00%	80	100%
MAROLLES <i>Moulin</i>	58	100,00%	0	0,00%	0	0,00%	58	100%
MOULINS <i>Les Alpes Mancelles</i>	84	93,33%	0	0,00%	6	6,67%	90	100%
SAINT-CALAIS <i>Ferry</i>	47	95,92%	1	2,04%	1	2,04%	49	100%
ST-COSME <i>Véron de Forbonnais</i>	52	96,30%	0	0,00%	2	3,70%	54	100%
VIBRAYE <i>Goussault</i>	110	96,49%	1	0,88%	3	2,63%	114	100%
<b>TOTAL BASSIN SARTHE EST</b>	<b>1186</b>	<b>95,72%</b>	<b>10</b>	<b>0,81%</b>	<b>43</b>	<b>3,47%</b>	<b>1239</b>	<b>100%</b>

**Tableau 47 : 5<sup>ème</sup> (GARÇONS)**  
**BASSIN SARTHE OUEST - Affectation à la rentrée 2011**

Établissement	4 <sup>ème</sup> générale	Redoublement	Divers	TOTAL
CÉRANS <i>Belon</i>	29 90,63%	3 9,38%	0,00%	32 100%
LA CHARTRE <i>Ronsard</i>	27 93,10%	1 3,45%	1 3,45%	29 100%
CHÂTEAU DU LOIR <i>Bercé</i>	49 100,00%	0,00%	0,00%	49 100%
CONLIE <i>Pioger</i>	59 98,33%	0,00%	1 1,67%	60 100%
LA FLÈCHE <i>Petit Versailles</i>	59 98,33%	1 1,67%	0,00%	60 100%
LA FLÈCHE <i>Vieux Chêne</i>	45 83,33%	7 12,96%	2 3,70%	54 100%
LE GRAND LUCÉ <i>Chevallier</i>	38 95,00%	1 2,50%	1 2,50%	40 100%
LE LUDE <i>Quatre Vents</i>	39 92,86%	1 2,38%	2 4,76%	42 100%
LOUÉ <i>Belle Vue</i>	50 94,34%	0,00%	3 5,66%	53 100%
MALICORNE <i>Pagnol</i>	60 88,24%	3 4,41%	5 7,35%	68 100%
MAYET <i>Bouteloup</i>	31 100,00%	0,00%	0,00%	31 100%
PONTVALLAIN <i>Prévert</i>	39 86,67%	2 4,44%	4 8,89%	45 100%
SABLÉ <i>Anjou</i>	93 98,94%	1 1,06%	0,00%	94 100%
SABLÉ <i>Reverdy</i>	68 93,15%	5 6,85%	0,00%	73 100%
SILLÉ LE GUILLAUME <i>Scarron</i>	33 91,67%	0,00%	3 8,33%	36 100%
<b>TOTAL BASSIN SARTHE OUEST</b>	<b>719 93,86%</b>	<b>25 3,26%</b>	<b>22 2,87%</b>	<b>766 100%</b>

**Tableau 48 : 5<sup>ème</sup> (FILLES)**  
**BASSIN SARTHE OUEST - Affectation à la rentrée 2011**

Établissement	4 <sup>ème</sup> générale	Redoublement	Divers	TOTAL
CÉRANS <i>Belon</i>	33 100,00%	0,00%	0,00%	33 100%
LA CHARTRE <i>Ronsard</i>	28 100,00%	0,00%	0,00%	28 100%
CHÂTEAU DU LOIR <i>Bercé</i>	55 96,49%	2 3,51%	0,00%	57 100%
CONLIE <i>Pioger</i>	45 100,00%	0,00%	0,00%	45 100%
LA FLÈCHE <i>Petit Versailles</i>	51 100,00%	0,00%	0,00%	51 100%
LA FLÈCHE <i>Vieux Chêne</i>	57 93,44%	1 1,64%	3 4,92%	61 100%
LE GRAND LUCÉ <i>Chevallier</i>	26 92,86%	0,00%	2 7,14%	28 100%
LE LUDE <i>Quatre Vents</i>	51 100,00%	0,00%	0,00%	51 100%
LOUÉ <i>Belle Vue</i>	60 96,77%	1 1,61%	1 1,61%	62 100%
MALICORNE <i>Pagnol</i>	54 98,18%	0,00%	1 1,82%	55 100%
MAYET <i>Bouteloup</i>	40 100,00%	0,00%	0,00%	40 100%
PONTVALLAIN <i>Prévert</i>	32 96,97%	0,00%	1 3,03%	33 100%
SABLÉ <i>Anjou</i>	82 98,80%	1 1,20%	0,00%	83 100%
SABLÉ <i>Reverdy</i>	78 97,50%	2 2,50%	0,00%	80 100%
SILLÉ LE GUILLAUME <i>Scarron</i>	35 97,22%	1 2,78%	0,00%	36 100%
<b>TOTAL BASSIN SARTHE OUEST</b>	<b>727 97,85%</b>	<b>8 1,08%</b>	<b>8 1,08%</b>	<b>743 100%</b>



**Tableau 49 : 5<sup>ème</sup> (GARÇONS + FILLES)  
BASSIN SARTHE OUEST - Affectation à la rentrée 2011**

Établissement	4 <sup>ème</sup> générale		Redoublement		Divers		TOTAL	
CÉRANS <i>Belon</i>	62	95,38%	3	4,62%	0	0,00%	65	100%
LA CHARTRE <i>Ronsard</i>	55	96,49%	1	1,75%	1	1,75%	57	100%
CHÂTEAU DU LOIR <i>Bercé</i>	104	98,11%	2	1,89%	0	0,00%	106	100%
CONLIE <i>Piogier</i>	104	99,05%	0	0,00%	1	0,95%	105	100%
LA FLÈCHE <i>Petit Versailles</i>	110	99,10%	1	0,90%	0	0,00%	111	100%
LA FLÈCHE <i>Vieux Chêne</i>	102	88,70%	8	6,96%	5	4,35%	115	100%
LE GRAND LUCÉ <i>Chevallier</i>	64	94,12%	1	1,47%	3	4,41%	68	100%
LE LUDE <i>Quatre Vents</i>	90	96,77%	1	1,08%	2	2,15%	93	100%
LOUÉ <i>Belle Vue</i>	110	95,65%	1	0,87%	4	3,48%	115	100%
MALICORNE <i>Pagnol</i>	114	92,68%	3	2,44%	6	4,88%	123	100%
MAYET <i>Bouteloup</i>	71	100,00%	0	0,00%	0	0,00%	71	100%
PONTVALLAIN <i>Prévert</i>	71	91,03%	2	2,56%	5	6,41%	78	100%
SABLÉ <i>Anjou</i>	175	98,87%	2	1,13%	0	0,00%	177	100%
SABLÉ <i>Reverdy</i>	146	95,42%	7	4,58%	0	0,00%	153	100%
SILLÉ LE GUILLAUME <i>Scarron</i>	68	94,44%	1	1,39%	3	4,17%	72	100%
<b>TOTAL BASSIN SARTHE OUEST</b>	<b>1446</b>	<b>95,83%</b>	<b>33</b>	<b>2,19%</b>	<b>30</b>	<b>1,99%</b>	<b>1509</b>	<b>100%</b>



**APRÈS LA QUATRIÈME GÉNÉRALE**



**Tableau 50 : 4<sup>ème</sup> générale (GARÇONS)**

**Affectation à la rentrée 2011**

Bassins	3 <sup>ème</sup> générale	3 <sup>ème</sup> MDP 3 <sup>ème</sup> agricole	DIMA	Redoublement	Divers	TOTAL
Bassin Centre Sarthe	1138 86,34%	119 9,03%	0,00%	38 2,88%	23 1,75%	1318 100%
Bassin Sarthe Est	523 84,49%	53 8,56%	0,00%	16 2,58%	27 4,36%	619 100%
Bassin Sarthe Ouest	592 86,05%	62 9,01%	2 0,29%	16 2,33%	16 2,33%	688 100%
<b>TOTAL SARTHE</b>	<b>2253 85,83%</b>	<b>234 8,91%</b>	<b>2 0,08%</b>	<b>70 2,67%</b>	<b>66 2,51%</b>	<b>2625 100%</b>

**Tableau 51 : 4<sup>ème</sup> générale (FILLES)**

**Affectation à la rentrée 2011**

Bassins	3 <sup>ème</sup> générale	3 <sup>ème</sup> MDP 3 <sup>ème</sup> agricole	DIMA	Redoublement	Divers	TOTAL
Bassin Centre Sarthe	1240 91,92%	49 3,63%	0,00%	28 2,08%	32 2,37%	1349 100%
Bassin Sarthe Est	602 92,62%	14 2,15%	0,00%	10 1,54%	24 3,69%	650 100%
Bassin Sarthe Ouest	560 89,17%	38 6,05%	0,00%	21 3,34%	9 1,43%	628 100%
<b>TOTAL SARTHE</b>	<b>2402 91,44%</b>	<b>101 3,84%</b>	<b>0,00%</b>	<b>59 2,25%</b>	<b>65 2,47%</b>	<b>2627 100%</b>

**Tableau 52 : 4<sup>ème</sup> générale (GARÇONS + FILLES)**

**Affectation à la rentrée 2011**

Bassins	3 <sup>ème</sup> générale	3 <sup>ème</sup> MDP 3 <sup>ème</sup> agricole	DIMA	Redoublement	Divers	TOTAL
Bassin Centre Sarthe	2378 89,16%	168 6,30%	0 0,00%	66 2,47%	55 2,06%	2667 100%
Bassin Sarthe Est	1125 88,65%	67 5,28%	0 0,00%	26 2,05%	51 4,02%	1269 100%
Bassin Sarthe Ouest	1152 87,54%	100 7,60%	2 0,15%	37 2,81%	25 1,90%	1316 100%
<b>TOTAL SARTHE</b>	<b>4655 88,63%</b>	<b>335 6,38%</b>	<b>2 0,04%</b>	<b>129 2,46%</b>	<b>131 2,49%</b>	<b>5252 100%</b>

Tableau 53 : 4<sup>ème</sup> (GARÇONS)

## BASSIN CENTRE SARTHE - Affectation à la rentrée 2011

Établissement	3 <sup>ème</sup> générale		3 <sup>ème</sup> MDP 3 <sup>ème</sup> agricole		Redoublement		Divers		Total	
ALLONNES Kennedy	48	85,71%	4	7,14%	3	5,36%	1	1,79%	56	100%
ALLONNES Le Marin	29	90,63%	3	9,38%		0,00%		0,00%	32	100%
ARNAGE Lefevvre	38	86,36%	6	13,64%		0,00%		0,00%	44	100%
BALLON Cassin	26	76,47%	3	8,82%	4	11,76%	1	2,94%	34	100%
CHAMPAGNÉ Wright	37	80,43%	9	19,57%		0,00%		0,00%	46	100%
CHANGÉ Peletier	36	90,00%	4	10,00%		0,00%		0,00%	40	100%
COULAINES Cocteau	53	94,64%	3	5,36%		0,00%		0,00%	56	100%
ÉCOMMOY Musset	79	89,77%	8	9,09%	1	1,14%		0,00%	88	100%
LA SUZE Trouvé Chauvel	58	81,69%	10	14,08%	3	4,23%		0,00%	71	100%
LE MANS Berthelot	65	91,55%	2	2,82%	2	2,82%	2	2,82%	71	100%
LE MANS Camus	39	82,98%	4	8,51%	3	6,38%	1	2,13%	47	100%
LE MANS Fournier	47	97,92%	1	2,08%		0,00%		0,00%	48	100%
LE MANS Frank	16	100,00%		0,00%		0,00%		0,00%	16	100%
LE MANS La Madeleine	27	87,10%	3	9,68%		0,00%	1	3,23%	31	100%
LE MANS Tolstoï	33	89,19%	4	10,81%		0,00%		0,00%	37	100%
LE MANS Le Ronceray	18	51,43%	4	11,43%	5	14,29%	8	22,86%	35	100%
LE MANS L'Épine	45	84,91%	5	9,43%	1	1,89%	2	3,77%	53	100%
LE MANS Les Sources	33	94,29%		0,00%	2	5,71%		0,00%	35	100%
LE MANS Maroc	33	94,29%	2	5,71%		0,00%		0,00%	35	100%
LE MANS Paré	45	78,95%	7	12,28%	4	7,02%	1	1,75%	57	100%
LE MANS Val d'Huisne	13	76,47%	4	23,53%		0,00%		0,00%	17	100%
LE MANS Vauguyon	29	72,50%	8	20,00%	1	2,50%	2	5,00%	40	100%
LE MANS Vercel	44	93,62%	1	2,13%	2	4,26%		0,00%	47	100%
LE MANS Vieux Colombier	50	94,34%	1	1,89%	1	1,89%	1	1,89%	53	100%
LE MANS Villaret	30	85,71%	4	11,43%	1	2,86%		0,00%	35	100%
MULSANNE Bollée	40	85,11%	7	14,89%		0,00%		0,00%	47	100%
PARIGNÉ Cordelet	39	81,25%	5	10,42%	3	6,25%	1	2,08%	48	100%
SAINTE JAMME Rostand	51	83,61%	7	11,48%	2	3,28%	1	1,64%	61	100%
YVRÉ L ÉVÊQUE Pasteur	37	97,37%		0,00%		0,00%	1	2,63%	38	100%
TOTAL BASSIN CENTRE SARTHE	1138	86,34%	119	9,03%	38	2,88%	23	1,75%	1318	100%

Tableau 54 : 4<sup>ème</sup> (FILLES)

## BASSIN CENTRE SARTHE - Affectation à la rentrée 2011

Établissement	3 <sup>ème</sup> générale		3 <sup>ème</sup> MDP 3 <sup>ème</sup> agricole		Redoublement		Divers		Total	
ALLONNES Kennedy	51	89,47%	5	8,77%	1	1,75%		0,00%	57	100%
ALLONNES Le Marin	32	86,49%	2	5,41%	1	2,70%	2	5,41%	37	100%
ARNAGE Lefevvre	48	92,31%		0,00%		0,00%	4	7,69%	52	100%
BALLON Cassin	26	81,25%		0,00%		0,00%	6	18,75%	32	100%
CHAMPAGNÉ Wright	53	100,00%		0,00%		0,00%		0,00%	53	100%
CHANGÉ Peletier	42	95,45%		0,00%		0,00%	2	4,55%	44	100%
COULAINES Cocteau	72	94,74%	4	5,26%		0,00%		0,00%	76	100%
ÉCOMMOY Musset	59	93,65%	2	3,17%		0,00%	2	3,17%	63	100%
LA SUZE Trouvé Chauvel	74	92,50%	4	5,00%	2	2,50%		0,00%	80	100%
LE MANS Berthelot	67	90,54%	3	4,05%	3	4,05%	1	1,35%	74	100%
LE MANS Camus	35	94,59%	1	2,70%		0,00%	1	2,70%	37	100%
LE MANS Fournier	31	91,18%		0,00%	1	2,94%	2	5,88%	34	100%
LE MANS Frank	8	100,00%		0,00%		0,00%		0,00%	8	100%
LE MANS La Madeleine	39	90,70%	3	6,98%	1	2,33%		0,00%	43	100%
LE MANS Tolstoï	37	100,00%		0,00%		0,00%		0,00%	37	100%
LE MANS Le Ronceray	16	66,67%	0	0,00%	2	2,00%	6	25,00%	24	100%
LE MANS L'Épine	48	88,89%		0,00%	3	5,56%	3	5,56%	54	100%
LE MANS Les Sources	36	90,00%		0,00%	4	10,00%		0,00%	40	100%
LE MANS Maroc	38	86,36%	6	13,64%		0,00%		0,00%	44	100%
LE MANS Paré	53	92,98%		0,00%	3	5,26%	1	1,75%	57	100%
LE MANS Val d'Huisne	14	100,00%		0,00%		0,00%		0,00%	14	100%
LE MANS Vauguyon	24	88,89%	1	3,70%	1	3,70%	1	3,70%	27	100%
LE MANS Vercel	33	97,06%		0,00%	1	2,94%		0,00%	34	100%
LE MANS Vieux Colombier	51	94,44%	1	1,85%	2	3,70%		0,00%	54	100%
LE MANS Villaret	39	86,67%	6	13,33%		0,00%		0,00%	45	100%
MULSANNE Bollée	44	89,80%	4	8,16%		0,00%	1	2,04%	49	100%
PARIGNÉ Cordelet	56	93,33%	2	3,33%	2	3,33%		0,00%	60	100%
SAINTE JAMME Rostand	57	91,94%	4	6,45%	1	1,61%		0,00%	62	100%
YVRÉ L ÉVÊQUE Pasteur	57	98,28%	1	1,72%		0,00%		0,00%	58	100%
TOTAL BASSIN CENTRE SARTHE	1240	91,92%	49	3,63%	28	2,08%	32	2,37%	1349	100%

**Tableau 55 : 4<sup>ème</sup> (GARÇONS + FILLES)**  
**BASSIN CENTRE SARTHE - Affectation à la rentrée 2011**

Établissement	3 <sup>ème</sup> générale		3 <sup>ème</sup> MDP 3 <sup>ème</sup> agricole		Redoublement		Divers		Total	
ALLONNES <i>Kennedy</i>	99	87,61%	9	7,96%	4	3,54%	1	0,88%	113	100%
ALLONNES <i>Le Marin</i>	61	88,41%	5	7,25%	1	1,45%	2	2,90%	69	100%
ARNAGE <i>Lefevvre</i>	86	89,58%	6	6,25%	0	0,00%	4	4,17%	96	100%
BALLON <i>Cassin</i>	52	78,79%	3	4,55%	4	6,06%	7	10,61%	66	100%
CHAMPAGNÉ <i>Wright</i>	90	90,91%	9	9,09%	0	0,00%	0	0,00%	99	100%
CHANGÉ <i>Peletier</i>	78	92,86%	4	4,76%	0	0,00%	2	2,38%	84	100%
COULAINES <i>Cocteau</i>	125	94,70%	7	5,30%	0	0,00%	0	0,00%	132	100%
ÉCOMMOY <i>Musset</i>	138	91,39%	10	6,62%	1	0,66%	2	1,32%	151	100%
LA SUZE <i>Trouvé Chauvel</i>	132	87,42%	14	9,27%	5	3,31%	0	0,00%	151	100%
LE MANS <i>Berthelot</i>	132	91,03%	5	3,45%	5	3,45%	3	2,07%	145	100%
LE MANS <i>Camus</i>	74	88,10%	5	5,95%	3	3,57%	2	2,38%	84	100%
LE MANS <i>Fournier</i>	78	95,12%	1	1,22%	1	1,22%	2	2,44%	82	100%
LE MANS <i>Frank</i>	24	#####	0	0,00%	0	0,00%	0	0,00%	24	100%
LE MANS <i>La Madeleine</i>	66	89,19%	6	8,11%	1	1,35%	1	1,35%	74	100%
LE MANS <i>Tolstoï</i>	70	94,59%	4	5,41%	0	0,00%	0	0,00%	74	100%
LE MANS <i>Le Ronceray</i>	34	57,63%	4	6,78%	7	11,86%	14	23,73%	59	100%
LE MANS <i>L'Épine</i>	93	86,92%	5	4,67%	4	3,74%	5	4,67%	107	100%
LE MANS <i>Les Sources</i>	69	92,00%	0	0,00%	6	8,00%	0	0,00%	75	100%
LE MANS <i>Maroc</i>	71	89,87%	8	10,13%	0	0,00%	0	0,00%	79	100%
LE MANS <i>Paré</i>	98	85,96%	7	6,14%	7	6,14%	2	1,75%	114	100%
LE MANS <i>Val d'Huisne</i>	27	87,10%	4	12,90%	0	0,00%	0	0,00%	31	100%
LE MANS <i>Vauguyon</i>	53	79,10%	9	13,43%	2	2,99%	3	4,48%	67	100%
LE MANS <i>Vercel</i>	77	95,06%	1	1,23%	3	3,70%	0	0,00%	81	100%
LE MANS <i>Vieux Colombier</i>	101	94,39%	2	1,87%	3	2,80%	1	0,93%	107	100%
LE MANS <i>Villaret</i>	69	86,25%	10	12,50%	1	1,25%	0	0,00%	80	100%
MULSANNE <i>Bollée</i>	84	87,50%	11	11,46%	0	0,00%	1	1,04%	96	100%
PARIGNÉ <i>Cordelet</i>	95	87,96%	7	6,48%	5	4,63%	1	0,93%	108	100%
SAINTE JAMME <i>Rostand</i>	108	87,80%	11	8,94%	3	2,44%	1	0,81%	123	100%
YVRÉ L. ÉVÊQUE <i>Pasteur</i>	94	97,92%	1	1,04%	0	0,00%	1	1,04%	96	100%
<b>TOTAL BASSIN CENTRE SARTHE</b>	<b>2378</b>	<b>89,16%</b>	<b>168</b>	<b>6,30%</b>	<b>66</b>	<b>2,47%</b>	<b>55</b>	<b>2,06%</b>	<b>2667</b>	<b>100%</b>

**Tableau 56 : 4<sup>ème</sup> générale (GARÇONS)**  
**BASSIN SARTHE EST - Affectation à la rentrée 2011**

Établissement	3 <sup>ème</sup> générale		3 <sup>ème</sup> MDP 3 <sup>ème</sup> agricole		Redoublement		Divers		Total	
ANCINNES Normandie Maine	37	80,43%	7	15,22%	1	2,17%	1	2,17%	46	100%
BEAUMONT Le Joncheray	30	90,91%		0,00%	3	9,09%		0,00%	33	100%
BESSÉ Courtanvaux	23	92,00%		0,00%		0,00%	2	8,00%	25	100%
BONNÉTABLE La Foresterie	46	80,70%	7	12,28%	4	7,02%		0,00%	57	100%
BOULOIRE Apollinaire	45	78,95%	10	17,54%	2	3,51%		0,00%	57	100%
CONNERRÉ Grudé	71	88,75%	5	6,25%	1	1,25%	3	3,75%	80	100%
FRESNAY Delibes	26	72,22%	3	8,33%	2	5,56%	5	13,89%	36	100%
LA FERTÉ. Desnos	70	92,11%	2	2,63%		0,00%	4	5,26%	76	100%
MAMERS Mauboussin	39	81,25%	8	16,67%		0,00%	1	2,08%	48	100%
MAROLLES Moulin	14	66,67%	5	23,81%		0,00%	2	9,52%	21	100%
MOULINS Les Alpes Mancelles	27	84,38%	1	3,13%	2	6,25%	2	6,25%	32	100%
SAINT-CALAIS Ferry	24	100,00%		0,00%		0,00%		0,00%	24	100%
ST-COSME Véron de Forbonnais	26	74,29%	5	14,29%		0,00%	4	11,43%	35	100%
VIBRAYE Goussault	45	91,84%		0,00%	1	2,04%	3	6,12%	49	100%
<b>TOTAL BASSIN SARTHE EST</b>	<b>523</b>	<b>84,49%</b>	<b>53</b>	<b>8,56%</b>	<b>16</b>	<b>2,58%</b>	<b>27</b>	<b>4,36%</b>	<b>619</b>	<b>100%</b>

**Tableau 57 : 4<sup>ème</sup> générale (FILLES)**  
**BASSIN SARTHE EST - Affectation à la rentrée 2011**

Établissement	3 <sup>ème</sup> générale		3 <sup>ème</sup> MDP 3 <sup>ème</sup> agricole		Redoublement		Divers		Total	
ANCINNES Normandie Maine	47	97,92%	1	2,08%		0,00%		0,00%	48	100%
BEAUMONT Le Joncheray	29	96,67%		0,00%	1	3,33%		0,00%	30	100%
BESSÉ Courtanvaux	14	93,33%		0,00%		0,00%	1	6,67%	15	100%
BONNÉTABLE La Foresterie	31	88,57%	2	5,71%	2	5,71%		0,00%	35	100%
BOULOIRE Apollinaire	35	87,50%	2	5,00%	1	2,50%	2	5,00%	40	100%
CONNERRÉ Grudé	80	95,24%		0,00%	1	1,19%	3	3,57%	84	100%
FRESNAY Delibes	41	97,62%	1	2,38%		0,00%		0,00%	42	100%
LA FERTÉ. Desnos	101	93,52%	1	0,93%	1	0,93%	5	4,63%	108	100%
MAMERS Mauboussin	53	91,38%	4	6,90%		0,00%	1	1,72%	58	100%
MAROLLES Moulin	37	90,24%	1	2,44%		0,00%	3	7,32%	41	100%
MOULINS Les Alpes Mancelles	45	95,74%		0,00%	2	4,26%		0,00%	47	100%
SAINT-CALAIS Ferry	23	95,83%		0,00%	1	4,17%		0,00%	24	100%
ST-COSME Véron de Forbonnais	20	66,67%	2	6,67%		0,00%	8	26,67%	30	100%
VIBRAYE Goussault	46	95,83%		0,00%	1	2,08%	1	2,08%	48	100%
<b>TOTAL BASSIN SARTHE EST</b>	<b>602</b>	<b>92,62%</b>	<b>14</b>	<b>2,15%</b>	<b>10</b>	<b>1,54%</b>	<b>24</b>	<b>3,69%</b>	<b>650</b>	<b>100%</b>

**Tableau 58 : 4<sup>ème</sup> générale (GARÇONS + FILLES)**  
**BASSIN SARTHE EST - Affectation à la rentrée 2011**

Établissement	3 <sup>ème</sup> générale		3 <sup>ème</sup> MDP 3 <sup>ème</sup> agricole		Redoublement		Divers		Total	
ANCINNES Normandie Maine	84	89,36%	8	8,51%	1	1,06%	1	1,06%	94	100%
BEAUMONT Le Joncheray	59	93,65%	0	0,00%	4	6,35%	0	0,00%	63	100%
BESSÉ Courtanvaux	37	92,50%	0	0,00%	0	0,00%	3	7,50%	40	100%
BONNÉTABLE La Foresterie	77	83,70%	9	9,78%	6	6,52%	0	0,00%	92	100%
BOULOIRE Apollinaire	80	82,47%	12	12,37%	3	3,09%	2	2,06%	97	100%
CONNERRÉ Grudé	151	92,07%	5	3,05%	2	1,22%	6	3,66%	164	100%
FRESNAY Delibes	67	85,90%	4	5,13%	2	2,56%	5	6,41%	78	100%
LA FERTÉ. Desnos	171	92,93%	3	1,63%	1	0,54%	9	4,89%	184	100%
MAMERS Mauboussin	92	86,79%	12	11,32%	0	0,00%	2	1,89%	106	100%
MAROLLES Moulin	51	82,26%	6	9,68%	0	0,00%	5	8,06%	62	100%
MOULINS Les Alpes Mancelles	72	91,14%	1	1,27%	4	5,06%	2	2,53%	79	100%
SAINT-CALAIS Ferry	47	97,92%	0	0,00%	1	2,08%	0	0,00%	48	100%
ST-COSME Véron de Forbonnais	46	70,77%	7	10,77%	0	0,00%	12	18,46%	65	100%
VIBRAYE Goussault	91	93,81%	0	0,00%	2	2,06%	4	4,12%	97	100%
<b>TOTAL BASSIN SARTHE EST</b>	<b>1125</b>	<b>88,65%</b>	<b>67</b>	<b>5,28%</b>	<b>26</b>	<b>2,05%</b>	<b>51</b>	<b>4,02%</b>	<b>1269</b>	<b>100%</b>



**Tableau 59 : 4<sup>ème</sup> générale (GARÇONS)**  
**BASSIN SARTHE OUEST - Affectation à la rentrée 2011**

Établissement	3 <sup>ème</sup> générale		3 <sup>ème</sup> MDP 3 <sup>ème</sup> agricole		DIMA	Redoublement		Divers		Total		
	Effectifs	%	Effectifs	%		Effectifs	%	Effectifs	%	Effectifs	%	
CÉRANS <i>Belon</i>	23	65,71%	7	20,00%	0,00%	1	2,86%	4	11,43%	35	100%	
LA CHARTRE <i>Ronsard</i>	25	83,33%	5	16,67%	0,00%	0,00%	0,00%	0,00%	0,00%	30	100%	
CHÂTEAU DU LOIR <i>Bercé</i>	34	73,91%	8	17,39%	0,00%	4	8,70%	0,00%	0,00%	46	100%	
CONLIE <i>Pioger</i>	28	93,33%	2	6,67%	0,00%	0,00%	0,00%	0,00%	0,00%	30	100%	
LA FLÈCHE <i>Petit Versailles</i>	50	100,00%		0,00%	0,00%	0,00%	0,00%	0,00%	0,00%	50	100%	
LA FLÈCHE <i>Vieux Chêne</i>	43	95,56%	2	4,44%	0,00%	0,00%	0,00%	0,00%	0,00%	45	100%	
LE GRAND LUCÉ <i>Chevallier</i>	20	80,00%	2	8,00%	0,00%	0,00%	0,00%	3	12,00%	25	100%	
LE LUDE <i>Quatre Vents</i>	35	94,59%	1	2,70%	0,00%	1	2,70%	0,00%	0,00%	37	100%	
LOUÉ <i>Belle Vue</i>	55	90,16%	2	3,28%	0,00%	1	1,64%	3	4,92%	61	100%	
MALICORNE <i>Pagnol</i>	50	87,72%	6	10,53%	0,00%	1	1,75%	0,00%	0,00%	57	100%	
MAYET <i>Bouteloup</i>	21	80,77%	5	19,23%	0,00%	0,00%	0,00%	0,00%	0,00%	26	100%	
PONTVALLAIN <i>Prévert</i>	35	81,40%	6	13,95%	0,00%	0,00%	2	4,65%	43	100%		
SABLÉ <i>Anjou</i>	64	81,01%	8	10,13%	0,00%	4	5,06%	3	3,80%	79	100%	
SABLÉ <i>Reverdy</i>	82	90,11%	4	4,40%	2	2,20%	3	3,30%	0,00%	91	100%	
SILLÉ LE GUILLAUME <i>Scarron</i>	27	81,82%	4	12,12%	0,00%	1	3,03%	1	3,03%	33	100%	
TOTAL BASSIN SARTHE OUEST	592	86,05%	62	9,01%	2	0,29%	16	2,33%	16	2,33%	688	100%

**Tableau 60 : 4<sup>ème</sup> générale (FILLES)**  
**BASSIN SARTHE OUEST - Affectation à la rentrée 2011**

Établissement	3 <sup>ème</sup> générale		3 <sup>ème</sup> MDP 3 <sup>ème</sup> agricole		DIMA	Redoublement		Divers		Total		
	Effectifs	%	Effectifs	%		Effectifs	%	Effectifs	%	Effectifs	%	
CÉRANS <i>Belon</i>	25	80,65%	4	12,90%	0,00%	1	3,23%	1	3,23%	31	100%	
LA CHARTRE <i>Ronsard</i>	25	96,15%	1	3,85%	0,00%	0,00%	0,00%	0,00%	0,00%	26	100%	
CHÂTEAU DU LOIR <i>Bercé</i>	49	92,45%	1	1,89%	0,00%	3	5,66%	0,00%	0,00%	53	100%	
CONLIE <i>Pioger</i>	32	86,49%	5	13,51%	0,00%	0,00%	0,00%	0,00%	0,00%	37	100%	
LA FLÈCHE <i>Petit Versailles</i>	40	100,00%		0,00%	0,00%	0,00%	0,00%	0,00%	0,00%	40	100%	
LA FLÈCHE <i>Vieux Chêne</i>	34	79,07%	8	18,60%	0,00%	1	2,33%	0,00%	0,00%	43	100%	
LE GRAND LUCÉ <i>Chevallier</i>	27	96,43%		0,00%	0,00%	0,00%	1	3,57%	28	100%		
LE LUDE <i>Quatre Vents</i>	27	93,10%	1	3,45%	0,00%	1	3,45%	0,00%	0,00%	29	100%	
LOUÉ <i>Belle Vue</i>	42	87,50%	1	2,08%	0,00%	4	8,33%	1	2,08%	48	100%	
MALICORNE <i>Pagnol</i>	46	85,19%	4	7,41%	0,00%	2	3,70%	2	3,70%	54	100%	
MAYET <i>Bouteloup</i>	25	96,15%	1	3,85%	0,00%	0,00%	0,00%	0,00%	0,00%	26	100%	
PONTVALLAIN <i>Prévert</i>	36	83,72%	2	4,65%	0,00%	3	6,98%	2	4,65%	43	100%	
SABLÉ <i>Anjou</i>	66	91,67%	5	6,94%	0,00%	1	1,39%	0,00%	0,00%	72	100%	
SABLÉ <i>Reverdy</i>	52	85,25%	4	6,56%	0,00%	4	6,56%	1	1,64%	61	100%	
SILLÉ LE GUILLAUME <i>Scarron</i>	34	91,89%	1	2,70%	0,00%	1	2,70%	1	2,70%	37	100%	
TOTAL BASSIN SARTHE OUEST	560	89,17%	38	6,05%	0	0,00%	21	3,34%	9	1,43%	628	100%

**Tableau 61 : 4<sup>ème</sup> générale (GARÇONS + FILLES)**  
**BASSIN SARTHE OUEST - Affectation à la rentrée 2011**

Établissement	3 <sup>ème</sup> générale		3 <sup>ème</sup> MDP 3 <sup>ème</sup> agricole		DIMA	Redoublement		Divers		Total		
	Effectifs	%	Effectifs	%		Effectifs	%	Effectifs	%	Effectifs	%	
CÉRANS <i>Belon</i>	48	72,73%	11	16,67%	0	0,00%	2	3,03%	5	7,58%	66	100%
LA CHARTRE <i>Ronsard</i>	50	89,29%	6	10,71%	0	0,00%	0	0,00%	0	0,00%	56	100%
CHÂTEAU DU LOIR <i>Bercé</i>	83	83,84%	9	9,09%	0	0,00%	7	7,07%	0	0,00%	99	100%
CONLIE <i>Pioger</i>	60	89,55%	7	10,45%	0	0,00%	0	0,00%	0	0,00%	67	100%
LA FLÈCHE <i>Petit Versailles</i>	90	100,00%	0	0,00%	0	0,00%	0	0,00%	0	0,00%	90	100%
LA FLÈCHE <i>Vieux Chêne</i>	77	87,50%	10	11,36%	0	0,00%	1	1,14%	0	0,00%	88	100%
LE GRAND LUCÉ <i>Chevallier</i>	47	88,68%	2	3,77%	0	0,00%	0	0,00%	4	7,55%	53	100%
LE LUDE <i>Quatre Vents</i>	62	93,94%	2	3,03%	0	0,00%	2	3,03%	0	0,00%	66	100%
LOUÉ <i>Belle Vue</i>	97	88,99%	3	2,75%	0	0,00%	5	4,59%	4	3,67%	109	100%
MALICORNE <i>Pagnol</i>	96	86,49%	10	9,01%	0	0,00%	3	2,70%	2	1,80%	111	100%
MAYET <i>Bouteloup</i>	46	88,46%	6	11,54%	0	0,00%	0	0,00%	0	0,00%	52	100%
PONTVALLAIN <i>Prévert</i>	71	82,56%	8	9,30%	0	0,00%	3	3,49%	4	4,65%	86	100%
SABLÉ <i>Anjou</i>	130	86,09%	13	8,61%	0	0,00%	5	3,31%	3	1,99%	151	100%
SABLÉ <i>Reverdy</i>	134	88,16%	8	5,26%	2	1,32%	7	4,61%	1	0,66%	152	100%
SILLÉ LE GUILLAUME <i>Scarron</i>	61	87,14%	5	7,14%	0	0,00%	2	2,86%	2	2,86%	70	100%
TOTAL BASSIN SARTHE OUEST	1152	87,54%	100	7,60%	2	0,15%	37	2,81%	25	1,90%	1316	100%



**APRÈS LA TROISIÈME GÉNÉRALE**



**Tableau 62 : 3<sup>ème</sup> générale (GARÇONS) - Affectation à la rentrée 2011**

Bassins de formation	TOTAL 2 <sup>de</sup> gén. & tech.		1 <sup>ère</sup> année CAP	2de pro Bac Pro 3 ans		TOTAL 2 <sup>de</sup> pro. 1 <sup>ère</sup> année CAP		Redoublement		Apprentissage		Divers		TOTAL GÉNÉRAL		
Bassin Centre Sarthe	691	58,21%	56	4,72%	306	25,78%	362	30,50%	40	3,37%	63	5,31%	31	2,61%	1187	100%
Bassin Sarthe Est	237	45,32%	15	2,87%	170	32,50%	185	35,37%	19	3,63%	68	13,00%	14	2,68%	523	100%
Bassin Sarthe Ouest	326	50,00%	41	6,29%	197	30,21%	238	36,50%	32	4,91%	48	7,36%	8	1,23%	652	100%
<b>TOTAL SARTHE</b>	<b>1254</b>	<b>53,09%</b>	<b>112</b>	<b>4,74%</b>	<b>673</b>	<b>28,49%</b>	<b>785</b>	<b>33,23%</b>	<b>91</b>	<b>3,85%</b>	<b>179</b>	<b>7,58%</b>	<b>53</b>	<b>2,24%</b>	<b>2362</b>	<b>100%</b>

**Tableau 63 : 3<sup>ème</sup> générale (FILLES) - Affectation à la rentrée 2011**

Bassins de formation	TOTAL 2 <sup>de</sup> gén. & tech.		1 <sup>ère</sup> année CAP	2de pro Bac Pro 3 ans		TOTAL 2 <sup>de</sup> pro. 1 <sup>ère</sup> année CAP		Redoublement		Apprentissage		Divers		TOTAL GÉNÉRAL		
Bassin Centre Sarthe	889	67,55%	52	3,95%	266	20,21%	318	24,16%	53	4,03%	30	2,28%	26	1,98%	1316	100%
Bassin Sarthe Est	355	61,53%	16	2,77%	145	25,13%	161	27,90%	21	3,64%	19	3,29%	21	3,64%	577	100%
Bassin Sarthe Ouest	349	53,86%	40	6,17%	191	29,48%	231	35,65%	26	4,01%	18	2,78%	24	3,70%	648	100%
<b>TOTAL SARTHE</b>	<b>1593</b>	<b>62,69%</b>	<b>108</b>	<b>4,25%</b>	<b>602</b>	<b>23,69%</b>	<b>710</b>	<b>27,94%</b>	<b>100</b>	<b>3,94%</b>	<b>67</b>	<b>2,64%</b>	<b>71</b>	<b>2,79%</b>	<b>2541</b>	<b>100%</b>

**Tableau 64 : 3<sup>ème</sup> générale (GARÇONS + FILLES) - Affectation à la rentrée 2011**

Bassins de formation	TOTAL 2 <sup>de</sup> gén. & tech.		1 <sup>ère</sup> année CAP	2de pro Bac Pro 3 ans		TOTAL 2 <sup>de</sup> pro. 1 <sup>ère</sup> année CAP		Redoublement		Apprentissage		Divers		TOTAL GÉNÉRAL		
Bassin Centre Sarthe	1580	63,12%	108	4,31%	572	22,85%	680	27,17%	93	3,72%	93	3,72%	57	2,28%	2503	100%
Bassin Sarthe Est	592	53,82%	31	2,82%	315	28,64%	346	31,45%	40	3,64%	87	7,91%	35	3,18%	1100	100%
Bassin Sarthe Ouest	675	51,92%	81	6,23%	388	29,85%	469	36,08%	58	4,46%	66	5,08%	32	2,46%	1300	100%
<b>TOTAL SARTHE</b>	<b>2847</b>	<b>58,07%</b>	<b>220</b>	<b>4,49%</b>	<b>1275</b>	<b>26,00%</b>	<b>1495</b>	<b>30,49%</b>	<b>191</b>	<b>3,90%</b>	<b>246</b>	<b>5,02%</b>	<b>124</b>	<b>2,53%</b>	<b>4903</b>	<b>100%</b>

**Tableau 65 : 3<sup>ème</sup> générale (GARÇONS)**  
**BASSIN CENTRE SARTHE - Affectation à la rentrée 2011**

Établissement	TOTAL 2 <sup>de</sup>		1 <sup>ère</sup> année CAP	2 <sup>de</sup> pro Bac Pro 3 ans		TOTAL 2 <sup>de</sup> pro.		Redoublement	Apprentissage		Divers		TOTAL GÉNÉRAL			
	géné. & tech.					1 <sup>ère</sup> année CAP										
ALLONNES Kennedy	26	48,15%	2	3,70%	17	31,48%	19	35,19%	6	11,11%	1	1,85%	2	3,70%	54	100%
ALLONNES Le Marin	14	43,75%	3	9,38%	11	34,38%	14	43,75%	0,00%	3	9,38%	1	3,13%	32	100%	
ARNAGE Lefeuvre	18	66,67%	1	3,70%	5	18,52%	6	22,22%	0,00%	3	11,11%	0,00%	0,00%	27	100%	
BALLON Cassin	12	54,55%	0,00%	0,00%	4	18,18%	4	18,18%	0,00%	5	22,73%	1	4,55%	22	100%	
CHAMPAGNÉ Wright	19	46,34%	2	4,88%	16	39,02%	18	43,90%	0,00%	3	7,32%	1	2,44%	41	100%	
CHANGÉ Peletier	32	80,00%	2	5,00%	4	10,00%	6	15,00%	0,00%	2	5,00%	0,00%	0,00%	40	100%	
COULAINES Cocteau	25	49,02%	0,00%	0,00%	18	35,29%	18	35,29%	2	3,92%	0,00%	6	11,76%	51	100%	
ÉCOMMOY Musset	30	48,39%	13	20,97%	18	29,03%	31	50,00%	1	1,61%	0,00%	0,00%	0,00%	62	100%	
LA SUZE Trouvé Chauvel	31	54,39%	3	5,26%	17	29,82%	20	35,09%	2	3,51%	3	5,26%	1	1,75%	57	100%
LE MANS Berthelot	58	70,73%	2	2,44%	14	17,07%	16	19,51%	3	3,00%	5	6,00%	0,00%	0,00%	82	100%
LE MANS Camus	24	60,00%	0,00%	0,00%	13	32,50%	13	32,50%	3	7,50%	0,00%	0,00%	0,00%	40	100%	
LE MANS Fournier	30	56,60%	4	7,55%	18	33,96%	22	41,51%	1	1,89%	0,00%	0,00%	0,00%	53	100%	
LE MANS Frank	6	37,50%	2	12,50%	3	18,75%	5	31,25%	1	6,25%	4	25,00%	0,00%	0,00%	16	100%
LE MANS La Madeleine	20	60,61%	1	3,03%	9	27,27%	10	30,30%	2	6,06%	1	3,03%	0,00%	0,00%	33	100%
LE MANS Tolstoï	13	50,00%	0,00%	0,00%	10	38,46%	10	38,46%	0,00%	3	11,54%	0,00%	0,00%	26	100%	
LE MANS Le Ronceray	6	23,08%	0,00%	0,00%	13	50,00%	13	50,00%	0,00%	1	3,85%	6	23,08%	26	100%	
LE MANS L'Épine	25	59,52%	3	7,14%	8	19,05%	11	26,19%	4	9,52%	2	4,76%	0	0,00%	42	100%
LE MANS Les Sources	22	66,67%	0,00%	0,00%	8	24,24%	8	24,24%	0,00%	0,00%	3	9,09%	3	9,09%	33	100%
LE MANS Maroc	23	52,27%	4	9,09%	13	29,55%	17	38,64%	1	2,27%	3	6,82%	0,00%	0,00%	44	100%
LE MANS Paré	27	61,36%	0,00%	0,00%	15	34,09%	15	34,09%	1	2,27%	1	2,27%	0,00%	0,00%	44	100%
LE MANS Val d'Huisne	14	56,00%	3	12,00%	6	24,00%	9	36,00%	0,00%	0,00%	2	8,00%	2	8,00%	25	100%
LE MANS Vauguyon	16	55,17%	3	10,34%	9	31,03%	12	41,38%	0,00%	0,00%	1	3,45%	1	3,45%	29	100%
LE MANS Vercel	40	74,07%	0,00%	0,00%	6	11,11%	6	11,11%	3	5,56%	1	1,85%	4	7,41%	54	100%
LE MANS Vieux Colombier	33	73,33%	0,00%	0,00%	8	17,78%	8	17,78%	3	6,67%	1	2,22%	0,00%	0,00%	45	100%
LE MANS Villaret	21	63,64%	1	3,03%	8	24,24%	9	27,27%	2	6,06%	1	3,03%	0,00%	0,00%	33	100%
MULSANNE Bollée	7	30,43%	5	21,74%	8	34,78%	13	56,52%	0,00%	3	13,04%	0,00%	0,00%	23	100%	
PARIGNÉ Cordelet	44	73,33%	0,00%	0,00%	11	18,33%	11	18,33%	2	3,33%	3	5,00%	0,00%	0,00%	60	100%
SAINTE JAMME Rostand	28	59,57%	1	2,13%	7	14,89%	8	17,02%	2	4,26%	6	12,77%	3	6,38%	47	100%
YVRÉ L'ÉVÊQUE Pasteur	27	58,70%	1	2,17%	9	19,57%	10	21,74%	1	2,17%	8	17,39%	0,00%	0,00%	46	100%
<b>TOTAL BASSIN CENTRE SARTHE</b>	<b>691</b>	<b>58,21%</b>	<b>56</b>	<b>4,72%</b>	<b>306</b>	<b>25,78%</b>	<b>362</b>	<b>30,50%</b>	<b>40</b>	<b>3,37%</b>	<b>63</b>	<b>5,31%</b>	<b>31</b>	<b>2,61%</b>	<b>1187</b>	<b>100%</b>

**Tableau 66 : 3<sup>ème</sup> générale (FILLES)**  
**BASSIN CENTRE SARTHE - Affectation à la rentrée 2011**

Établissement	TOTAL 2 <sup>de</sup>		1 <sup>ère</sup> année CAP	2 <sup>de</sup> pro Bac Pro 3 ans	TOTAL 2 <sup>de</sup> pro.		Redoublement	Apprentissage	Divers	TOTAL						
	géné. & tech.				1 <sup>ère</sup> année CAP					GÉNÉRAL						
ALLONNES Kennedy	25	56,82%	2	4,55%	14	31,82%	16	36,36%	1	2,27%	1	2,27%	1	2,27%	44	100%
ALLONNES Le Marin	22	56,41%	3	7,69%	11	28,21%	14	35,90%	1	2,56%	0,00%	0,00%	2	5,13%	39	100%
ARNAGE Lefeuve	37	63,79%	3	5,17%	12	20,69%	15	25,86%	2	3,45%	4	6,90%	0,00%	0,00%	58	100%
BALLON Cassin	28	68,29%	1	2,44%	7	17,07%	8	19,51%	1	2,44%	2	4,88%	2	4,88%	41	100%
CHAMPAGNÉ Wright	33	70,21%	2	4,26%	7	14,89%	9	19,15%	3	6,38%	0,00%	0,00%	2	4,26%	47	100%
CHANGÉ Peletier	29	74,36%	1	2,56%	8	20,51%	9	23,08%	1	2,56%	0,00%	0,00%	0,00%	0,00%	39	100%
COULAINES Cocteau	41	75,93%	0,00%	0,00%	7	12,96%	7	12,96%	2	3,70%	0,00%	0,00%	4	7,41%	54	100%
ÉCOMMOY Musset	38	58,46%	9	13,85%	14	21,54%	23	35,38%	4	6,15%	0,00%	0,00%	0,00%	0,00%	65	100%
LA SUZE Trouvé Chauvel	40	51,95%	4	5,19%	33	42,86%	37	48,05%	0,00%	0,00%	0,00%	0,00%	0,00%	0,00%	77	100%
LE MANS Berthelot	64	72,73%	1	1,14%	14	15,91%	15	17,05%	5	5,68%	2	2,27%	2	2,27%	88	100%
LE MANS Camus	27	61,36%	0,00%	0,00%	12	27,27%	12	27,27%	3	6,82%	2	4,55%	0,00%	0,00%	44	100%
LE MANS Fournier	25	71,43%	2	5,71%	7	20,00%	9	25,71%	1	2,86%	0,00%	0,00%	0,00%	0,00%	35	100%
LE MANS Frank	4	44,44%	1	11,11%	2	22,22%	3	33,33%	2	22,22%	0,00%	0,00%	0,00%	0,00%	9	100%
LE MANS La Madeleine	38	88,37%	0,00%	0,00%	5	11,63%	5	11,63%	0,00%	0,00%	0,00%	0,00%	0,00%	0,00%	43	100%
LE MANS Tolstoï	16	69,57%	0,00%	0,00%	5	21,74%	5	21,74%	1	4,35%	1	4,35%	0,00%	0,00%	23	100%
LE MANS Le Ronceray	20	54,05%	1	2,70%	12	32,43%	13	35,14%	3	8,11%	0,00%	0,00%	1	2,70%	37	100%
LE MANS L'Épine	43	63,24%	4	5,88%	13	19,12%	17	25,00%	6	8,82%	1	1,47%	1	1,47%	68	100%
LE MANS Les Sources	24	77,42%	0,00%	0,00%	4	12,90%	4	12,90%	0,00%	0,00%	0,00%	0,00%	3	9,68%	31	100%
LE MANS Maroc	12	40,00%	3	10,00%	11	36,67%	14	46,67%	1	3,33%	2	6,67%	1	3,33%	30	100%
LE MANS Paré	49	76,56%	3	4,69%	8	12,50%	11	17,19%	1	1,56%	3	4,69%	0,00%	0,00%	64	100%
LE MANS Val d'Huisne	13	52,00%	2	8,00%	7	28,00%	9	36,00%	1	4,00%	0,00%	0,00%	2	8,00%	25	100%
LE MANS Vauguyon	10	43,48%	3	13,04%	7	30,43%	10	43,48%	1	4,35%	1	4,35%	1	4,35%	23	100%
LE MANS Vercel	40	74,07%	0,00%	0,00%	7	12,96%	7	12,96%	3	5,56%	0,00%	0,00%	4	7,41%	54	100%
LE MANS Vieux Colombier	39	82,98%	0,00%	0,00%	5	10,64%	5	10,64%	3	6,38%	0,00%	0,00%	0,00%	0,00%	47	100%
LE MANS Villaret	32	76,19%	2	4,76%	6	14,29%	8	19,05%	2	4,76%	0,00%	0,00%	0,00%	0,00%	42	100%
MULSANNE Bollée	12	54,55%	1	4,55%	5	22,73%	6	27,27%	2	9,09%	2	9,09%	0,00%	0,00%	22	100%
PARIGNÉ Cordelet	46	85,19%	0,00%	0,00%	8	14,81%	8	14,81%	0,00%	0,00%	0,00%	0,00%	0,00%	0,00%	54	100%
SAINTE JAMME Rostand	39	61,90%	4	6,35%	10	15,87%	14	22,22%	3	4,76%	7	11,11%	0,00%	0,00%	63	100%
YVRÉ L'ÉVÊQUE Pasteur	43	86,00%	0,00%	0,00%	5	10,00%	5	10,00%	0,00%	0,00%	2	4,00%	0,00%	0,00%	50	100%
<b>TOTAL BASSIN CENTRE SARTHE</b>	<b>889</b>	<b>67,55%</b>	<b>52</b>	<b>3,95%</b>	<b>266</b>	<b>20,21%</b>	<b>318</b>	<b>24,16%</b>	<b>53</b>	<b>4,03%</b>	<b>30</b>	<b>2,28%</b>	<b>26</b>	<b>1,98%</b>	<b>1316</b>	<b>100%</b>





**Tableau 67 : 3<sup>ème</sup> générale (GARÇONS + FILLES)  
BASSIN CENTRE SARTHE - Affectation à la rentrée 2011**

Établissement	TOTAL 2 <sup>de</sup>		1 <sup>ère</sup> année CAP		2 <sup>de</sup> pro Bac Pro 3 ans		TOTAL 2 <sup>de</sup> pro.		Redoublement	Apprentissage	Divers		TOTAL GÉNÉRAL			
	géné. & tech.						1 <sup>ère</sup> année CAP									
ALLONNES Kennedy	51	52,04%	4	4,08%	31	31,63%	35	35,71%	7	7,14%	2	2,04%	3	3,06%	98	100%
ALLONNES Le Marin	36	50,70%	6	8,45%	22	30,99%	28	39,44%	1	1,41%	3	4,23%	3	4,23%	71	100%
ARNAGE Lefevre	55	64,71%	4	4,71%	17	20,00%	21	24,71%	2	2,35%	7	8,24%	0	0,00%	85	100%
BALLON Cassin	40	63,49%	1	1,59%	11	17,46%	12	19,05%	1	1,59%	7	11,11%	3	4,76%	63	100%
CHAMPAGNÉ Wright	52	59,09%	4	4,55%	23	26,14%	27	30,68%	3	3,41%	3	3,41%	3	3,41%	88	100%
CHANGÉ Peletier	61	77,22%	3	3,80%	12	15,19%	15	18,99%	1	1,27%	2	2,53%	0	0,00%	79	100%
COULAINES Cocteau	66	62,86%	0	0,00%	25	23,81%	25	23,81%	4	3,81%	0	0,00%	10	9,52%	105	100%
ÉCOMMOY Musset	68	53,54%	22	17,32%	32	25,20%	54	42,52%	5	3,94%	0	0,00%	0	0,00%	127	100%
LA SUZE Trouvé Chauvel	71	52,99%	7	5,22%	50	37,31%	57	42,54%	2	1,49%	3	2,24%	1	0,75%	134	100%
LE MANS Berthelot	122	71,76%	3	1,76%	28	16,47%	31	18,24%	8	4,71%	7	4,12%	2	1,18%	170	100%
LE MANS Camus	51	60,71%	0	0,00%	25	29,76%	25	29,76%	6	7,14%	2	2,38%	0	0,00%	84	100%
LE MANS Fournier	55	62,50%	6	6,82%	25	28,41%	31	35,23%	2	2,27%	0	0,00%	0	0,00%	88	100%
LE MANS Frank	10	40,00%	3	12,00%	5	20,00%	8	32,00%	3	12,00%	4	16,00%	0	0,00%	25	100%
LE MANS La Madeleine	58	76,32%	1	1,32%	14	18,42%	15	19,74%	2	2,63%	1	1,32%	0	0,00%	76	100%
LE MANS Tolstoï	29	59,18%	0	0,00%	15	30,61%	15	30,61%	1	2,04%	4	8,16%	0	0,00%	49	100%
LE MANS Le Ronceray	26	41,27%	1	1,59%	25	39,68%	26	41,27%	3	4,76%	1	1,59%	7	11,11%	63	100%
LE MANS L'Épine	68	61,82%	7	6,36%	21	19,09%	28	25,45%	10	9,09%	3	2,73%	1	0,91%	110	100%
LE MANS Les Sources	46	71,88%	0	0,00%	12	18,75%	12	18,75%	0	0,00%	0	0,00%	6	9,38%	64	100%
LE MANS Maroc	35	47,30%	7	9,46%	24	32,43%	31	41,89%	2	2,70%	5	6,76%	1	1,35%	74	100%
LE MANS Paré	76	70,37%	3	2,78%	23	21,30%	26	24,07%	2	1,85%	4	3,70%	0	0,00%	108	100%
LE MANS Val d'Huisne	27	54,00%	5	10,00%	13	26,00%	18	36,00%	1	2,00%	0	0,00%	4	8,00%	50	100%
LE MANS Vauguyon	26	50,00%	6	11,54%	16	30,77%	22	42,31%	1	1,92%	1	1,92%	2	3,85%	52	100%
LE MANS Verceil	80	74,07%	0	0,00%	13	12,04%	13	12,04%	6	5,56%	1	0,93%	8	7,41%	108	100%
LE MANS Vieux Colombier	72	78,26%	0	0,00%	13	14,13%	13	14,13%	6	6,52%	1	1,09%	0	0,00%	92	100%
LE MANS Villaret	53	70,67%	3	4,00%	14	18,67%	17	22,67%	4	5,33%	1	1,33%	0	0,00%	75	100%
MULSANNE Bollée	19	42,22%	6	13,33%	13	28,89%	19	42,22%	2	4,44%	5	11,11%	0	0,00%	45	100%
PARIGNÉ Cordelet	90	78,95%	0	0,00%	19	16,67%	19	16,67%	2	1,75%	3	2,63%	0	0,00%	114	100%
SAINTE JAMME Rostand	67	60,91%	5	4,55%	17	15,45%	22	20,00%	5	4,55%	13	11,82%	3	2,73%	110	100%
YVRÉ L'ÉVÊQUE Pasteur	70	72,92%	1	1,04%	14	14,58%	15	15,63%	1	1,04%	10	10,42%	0	0,00%	96	100%
<b>TOTAL BASSIN CENTRE SARTHE</b>	<b>1580</b>	<b>63,12%</b>	<b>108</b>	<b>4,31%</b>	<b>572</b>	<b>22,85%</b>	<b>680</b>	<b>27,17%</b>	<b>93</b>	<b>3,72%</b>	<b>93</b>	<b>3,72%</b>	<b>57</b>	<b>2,28%</b>	<b>2503</b>	<b>100%</b>

**Tableau 68 : 3<sup>ème</sup> générale (GARÇONS)**  
**BASSIN SARTHE EST - Affectation à la rentrée 2011**

Établissement	TOTAL		1 <sup>ère</sup> année CAP	2 <sup>de</sup> pro Bac Pro 3 ans		TOTAL		Redoublement	Apprentissage	Divers	TOTAL					
	2 <sup>de</sup> géné. & tech.			1 <sup>ère</sup> année CAP	2 <sup>de</sup> pro Bac Pro 3 ans	2 <sup>de</sup> pro. 1 <sup>ère</sup> année CAP					TOTAL GÉNÉRAL					
ANCINNES <i>Normandie Maine</i>	19	50,00%	0,00%	14	36,84%	14	36,84%	0,00%	5	13,16%	0,00%	38	100%			
BEAUMONT <i>Le Joncheray</i>	15	53,57%	3	10,71%	6	21,43%	9	32,14%	1	3,57%	3	10,71%	0,00%	28	100%	
BESSÉ <i>Courtanvaux</i>	7	43,75%	0,00%	4	25,00%	4	25,00%	0,00%	5	31,25%	0,00%	16	100%			
BONNÉTABLE <i>La Foresterie</i>	23	54,76%	0,00%	13	30,95%	13	30,95%	3	7,14%	3	7,14%	42	100%			
BOULOIRE <i>Apollinaire</i>	15	48,39%	0,00%	14	45,16%	14	45,16%	0,00%	2	6,45%	0,00%	31	100%			
CONNERRÉ <i>Grudé</i>	27	40,30%	3	4,48%	28	41,79%	31	46,27%	1	1,49%	7	10,45%	1	1,49%	67	100%
FRESNAY <i>Delibes</i>	21	43,75%	1	2,08%	9	18,75%	10	20,83%	1	2,08%	10	20,83%	6	12,50%	48	100%
LA FERTÉ. <i>Desnos</i>	40	51,95%	2	2,60%	30	38,96%	32	41,56%	0,00%	3	3,90%	2	2,60%	77	100%	
MAMERS <i>Mauboussin</i>	22	46,81%	1	2,13%	10	21,28%	11	23,40%	6	12,77%	7	14,89%	1	2,13%	47	100%
MAROLLES <i>Moulin</i>	11	47,83%	0,00%	7	30,43%	7	30,43%	2	8,70%	1	4,35%	2	8,70%	23	100%	
MOULINS <i>Les Alpes Mancelles</i>	15	38,46%	0,00%	13	33,33%	13	33,33%	2	5,13%	9	23,08%	0,00%	39	100%		
SAINT-CALAIS <i>Ferry</i>	5	31,25%	2	12,50%	5	31,25%	7	43,75%	2	12,50%	2	12,50%	0,00%	16	100%	
ST-COSME <i>Véron de Forbonnais</i>	2	18,18%	2	18,18%	6	54,55%	8	72,73%	0,00%	1	9,09%	0,00%	11	100%		
VIBRAYE <i>Goussault</i>	15	37,50%	1	2,50%	11	27,50%	12	30,00%	1	2,50%	10	25,00%	2	5,00%	40	100%
<b>TOTAL BASSIN SARTHE EST</b>	<b>237</b>	<b>45,32%</b>	<b>15</b>	<b>2,87%</b>	<b>170</b>	<b>32,50%</b>	<b>185</b>	<b>35,37%</b>	<b>19</b>	<b>3,63%</b>	<b>68</b>	<b>13,00%</b>	<b>14</b>	<b>2,68%</b>	<b>523</b>	<b>100%</b>

**Tableau 69 : 3<sup>ème</sup> générale (FILLES)**  
**BASSIN SARTHE EST - Affectation à la rentrée 2011**

Établissement	TOTAL		1 <sup>ère</sup> année CAP	2 <sup>de</sup> pro Bac Pro 3 ans		TOTAL		Redoublement	Apprentissage	Divers	TOTAL					
	2 <sup>de</sup> géné. & tech.			1 <sup>ère</sup> année CAP	2 <sup>de</sup> pro Bac Pro 3 ans	2 <sup>de</sup> pro. 1 <sup>ère</sup> année CAP					TOTAL GÉNÉRAL					
ANCINNES <i>Normandie Maine</i>	27	84,38%	0,00%	5	15,63%	5	15,63%	0,00%	0,00%	0,00%	32	100%				
BEAUMONT <i>Le Joncheray</i>	21	60,00%	1	2,86%	8	22,86%	9	25,71%	4	11,43%	1	2,86%	35	100%		
BESSÉ <i>Courtanvaux</i>	11	52,38%	0,00%	8	38,10%	8	38,10%	0,00%	1	4,76%	1	4,76%	21	100%		
BONNÉTABLE <i>La Foresterie</i>	34	53,13%	2	3,13%	24	37,50%	26	40,63%	2	3,13%	2	3,13%	0,00%	64	100%	
BOULOIRE <i>Apollinaire</i>	30	69,77%	2	4,65%	7	16,28%	9	20,93%	1	2,33%	2	4,65%	1	2,33%	43	100%
CONNERRÉ <i>Grudé</i>	42	56,00%	1	1,33%	23	30,67%	24	32,00%	2	2,67%	5	6,67%	2	2,67%	75	100%
FRESNAY <i>Delibes</i>	16	41,03%	0,00%	15	38,46%	15	38,46%	4	10,26%	2	5,13%	2	5,13%	39	100%	
LA FERTÉ. <i>Desnos</i>	48	60,76%	2	2,53%	17	21,52%	19	24,05%	5	6,33%	1	1,27%	6	7,59%	79	100%
MAMERS <i>Mauboussin</i>	22	57,89%	3	7,89%	7	18,42%	10	26,32%	1	2,63%	2	5,26%	3	7,89%	38	100%
MAROLLES <i>Moulin</i>	17	85,00%	0,00%	2	10,00%	2	10,00%	0,00%	0,00%	1	5,00%	20	100%			
MOULINS <i>Les Alpes Mancelles</i>	25	69,44%	0,00%	6	16,67%	6	16,67%	1	2,78%	2	5,56%	2	5,56%	36	100%	
SAINT-CALAIS <i>Ferry</i>	16	76,19%	4	19,05%	0,00%	4	19,05%	1	4,76%	0,00%	0,00%	21	100%			
ST-COSME <i>Véron de Forbonnais</i>	15	53,57%	1	3,57%	12	42,86%	13	46,43%	0,00%	0,00%	0,00%	28	100%			
VIBRAYE <i>Goussault</i>	31	67,39%	0,00%	11	23,91%	11	23,91%	0,00%	2	4,35%	2	4,35%	46	100%		
<b>TOTAL BASSIN SARTHE EST</b>	<b>355</b>	<b>61,53%</b>	<b>16</b>	<b>2,77%</b>	<b>145</b>	<b>25,13%</b>	<b>161</b>	<b>27,90%</b>	<b>21</b>	<b>3,64%</b>	<b>19</b>	<b>3,29%</b>	<b>21</b>	<b>3,64%</b>	<b>577</b>	<b>100%</b>

**Tableau 70 : 3<sup>ème</sup> générale (GARÇONS + FILLES)  
BASSIN SARTHE EST - Affectation à la rentrée 2011**

Établissement	TOTAL 2 <sup>de</sup> géné. & tech.		1 <sup>ère</sup> année CAP	2 <sup>de</sup> pro Bac Pro 3 ans		TOTAL 2 <sup>de</sup> pro. 1 <sup>ère</sup> année CAP		Redoublement	Apprentissage		Divers	TOTAL GÉNÉRAL				
ANCINNES <i>Normandie Maine</i>	46	65,71%	0	0,00%	19	27,14%	19	27,14%	0	0,00%	5	7,14%	0	0,00%	70	100%
BEAUMONT <i>Le Joncheray</i>	36	57,14%	4	6,35%	14	22,22%	18	28,57%	5	7,94%	3	4,76%	1	1,59%	63	100%
BESSÉ <i>Courtanvaux</i>	18	48,65%	0	0,00%	12	32,43%	12	32,43%	0	0,00%	6	16,22%	1	2,70%	37	100%
BONNÉTABLE <i>La Foresterie</i>	57	53,77%	2	1,89%	37	34,91%	39	36,79%	5	4,72%	5	4,72%	0	0,00%	106	100%
BOULOIRE <i>Apollinaire</i>	45	60,81%	2	2,70%	21	28,38%	23	31,08%	1	1,35%	4	5,41%	1	1,35%	74	100%
CONNERRÉ <i>Grudé</i>	69	48,59%	4	2,82%	51	35,92%	55	38,73%	3	2,11%	12	8,45%	3	2,11%	142	100%
FRESNAY <i>Delibes</i>	37	42,53%	1	1,15%	24	27,59%	25	28,74%	5	5,75%	12	13,79%	8	9,20%	87	100%
LA FERTÉ. <i>Desnos</i>	88	56,41%	4	2,56%	47	30,13%	51	32,69%	5	3,21%	4	2,56%	8	5,13%	156	100%
MAMERS <i>Mauboussin</i>	44	51,76%	4	4,71%	17	20,00%	21	24,71%	7	8,24%	9	10,59%	4	4,71%	85	100%
MAROLLES <i>Moulin</i>	28	65,12%	0	0,00%	9	20,93%	9	20,93%	2	4,65%	1	2,33%	3	6,98%	43	100%
MOULINS <i>Les Alpes Mancelles</i>	40	53,33%	0	0,00%	19	25,33%	19	25,33%	3	4,00%	11	14,67%	2	2,67%	75	100%
SAINT-CALAIS <i>Ferry</i>	21	56,76%	6	16,22%	5	13,51%	11	29,73%	3	8,11%	2	5,41%	0	0,00%	37	100%
ST-COSME <i>Véron de Forbonnais</i>	17	43,59%	3	7,69%	18	46,15%	21	53,85%	0	0,00%	1	2,56%	0	0,00%	39	100%
VIBRAYE <i>Goussault</i>	46	53,49%	1	1,16%	22	25,58%	23	26,74%	1	1,16%	12	13,95%	4	4,65%	86	100%
<b>TOTAL BASSIN SARTHE EST</b>	<b>592</b>	<b>53,82%</b>	<b>31</b>	<b>2,82%</b>	<b>315</b>	<b>28,64%</b>	<b>346</b>	<b>31,45%</b>	<b>40</b>	<b>3,64%</b>	<b>87</b>	<b>7,91%</b>	<b>35</b>	<b>3,18%</b>	<b>1100</b>	<b>100%</b>

**Tableau 71 : 3<sup>ème</sup> générale (GARÇONS)**  
**BASSIN SARTHE OUEST - Affectation à la rentrée 2011**

Établissement	TOTAL		1ère année CAP	2de pro Bac Pro 3 ans		TOTAL		Redoublement	Apprentissage	Divers	TOTAL					
	2 <sup>de</sup> gén. & tech.			1 <sup>ère</sup> année CAP		2 <sup>de</sup> pro.	1 <sup>ère</sup> année CAP				GÉNÉRAL					
CÉRANS <i>Belon</i>	7	38,89%	2	11,11%	5	27,78%	7	38,89%	0,00%	3	16,67%	18	100%			
LA CHARTRE <i>Ronsard</i>	7	53,85%	1	7,69%	3	23,08%	4	30,77%	0,00%	2	15,38%	13	100%			
CHÂTEAU DU LOIR <i>Bercé</i>	16	34,04%	11	23,40%	17	36,17%	28	59,57%	3	6,38%	0,00%	47	100%			
CONLIE <i>Pioger</i>	28	54,90%	2	3,92%	9	17,65%	11	21,57%	3	5,88%	6	11,76%	51	100%		
LA FLÈCHE <i>Petit Versailles</i>	37	67,27%	4	7,27%	3	5,45%	7	12,73%	3	5,45%	8	14,55%	55	100%		
LA FLÈCHE <i>Vieux Chêne</i>	19	38,00%	1	2,00%	20	40,00%	21	42,00%	6	12,00%	4	8,00%	50	100%		
LE GRAND LUCÉ <i>Chevallier</i>	13	52,00%	2	8,00%	8	32,00%	10	40,00%	1	4,00%	0,00%	1	4,00%	25	100%	
LE LUDE <i>Quatre Vents</i>	20	51,28%	3	7,69%	10	25,64%	13	33,33%	3	7,69%	2	5,13%	1	2,56%	39	100%
LOUÉ <i>Belle Vue</i>	25	50,00%		0,00%	23	46,00%	23	46,00%		0,00%	2	4,00%	0,00%	50	100%	
MALICORNE <i>Pagnol</i>	32	53,33%	5	8,33%	14	23,33%	19	31,67%	2	3,33%	7	11,67%	0,00%	60	100%	
MAYET <i>Bouteloup</i>	16	48,48%	1	3,03%	14	42,42%	15	45,45%		0,00%	2	6,06%	0,00%	33	100%	
PONTVALLAIN <i>Prévert</i>	18	47,37%		0,00%	12	31,58%	12	31,58%	5	13,16%	3	7,89%	0,00%	38	100%	
SABLÉ <i>Anjou</i>	30	52,63%	4	7,02%	16	28,07%	20	35,09%	1	1,75%	4	7,02%	2	3,51%	57	100%
SABLÉ <i>Reverdy</i>	46	54,12%	4	4,71%	29	34,12%	33	38,82%	4	4,71%	2	2,35%	0,00%	85	100%	
SILLÉ LE GUILLAUME <i>Scarron</i>	12	38,71%	1	3,23%	14	45,16%	15	48,39%	1	3,23%	3	9,68%	0,00%	31	100%	
<b>TOTAL BASSIN SARTHE OUEST</b>	<b>326</b>	<b>50,00%</b>	<b>41</b>	<b>6,29%</b>	<b>197</b>	<b>30,21%</b>	<b>238</b>	<b>36,50%</b>	<b>32</b>	<b>4,91%</b>	<b>48</b>	<b>7,36%</b>	<b>8</b>	<b>1,23%</b>	<b>652</b>	<b>100%</b>

**Tableau 72 : 3<sup>ème</sup> générale (FILLES)**  
**BASSIN SARTHE OUEST - Affectation à la rentrée 2011**

Établissement	TOTAL		1ère année CAP	2de pro Bac Pro 3 ans		TOTAL		Redoublement	Apprentissage	Divers	TOTAL					
	2 <sup>de</sup> gén. & tech.			1 <sup>ère</sup> année CAP		2 <sup>de</sup> pro.	1 <sup>ère</sup> année CAP				GÉNÉRAL					
CÉRANS <i>Belon</i>	16	50,00%	2	6,25%	8	25,00%	10	31,25%	2	6,25%	0,00%	4	12,50%	32	100%	
LA CHARTRE <i>Ronsard</i>	15	55,56%	1	3,70%	11	40,74%	12	44,44%		0,00%	0,00%	0,00%	0,00%	27	100%	
CHÂTEAU DU LOIR <i>Bercé</i>	20	35,71%	9	16,07%	24	42,86%	33	58,93%	3	5,36%	0,00%	0,00%	0,00%	56	100%	
CONLIE <i>Pioger</i>	27	62,79%	2	4,65%	3	6,98%	5	11,63%	3	6,98%	1	2,33%	7	16,28%	43	100%
LA FLÈCHE <i>Petit Versailles</i>	32	86,49%	1	2,70%	1	2,70%	2	5,41%	1	2,70%	2	5,41%	0,00%	37	100%	
LA FLÈCHE <i>Vieux Chêne</i>	19	57,58%	3	9,09%	10	30,30%	13	39,39%		0,00%	1	3,03%	0,00%	33	100%	
LE GRAND LUCÉ <i>Chevallier</i>	19	51,35%	1	2,70%	13	35,14%	14	37,84%	1	2,70%	2	5,41%	1	2,70%	37	100%
LE LUDE <i>Quatre Vents</i>	24	60,00%	2	5,00%	4	10,00%	6	15,00%	2	5,00%	2	5,00%	6	15,00%	40	100%
LOUÉ <i>Belle Vue</i>	21	44,68%		0,00%	21	44,68%	21	44,68%	2	4,26%	3	6,38%	0,00%	47	100%	
MALICORNE <i>Pagnol</i>	24	46,15%	6	11,54%	12	23,08%	18	34,62%	2	3,85%	5	9,62%	3	5,77%	52	100%
MAYET <i>Bouteloup</i>	17	54,84%	1	3,23%	13	41,94%	14	45,16%		0,00%	0,00%	0,00%	0,00%	31	100%	
PONTVALLAIN <i>Prévert</i>	10	40,00%	5	20,00%	8	32,00%	13	52,00%	1	4,00%	0,00%	1	4,00%	25	100%	
SABLÉ <i>Anjou</i>	48	60,76%	2	2,53%	25	31,65%	27	34,18%	2	2,53%	1	1,27%	1	1,27%	79	100%
SABLÉ <i>Reverdy</i>	33	47,14%	3	4,29%	29	41,43%	32	45,71%	5	7,14%		0,00%	0,00%	70	100%	
SILLÉ LE GUILLAUME <i>Scarron</i>	24	61,54%	2	5,13%	9	23,08%	11	28,21%	2	5,13%	1	2,56%	1	2,56%	39	100%
<b>TOTAL BASSIN SARTHE OUEST</b>	<b>349</b>	<b>53,86%</b>	<b>40</b>	<b>6,17%</b>	<b>191</b>	<b>29,48%</b>	<b>231</b>	<b>35,65%</b>	<b>26</b>	<b>4,01%</b>	<b>18</b>	<b>2,78%</b>	<b>24</b>	<b>3,70%</b>	<b>648</b>	<b>100%</b>

**Tableau 73 : 3<sup>ème</sup> générale (GARÇONS + FILLES)  
BASSIN SARTHE OUEST - Affectation à la rentrée 2011**

Établissement	TOTAL 2 <sup>de</sup> gén. & tech.		1ère année CAP		2de pro Bac Pro 3 ans		TOTAL 2 <sup>de</sup> pro. 1 <sup>ère</sup> année CAP		Redoublement		Apprentissage		Divers		TOTAL GÉNÉRAL	
CÉRANS <i>Belon</i>	23	46,00%	4	8,00%	13	26,00%	17	34,00%	2	4,00%	3	6,00%	5	10,00%	50	100%
LA CHARTRE <i>Ronsard</i>	22	55,00%	2	5,00%	14	35,00%	16	40,00%	0	0,00%	2	5,00%	0	0,00%	40	100%
CHÂTEAU DU LOIR <i>Bercé</i>	36	34,95%	20	19,42%	41	39,81%	61	59,22%	6	5,83%	0	0,00%	0	0,00%	103	100%
CONLIE <i>Pioger</i>	55	58,51%	4	4,26%	12	12,77%	16	17,02%	6	6,38%	7	7,45%	10	10,64%	94	100%
LA FLÈCHE <i>Petit Versailles</i>	69	75,00%	5	5,43%	4	4,35%	9	9,78%	4	4,35%	10	10,87%	0	0,00%	92	100%
LA FLÈCHE <i>Vieux Chêne</i>	38	45,78%	4	4,82%	30	36,14%	34	40,96%	6	7,23%	5	6,02%	0	0,00%	83	100%
LE GRAND LUCÉ <i>Chevallier</i>	32	51,61%	3	4,84%	21	33,87%	24	38,71%	2	3,23%	2	3,23%	2	3,23%	62	100%
LE LUDE <i>Quatre Vents</i>	44	55,70%	5	6,33%	14	17,72%	19	24,05%	5	6,33%	4	5,06%	7	8,86%	79	100%
LOUÉ <i>Belle Vue</i>	46	47,42%	0	0,00%	44	45,36%	44	45,36%	2	2,06%	5	5,15%	0	0,00%	97	100%
MALICORNE <i>Pagnol</i>	56	50,00%	11	9,82%	26	23,21%	37	33,04%	4	3,57%	12	10,71%	3	2,68%	112	100%
MAYET <i>Bouteloup</i>	33	51,56%	2	3,13%	27	42,19%	29	45,31%	0	0,00%	2	3,13%	0	0,00%	64	100%
PONTVALLAIN <i>Prévert</i>	28	44,44%	5	7,94%	20	31,75%	25	39,68%	6	9,52%	3	4,76%	1	1,59%	63	100%
SABLÉ <i>Anjou</i>	78	57,35%	6	4,41%	41	30,15%	47	34,56%	3	2,21%	5	3,68%	3	2,21%	136	100%
SABLÉ <i>Reverdy</i>	79	50,97%	7	4,52%	58	37,42%	65	41,94%	9	5,81%	2	1,29%	0	0,00%	155	100%
SILLÉ LE GUILLAUME <i>Scarron</i>	36	51,43%	3	4,29%	23	32,86%	26	37,14%	3	4,29%	4	5,71%	1	1,43%	70	100%
<b>TOTAL BASSIN SARTHE OUEST</b>	<b>675</b>	<b>51,92%</b>	<b>81</b>	<b>6,23%</b>	<b>388</b>	<b>29,85%</b>	<b>469</b>	<b>36,08%</b>	<b>58</b>	<b>4,46%</b>	<b>66</b>	<b>5,08%</b>	<b>32</b>	<b>2,46%</b>	<b>1300</b>	<b>100%</b>

**APRÈS LA CLASSE RELAIS**

Tableau 74 : CLASSE RELAIS (GARÇONS + FILLES)

Sarthe Enseignement public

Établissement	5 <sup>ème</sup>			4 <sup>ème</sup> générale			3 <sup>ème</sup> générale, d'insertion, préparatoire à la voie professionnelle			Pré- apprentissage			2 <sup>de</sup> professionnelle			Établissement spécialisé			Divers			TOTAL										
	Filles	Garçons	Total	Filles	Garçons	Total	Filles	Garçons	Total	Filles	Garçons	Total	Filles	Garçons	Total	Filles	Garçons	Total	Filles	Garçons	Total	Filles	Garçons	Total								
Collège Le Mans Maroc-Huchepie																																
Rentrée scolaire 2010	0	2	2	8,70%	1	4	5	21,74%	2	8	10	43,48%	0	0	0	0,00%	0	1	1	4,35%	0	0	0	0,00%	2	3	5	21,74%	5	18	23	100%
Rentrée scolaire 2009	0	0	0	0,00%	1	4	5	25,00%	8	0	8	40,00%	0	3	3	15,00%	1	0	1	5,00%	0	0	0	0,00%	0	3	3	15,00%	10	10	20	100%
Rentrée scolaire 2008	3			16,67%	3			16,67%	8			44,44%	1			5,56%	0			0,00%	1			5,56%	2			11,11%	18			100%
Rentrée scolaire 2007				0,00%	1			8,33%	6			50,00%	3			25,00%				0,00%	1			8,33%	1			8,33%	12			100%
Rentrée scolaire 2006	6			31,58%	5			26,32%	3			15,79%	1			5,26%	1			5,26%				0,00%	3			15,79%	19			100%
Rentrée scolaire 2005	2			13,33%				0,00%	2			13,33%				0,00%	1			6,67%	1			6,67%	9			60,00%	15			100%
Rentrée scolaire 2004	2			9,09%	9			40,91%	8			36,36%	2			9,09%	1			4,55%				0,00%				0,00%	22			100%
Rentrée scolaire 2003	1			6,25%	4			25,00%	2			12,50%	2			12,50%				0,00%	1			6,25%	6			37,50%	16			100%
Rentrée scolaire 2002	1			7,69%	5			38,46%	2			15,38%	3			23,08%				0,00%				0,00%	2			15,38%	13			100%
Rentrée scolaire 2001	2			11,11%	3			16,67%	2			11,11%	2			11,11%	1			5,56%	0			0,00%	8			44,44%	18			100%
Rentrée scolaire 2000	1			9,09%				0,00%				0,00%	5			45,45%					3			27,27%	2			18,18%	11			100%
Rentrée scolaire 1999					2			11,76%	1			5,88%												#			82,35%	17			100%	
Rentrée scolaire 1998					2			40,00%	1			20,00%									2			40,00%					5			100%
Rentrée scolaire 1997					3			18,75%					3			18,75%								#			62,50%	16			100%	
Rentrée scolaire 1996	1			6,25%	4			25,00%	1			6,25%	3			18,75%								0,00%	7			43,75%	16			100%
Rentrée scolaire 1995	1			10,00%	1			10,00%													3			30,00%	5			50,00%	10			100%

A la rentrée 2011, la classe relais est emplacée par un dispositif départemental comprenant 6 collèges : Bercé Château-du-Loir, F. Grudé Connerré, G. Desnos La Ferté-Bernard, A. Fournier Le Mans, Maroc-Huchepie Le Mans et Val d'Huisne Le Mans.





**APRÈS LA SEGPA  
APRÈS L'EREA**

**Tableau 75 : 6<sup>ème</sup> SEGPA - 6<sup>ème</sup> EREA (GARÇONS)  
Affectation à la rentrée 2011**

Établissement	Passage en 5 <sup>ème</sup> EREA-SEGPA	Redoublement	Classe générale collège	Divers	TOTAL
ALLONNES Kennedy	7 100,00%	0,00%	0,00%	0,00%	7 100%
BALLON Cassin	3 100,00%	0,00%	0,00%	0,00%	3 100%
BOULOIRE Apollinaire	8 100,00%	0,00%	0,00%	0,00%	8 100%
CHANGÉ EREA Elizé	12 100,00%	0,00%	0,00%	0,00%	12 100%
CHÂTEAU Bercé	5 100,00%	0,00%	0,00%	0,00%	5 100%
CONLIE Pioger	5 100,00%	0,00%	0,00%	0,00%	5 100%
ÉCOMMOY Musset	2 100,00%	0,00%	0,00%	0,00%	2 100%
LA FERTÉ Desnos	11 100,00%	0,00%	0,00%	0,00%	11 100%
LA FLÈCHE Petit Versailles	8 100,00%	0,00%	0,00%	0,00%	8 100%
LE MANS La Madeleine	7 77,78%	0,00%	1 11,11%	1 11,11%	9 100%
LE MANS Maroc	13 100,00%	0,00%	0,00%	0,00%	13 100%
LE MANS Vauguyon	6 100,00%	0,00%	0,00%	0,00%	6 100%
LE MANS Villaret	10 100,00%	0,00%	0,00%	0,00%	10 100%
MAMERS Mauboussin	4 100,00%	0,00%	0,00%	0,00%	4 100%
PARIGNÉ Cordelet	0 0,00%	0,00%	0,00%	0,00%	0 100%
SABLÉ Anjou	12 100,00%	0,00%	0,00%	0,00%	12 100%
<b>TOTAL SARTHE</b>	<b>113 98,26%</b>	<b>0 0,00%</b>	<b>1 0,87%</b>	<b>1 0,87%</b>	<b>115 100%</b>

**Tableau 76 : 6<sup>ème</sup> SEGPA - 6<sup>ème</sup> EREA (FILLES)  
Affectation à la rentrée 2011**

Établissement	Passage en 5 <sup>ème</sup> EREA-SEGPA	Redoublement	Classe générale collège	Divers	TOTAL
ALLONNES Kennedy	5 83,33%	0,00%	0,00%	1 16,67%	6 100%
BALLON Cassin	9 100,00%	0,00%	0,00%	0,00%	9 100%
BOULOIRE Apollinaire	8 100,00%	0,00%	0,00%	0,00%	8 100%
CHANGÉ EREA Elizé	3 100,00%	0,00%	0,00%	0,00%	3 100%
CHÂTEAU Bercé	6 85,71%	0,00%	1 14,29%	0,00%	7 100%
CONLIE Pioger	6 100,00%	0,00%	0,00%	0,00%	6 100%
ÉCOMMOY Musset	4 100,00%	0,00%	0,00%	0,00%	4 100%
LA FERTÉ Desnos	4 100,00%	0,00%	0,00%	0,00%	4 100%
LA FLÈCHE Petit Versailles	6 100,00%	0,00%	0,00%	0,00%	6 100%
LE MANS La Madeleine	7 77,78%	0,00%	0,00%	2 22,22%	9 100%
LE MANS Maroc	1 100,00%	0,00%	0,00%	0,00%	1 100%
LE MANS Vauguyon	10 100,00%	0,00%	0,00%	0,00%	10 100%
LE MANS Villaret	6 100,00%	0,00%	0,00%	0,00%	6 100%
MAMERS Mauboussin	6 100,00%	0,00%	0,00%	0,00%	6 100%
PARIGNÉ Cordelet	0 0,00%	0,00%	0,00%	0,00%	0 100%
SABLÉ Anjou	4 100,00%	0,00%	0,00%	0,00%	4 100%
<b>TOTAL SARTHE</b>	<b>85 95,51%</b>	<b>0 0,00%</b>	<b>1 1,12%</b>	<b>3 3,37%</b>	<b>89 100%</b>

**Tableau 77 : 6<sup>ème</sup> SEGPA - 6<sup>ème</sup> EREA (GARÇONS + FILLES)  
Affectation à la rentrée 2011**

Établissement	Passage en 5 <sup>ème</sup> EREA-SEGPA		Redoublement		Classe générale collège		Divers		TOTAL	
	N	%	N	%	N	%	N	%	N	%
ALLONNES <i>Kennedy</i>	12	92,31%	0	0,00%	0	0,00%	1	7,69%	13	100%
BALLON <i>Cassin</i>	12	100,00%	0	0,00%	0	0,00%	0	0,00%	12	100%
BOULOIRE <i>Apollinaire</i>	16	100,00%	0	0,00%	0	0,00%	0	0,00%	16	100%
CHANGÉ EREA <i>Elizé</i>	15	100,00%	0	0,00%	0	0,00%	0	0,00%	15	100%
CHÂTEAU <i>Bercé</i>	11	91,67%	0	0,00%	1	8,33%	0	0,00%	12	100%
CONLIE <i>Pioger</i>	11	100,00%	0	0,00%	0	0,00%	0	0,00%	11	100%
ÉCOMMOY <i>Musset</i>	6	100,00%	0	0,00%	0	0,00%	0	0,00%	6	100%
LA FERTÉ <i>Desnos</i>	15	100,00%	0	0,00%	0	0,00%	0	0,00%	15	100%
LA FLÈCHE <i>Petit Versailles</i>	14	100,00%	0	0,00%	0	0,00%	0	0,00%	14	100%
LE MANS <i>La Madeleine</i>	14	77,78%	0	0,00%	1	5,56%	3	16,67%	18	100%
LE MANS <i>Maroc</i>	14	100,00%	0	0,00%	0	0,00%	0	0,00%	14	100%
LE MANS <i>Vauguyon</i>	16	100,00%	0	0,00%	0	0,00%	0	0,00%	16	100%
LE MANS <i>Villaret</i>	16	100,00%	0	0,00%	0	0,00%	0	0,00%	16	100%
MAMERS <i>Mauboussin</i>	10	100,00%	0	0,00%	0	0,00%	0	0,00%	10	100%
PARIGNÉ <i>Cordelet</i>	0	100,00%	0	0,00%	0	0,00%	0	0,00%	0	100%
SABLÉ <i>Anjou</i>	16	100,00%	0	0,00%	0	0,00%	0	0,00%	16	100%
<b>TOTAL SARTHE</b>	<b>198</b>	<b>97,06%</b>	<b>0</b>	<b>0,00%</b>	<b>2</b>	<b>0,98%</b>	<b>4</b>	<b>1,96%</b>	<b>204</b>	<b>100%</b>

**Tableau 78 : 5<sup>ème</sup> SEGPA - 5<sup>ème</sup> EREA (GARÇONS)  
Affectation à la rentrée 2011**

Établissement	Passage en 4 <sup>ème</sup> EREA-SEGPA	Redoublement	Classe générale collège	Divers	TOTAL
ALLONNES Kennedy	4 80,00%	0,00%	0,00%	1 20,00%	5 100%
BALLON Cassin	8 100,00%	0,00%	0,00%	0,00%	8 100%
BOULOIRE Apollinaire	6 100,00%	0,00%	0,00%	0,00%	6 100%
CHANGÉ EREA Elizé	9 100,00%	0,00%	0,00%	0,00%	9 100%
CHÂTEAU Bercé	9 100,00%	0,00%	0,00%	0,00%	9 100%
CONLIE Pioger	5 100,00%	0,00%	0,00%	0,00%	5 100%
ÉCOMMOY Musset	5 100,00%	0,00%	0,00%	0,00%	5 100%
LA FERTÉ Desnos	11 100,00%	0,00%	0,00%	0,00%	11 100%
LA FLÈCHE Petit Versailles	10 90,91%	0,00%	0,00%	1 9,09%	11 100%
LE MANS La Madeleine	6 100,00%	0,00%	0,00%	0,00%	6 100%
LE MANS Maroc	5 100,00%	0,00%	0,00%	0,00%	5 100%
LE MANS Vauguyon	7 100,00%	0,00%	0,00%	0,00%	7 100%
LE MANS Villaret	7 100,00%	0,00%	0,00%	0,00%	7 100%
MAMERS Mauboussin	6 100,00%	0,00%	0,00%	0,00%	6 100%
PARIGNÉ Cordelet	7 100,00%	0,00%	0,00%	0,00%	7 100%
SABLÉ Anjou	12 85,71%	0,00%	0,00%	2 14,29%	14 100%
<b>TOTAL SARTHE</b>	<b>117 96,69%</b>	<b>0 0,00%</b>	<b>0 0,00%</b>	<b>4 3,31%</b>	<b>121 100%</b>

**Tableau 79 : 5<sup>ème</sup> SEGPA - 5<sup>ème</sup> EREA (FILLES)  
Affectation à la rentrée 2011**

Établissement	Passage en 4 <sup>ème</sup> EREA-SEGPA	Redoublement	Classe générale collège	Divers	TOTAL
ALLONNES Kennedy	9 90,00%	0,00%	0,00%	1 10,00%	10 100%
BALLON Cassin	9 100,00%	0,00%	0,00%	0,00%	9 100%
BOULOIRE Apollinaire	3 100,00%	0,00%	0,00%	0,00%	3 100%
CHANGÉ EREA Elizé	3 0,00%	0,00%	0,00%	0,00%	3 100%
CHÂTEAU Bercé	7 100,00%	0,00%	0,00%	0,00%	7 100%
CONLIE Pioger	7 100,00%	0,00%	0,00%	0,00%	7 100%
ÉCOMMOY Musset	5 100,00%	0,00%	0,00%	0,00%	5 100%
LA FERTÉ Desnos	4 100,00%	0,00%	0,00%	0,00%	4 100%
LA FLÈCHE Petit Versailles	8 100,00%	0,00%	0,00%	0,00%	8 100%
LE MANS La Madeleine	6 100,00%	0,00%	0,00%	0,00%	6 100%
LE MANS Maroc	9 100,00%	0,00%	0,00%	0,00%	9 100%
LE MANS Vauguyon	8 100,00%	0,00%	0,00%	0,00%	8 100%
LE MANS Villaret	7 100,00%	0,00%	0,00%	0,00%	7 100%
MAMERS Mauboussin	5 100,00%	0,00%	0,00%	0,00%	5 100%
PARIGNÉ Cordelet	3 100,00%	0,00%	0,00%	0,00%	3 100%
SABLÉ Anjou	4 100,00%	0,00%	0,00%	0,00%	4 100%
<b>TOTAL SARTHE</b>	<b>97 98,98%</b>	<b>0 0,00%</b>	<b>0 0,00%</b>	<b>1 1,02%</b>	<b>98 100%</b>

**Tableau 80 : 5<sup>ème</sup> SEGPA - 5<sup>ème</sup> EREA (GARÇONS + FILLES)  
Affectation à la rentrée 2011**

Établissement	Passage en 4 <sup>ème</sup> EREA-SEGPA	Redoublement	Classe générale collège	Divers	TOTAL
ALLONNES <i>Kennedy</i>	13 86,67%	0 0,00%	0 0,00%	2 13,33%	15 100%
BALLON <i>Cassin</i>	17 100,00%	0 0,00%	0 0,00%	0 0,00%	17 100%
BOULOIRE <i>Apollinaire</i>	9 100,00%	0 0,00%	0 0,00%	0 0,00%	9 100%
CHANGÉ <i>EREA Elizé</i>	12 100,00%	0 0,00%	0 0,00%	0 0,00%	12 100%
CHÂTEAU <i>Bercé</i>	16 100,00%	0 0,00%	0 0,00%	0 0,00%	16 100%
CONLIE <i>Pioger</i>	12 100,00%	0 0,00%	0 0,00%	0 0,00%	12 100%
ÉCOMMOY <i>Musset</i>	10 100,00%	0 0,00%	0 0,00%	0 0,00%	10 100%
LA FERTÉ <i>Desnos</i>	15 100,00%	0 0,00%	0 0,00%	0 0,00%	15 100%
LA FLÈCHE <i>Petit Versailles</i>	18 94,74%	0 0,00%	0 0,00%	1 5,26%	19 100%
LE MANS <i>La Madeleine</i>	12 100,00%	0 0,00%	0 0,00%	0 0,00%	12 100%
LE MANS <i>Maroc</i>	14 100,00%	0 0,00%	0 0,00%	0 0,00%	14 100%
LE MANS <i>Vauguyon</i>	15 100,00%	0 0,00%	0 0,00%	0 0,00%	15 100%
LE MANS <i>Villaret</i>	14 100,00%	0 0,00%	0 0,00%	0 0,00%	14 100%
MAMERS <i>Mauboussin</i>	11 100,00%	0 0,00%	0 0,00%	0 0,00%	11 100%
PARIGNÉ <i>Cordelet</i>	10 100,00%	0 0,00%	0 0,00%	0 0,00%	10 100%
SABLÉ <i>Anjou</i>	16 88,89%	0 0,00%	0 0,00%	2 11,11%	18 100%
<b>TOTAL SARTHE</b>	<b>214 97,72%</b>	<b>0 0,00%</b>	<b>0 0,00%</b>	<b>5 2,28%</b>	<b>219 100%</b>

Tableau 81 : 4<sup>ème</sup> SEGPA - 4<sup>ème</sup> EREA (GARÇONS)  
Affectation à la rentrée 2011

Établissement	Passage en 3 <sup>ème</sup> EREA-SEGPA	Redoublement	Classe générale collège	Divers	TOTAL
ALLONNES Kennedy	8 88,89%	0,00%	0,00%	1 11,11%	9 100%
BALLON Cassin	6 100,00%	0,00%	0,00%	0,00%	6 100%
BOULOIRE Apollinaire	8 100,00%	0,00%	0,00%	0,00%	8 100%
CHANGÉ EREA Elizé	13 100,00%	0,00%	0,00%	0,00%	13 100%
CHÂTEAU Bercé	6 85,71%	0,00%	0,00%	1 14,29%	7 100%
CONLIE Pioger	2 100,00%	0,00%	0,00%	0,00%	2 100%
ÉCOMMOY Musset	4 100,00%	0,00%	0,00%	0,00%	4 100%
LA FERTÉ Desnos	7 100,00%	0,00%	0,00%	0,00%	7 100%
LA FLÈCHE Petit Versailles	8 88,89%	0,00%	0,00%	1 11,11%	9 100%
LE MANS La Madeleine	11 100,00%	0,00%	0,00%	0,00%	11 100%
LE MANS Maroc	11 100,00%	0,00%	0,00%	0,00%	11 100%
LE MANS Vauguyon	9 100,00%	0,00%	0,00%	0,00%	9 100%
LE MANS Villaret	10 100,00%	0,00%	0,00%	0,00%	10 100%
MAMERS Mauboussin	8 88,89%	0,00%	0,00%	1 11,11%	9 100%
PARIGNÉ Cordelet	6 100,00%	0,00%	0,00%	0,00%	6 100%
SABLÉ Anjou	10 90,91%	0,00%	0,00%	1 9,09%	11 100%
<b>TOTAL SARTHE</b>	<b>127 96,21%</b>	<b>0 0,00%</b>	<b>0 0,00%</b>	<b>5 3,79%</b>	<b>132 100%</b>

Tableau 82 : 4<sup>ème</sup> SEGPA - 4<sup>ème</sup> EREA (FILLES)  
Affectation à la rentrée 2011

Établissement	Passage en 3 <sup>ème</sup> EREA-SEGPA	Redoublement	Classe générale collège	Divers	TOTAL
ALLONNES Kennedy	6 100,00%	0,00%	0,00%	0,00%	6 100%
BALLON Cassin	6 100,00%	0,00%	0,00%	0,00%	6 100%
BOULOIRE Apollinaire	2 100,00%	0,00%	0,00%	0,00%	2 100%
CHANGÉ EREA Elizé	9 100,00%	0,00%	0,00%	0,00%	9 100%
CHÂTEAU DU LOIR Bercé	6 85,71%	0,00%	0,00%	1 14,29%	7 100%
CONLIE Pioger	2 100,00%	0,00%	0,00%	0,00%	2 100%
ÉCOMMOY Musset	3 100,00%	0,00%	0,00%	0,00%	3 100%
LA FERTÉ Desnos	9 100,00%	0,00%	0,00%	0,00%	9 100%
LA FLÈCHE Petit Versailles	9 100,00%	0,00%	0,00%	0,00%	9 100%
LE MANS La Madeleine	5 100,00%	0,00%	0,00%	0,00%	5 100%
LE MANS Maroc	5 100,00%	0,00%	0,00%	0,00%	5 100%
LE MANS Vauguyon	8 100,00%	0,00%	0,00%	0,00%	8 100%
LE MANS Villaret	5 100,00%	0,00%	0,00%	0,00%	5 100%
MAMERS Mauboussin	7 100,00%	0,00%	0,00%	0,00%	7 100%
PARIGNÉ Cordelet	8 100,00%	0,00%	0,00%	0,00%	8 100%
SABLÉ Anjou	6 100,00%	0,00%	0,00%	0,00%	6 100%
<b>TOTAL SARTHE</b>	<b>96 98,97%</b>	<b>0 0,00%</b>	<b>0 0,00%</b>	<b>1 1,03%</b>	<b>97 100%</b>

**Tableau 83 : 4<sup>ème</sup> SEGPA - 4<sup>ème</sup> EREA (GARÇONS + FILLES)  
Affectation à la rentrée 2011**

Établissement	Passage en 3 <sup>ème</sup> EREA-SEGPA		Redoublement		Classe générale collège		Divers		TOTAL	
ALLONNES <i>Kennedy</i>	14	93,33%	0	0,00%	0	0,00%	1	6,67%	15	100%
BALLON <i>Cassin</i>	12	100,00%	0	0,00%	0	0,00%	0	0,00%	12	100%
BOULOIRE <i>Apollinaire</i>	10	100,00%	0	0,00%	0	0,00%	0	0,00%	10	100%
CHANGÉ EREA <i>Elizé</i>	22	100,00%	0	0,00%	0	0,00%	0	0,00%	22	100%
CHÂTEAU <i>Bercé</i>	12	85,71%	0	0,00%	0	0,00%	2	14,29%	14	100%
CONLIE <i>Pioger</i>	4	100,00%	0	0,00%	0	0,00%	0	0,00%	4	100%
ÉCOMMOY <i>Musset</i>	7	100,00%	0	0,00%	0	0,00%	0	0,00%	7	100%
LA FERTÉ <i>Desnos</i>	16	100,00%	0	0,00%	0	0,00%	0	0,00%	16	100%
LA FLÈCHE <i>Petit Versailles</i>	17	94,44%	0	0,00%	0	0,00%	1	5,56%	18	100%
LE MANS <i>Madeleine</i>	16	100,00%	0	0,00%	0	0,00%	0	0,00%	16	100%
LE MANS <i>Maroc</i>	16	100,00%	0	0,00%	0	0,00%	0	0,00%	16	100%
LE MANS <i>Vauguyon</i>	17	100,00%	0	0,00%	0	0,00%	0	0,00%	17	100%
LE MANS <i>Villaret</i>	15	100,00%	0	0,00%	0	0,00%	0	0,00%	15	100%
MAMERS <i>Mauboussin</i>	15	93,75%	0	0,00%	0	0,00%	1	6,25%	16	100%
PARIGNÉ <i>Cordelet</i>	14	100,00%	0	0,00%	0	0,00%	0	0,00%	14	100%
SABLÉ <i>Anjou</i>	16	94,12%	0	0,00%	0	0,00%	1	5,88%	17	100%
<b>TOTAL SARTHE</b>	<b>223</b>	<b>97,38%</b>	<b>0</b>	<b>0,00%</b>	<b>0</b>	<b>0,00%</b>	<b>6</b>	<b>2,62%</b>	<b>229</b>	<b>100%</b>

**Tableau 84 : 3<sup>ème</sup> SEGPA - 3<sup>ème</sup> EREA (GARÇONS)**  
Affectation à la rentrée 2011

Établissement	Formation qualifiante 1	Redoublement	LP	Apprentissage	Pôle insertion MGIAE	Divers	TOTAL
ALLONNES Kennedy	0,00%	0,00%	3 50,00%	2 33,33%	1 1,00%	1 16,67%	6 100%
BALLON Cassin	0,00%	0,00%	1 33,33%	2 66,67%	0,00%	0,00%	3 100%
BOULOIRE Apollinaire	0,00%	0,00%	2 25,00%	4 50,00%	2 #####	0,00%	8 100%
CHANGÉ EREA Elizé	8 42,11%	0,00%	1 5,26%	3 15,79%	2 #####	5 26,32%	19 100%
CHÂTEAU Bercé	0,00%	0,00%	2 50,00%	2 50,00%	0,00%	0,00%	4 100%
CONLIE Pioger	0,00%	0,00%	1 11,11%	2 22,22%	3 #####	3 33,33%	9 100%
ÉCOMMOY Musset	0,00%	0,00%	5 83,33%	0,00%	0,00%	1 16,67%	6 100%
LA FERTÉ Desnos	3 37,50%	0,00%	1 12,50%	2 25,00%	0,00%	2 25,00%	8 100%
LA FLECHE Petit Versailles	2 13,33%	0,00%	5 33,33%	3 20,00%	5 #####	0,00%	15 100%
LE MANS Madeleine	0,00%	0,00%	4 50,00%	1 12,50%	3 #####	0,00%	8 100%
LE MANS Maroc	0,00%	0,00%	8 88,89%	1 11,11%	0,00%	0,00%	9 100%
LE MANS Vauguyon	0,00%	0,00%	2 40,00%	1 20,00%	0,00%	2 40,00%	5 100%
LE MANS Villaret	0,00%	0,00%	10 90,91%	1 9,09%	0,00%	0,00%	11 100%
MAMERS Mauboussin	0,00%	0,00%	3 42,86%	3 42,86%	0,00%	1 14,29%	7 100%
PARIGNÉ Cordelet	1 11,11%	0,00%	7 77,78%	1 11,11%	0,00%	0,00%	9 100%
SABLE Anjou	0,00%	0,00%	5 41,67%	4 33,33%	1 8,33%	2 16,67%	12 100%
<b>TOTAL SARTHE</b>	<b>14 10,07%</b>	<b>0 0,00%</b>	<b>60 43,17%</b>	<b>32 23,02%</b>	<b>16 #####</b>	<b>17 12,23%</b>	<b>139 100%</b>

**Tableau 85 : 3<sup>ème</sup> SEGPA - 3<sup>ème</sup> EREA (FILLES)**  
Affectation à la rentrée 2011

Établissement	Formation qualifiante 1	Redoublement	LP	Apprentissage	Pôle insertion MGIAE	Divers	TOTAL
ALLONNES Kennedy	0,00%	0,00%	3 60,00%	2 40,00%	0,00%	0,00%	5 100%
BALLON Cassin	0,00%	0,00%	4 0,00%	3 37,50%	0,00%	1 0,00%	8 100%
BOULOIRE Apollinaire	0,00%	0,00%	4 66,67%	2 33,33%	0,00%	0,00%	6 100%
CHANGÉ EREA Elizé	4 100,00%	0,00%	0,00%	0,00%	0,00%	0,00%	4 100%
CHÂTEAU Bercé	0,00%	0,00%	8 88,89%	1 11,11%	0,00%	0,00%	9 100%
CONLIE Pioger	0,00%	0,00%	3 50,00%	1 16,67%	0,00%	2 33,33%	6 100%
ÉCOMMOY Musset	0,00%	0,00%	4 80,00%	0,00%	0,00%	1 20,00%	5 100%
LA FERTÉ Desnos	0,00%	0,00%	2 28,57%	0,00%	2 28,57%	3 42,86%	7 100%
LA FLECHE Petit Versailles	0,00%	0,00%	10 83,33%	1 8,33%	0,00%	1 8,33%	12 100%
LE MANS Madeleine	0,00%	0,00%	6 75,00%	1 12,50%	1 12,50%	0,00%	8 100%
LE MANS Maroc	0,00%	0,00%	5 83,33%	0,00%	1 16,67%	0,00%	6 100%
LE MANS Vauguyon	0,00%	0,00%	7 100,00%	0,00%	0,00%	0,00%	7 100%
LE MANS Villaret	0,00%	1 10,00%	9 90,00%	0,00%	0,00%	0,00%	10 100%
MAMERS Mauboussin	0,00%	0,00%	0,00%	2 50,00%	0,00%	2 50,00%	4 100%
PARIGNÉ Cordelet	0,00%	0,00%	6 100,00%	0,00%	0,00%	0,00%	6 100%
SABLÉ Anjou	0,00%	0,00%	3 75,00%	1 1,00%	1 25,00%	0,00%	4 100%
<b>TOTAL SARTHE</b>	<b>4 3,74%</b>	<b>1 0,93%</b>	<b>74 69,16%</b>	<b>13 12,15%</b>	<b>5 4,67%</b>	<b>10 9,35%</b>	<b>## 100%</b>

MGIAE : Mission générale d'insertion et d'accompagnement vers l'emploi



**Tableau 86 : 3<sup>ème</sup> SEGPA - 3<sup>ème</sup> EREA (GARÇONS + FILLES)  
Affectation à la rentrée 2011**

Établissement	Formation qualifiante 1	Redoublement	LP	Apprentissage	Pôle insertion MGIAE	Divers	TOTAL
ALLONNES <i>Kennedy</i>	0 0,00%	0 0,00%	6 54,55%	4 36,36%	0 0,00%	1 9,09%	11 100%
BALLON <i>Cassin</i>	0 0,00%	0 0,00%	5 45,45%	5 45,45%	0 0,00%	1 9,09%	11 100%
BOULOIRE <i>Apollinaire</i>	0 0,00%	0 0,00%	6 42,86%	6 42,86%	2 14,29%	0 0,00%	14 100%
CHANGÉ EREA <i>Elizé</i>	12 52,17%	0 0,00%	1 4,35%	3 13,04%	2 8,70%	5 21,74%	23 100%
CHÂTEAU <i>Bercé</i>	0 0,00%	0 0,00%	10 76,92%	3 23,08%	0 0,00%	0 0,00%	13 100%
CONLIE <i>Pioger</i>	0 0,00%	0 0,00%	4 26,67%	3 20,00%	3 20,00%	5 33,33%	15 100%
ÉCOMMOY <i>Musset</i>	0 0,00%	0 0,00%	9 81,82%	0 0,00%	0 0,00%	2 18,18%	11 100%
LA FERTÉ <i>Desnos</i>	3 20,00%	0 0,00%	3 20,00%	2 13,33%	2 13,33%	5 33,33%	15 100%
LA FLÈCHE <i>Petit Versailles</i>	2 7,41%	0 0,00%	15 55,56%	4 14,81%	5 18,52%	1 3,70%	27 100%
LE MANS <i>Madeleine</i>	0 0,00%	0 0,00%	10 62,50%	2 12,50%	4 25,00%	0 0,00%	16 100%
LE MANS <i>Maroc</i>	0 0,00%	0 0,00%	13 86,67%	1 6,67%	1 6,67%	0 0,00%	15 100%
LE MANS <i>Vauguion</i>	0 0,00%	0 0,00%	9 75,00%	1 8,33%	0 0,00%	2 16,67%	12 100%
LE MANS <i>Villaret</i>	0 0,00%	1 4,76%	19 90,48%	1 4,76%	0 0,00%	0 0,00%	21 100%
MAMERS <i>Mauboussin</i>	0 0,00%	0 0,00%	3 27,27%	5 45,45%	0 0,00%	3 27,27%	11 100%
PARIGNÉ <i>Cordelet</i>	1 6,67%	0 0,00%	13 86,67%	1 6,67%	0 0,00%	0 0,00%	15 100%
SABLÉ <i>Anjou</i>	0 0,00%	0 0,00%	8 50,00%	4 25,00%	2 12,50%	2 12,50%	16 100%
<b>TOTAL SARTHE</b>	<b>18 7,32%</b>	<b>1 0,41%</b>	<b>134 54,47%</b>	<b>45 18,29%</b>	<b>21 8,54%</b>	<b>27 10,98%</b>	<b>246 100%</b>

MGIAE : Mission générale d'insertion et d'accompagnement vers l'emploi



**Tableau 87 : Formation qualifiante 1<sup>ère</sup> année (SEGPA)  
(GARÇONS)  
Affectation à la rentrée 2011**

Établissement	Formation qualifiante 2	Admission en LP	Pôle insertion MGIAE	Divers	Total
CHÂTEAU Bercé	4 80,00%	0 0,00%	0 0,00%	1 20,00%	5 100%
TOTAL	4 80,00%	0 0,00%	0 0,00%	1 20,00%	5 100%

**Tableau 88 : Formation qualifiante 1<sup>ère</sup> année (SEGPA)  
(FILLES)  
Affectation à la rentrée 2011**

Établissement	Formation qualifiante 2	Admission en LP	Pôle insertion MGIAE	Divers	Total
CHÂTEAU Bercé	0 0,00%	0 0,00%	0 0,00%	0 0,00%	0 100%
TOTAL	0 0,00%	0 0,00%	0 0,00%	0 0,00%	0 100%

**Tableau 89 : Formation qualifiante 1<sup>ère</sup> année (SEGPA)  
(GARÇONS + FILLES)  
Affectation à la rentrée 2011**

Établissement	Formation qualifiante 2	Admission en LP	Pôle insertion MGIAE	Divers	Total
CHÂTEAU Bercé	4 80,00%	0 0,00%	0 0,00%	1 20,00%	5 100%
TOTAL	4 80,00%	0 0,00%	0 0,00%	1 20,00%	5 100%

**Tableau 90 : Formation qualifiante 2<sup>ème</sup> année (SEGPA)  
(GARÇONS)  
Affectation à la rentrée 2011**

Établissement	Redoublement	LP	Pôle insertion MGIAE	Divers	Total
CHÂTEAU Bercé	0 0,00%	0 0,00%	0 0,00%	6 100,00%	6 100%
TOTAL	0 0,00%	0 0,00%	0 0,00%	6 100,00%	6 100%

**Tableau 91 : Formation qualifiante 2<sup>ème</sup> année (SEGPA)  
(FILLES)  
Affectation à la rentrée 2011**

Établissement	Redoublement	LP	Pôle insertion MGIAE	Divers	Total
CHÂTEAU Bercé	0 0,00%	0 0,00%	0 0,00%	0 0,00%	0 100%
TOTAL	0 0,00%	0 0,00%	0 0,00%	0 0,00%	0 100%

**Tableau 92 : Formation qualifiante 2<sup>ème</sup> année (SEGPA)  
(GARÇONS + FILLES)  
Affectation à la rentrée 2011**

Établissement	Redoublement	LP	Pôle insertion MGIAE	Divers	Total
CHÂTEAU Bercé	0 0,00%	0 0,00%	0 0,00%	6 100,00%	6 100%
TOTAL	0 0,00%	0 0,00%	0 0,00%	6 100,00%	6 100%



**LYCÉES PROFESSIONNELS**



**APRÈS LA TROISIÈME  
MODULE DE DÉCOUVERTE PROFESSIONNELLE**

**APRÈS LA TROISIÈME AGRICOLE**





**Tableau 93 : 3<sup>ème</sup> agricole - GARÇONS**  
Affectation rentrée 2011

Établissement	2 <sup>de</sup> pro. 1 <sup>ère</sup> année CAP	2 <sup>de</sup> gén. et tech.	Redoublement	Apprentissage	Divers	TOTAL
BRETTE <i>Provots</i>	5      71,43%	1      14,29%	0,00%	1      14,29%	0,00%	7      100%
<b>TOTAL SARTHE</b>	5      71,43%	1      14,29%	0      0,00%	1      14,29%	0      0,00%	7      100%

**Tableau 94 : 3<sup>ème</sup> agricole - FILLES**  
Affectation rentrée 2011

Établissement	2 <sup>de</sup> pro. 1 <sup>ère</sup> année CAP	2 <sup>de</sup> gén. et tech.	Redoublement	Apprentissage	Divers	TOTAL
BRETTE <i>Provots</i>	8      88,89%	0,00%	0,00%	1      11,11%	0,00%	9      100%
<b>TOTAL SARTHE</b>	8      88,89%	0      0,00%	0      0,00%	1      11,11%	0      0,00%	9      100%

**Tableau 95 : 3<sup>ème</sup> agricole - GARÇONS + FILLES**  
Affectation rentrée 2011

Établissement	2 <sup>de</sup> pro. 1 <sup>ère</sup> année CAP	2 <sup>de</sup> gén. et tech.	Redoublement	Apprentissage	Divers	TOTAL
BRETTE <i>Provots</i>	13      81,25%	1      6,25%	0      0,00%	2      12,50%	0      0,00%	16      100%
<b>TOTAL SARTHE</b>	13      81,25%	1      6,25%	0      0,00%	2      12,50%	0      0,00%	16      100%



**Tableau 96 : 3<sup>ème</sup> Module de découverte professionnelle - GARÇONS  
Affectation rentrée 2011**

Établissement	2 <sup>de</sup> professionnelle		2 <sup>de</sup> générale		Redoublement		Apprentissage		Divers		TOTAL	
	1 <sup>ère</sup> année	CAP	et techno.									
ARNAGE Chappe	27	60,00%		0,00%		0,00%	11	24,44%	7	15,56%	45	100%
CHÂTEAU Leclerc	18	54,55%	1	3,03%		0,00%	10	30,30%	4	12,12%	33	100%
LA FERTÉ Garnier	10	55,56%		0,00%		0,00%	4	22,22%	4	22,22%	18	100%
LA FLÈCHE Ampère	30	69,77%		0,00%		0,00%	9	20,93%	4	9,30%	43	100%
LE MANS Funay-Boucher	28	60,87%		0,00%		0,00%	7	15,22%	11	23,91%	46	100%
LE MANS Washington	20	80,00%		0,00%		0,00%	3	12,00%	2	8,00%	25	100%
LP MAMERS	17	68,00%		0,00%	1	4,00%	2	8,00%	5	20,00%	25	100%
SABLÉ Cros	12	63,16%	1	5,26%		0,00%	3	15,79%	3	15,79%	19	100%
<b>TOTAL SARTHE</b>	<b>162</b>	<b>63,78%</b>	<b>2</b>	<b>0,79%</b>	<b>1</b>	<b>0,39%</b>	<b>49</b>	<b>19,29%</b>	<b>40</b>	<b>15,75%</b>	<b>254</b>	<b>100%</b>

**Tableau 97 : 3<sup>ème</sup> Module de découverte professionnelle - FILLES  
Affectation rentrée 2011**

Établissement	2 <sup>de</sup> professionnelle		2 <sup>de</sup> générale		Redoublement		Apprentissage		Divers		TOTAL	
	1 <sup>ère</sup> année	CAP	et techno.									
ARNAGE Chappe	3	100,00%		0,00%		0,00%		0,00%		0,00%	3	100%
CHÂTEAU Leclerc	10	76,92%		0,00%		0,00%	2	15,38%	1	7,69%	13	100%
LA FERTÉ Garnier	3	60,00%		0,00%		0,00%	2	40,00%		0,00%	5	100%
LA FLÈCHE Ampère	2	50,00%		0,00%		0,00%	2	50,00%		0,00%	4	100%
LE MANS Funay-Boucher	2	66,67%		0,00%		0,00%		0,00%	1	33,33%	3	100%
LE MANS Washington	17	70,83%		0,00%		0,00%	1	4,17%	6	25,00%	24	100%
LP MAMERS	13	92,86%		0,00%		0,00%		0,00%	1	7,14%	14	100%
SABLÉ Cros	3	0,00%		0,00%		0,00%	1	0,00%	1	0,00%	5	100%
<b>TOTAL SARTHE</b>	<b>53</b>	<b>74,65%</b>	<b>0</b>	<b>0,00%</b>	<b>0</b>	<b>0,00%</b>	<b>8</b>	<b>11,27%</b>	<b>10</b>	<b>14,08%</b>	<b>71</b>	<b>100%</b>

**Tableau 98 : 3<sup>ème</sup> module de découverte professionnelle - GARÇONS + FILLES  
Affectation rentrée 2011**

Établissement	2 <sup>de</sup> professionnelle		2 <sup>de</sup> générale		Redoublement		Apprentissage		Divers		TOTAL	
	1 <sup>ère</sup> année	CAP	et techno.									
ARNAGE Chappe	30	62,50%	0	0,00%	0	0,00%	11	22,92%	7	14,58%	48	100%
CHÂTEAU Leclerc	28	60,87%	1	2,17%	0	0,00%	12	26,09%	5	10,87%	46	100%
LA FERTÉ Garnier	13	56,52%	0	0,00%	0	0,00%	6	26,09%	4	17,39%	23	100%
LA FLÈCHE Ampère	32	68,09%	0	0,00%	0	0,00%	11	23,40%	4	8,51%	47	100%
LE MANS Funay-Boucher	30	61,22%	0	0,00%	0	0,00%	7	14,29%	12	24,49%	49	100%
LE MANS Washington	37	75,51%	0	0,00%	0	0,00%	4	8,16%	8	16,33%	49	100%
LP MAMERS	30	76,92%	0	0,00%	1	2,56%	2	5,13%	6	15,38%	39	100%
SABLÉ Cros	15	62,50%	1	4,17%	0	0,00%	4	16,67%	4	16,67%	24	100%
<b>TOTAL SARTHE</b>	<b>215</b>	<b>66,15%</b>	<b>2</b>	<b>0,62%</b>	<b>1</b>	<b>0,31%</b>	<b>57</b>	<b>17,54%</b>	<b>50</b>	<b>15,38%</b>	<b>325</b>	<b>100%</b>



**APRÈS LE BEP**  
**APRÈS LE CAP**



**Tableau 99 : SECONDE PROFESSIONNELLE BÂTIMENT (ou 1ère année CAP) - GARÇONS**

**Affectation rentrée 2011**

Établissement	Term. BEP ou CAP	1ère pro	Redoublement	Autre BEP ou CAP	Apprentissage	Emploi stage	Autre	TOTAL
CHANGÉ EREA	0,00%	0,00%	0,00%	0,00%	0,00%	0,00%	0,00%	0 100%
CHÂTEAU Leclerc	0,00%	0,00%	0,00%	1 10,00%	2 20,00%	0,00%	7 70,00%	10 100%
LA FLÈCHE Ampère	11 91,67%	0,00%	1 8,33%	0,00%	0,00%	0,00%	0,00%	12 100%
LE MANS Funay-Boucher	nr	nr	nr	nr	nr	nr	nr	nr
MAMERS	14 77,78%	0,00%	0,00%	0,00%	3 16,67%	1 5,56%	0,00%	18 100%
SABLÉ Cros	0,00%	0,00%	0,00%	0,00%	0,00%	0,00%	0,00%	0 100%
<b>TOTAL SARTHE</b>	<b>25 62,50%</b>	<b>0 0,00%</b>	<b>1 2,50%</b>	<b>1 2,50%</b>	<b>5 12,50%</b>	<b>1 2,50%</b>	<b>7 17,50%</b>	<b>40 100%</b>

**Tableau 100 : SECONDE PROFESSIONNELLE BÂTIMENT (ou 1ère année CAP) - FILLES**

**Affectation rentrée 2011**

Établissement	Term. BEP ou CAP	1ère pro	Redoublement	Autre BEP ou CAP	Apprentissage	Emploi stage	Autre	TOTAL
CHANGÉ EREA	0 0,00%	0,00%	0,00%	0,00%	0,00%	0,00%	0,00%	0 100%
CHÂTEAU Leclerc	0,00%	0,00%	0,00%	0,00%	0,00%	0,00%	0,00%	0 100%
LA FLÈCHE Ampère	0,00%	0,00%	0,00%	0,00%	0,00%	0,00%	0,00%	0 100%
LE MANS Funay-Boucher	nr	nr	nr	nr	nr	nr	nr	nr
MAMERS	4 100,00%	0,00%	0,00%	0,00%	0,00%	0,00%	0,00%	4 100%
SABLÉ Cros	0,00%	0,00%	0,00%	0,00%	0,00%	0,00%	0,00%	0 100%
<b>TOTAL SARTHE</b>	<b>4 100,00%</b>	<b>0 0,00%</b>	<b>0 0,00%</b>	<b>0 0,00%</b>	<b>0 0,00%</b>	<b>0 0,00%</b>	<b>0 0,00%</b>	<b>4 100%</b>

**Tableau 101 : SECONDE PROFESSIONNELLE BÂTIMENT (ou 1ère année CAP) - GARÇONS + FILLES**

**Affectation rentrée 2011**

Établissement	Term. BEP ou CAP	1ère pro	Redoublement	Autre BEP ou CAP	Apprentissage	Emploi stage	Autre	TOTAL
CHANGÉ EREA	0 0,00%	0 0,00%	0 0,00%	0 0,00%	0 0,00%	0 0,00%	0 0,00%	0 100%
CHÂTEAU Leclerc	0 0,00%	0 0,00%	0 0,00%	1 10,00%	2 20,00%	0 0,00%	7 70,00%	10 100%
LA FLÈCHE Ampère	11 91,67%	0 0,00%	1 8,33%	0 0,00%	0 0,00%	0 0,00%	0 0,00%	12 100%
LE MANS Funay-Boucher	nr	nr	nr	nr	nr	nr	nr	nr
MAMERS	18 81,82%	0 0,00%	0 0,00%	0 0,00%	3 13,64%	1 4,55%	0 0,00%	22 100%
SABLÉ Cros	0 0,00%	0 0,00%	0 0,00%	0 0,00%	0 0,00%	0 0,00%	0 0,00%	0 100%
<b>TOTAL SARTHE</b>	<b>29 65,91%</b>	<b>0 0,00%</b>	<b>1 2,27%</b>	<b>1 2,27%</b>	<b>5 11,36%</b>	<b>1 2,27%</b>	<b>7 15,91%</b>	<b>44 100%</b>

nr : non renseigné par l'établissement

**Tableau 102 : SECONDE PROFESSIONNELLE INDUSTRIE (ou 1ère année CAP) - GARÇONS**

**Affectation rentrée 2011**

Établissement	Term. BEP ou CAP		1ère pro		Redoublement		Autre BEP ou CAP		Apprentissage		Emploi stage		Autre		TOTAL	
ARNAGE <i>Chappe</i>	53	68,83%		0,00%	2	2,60%	5	6,49%	5	6,49%	1	1,30%	11	14,29%	77	100%
CHÂTEAU <i>Leclerc</i>	50	100,00%		0,00%		0,00%		0,00%		0,00%		0,00%		0,00%	50	100%
LA FLÈCHE <i>Ampère</i>		0,00%	56	82,35%	1	1,47%		0,00%	8	11,76%	3	4,41%		0,00%	68	100%
LE MANS <i>Funay-Boucher</i>		nr		nr		nr		nr		nr		nr		nr		nr
LE MANS <i>Le Mans Sud</i>	0	0,00%	61	80,26%	1	0,00%		0,00%	2	2,63%		0,00%	12	15,79%	76	100%
LE MANS <i>Washington</i>	0	0,00%		#DIV/0!		0,00%		0,00%		#DIV/0!		0,00%		0,00%	0	100%
MAMERS	5	83,33%		0,00%		0,00%		0,00%	1	16,67%		0,00%		0,00%	6	100%
SABLÉ <i>Cros</i>	0	0,00%		#DIV/0!		0,00%		0,00%		0,00%		0,00%		0,00%	0	100%
SAINT-CALAIS <i>Rondeau</i>	14	73,68%		0,00%		0,00%		0,00%	4	21,05%		0,00%	1	5,26%	19	100%
<b>TOTAL SARTHE</b>	<b>122</b>	<b>41,22%</b>	<b>117</b>	<b>39,53%</b>	<b>4</b>	<b>1,35%</b>	<b>5</b>	<b>1,69%</b>	<b>20</b>	<b>6,76%</b>	<b>4</b>	<b>1,35%</b>	<b>24</b>	<b>8,11%</b>	<b>296</b>	<b>100%</b>

**Tableau 103 : SECONDE PROFESSIONNELLE INDUSTRIE (ou 1ère année CAP) - FILLES**

**Affectation rentrée 2011**

Établissement	Term. BEP ou CAP		1ère Pro		Redoublement		Autre BEP ou CAP		Apprentissage		Emploi stage		Autre		TOTAL	
ARNAGE <i>Chappe</i>	1	50,00%		0,00%	0	0,00%		0,00%		0,00%		0,00%	1	50,00%	2	100%
CHÂTEAU <i>Leclerc</i>	1	100,00%		0,00%	0	0,00%		0,00%		0,00%		0,00%		0,00%	1	100%
LA FLÈCHE <i>Ampère</i>		0,00%	1	100%		0,00%		0,00%		0,00%		0,00%		0,00%	1	100%
LE MANS <i>Funay-Boucher</i>		nr		nr		nr		nr		nr		nr		nr		nr
LE MANS <i>Le Mans Sud</i>		0,00%	1	100,00%	0	0,00%		0,00%		0,00%		0,00%		0,00%	1	100%
LE MANS <i>Washington</i>		0,00%		0,00%	0	0,00%		0,00%		0,00%		0,00%		0,00%	0	100%
MAMERS		0,00%		0,00%	0	0,00%		0,00%		0,00%		0,00%		0,00%	0	100%
SABLÉ <i>Cros</i>		0,00%		0,00%	0	0,00%		0,00%		0,00%		0,00%		0,00%	0	100%
SAINT-CALAIS <i>Rondeau</i>		0,00%		0,00%	0	0,00%		0,00%		0,00%		0,00%		0,00%	0	100%
<b>TOTAL SARTHE</b>	<b>2</b>	<b>40,00%</b>	<b>2</b>	<b>40,00%</b>	<b>0</b>	<b>0,00%</b>	<b>0</b>	<b>0,00%</b>	<b>0</b>	<b>0,00%</b>	<b>0</b>	<b>0,00%</b>	<b>1</b>	<b>20,00%</b>	<b>5</b>	<b>100%</b>

nr : non renseigné par l'établissement



Tableau 104 : SECONDE PROFESSIONNELLE INDUSTRIE (ou 1ère année CAP) - GARÇONS + FILLES

Affectation rentrée 2011

Établissement	Term. BEP ou CAP	1ère Pro	Redoublement	Autre BEP ou CAP	Apprentissage	Emploi stage	Autre	TOTAL
ARNAGE <i>Chappe</i>	54 68,35%	0 0,00%	2 2,53%	5 6,33%	5 6,33%	1 1,27%	12 15,19%	79 100%
CHÂTEAU <i>Leclerc</i>	51 100,00%	0 0,00%	0 0,00%	0 0,00%	0 0,00%	0 0,00%	0 0,00%	51 100%
LA FLÈCHE <i>Ampère</i>	0 0,00%	57 82,61%	1 1,45%	0 0,00%	8 11,59%	3 4,35%	0 0,00%	69 100%
LE MANS <i>Funay-Boucher</i>	nr	nr	nr	nr	nr	nr	nr	nr
LE MANS <i>Le Mans Sud</i>	0 0,00%	62 80,52%	1 1,30%	0 0,00%	2 2,60%	0 0,00%	12 15,58%	77 100%
LE MANS <i>Washington</i>	0 0,00%	0 0,00%	0 0,00%	0 0,00%	0 0,00%	0 0,00%	0 0,00%	0 100%
MAMERS	5 83,33%	0 0,00%	0 0,00%	0 0,00%	1 16,67%	0 0,00%	0 0,00%	6 100%
SABLÉ <i>Cros</i>	0 0,00%	0 0,00%	0 0,00%	0 0,00%	0 0,00%	0 0,00%	0 0,00%	0 100%
SAINT-CALAIS <i>Rondeau</i>	14 73,68%	0 0,00%	0 0,00%	0 0,00%	4 21,05%	0 0,00%	1 5,26%	19 100%
TOTAL SARTHE	124 41,20%	119 39,53%	4 1,33%	5 1,66%	20 6,64%	4 1,33%	25 8,31%	301 100%

nr : non renseigné par l'établissement

**Tableau 105 : SECONDE PROFESSIONNELLE TERTIAIRE-SERVICES (ou 1ère année CAP) - GARÇONS**  
Affectation rentrée 2011

Établissement	Term. BEP ou CAP	1ère Pro	Redoublement	Autre BEP ou CAP	Apprentissage	Emploi stage	Autre	TOTAL
CHANGÉ EREA	0,00%	0,00%	0,00%	0,00%	0,00%	0,00%	0,00%	0 100%
CHÂTEAU Leclerc	12 100,00%	0,00%	0,00%	0,00%	0,00%	0,00%	0,00%	12 100%
LA FLÈCHE Ampère	3 23,08%	9 69,23%	0,00%	0,00%	1 0,00%	0,00%	0,00%	13 100%
LE MANS Funay-Boucher	nr	nr	nr	nr	nr	nr	nr	nr
LE MANS Le Mans Sud	0,00%	25 83,33%	2 6,67%	0,00%	0,00%	0,00%	3 10,00%	30 100%
LE MANS Washington	0,00%	0,00%	0,00%	0,00%	0,00%	0,00%	0,00%	0 100%
MAMERS	8 0,00%	0,00%	0,00%	0,00%	0,00%	0,00%	0,00%	8 100%
SABLÉ Cros	0,00%	0,00%	0,00%	0,00%	0,00%	0,00%	0,00%	0 100%
SAINT-CALAIS Rondeau	36 85,71%	0,00%	0,00%	3 7,14%	2 4,76%	1 2,38%	0,00%	42 100%
TOTAL SARTHE	59 56,19%	34 32,38%	2 1,90%	3 2,86%	3 2,86%	1 0,95%	3 2,86%	105 100%

**Tableau 106 : SECONDE PROFESSIONNELLE TERTIAIRE-SERVICES (ou 1ère année CAP) - FILLES**  
Affectation rentrée 2011

Établissement	Term. BEP ou CAP	1ère Pro	Redoublement	Autre BEP ou CAP	Apprentissage	Emploi stage	Autre	TOTAL
CHANGÉ EREA	0,00%	0,00%	0,00%	0,00%	0,00%	0,00%	0,00%	0 100%
CHÂTEAU Leclerc	53 100,00%	0,00%	0,00%	0,00%	0,00%	0,00%	0,00%	53 100%
LA FLÈCHE Ampère	7 15,22%	34 73,91%	0,00%	0,00%	4 8,70%	1 2,17%	0,00%	46 100%
LE MANS Funay-Boucher	nr	nr	nr	nr	nr	nr	nr	nr
LE MANS Le Mans Sud	0,00%	26 68,42%	5 13,16%	0,00%	0,00%	0,00%	7 18,42%	38 100%
LE MANS Washington	0,00%	0,00%	0,00%	0,00%	0,00%	0,00%	0,00%	0 100%
MAMERS	51 91,07%	0,00%	0,00%	0,00%	2 3,57%	1 1,79%	2 3,57%	56 100%
SABLÉ Cros	0,00%	0,00%	0,00%	0,00%	0,00%	0,00%	0,00%	0 100%
SAINT-CALAIS Rondeau	11 84,62%	0,00%	0,00%	1 7,69%	0,00%	0,00%	1 7,69%	13 100%
TOTAL SARTHE	122 59,22%	60 29,13%	5 2,43%	1 0,49%	6 2,91%	2 0,97%	10 4,85%	206 100%

**Tableau 107 : SECONDE PROFESSIONNELLE TERTIAIRE-SERVICES (ou 1ère année CAP) - GARÇONS + FILLES**  
Affectation rentrée 2011

Établissement	Term. BEP ou CAP	1ère Pro	Redoublement	Autre BEP ou CAP	Apprentissage	Emploi stage	Autre	TOTAL
CHANGÉ EREA	0 0,00%	0 0,00%	0 0,00%	0 0,00%	0 0,00%	0 0,00%	0 0,00%	0 100%
CHÂTEAU Leclerc	65 100,00%	0 0,00%	0 0,00%	0 0,00%	0 0,00%	0 0,00%	0 0,00%	65 100%
LA FLÈCHE Ampère	10 16,95%	43 72,88%	0 0,00%	0 0,00%	5 8,47%	1 1,69%	0 0,00%	59 100%
LE MANS Funay-Boucher	nr	nr	nr	nr	nr	nr	nr	nr
LE MANS Le Mans Sud	0 0,00%	51 75,00%	7 10,29%	0 0,00%	0 0,00%	0 0,00%	10 14,71%	68 100%
LE MANS Washington	0 0,00%	0 0,00%	0 0,00%	0 0,00%	0 0,00%	0 0,00%	0 0,00%	0 100%
MAMERS	59 92,19%	0 0,00%	0 0,00%	0 0,00%	2 3,13%	1 1,56%	2 3,13%	64 100%
SABLÉ Cros	0 0,00%	0 0,00%	0 0,00%	0 0,00%	0 0,00%	0 0,00%	0 0,00%	0 100%
SAINT-CALAIS Rondeau	47 85,45%	0 0,00%	0 0,00%	4 7,27%	2 3,64%	1 1,82%	1 1,82%	55 100%
TOTAL SARTHE	181 58,20%	94 30,23%	7 2,25%	4 1,29%	9 2,89%	3 0,96%	13 4,18%	311 100%

nr : non renseigné par l'établissement

**Tableau 108 : SECONDE PROFESSIONNELLE AGRICOLE - GARÇONS**

**Affectation rentrée 2011**

Établissement	2ème année BEP ou CAP	Redoublement	Autre BEP ou CAP	Apprentissage	Emploi stage	Autre	TOTAL
BRETTE <i>Provots</i>	20 83,33%	1 4,17%	0,00%	1 4,17%	0,00%	2 8,33%	24 100%
ROUILLON <i>La Germinière</i>	48 92,31%	2 3,85%	0,00%	0,00%	1 1,92%	1 1,92%	52 100%
<b>TOTAL SARTHE</b>	68 89,47%	3 3,95%	0,00%	1 1,32%	1 1,32%	1 1,32%	76 100%

**Tableau 109 : SECONDE PROFESSIONNELLE AGRICOLE - FILLES**

**Affectation rentrée 2011**

Établissement	2ème année BEP ou CAP	Redoublement	Autre BEP ou CAP	Apprentissage	Emploi stage	Autre	TOTAL
BRETTE <i>Provots</i>	19 86,36%	1 4,55%	0,00%	1 4,55%	0,00%	1 4,55%	22 100%
ROUILLON <i>La Germinière</i>	8 100,00%	0,00%	0,00%	0,00%	0,00%	0,00%	8 100%
<b>TOTAL SARTHE</b>	27 90,00%	1 3,33%	0,00%	1 3,33%	0,00%	1 3,33%	30 100%

**Tableau 110 : SECONDE PROFESSIONNELLE AGRICOLE - GARÇONS + FILLES**

**Affectation rentrée 2011**

Établissement	2ème année BEP ou CAP	Redoublement	Autre BEP ou CAP	Apprentissage	Emploi stage	Autre	TOTAL
BRETTE <i>Provots</i>	39 84,78%	2 4,35%	0,00%	2 4,35%	0,00%	3 6,52%	46 100%
ROUILLON <i>La Germinière</i>	56 93,33%	2 3,33%	0,00%	0,00%	1 1,67%	1 1,67%	60 100%
<b>TOTAL SARTHE</b>	95 89,62%	4 3,77%	0,00%	2 1,89%	1 0,94%	4 3,77%	106 100%

**Tableau 111 : TOTAL TERMINALES BEP ET CAP - GARÇONS**

**Affectation rentrée 2011**

Établissement	F.C.M.C CAP 1an	1 <sup>ère</sup> pro.	1 <sup>ère</sup> adapt.	1 <sup>ère</sup> générale ou techno	Redoublement	Autre BEP	Apprentissage	Emploi stage	Autre	TOTAL
ARNAGE <i>Chappe</i>	0,00%	0,00%	0,00%	0,00%	2 16,67%	3 25,00%	1 8,33%	4 33,33%	2 16,67%	12 100%
BRETTE <i>Provots</i>	0,00%	0,00%	0,00%	0,00%	0,00%	0,00%	0,00%	0,00%	1 100,00%	1 100%
CHANGÉ <i>EREA</i>	0,00%	1 2,17%	0,00%	0,00%	4 8,70%	0,00%	3 6,52%	4 8,70%	34 73,91%	46 100%
CHÂTEAU <i>Leclerc</i>	9 37,50%	1 4,17%	0,00%	0,00%	1 4,17%	0,00%	4 16,67%	9 37,50%	0,00%	24 100%
LA FERTÉ <i>Garnier</i>	0,00%	53 68,83%	0,00%	0,00%	1 1,30%	6 7,79%	6 7,79%	0,00%	11 14,29%	77 100%
LA FLÈCHE <i>Ampère</i>	0,00%	3 18,75%	0,00%	0,00%	0,00%	0,00%	2 12,50%	11 68,75%	0,00%	16 100%
LE MANS <i>Funay-H.Boucher</i>	0,00%	1 2,00%	0,00%	0,00%	3 6,00%	3 6,00%	10 20,00%	13 26,00%	20 40,00%	50 100%
LE MANS <i>Le Mans Sud</i>	4 23,53%	3 17,65%	0,00%	0,00%	1 5,88%	0,00%	4 23,53%	2 11,76%	3 17,65%	17 100%
LE MANS <i>Washington</i>	0,00%	4 100,00%	0,00%	0,00%	0,00%	0,00%	0,00%	0,00%	0,00%	4 100%
MAMERS	0,00%	3 21,43%	0,00%	0,00%	0,00%	2 14,29%	2 14,29%	7 50,00%	0,00%	14 100%
ROUILLON <i>La Germinière</i>	0,00%	38 88,37%	0,00%	0,00%	2 4,65%	0,00%	2 4,65%	0,00%	1 2,33%	43 100%
SABLÉ <i>Cros</i>	0,00%	15 68,18%	0,00%	0,00%	0,00%	0,00%	2 9,09%	0,00%	5 22,73%	22 100%
SAINT-CALAIS <i>Rondeau</i>	0,00%	7 22,58%	0,00%	0,00%	1 3,23%	0,00%	2 6,45%	18 58,06%	3 9,68%	31 100%
<b>TOTAL SARTHE</b>	<b>13 3,64%</b>	<b>129 36,13%</b>	<b>0 0,00%</b>	<b>0 0,00%</b>	<b>15 4,20%</b>	<b>14 3,92%</b>	<b>38 10,64%</b>	<b>68 19,05%</b>	<b>80 22,41%</b>	<b>357 100%</b>

**Tableau 112 : TOTAL TERMINALES BEP ET CAP - FILLES**

**Affectation rentrée 2011**

Établissement	F.C.M.C CAP 1an	1 <sup>ère</sup> pro.	1 <sup>ère</sup> adapt.	1 <sup>ère</sup> générale ou techno	Redoublement	Autre BEP	Apprentissage	Emploi stage	Autre	TOTAL
ARNAGE <i>Chappe</i>	0,00%	0,00%	0,00%	0,00%	0,00%	0,00%	0,00%	0,00%	0,00%	0 100%
BRETTE <i>Provots</i>	0,00%	12 42,86%	0,00%	1 3,57%	2 7,14%	0,00%	1 3,57%	0,00%	12 42,86%	28 100%
CHANGÉ <i>EREA</i>	0,00%	0,00%	0,00%	0,00%	0,00%	0,00%	0,00%	0,00%	0,00%	0 100%
CHÂTEAU <i>Leclerc</i>	0,00%	0,00%	15 40,54%	0,00%	0,00%	0,00%	16 43,24%	1 2,70%	5 13,51%	37 100%
LA FERTÉ <i>Garnier</i>	0,00%	31 93,94%	0,00%	0,00%	0,00%	2 6,06%	0,00%	0,00%	0,00%	33 100%
LA FLÈCHE <i>Ampère</i>	0,00%	0,00%	0,00%	0,00%	0,00%	0,00%	0,00%	7 100,00%	0,00%	7 100%
LE MANS <i>Funay-H.Boucher</i>	17 20,73%	16 19,51%	0,00%	0,00%	1 1,22%	3 3,66%	6 7,32%	14 17,07%	25 30,49%	82 100%
LE MANS <i>Le Mans Sud</i>	0,00%	0,00%	0,00%	0,00%	0,00%	0,00%	0,00%	0,00%	0,00%	0 100%
LE MANS <i>Washington</i>	0,00%	5 100,00%	0,00%	0,00%	0,00%	0,00%	0,00%	0,00%	0,00%	5 100%
MAMERS	1 3,23%	11 35,48%	0,00%	2 6,45%	2 6,45%	1 3,23%	2 6,45%	4 12,90%	8 25,81%	31 100%
ROUILLON <i>La Germinière</i>	0,00%	3 100,00%	0,00%	0,00%	0,00%	0,00%	0,00%	0,00%	0,00%	3 100%
SABLÉ <i>Cros</i>	0,00%	4 40,00%	0,00%	0,00%	0,00%	0,00%	0,00%	0,00%	6 60,00%	10 100%
SAINT-CALAIS <i>Rondeau</i>	0,00%	2 13,33%	0,00%	0,00%	0,00%	2 13,33%	0,00%	6 40,00%	5 33,33%	15 100%
<b>TOTAL SARTHE</b>	<b>18 7,17%</b>	<b>84 33,47%</b>	<b>15 5,98%</b>	<b>3 1,20%</b>	<b>5 1,99%</b>	<b>8 3,19%</b>	<b>25 9,96%</b>	<b>32 12,75%</b>	<b>61 24,30%</b>	<b>251 100%</b>

**Tableau 113 : TOTAL TERMINALES BEP ET CAP - GARÇONS + FILLES**

**Affectation rentrée 2011**

Établissement	F.C.M.C CAP 1an	1 <sup>ère</sup> pro.	1 <sup>ère</sup> adapt.	1 <sup>ère</sup> générale ou techno	Redoublement	Autre BEP	Apprentissage	Emploi stage	Autre	TOTAL
ARNAGE <i>Chappe</i>	0 0,00%	0 0,00%	0 0,00%	0 0,00%	2 16,67%	3 25,00%	1 8,33%	4 33,33%	2 16,67%	12 100%
BRETTE <i>Provots</i>	0 0,00%	12 41,38%	0 0,00%	1 3,45%	2 6,90%	0 0,00%	1 3,45%	0 0,00%	13 44,83%	29 100%
CHANGÉ <i>EREA</i>	0 0,00%	1 2,17%	0 0,00%	0 0,00%	4 8,70%	0 0,00%	3 6,52%	4 8,70%	34 73,91%	46 100%
CHÂTEAU <i>Leclerc</i>	9 14,75%	1 1,64%	15 24,59%	0 0,00%	1 1,64%	0 0,00%	20 32,79%	10 16,39%	5 8,20%	61 100%
LA FERTÉ <i>Garnier</i>	0 0,00%	84 76,36%	0 0,00%	0 0,00%	1 0,91%	8 7,27%	6 5,45%	0 0,00%	11 10,00%	110 100%
LA FLÈCHE <i>Ampère</i>	0 0,00%	3 13,04%	0 0,00%	0 0,00%	0 0,00%	0 0,00%	2 8,70%	18 78,26%	0 0,00%	23 100%
LE MANS <i>Funay-H.Boucher</i>	17 12,88%	17 12,88%	0 0,00%	0 0,00%	4 3,03%	6 4,55%	16 12,12%	27 20,45%	45 34,09%	132 100%
LE MANS <i>Le Mans Sud</i>	4 23,53%	3 17,65%	0 0,00%	0 0,00%	1 5,88%	0 0,00%	4 23,53%	2 11,76%	3 17,65%	17 100%
LE MANS <i>Washington</i>	0 0,00%	9 100,00%	0 0,00%	0 0,00%	0 0,00%	0 0,00%	0 0,00%	0 0,00%	0 0,00%	9 100%
MAMERS	1 2,22%	14 31,11%	0 0,00%	2 4,44%	2 4,44%	3 6,67%	4 8,89%	11 24,44%	8 17,78%	45 100%
ROUILLON <i>La Germinière</i>	0 0,00%	41 89,13%	0 0,00%	0 0,00%	2 4,35%	0 0,00%	2 4,35%	0 0,00%	1 2,17%	46 100%
SABLÉ <i>Cros</i>	0 0,00%	19 59,38%	0 0,00%	0 0,00%	0 0,00%	0 0,00%	2 6,25%	0 0,00%	11 34,38%	32 100%
SAINT-CALAIS <i>Rondeau</i>	0 0,00%	9 19,57%	0 0,00%	0 0,00%	1 2,17%	2 4,35%	2 4,35%	24 52,17%	8 17,39%	46 100%
<b>TOTAL SARTHE</b>	<b>31 5,10%</b>	<b>213 35,03%</b>	<b>15 2,47%</b>	<b>3 0,49%</b>	<b>20 3,29%</b>	<b>22 3,62%</b>	<b>63 10,36%</b>	<b>100 16,45%</b>	<b>141 23,19%</b>	<b>608 100%</b>

nr : non renseigné par l'établissement

**Tableau 114 : TERMINALES BEP ET CAP - GARÇONS**

Domaine : Bâtiment  
Affectation rentrée 2011

Établissement	F.C. M.C.	1 <sup>ère</sup> pro.	1 <sup>ère</sup> adapt.	1 <sup>ère</sup> générale ou techno	Redoublement	Autre BEP	Apprentissage	Emploi stage	Autre	TOTAL
CHANGÉ EREA	0,00%	1 2,17%	0,00%	0,00%	4 8,70%	0,00%	3 6,52%	4 8,70%	34 73,91%	46 100%
CHÂTEAU Leclerc	0,00%	1 10,00%	0,00%	0,00%	0,00%	0,00%	2 20,00%	7 70,00%	0,00%	10 100%
LA FLÈCHE Ampère	0,00%	1 8,33%	0,00%	0,00%	0,00%	0,00%	2 16,67%	9 75,00%	0,00%	12 100%
LE MANS Funay-H.Boucher	0,00%	0,00%	0,00%	0,00%	3 9,09%	2 6,06%	8 24,24%	7 21,21%	13 39,39%	33 100%
MAMERS	0,00%	3 21,43%	0,00%	0,00%	0,00%	2 14,29%	2 14,29%	7 50,00%	0,00%	14 100%
SABLÉ Cros	0,00%	15 83,33%	0,00%	0,00%	0,00%	0,00%	2 11,11%	0,00%	1 5,56%	18 100%
TOTAL SARTHE	0 0,00%	21 15,79%	0 0,00%	0 0,00%	7 5,26%	4 3,01%	19 14,29%	34 25,56%	48 36,09%	133 100%

**Tableau 115 : TERMINALES BEP ET CAP - FILLES**

Domaine : Bâtiment  
Affectation rentrée 2011

Établissement	F.C. M.C.	1 <sup>ère</sup> pro.	1 <sup>ère</sup> adapt.	1 <sup>ère</sup> générale ou techno	Redoublement	Autre BEP	Apprentissage	Emploi stage	Autre	TOTAL
CHANGÉ EREA	0 0,00%	0 0,00%	0 0,00%	0 0,00%	0 0,00%	0 0,00%	0 0,00%	0 0,00%	0 0,00%	0 100%
CHÂTEAU Leclerc	0 0,00%	0 0,00%	0 0,00%	0 0,00%	0 0,00%	0 0,00%	0 0,00%	0 0,00%	0 0,00%	0 100%
LA FLÈCHE Ampère	0 0,00%	0 0,00%	0 0,00%	#####	0 0,00%	0 0,00%	0 0,00%	0 0,00%	0 0,00%	0 100%
LE MANS Funay-H.Boucher	0 0,00%	0 0,00%	0 0,00%	#####	0 0,00%	0 0,00%	0 0,00%	0 0,00%	1 100,00%	1 100%
MAMERS	0 0,00%	0 0,00%	0 0,00%	0 0,00%	1 20,00%	1 20,00%	1 20,00%	2 40,00%	0,00%	5 100%
SABLÉ Cros	0 0,00%	4 44,44%	0 0,00%	0 0,00%	0 0,00%	0 0,00%	0 0,00%	0 0,00%	5 0,00%	9 100%
TOTAL SARTHE	0 0,00%	4 26,67%	0 0,00%	0 0,00%	1 6,67%	1 6,67%	1 6,67%	2 13,33%	6 40,00%	15 100%

**Tableau 116 : TERMINALES BEP ET CAP - GARÇONS + FILLES**

**Domaine : Bâtiment**

**Affectation rentrée 2011**

Établissement	F.C. M.C.	1 <sup>ère</sup> pro.	1 <sup>ère</sup> adapt.	1 <sup>ère</sup> générale ou techno	Redoublement	Autre BEP	Apprentissage	Emploi stage	Autre	TOTAL
CHANGÉ EREA	0 0,00%	1 2,17%	0 0,00%	0 0,00%	4 8,70%	0 0,00%	3 6,52%	4 8,70%	34 73,91%	46 100%
CHÂTEAU Leclerc	0 0,00%	1 10,00%	0 0,00%	0 0,00%	0 0,00%	0 0,00%	2 20,00%	7 70,00%	0 0,00%	10 100%
LA FLÈCHE Ampère	0 0,00%	1 8,33%	0 0,00%	0 0,00%	0 0,00%	0 0,00%	2 16,67%	9 75,00%	0 0,00%	12 100%
LE MANS Funay-H.Boucher	0 0,00%	0 0,00%	0 0,00%	0 0,00%	3 8,82%	2 5,88%	8 23,53%	7 20,59%	14 41,18%	34 100%
MAMERS	0 0,00%	3 15,79%	0 0,00%	0 0,00%	1 5,26%	3 15,79%	3 15,79%	9 47,37%	0 0,00%	19 100%
SABLÉ Cros	0 0,00%	19 70,37%	0 0,00%	0 0,00%	0 0,00%	0 0,00%	2 7,41%	0 0,00%	6 22,22%	27 100%
<b>TOTAL SARTHE</b>	0 0,00%	25 16,89%	0 0,00%	0 0,00%	8 5,41%	5 3,38%	20 13,51%	36 24,32%	54 36,49%	148 100%





**Tableau 117 : TERMINALES BEP - GARÇONS**

**Domaine : Agricole**

**Affectation rentrée 2011**

Établissement	F.C. M.C.	1 <sup>ère</sup> pro.	1 <sup>ère</sup> adapt.	1 <sup>ère</sup> BT agricole	Redoublement	Autre BEP	Apprentissage	Emploi stage	Autre	TOTAL
BRETTE <i>Provots</i>	0,00%	0,00%	0,00%	0,00%	0,00%	0,00%	0,00%	0,00%	1 100,00%	1 100%
ROUILLON <i>La Germinière</i>	0,00%	38 88,37%	0,00%	0,00%	2 4,65%	0,00%	2 4,65%	0,00%	1 2,33%	43 100%
<b>TOTAL SARTHE</b>	0 0,00%	38 86,36%	0 0,00%	0 0,00%	2 4,55%	0 0,00%	2 4,55%	0 0,00%	2 4,55%	44 100%

**Tableau 118 : TERMINALES BEP - FILLES**

**Domaine : Agricole**

**Affectation rentrée 2011**

Établissement	F.C. M.C.	1 <sup>ère</sup> pro.	1 <sup>ère</sup> adapt.	1 <sup>ère</sup> BT agricole	Redoublement	Autre BEP	Apprentissage	Emploi stage	Autre	TOTAL
BRETTE <i>Provots</i>	0,00%	12 42,86%	1 3,57%	0,00%	2 7,14%	0,00%	1 3,57%	0,00%	12 42,86%	28 100%
ROUILLON <i>La Germinière</i>	0,00%	3 100,00%	0,00%	0,00%	0 0,00%	0,00%	0,00%	0,00%	0,00%	3 100%
<b>TOTAL SARTHE</b>	0 0,00%	15 48,39%	1 3,23%	0 0,00%	2 6,45%	0 0,00%	1 3,23%	0 0,00%	12 38,71%	31 100%

**Tableau 119 : TERMINALES BEP - GARÇONS + FILLES**

**Domaine : Agricole**

**Affectation rentrée 2011**

Établissement	F.C. M.C.	1 <sup>ère</sup> pro.	1 <sup>ère</sup> adapt.	1 <sup>ère</sup> BT agricole	Redoublement	Autre BEP	Apprentissage	Emploi stage	Autre	TOTAL
BRETTE <i>Provots</i>	0 0,00%	12 41,38%	1 3,45%	0 0,00%	2 6,90%	0 0,00%	1 3,45%	0 0,00%	13 44,83%	29 100%
ROUILLON <i>La Germinière</i>	0 0,00%	41 89,13%	0 0,00%	0 0,00%	2 4,35%	0 0,00%	2 4,35%	0 0,00%	1 2,17%	46 100%
<b>TOTAL SARTHE</b>	0 0,00%	53 70,67%	1 1,33%	0 0,00%	4 5,33%	0 0,00%	3 4,00%	0 0,00%	14 18,67%	75 100%

**Tableau 120 : TERMINALES BEP ET CAP - GARÇONS**

**Domaine : Industrie**

**Affectation rentrée 2011**

Établissement	* F.C. M.C.	1 <sup>ère</sup> pro.	1 <sup>ère</sup> adapt.	1 <sup>ère</sup> générale ou techno	Redoublement	Autre BEP	Apprentissage	Emploi stage	Autre	TOTAL
ARNAGE <i>Chappe</i>	0,00%	0,00%	0,00%	0,00%	2 16,67%	3 25,00%	1 8,33%	4 33,33%	2 16,67%	12 100%
CHANGÉ <i>EREA</i>	0,00%	0,00%	0,00%	0,00%	0,00%	0,00%	0,00%	0,00%	0,00%	0 100%
CHÂTEAU <i>Leclerc</i>	9 100,00%	0,00%	0,00%	0,00%	0,00%	0,00%	0,00%	0,00%	0,00%	9 100%
LA FERTÉ <i>Garnier</i>	0,00%	52 71,23%	0,00%	0,00%	1 1,37%	4 5,48%	6 8,22%	0,00%	10 13,70%	73 100%
LA FLÈCHE <i>Ampère</i>	0,00%	0,00%	0,00%	0,00%	0,00%	0,00%	0,00%	0,00%	0,00%	0 100%
LE MANS <i>Funay-H.Boucher</i>	0,00%	0,00%	0,00%	0,00%	0,00%	0,00%	0,00%	0,00%	1 100,00%	1 200%
LE MANS <i>Le Mans Sud</i>	4 23,53%	3 17,65%	0,00%	0,00%	1 5,88%	0,00%	4 23,53%	2 11,76%	3 17,65%	17 300%
LE MANS <i>Washington</i>	0,00%	2 100,00%	0,00%	0,00%	0,00%	0,00%	0,00%	0,00%	0,00%	2 100%
MAMERS	0,00%	0,00%	0,00%	0,00%	0,00%	0,00%	0,00%	0,00%	0,00%	0 100%
SABLÉ <i>Cros</i>	0,00%	0,00%	0,00%	0,00%	0,00%	0,00%	0,00%	0,00%	4 100,00%	4 100%
SAINTE-CALAIS <i>Rondeau</i>	0,00%	0,00%	0,00%	0,00%	0,00%	0,00%	0,00%	0,00%	0,00%	0 100%
TOTAL SARTHE	13 11,02%	57 48,31%	0 0,00%	0 0,00%	4 3,39%	7 5,93%	11 9,32%	6 5,08%	20 16,95%	118 100%

\* F.C. : Formation complémentaire

M.C. : Mention complémentaire

**Tableau 121 : TERMINALES BEP ET CAP - FILLES**

**Domaine : Industrie**

**Affectation rentrée 2011**

Établissement	* F.C. M.C.	1 <sup>ère</sup> pro.	1 <sup>ère</sup> adapt.	1 <sup>ère</sup> générale ou techno	Redoublement	Autre BEP	Apprentissage	Emploi stage	Autre	TOTAL
ARNAGE <i>Chappe</i>	0,00%	0,00%	0,00%	0,00%	0,00%	0,00%	0,00%	0,00%	0,00%	0 100%
CHANGÉ <i>EREA</i>	0,00%	0,00%	0,00%	0,00%	0,00%	0,00%	0,00%	0,00%	0,00%	0 100%
CHÂTEAU <i>Leclerc</i>	0,00%	0,00%	0,00%	0,00%	0,00%	0,00%	0,00%	0,00%	0,00%	0 100%
LA FERTÉ <i>Garnier</i>	0,00%	2 100,00%	0,00%	0,00%	0,00%	0,00%	0,00%	0,00%	0,00%	2 100%
LA FLÈCHE <i>Ampère</i>	0,00%	0,00%	0,00%	0,00%	0,00%	0,00%	0,00%	0,00%	0,00%	0 100%
LE MANS <i>Funay-H.Boucher</i>	0,00%	0,00%	0,00%	0,00%	0,00%	0,00%	0,00%	5 50,00%	5 50,00%	10 100%
LE MANS <i>Le Mans Sud</i>	0,00%	0,00%	0,00%	0,00%	0,00%	0,00%	0,00%	50,00%	50,00%	0 100%
LE MANS <i>Washington</i>	0,00%	0,00%	0,00%	0,00%	0,00%	0,00%	0,00%	0,00%	0,00%	0 100%
MAMERS	0,00%	0,00%	0,00%	0,00%	0,00%	0,00%	0,00%	100,00%	0,00%	0 100%
SABLÉ <i>Cros</i>	0,00%	0,00%	0,00%	0,00%	0,00%	0,00%	0,00%	0,00%	1 100,00%	1 100%
SAINT-CALAIS <i>Rondeau</i>	0,00%	0,00%	0,00%	0,00%	0,00%	0,00%	0,00%	0,00%	0,00%	0 100%
<b>TOTAL SARTHE</b>	0 0,00%	2 15,38%	0 0,00%	0 0,00%	0 0,00%	0 0,00%	0 0,00%	5 38,46%	6 46,15%	13 100%

\* F.C. : Formation complémentaire

M.C. : Mention complémentaire



**Tableau 122 : TERMINALES BEP ET CAP - GARÇONS + FILLES**

**Domaine : Industrie**

**Affectation rentrée 2011**

Établissement	* F.C. M.C.	1 <sup>ère</sup> pro.	1 <sup>ère</sup> adapt.	1 <sup>ère</sup> générale ou techno	Redoublement	Autre BEP	Apprentissage	Emploi stage	Autre	TOTAL
ARNAGE <i>Chappe</i>	0 0,00%	0 0,00%	0 0,00%	0 0,00%	2 16,67%	3 25,00%	1 8,33%	4 33,33%	2 16,67%	12 100%
CHANGÉ <i>EREA</i>	0 0,00%	0 0,00%	0 0,00%	0 0,00%	0 0,00%	0 0,00%	0 0,00%	0 0,00%	0 0,00%	0 100%
CHÂTEAU <i>Leclerc</i>	9 100,00%	0 0,00%	0 0,00%	0 0,00%	0 0,00%	0 0,00%	0 0,00%	0 0,00%	0 0,00%	9 100%
LA FERTÉ <i>Garnier</i>	0 0,00%	54 72,00%	0 0,00%	0 0,00%	1 1,33%	4 5,33%	6 8,00%	0 0,00%	10 13,33%	75 100%
LA FLÈCHE <i>Ampère</i>	0 0,00%	0 0,00%	0 0,00%	0 0,00%	0 0,00%	0 0,00%	0 0,00%	0 0,00%	0 0,00%	0 100%
LE MANS <i>Funay-H.Boucher</i>	0 0,00%	0 0,00%	0 0,00%	0 0,00%	0 0,00%	0 0,00%	0 0,00%	5 45,45%	6 54,55%	11 200%
LE MANS <i>Le Mans Sud</i>	4 23,53%	3 17,65%	0 0,00%	0 0,00%	1 5,88%	0 0,00%	4 23,53%	2 11,76%	3 17,65%	17 300%
LE MANS <i>Washington</i>	0 0,00%	2 100,00%	0 0,00%	0 0,00%	0 0,00%	0 0,00%	0 0,00%	0 0,00%	0 0,00%	2 100%
MAMERS	0 0,00%	0 0,00%	0 0,00%	0 0,00%	0 0,00%	0 0,00%	0 0,00%	0 0,00%	0 0,00%	0 100%
SABLÉ <i>Cros</i>	0 0,00%	0 0,00%	0 0,00%	0 0,00%	0 0,00%	0 0,00%	0 0,00%	0 0,00%	5 100,00%	5 100%
SAINT-CALAIS <i>Rondeau</i>	0 0,00%	0 0,00%	0 0,00%	0 0,00%	0 0,00%	0 0,00%	0 0,00%	0 0,00%	0 0,00%	0 100%
<b>TOTAL SARTHE</b>	13 9,92%	59 45,04%	0 0,00%	0 0,00%	4 3,05%	7 5,34%	11 8,40%	11 8,40%	26 19,85%	131 100%

\* F.C. : Formation complémentaire  
M.C. : Mention complémentaire

nr : non renseigné par l'établissement

### Tableau 123 : TERMINALES BEP ET CAP - GARÇONS

Domaine : Tertiaire - Services

Affectation rentrée 2011

Établissement	* F.C.M.C CAP 1an	1 <sup>ère</sup> pro.	1 <sup>ère</sup> adapt.	1 <sup>ère</sup> générale ou techno	Redoublement	Autre BEP	Apprentissage	Emploi stage	Autre	TOTAL
CHANGÉ EREA	0,00%	0,00%	0,00%	0,00%	0,00%	0,00%	0,00%	0,00%	0,00%	<sup>0</sup> 100%
CHÂTEAU Leclerc	0,00%	0,00%	0,00%	0,00%	<sup>1</sup> 20,00%	0,00%	<sup>2</sup> 40,00%	<sup>2</sup> 40,00%	0,00%	<sup>5</sup> 100%
LA FERTE Garnier	0,00%	<sup>1</sup> 25,00%	0,00%	0,00%	0,00%	<sup>2</sup> 50,00%	0,00%	0,00%	<sup>1</sup> 25,00%	<sup>4</sup> 100%
LA FLÈCHE Ampère	0,00%	<sup>2</sup> 50,00%	0,00%	0,00%	0,00%	0,00%	0,00%	<sup>2</sup> 50,00%	0,00%	<sup>4</sup> 100%
LE MANS Funay-H.Boucher	0,00%	<sup>1</sup> 6,25%	0,00%	0,00%	0,00%	<sup>1</sup> 6,25%	<sup>2</sup> 12,50%	<sup>6</sup> 37,50%	<sup>6</sup> 37,50%	<sup>16</sup> 100%
LE MANS Le Mans Sud	nr	nr	nr	nr	nr	nr	nr	nr	nr	nr
LE MANS Washington	0,00%	<sup>2</sup> 100,00%	0,00%	0,00%	0,00%	0,00%	0,00%	0,00%	0,00%	<sup>2</sup> 100%
MAMERS	0,00%	0,00%	0,00%	0,00%	0,00%	0,00%	0,00%	0,00%	0,00%	<sup>0</sup> 100%
SABLÉ Cros	0,00%	0,00%	0,00%	0,00%	0,00%	0,00%	0,00%	0,00%	0,00%	<sup>0</sup> 100%
SAINT-CALAIS Rondeau	0,00%	<sup>7</sup> 22,58%	0,00%	0,00%	<sup>1</sup> 3,23%	0,00%	<sup>2</sup> 6,45%	<sup>18</sup> 58,06%	<sup>3</sup> 9,68%	<sup>31</sup> 100%
TOTAL SARTHE	<sup>0</sup> 0,00%	<sup>13</sup> 20,97%	<sup>0</sup> 0,00%	<sup>0</sup> 0,00%	<sup>2</sup> 3,23%	<sup>3</sup> 4,84%	<sup>6</sup> 9,68%	<sup>28</sup> 45,16%	<sup>10</sup> 16,13%	<sup>62</sup> 100%

### Tableau 124 : TERMINALES BEP ET CAP - FILLES

Domaine : Tertiaire - Services

Affectation rentrée 2011

Établissement	* F.C.M.C CAP 1an	1 <sup>ère</sup> pro.	1 <sup>ère</sup> adapt.	1 <sup>ère</sup> générale ou techno	Redoublement	Autre BEP	Apprentissage	Emploi stage	Autre	TOTAL
CHANGÉ EREA	0,00%	0,00%	0,00%	0,00%	0,00%	0,00%	0,00%	0,00%	0,00%	<sup>0</sup> 100%
CHÂTEAU Leclerc	0,00%	0,00%	<sup>15</sup> 40,54%	0,00%	0,00%	0,00%	<sup>16</sup> 43,24%	<sup>1</sup> 2,70%	<sup>5</sup> 13,51%	<sup>37</sup> 100%
LA FERTE Garnier	0,00%	<sup>29</sup> 93,55%	0,00%	0,00%	0,00%	<sup>2</sup> 6,45%	0,00%	0,00%	0,00%	<sup>31</sup> 100%
LA FLÈCHE Ampère	0,00%	0,00%	0,00%	0,00%	0,00%	0,00%	0,00%	<sup>7</sup> 100,00%	0,00%	<sup>7</sup> 100%
LE MANS Funay-H.Boucher	<sup>17</sup> 23,94%	<sup>16</sup> 22,54%	0,00%	0,00%	<sup>1</sup> 1,41%	<sup>3</sup> 4,23%	<sup>6</sup> 8,45%	<sup>9</sup> 12,68%	<sup>19</sup> 26,76%	<sup>71</sup> 100%
LE MANS Le Mans Sud	nr	nr	nr	nr	nr	nr	nr	nr	nr	nr
LE MANS Washington	0,00%	<sup>5</sup> 100,00%	0,00%	0,00%	0,00%	0,00%	0,00%	0,00%	0,00%	<sup>5</sup> 100%
MAMERS	<sup>1</sup> 3,85%	<sup>11</sup> 42,31%	0,00%	<sup>2</sup> 7,69%	<sup>1</sup> 3,85%	0,00%	<sup>1</sup> 3,85%	<sup>2</sup> 7,69%	<sup>8</sup> 30,77%	<sup>26</sup> 100%
SABLÉ Cros	0,00%	0,00%	0,00%	0,00%	0,00%	0,00%	0,00%	0,00%	0,00%	<sup>0</sup> 100%
SAINT-CALAIS Rondeau	0,00%	<sup>2</sup> 13,33%	0,00%	0,00%	0,00%	<sup>2</sup> 13,33%	0,00%	<sup>6</sup> 40,00%	<sup>5</sup> 33,33%	<sup>15</sup> 100%
TOTAL SARTHE	<sup>18</sup> 9,38%	<sup>63</sup> 32,81%	<sup>15</sup> 7,81%	<sup>2</sup> 1,04%	<sup>2</sup> 1,04%	<sup>7</sup> 3,65%	<sup>23</sup> 11,98%	<sup>25</sup> 13,02%	<sup>37</sup> 19,27%	<sup>192</sup> 100%

\* F.C. : Formation complémentaire  
M.C. : Mention complémentaire

**Tableau 125 : TERMINALES BEP ET CAP - GARÇONS + FILLES**  
**Domaine : Tertiaire - Services**  
**Affectation rentrée 2011**

Établissement	* F.C.M.C CAP 1an	1 <sup>ère</sup> pro.		1 <sup>ère</sup> adapt.		1 <sup>ère</sup> générale ou techno		Redoublement		Autre BEP		Apprentissage		Emploi stage		Autre		TOTAL	
CHANGÉ <i>EREA</i>	0,00%	0,00%	0,00%	0,00%	0,00%	0,00%	0,00%	0,00%	0,00%	0,00%	0,00%	0,00%	0,00%	0,00%	0,00%	0	100%		
CHÂTEAU <i>Leclerc</i>	0 0,00%	0 0,00%	15 35,71%	0 0,00%	0 0,00%	1 2,38%	0 0,00%	18 42,86%	3 7,14%	5 11,90%	42	100%							
LA FERTE <i>Garnier</i>	0 0,00%	30 85,71%	0 0,00%	0 0,00%	0 0,00%	4 11,43%	0 0,00%	0 0,00%	0 0,00%	1 2,86%	35	100%							
LA FLÈCHE <i>Ampère</i>	0 0,00%	2 18,18%	0 0,00%	0 0,00%	0 0,00%	0 0,00%	0 0,00%	9 81,82%	0 0,00%	11	100%								
LE MANS <i>Funay-H.Boucher</i>	17 19,54%	17 19,54%	0 0,00%	0 0,00%	1 1,15%	4 4,60%	8 9,20%	15 17,24%	25 28,74%	87	100%								
LE MANS <i>Le Mans Sud</i>	nr	nr	nr	nr	nr	nr	nr	nr	nr	nr									
LE MANS <i>Washington</i>	0 0,00%	7 100,00%	0 0,00%	0 0,00%	0 0,00%	0 0,00%	0 0,00%	0 0,00%	0 0,00%	0 0,00%	7	100%							
MAMERS	1 3,85%	11 42,31%	0 0,00%	2 7,69%	1 3,85%	0 0,00%	1 3,85%	2 7,69%	8 30,77%	26	100%								
SABLÉ <i>Cros</i>	0,00%	0,00%	0,00%	0,00%	0,00%	0,00%	0,00%	0,00%	0,00%	0	100%								
SAINT-CALAIS <i>Rondeau</i>	0 0,00%	9 19,57%	0 0,00%	0 0,00%	1 2,17%	2 4,35%	2 4,35%	24 52,17%	8 17,39%	46	100%								
TOTAL SARTHE	18 7,09%	76 29,92%	15 5,91%	2 0,79%	4 1,57%	10 3,94%	29 11,42%	53 20,87%	47 18,50%	254	100%								

\* F.C. : Formation complémentaire  
M.C. : Mention complémentaire

nr : non renseigné par l'établissement

**Tableau 126 : BEP - CAP 2 ans / 2ème année - Tableau par spécialité professionnelle - GARÇONS**  
**Domaine : BATIMENT - TRAVAUX PUBLICS - Affectation rentrée 2011**

Spécialité de BEP - CAP Année scolaire 2008 - 2009	FC - MC	1 <sup>ère</sup> Pro.	1 <sup>ère</sup> Adaptation	1 <sup>ère</sup> générale ou technologique	Redoublement	Autre BEP	Apprentissage	Emploi Stage	Autre	Total
CAP Préparation et réalisation d'ouvrages électriques	0,00%	1 8,33%	0,00%	0,00%	0,00%	0,00%	2 16,67%	9 75,00%	0,00%	12 100%
CAP maçon	0,00%	0,00%	0,00%	0,00%	2 4,65%	1 0,00%	4 9,30%	3 6,98%	33 76,74%	43 100%
CAP fabrication menuiserie mobilier agencement	0,00%	3 9,09%	0,00%	0,00%	3 9,09%	2 6,06%	5 15,15%	16 48,48%	4 12,12%	33 100%
CAP ébénisterie	0,00%	16 66,67%	0,00%	0,00%	0,00%	1 4,17%	4 16,67%	2 8,33%	1 4,17%	24 100%
Techniques installations sanitaires et thermiques	0,00%	1 4,76%	0,00%	0,00%	2 9,52%	0,00%	4 0,00%	4 19,05%	10 47,62%	21 100%
Techniques du géomètre et de la topographie	nr	nr	nr	nr	nr	nr	nr	nr	nr	nr
Techniques de l'architecture et de l'habitat	nr	nr	nr	nr	nr	nr	nr	nr	nr	nr
Finitions( peinture, vitrerie, revêtement)	nr	nr	nr	nr	nr	nr	nr	nr	nr	nr
Techniques des métaux, verres et matériaux de synthèse bâtiment	nr	nr	nr	nr	nr	nr	nr	nr	nr	nr
<b>Total Bâtiment - TP</b>	0 0,00%	21 15,79%	0 0,00%	0 0,00%	7 5,26%	4 3,01%	19 14,29%	34 25,56%	48 36,09%	133 100%

**Tableau 127 : BEP - CAP 2 ans / 2ème année - Tableau par spécialité professionnelle - FILLES**  
**Domaine : BATIMENT - TRAVAUX PUBLICS - Affectation rentrée 2011**

Spécialité de BEP - CAP Année scolaire 2008 - 2009	FC - MC	1 <sup>ère</sup> Pro.	1 <sup>ère</sup> Adaptation	1 <sup>ère</sup> générale ou technologique	Redoublement	Autre BEP	Apprentissage	Emploi Stage	Autre	Total
CAP Préparation et réalisation d'ouvrages électriques	0,00%	0,00%	0,00%	0,00%	0,00%	0,00%	0,00%	0,00%	0,00%	0 100%
CAP maçon	0,00%	0,00%	0,00%	0,00%	0,00%	0,00%	0,00%	0,00%	0,00%	0 100%
CAP fabrication menuiserie mobilier agencement	0,00%	0,00%	0,00%	0,00%	1 25,00%	1 25,00%	1 25,00%	0,00%	1 0,00%	4 100%
CAP ébénisterie	0,00%	4 36,36%	0,00%	0,00%	0,00%	0,00%	0,00%	2 18,18%	5 45,45%	11 100%
Techniques installations sanitaires et thermiques	0,00%	0,00%	0,00%	0,00%	0,00%	0,00%	0,00%	0,00%	0,00%	0 100%
Techniques du géomètre et de la topographie	nr	nr	nr	nr	nr	nr	nr	nr	nr	nr
Techniques de l'architecture et de l'habitat	nr	nr	nr	nr	nr	nr	nr	nr	nr	nr
Finitions( peinture, vitrerie, revêtement)	nr	nr	nr	nr	nr	nr	nr	nr	nr	nr
Techniques des métaux, verres et matériaux de synthèse bâtiment	nr	nr	nr	nr	nr	nr	nr	nr	nr	nr
<b>Total Bâtiment - TP</b>	0 0,00%	4 26,67%	0 0,00%	0 0,00%	1 6,67%	1 6,67%	1 6,67%	2 13,33%	6 40,00%	15 100%

nr : non renseigné par l'établissement



**Tableau 128 : BEP - CAP 2 ans / 2ème année - Tableau par spécialité professionnelle - GARÇONS + FILLES**  
**Domaine : BATIMENT - TRAVAUX PUBLICS - Affectation rentrée 2011**

Spécialité de BEP - CAP Année scolaire 2008 - 2009	FC - MC	1 <sup>ère</sup> Pro.	1 <sup>ère</sup> Adaptation	1 <sup>ère</sup> générale ou technologique	Redoublement	Autre BEP	Apprentissage	Emploi Stage	Autre	Total
CAP Préparation et réalisation d'ouvrages électriques	0 0,00%	1 8,33%	0 0,00%	0 0,00%	0 0,00%	0 0,00%	2 16,67%	9 75,00%	0 0,00%	12 100%
CAP maçon	0 0,00%	0 0,00%	0 0,00%	0 0,00%	2 4,65%	1 2,33%	4 9,30%	3 6,98%	33 76,74%	43 100%
CAP fabrication menuiserie mobilier agencement	0 0,00%	3 8,11%	0 0,00%	0 0,00%	4 10,81%	3 8,11%	6 16,22%	16 43,24%	5 13,51%	37 100%
CAP ébénisterie	0 0,00%	20 57,14%	0 0,00%	0 0,00%	0 0,00%	1 2,86%	4 11,43%	4 11,43%	6 17,14%	35 100%
Techniques installations sanitaires et thermiques	0 0,00%	1 4,76%	0 0,00%	0 0,00%	2 9,52%	0 0,00%	4 19,05%	4 19,05%	10 47,62%	21 100%
Techniques du géomètre et de la topographie	nr	nr	nr	nr	nr	nr	nr	nr	nr	nr
Techniques de l'architecture et de l'habitat	nr	nr	nr	nr	nr	nr	nr	nr	nr	nr
Finitions( peinture, vitrerie, revêtement)	nr	nr	nr	nr	nr	nr	nr	nr	nr	nr
Techniques des métaux, verres et matériaux de synthèse bâtiment	nr	nr	nr	nr	nr	nr	nr	nr	nr	nr
<b>Total Bâtiment - TP</b>	0 0,00%	25 16,89%	0 0,00%	0 0,00%	8 5,41%	5 3,38%	20 13,51%	36 24,32%	54 36,49%	148 100%

nr : non renseigné par l'établissement



**Tableau 129 : BEP - CAP 2 ans / 2ème année - Tableau par spécialité professionnelle - GARÇONS**  
**Domaine : AGRICOLE - Affectation rentrée 2011**

Spécialité de BEP - CAP Année scolaire 2008 - 2009	FC - MC	1 <sup>ère</sup> Pro.	1 <sup>ère</sup> Adapt.	Redoublement	Autre BEP	Apprentissage	Emploi Stage	Autre	Total
Agroéquipements	0,00%	18 81,82%	0,00%	1 4,55%	0,00%	2 9,09%	0,00%	1 4,55%	22 100%
Conduite de productions agricoles	0,00%	20 95,24%	0,00%	1 4,76%	0,00%	0,00%	0,00%	0,00%	21 100%
Aménagement de l'espace, Travaux paysagers	0,00%	0,00%	0,00%	0,00%	0,00%	0,00%	0,00%	0,00%	0 100%
Services aux personnes	0,00%	0,00%	0,00%	0,00%	0,00%	0,00%	0,00%	1 100,00%	1 100%
Services vente de produits frais	0,00%	0,00%	0,00%	0,00%	0,00%	0,00%	0,00%	0,00%	0 100%
Vente de produits horticoles et jardinage	0,00%	0,00%	0,00%	0,00%	0,00%	0,00%	0,00%	0,00%	0 100%
<b>Total agricole</b>	0 0,00%	38 86,36%	0 0,00%	2 4,55%	0 0,00%	2 4,55%	0 0,00%	2 4,55%	44 100%

**Tableau 130 : BEP - CAP 2 ans / 2ème année - Tableau par spécialité professionnelle - FILLES**  
**Domaine : AGRICOLE - Affectation rentrée 2011**

Spécialité de BEP - CAP Année scolaire 2008 - 2009	FC - MC	1 <sup>ère</sup> Pro.	1 <sup>ère</sup> Adapt.	Redoublement	Autre BEP	Apprentissage	Emploi Stage	Autre	Total
Agroéquipements	0,00%	0,00%	0,00%	0,00%	0,00%	0,00%	0,00%	0,00%	0 100%
Conduite de productions agricoles	0,00%	3 100,00%	0,00%	0,00%	0,00%	0,00%	0,00%	0,00%	3 100%
Aménagement de l'espace, Travaux paysagers	0,00%	0,00%	0,00%	0,00%	0,00%	0,00%	0,00%	0,00%	0 100%
Services aux personnes	0,00%	12 42,86%	1 3,57%	2 7,14%	0,00%	1 3,57%	0,00%	12 42,86%	28 100%
Services vente de produits frais	0,00%	0,00%	0,00%	0,00%	0,00%	0,00%	0,00%	0,00%	0 100%
Vente de produits horticoles et jardinage	0,00%	0,00%	0,00%	0,00%	0,00%	0,00%	0,00%	0,00%	0 100%
<b>Total agricole</b>	0,00%	15 48,39%	1 3,23%	2 6,45%	0 0,00%	1 3,23%	0 0,00%	12 38,71%	31 100%

**Tableau 131 : BEP - CAP 2 ans / 2ème année - Tableau par spécialité professionnelle - GARÇONS + FILLES**  
**Domaine : AGRICOLE - Affectation rentrée 2011**

Spécialité de BEP - CAP Année scolaire 2008 - 2009	FC - MC	1 <sup>ère</sup> Pro.	1 <sup>ère</sup> Adapt.	Redoublement	Autre BEP	Apprentissage	Emploi Stage	Autre	Total
Agroéquipements	0 0,00%	18 81,82%	0 0,00%	1 4,55%	0 0,00%	2 9,09%	0 0,00%	1 4,55%	22 100%
Conduite de productions agricoles	0 0,00%	23 95,83%	0 0,00%	1 4,17%	0 0,00%	0 0,00%	0 0,00%	0 0,00%	24 100%
Aménagement de l'espace, Travaux paysagers	0,00%	0,00%	0,00%	0,00%	0,00%	0,00%	0,00%	0,00%	0 100%
Services aux personnes	0 0,00%	12 41,38%	1 3,45%	2 6,90%	0 0,00%	1 3,45%	0 0,00%	13 44,83%	29 100%
Services vente de produits frais	0,00%	0,00%	0,00%	0,00%	0,00%	0,00%	0,00%	0,00%	0 100%
Vente de produits horticoles et jardinage	0,00%	0,00%	0,00%	0,00%	0,00%	0,00%	0,00%	0,00%	0 100%
<b>Total agricole</b>	0 0,00%	53 70,67%	1 1,33%	4 5,33%	0 0,00%	3 4,00%	0 0,00%	14 18,67%	75 100%

**Tableau 132 : BEP - CAP 2 ans / 2ème année - Tableau par spécialité professionnelle - GARÇONS**  
**Domaine : INDUSTRIE - Affectation rentrée 2011**

Spécialité de BEP - CAP Année scolaire 2008- 2009	FC - MC	1 <sup>ère</sup> Professionnelle	1 <sup>ère</sup> Adaptation	1 <sup>ère</sup> GT	Redoublement	Autre BEP	Apprentissage	Emploi Stage	Autre	Total
Agent de maintenance des matériels	0,00%	0,00%	0,00%	0,00%	0,00%	0,00%	0,00%	0,00%	0,00%	0 100%
Carrosserie	0,00%	0,00%	0,00%	0,00%	0,00%	0,00%	0,00%	0,00%	0,00%	0 100%
CAP conduite des systèmes industriels	0,00%	2 33,33%	0,00%	0,00%	0,00%	0,00%	0,00%	0,00%	4 66,67%	6 100%
Électronique	0,00%	0,00%	0,00%	0,00%	0,00%	0,00%	0,00%	0,00%	0,00%	0 100%
Électrotechnique	0,00%	16 88,89%	0,00%	0,00%	1 5,56%	0,00%	1 5,56%	0,00%	0,00%	18 100%
Maintenance des véhicules et matériels dominante cycles, motocycles	0,00%	0,00%	0,00%	0,00%	0,00%	0,00%	0,00%	0,00%	0,00%	0 100%
Maintenance de équipements industriels	0,00%	12 85,71%	0,00%	0,00%	0,00%	0,00%	2 14,29%	0,00%	0,00%	14 100%
Maintenance des véhicules automobiles voitures particulières	4 9,76%	21 51,22%	0,00%	0,00%	1 2,44%	0,00%	7 17,07%	2 4,88%	6 14,63%	41 100%
Maintenance des véhicules et matériels (véhicules industriels)	0,00%	0,00%	0,00%	0,00%	0,00%	0,00%	0,00%	0,00%	0,00%	0 100%
Maintenance systèmes mécaniques automatisés	0,00%	0,00%	0,00%	0,00%	0,00%	0,00%	0,00%	0,00%	0,00%	0 100%
CAP maintenance et hygiène des locaux	0,00%	0,00%	0,00%	0,00%	0,00%	0,00%	0,00%	0,00%	1 100,00%	1 100%
Métiers mode industries connexes entretien des articles en entreprise artisanale	nr	nr	nr	nr	nr	nr	nr	nr	nr	nr
Métiers mode industries connexes sellerie générale	0,00%	0,00%	0,00%	0,00%	0,00%	0,00%	0,00%	0,00%	0,00%	0 100%
Métiers mode industries connexes prêt à porter	nr	nr	nr	nr	nr	nr	nr	nr	nr	nr
Métiers production mécanique informatisée	0,00%	0,00%	0,00%	0,00%	0,00%	0,00%	0,00%	0,00%	0,00%	0 100%
Mise en oeuvre des matériaux option plastiques et composites	0,00%	0,00%	0,00%	0,00%	0,00%	0,00%	0,00%	0,00%	0,00%	0 100%
Ouvrages chaudronnés structures métalliques	9 60,00%	3 20,00%	0,00%	0,00%	0,00%	3 20,00%	0,00%	0,00%	0,00%	15 100%
Sellerie générale	0,00%	0,00%	0,00%	0,00%	0,00%	0,00%	0,00%	0,00%	0,00%	0 100%
Serrurerie métallerie	0,00%	3 25,00%	0,00%	0,00%	2 16,67%	0,00%	1 8,33%	4 33,33%	2 16,67%	12 100%
Technicien d'usinage	0,00%	0,00%	0,00%	0,00%	0,00%	4 36,36%	0,00%	0,00%	7 63,64%	11 100%
<b>Total Industrie</b>	13 11,02%	57 48,31%	0 0,00%	0 0,00%	4 3,39%	7 5,93%	11 9,32%	6 5,08%	20 16,95%	118 100%

nr : non renseigné par l'établissement

**Tableau 133 : BEP - CAP 2 ans / 2ème année - Tableau par spécialité professionnelle - FILLES**  
**Domaine : INDUSTRIE - Affectation rentrée 2011**

Spécialité de BEP - CAP Année scolaire 2008- 2009	FC - MC	1 <sup>ère</sup> Professionnelle	1 <sup>ère</sup> Adaptation	1 <sup>ère</sup> GT	Redoublement	Autre BEP	Apprentissage	Emploi Stage	Autre	Total
Agent de maintenance des matériels	0,00%	100,00%	0,00%	0,00%	0,00%	0,00%	0,00%	0,00%	0,00%	0 100%
Carrosserie	0,00%	0,00%	0,00%	0,00%	0,00%	0,00%	0,00%	0,00%	0,00%	0 100%
CAP conduite des systèmes industriels	0,00%	0,00%	0,00%	0,00%	0,00%	0,00%	0,00%	0,00%	1 100,00%	1 100%
Électronique	0,00%	0,00%	0,00%	0,00%	0,00%	0,00%	0,00%	0,00%	0,00%	0 100%
Électrotechnique	0,00%	1 100,00%	0,00%	0,00%	0,00%	0,00%	0,00%	0,00%	0,00%	1 100%
Maintenance des véhicules et matériels dominante cycles, motocycles	0,00%	0,00%	0,00%	0,00%	0,00%	0,00%	0,00%	0,00%	0,00%	0 100%
Maintenance de équipements industriels	0,00%	1 0,00%	0,00%	0,00%	0,00%	0,00%	0,00%	0,00%	0,00%	1 100%
Maintenance des véhicules automobiles voitures particulières	0,00%	0,00%	0,00%	0,00%	0,00%	0,00%	0,00%	0,00%	0,00%	0 100%
Maintenance des véhicules et matériels (véhicules industriels)	0,00%	0,00%	0,00%	0,00%	0,00%	0,00%	0,00%	0,00%	0,00%	0 100%
Maintenance systèmes mécaniques automatisés	0,00%	0,00%	0,00%	0,00%	0,00%	0,00%	0,00%	0,00%	0,00%	0 100%
CAP maintenance et hygiène des locaux	0,00%	0,00%	0,00%	0,00%	0,00%	0,00%	0,00%	5 50,00%	5 50,00%	10 100%
Métiers mode industries connexes entretien des articles en entreprise artisanale	nr	nr	nr	nr	nr	nr	nr	nr	nr	nr
Métiers mode industries connexes sellerie générale	0,00%	0,00%	0,00%	0,00%	0,00%	0,00%	0,00%	0,00%	0,00%	0 100%
Métiers mode industries connexes prêt à porter	nr	nr	nr	nr	nr	nr	nr	nr	nr	nr
Métiers production mécanique informatisée	0,00%	0,00%	0,00%	0,00%	0,00%	0,00%	0,00%	0,00%	0,00%	0 100%
Mise en oeuvre des matériaux option plastiques et composites	0,00%	0,00%	0,00%	0,00%	0,00%	0,00%	0,00%	0,00%	0,00%	0 100%
Ouvrages chaudronnés structures métalliques	0,00%	0,00%	0,00%	0,00%	0,00%	0,00%	0,00%	0,00%	0,00%	0 100%
Sellerie générale	0,00%	0,00%	0,00%	0,00%	0,00%	0,00%	0,00%	0,00%	0,00%	0 100%
Serrurerie métallerie	0,00%	0,00%	0,00%	0,00%	0,00%	0,00%	0,00%	0,00%	0,00%	0 100%
Technicien d'usinage	0,00%	0,00%	0,00%	0,00%	0,00%	0,00%	0,00%	0,00%	0,00%	0 200%
<b>Total Industrie</b>	0 0,00%	2 15,38%	0 0,00%	0 0,00%	0 0,00%	0 0,00%	0 0,00%	5 38,46%	6 46,15%	13 100%

nr : non renseigné par l'établissement



**Tableau 134 : BEP - CAP 2 ans / 2ème année - Tableau par spécialité professionnelle - GARÇONS + FILLES**  
**Domaine : INDUSTRIE - Affectation rentrée 2011**

Spécialité de BEP - CAP Année scolaire 2008- 2009	FC - MC	1 <sup>ère</sup> Professionnelle	1 <sup>ère</sup> Adaptation	1 <sup>ère</sup> GT	Redoublement	Autre BEP	Apprentissage	Emploi Stage	Autre	Total
Agent de maintenance des matériels	0 0,00%	0 0,00%	0 0,00%	0 0,00%	0 0,00%	0 0,00%	0 0,00%	0 0,00%	0 0,00%	0 100%
Carrosserie	0 0,00%	0 0,00%	0 0,00%	0 0,00%	0 0,00%	0 0,00%	0 0,00%	0 0,00%	0 0,00%	0 100%
CAP conduite des systèmes industriels	0 0,00%	2 28,57%	0 0,00%	0 0,00%	0 0,00%	0 0,00%	0 0,00%	0 0,00%	5 71,43%	7 100%
Électronique	0 0,00%	0 0,00%	0 0,00%	0 0,00%	0 0,00%	0 0,00%	0 0,00%	0 0,00%	0 0,00%	0 100%
Électrotechnique	0 0,00%	17 89,47%	0 0,00%	0 0,00%	1 5,26%	0 0,00%	1 5,26%	0 0,00%	0 0,00%	19 100%
Maintenance des véhicules et matériels dominante cycles, motocycles	0 0,00%	0 0,00%	0 0,00%	0 0,00%	0 0,00%	0 0,00%	0 0,00%	0 0,00%	0 0,00%	0 100%
Maintenance de équipements industriels	0 0,00%	13 0,00%	0 0,00%	0 0,00%	0 0,00%	0 0,00%	2 0,00%	0 0,00%	0 0,00%	15 100%
Maintenance des véhicules automobiles voitures particulières	4 9,76%	21 51,22%	0 0,00%	0 0,00%	1 2,44%	0 0,00%	7 17,07%	2 4,88%	6 14,63%	41 100%
Maintenance des véhicules et matériels (véhicules industriels)	0 0,00%	0 0,00%	0 0,00%	0 0,00%	0 0,00%	0 0,00%	0 0,00%	0 0,00%	0 0,00%	0 100%
Maintenance systèmes mécaniques automatisés	0 0,00%	0 0,00%	0 0,00%	0 0,00%	0 0,00%	0 0,00%	0 0,00%	0 0,00%	0 0,00%	0 100%
CAP maintenance et hygiène des locaux	0 0,00%	0 0,00%	0 0,00%	0 0,00%	0 0,00%	0 0,00%	0 0,00%	5 45,45%	6 54,55%	11 100%
Métiers mode industries connexes entretien des articles en entreprise artisanale	nr	nr	nr	nr	nr	nr	nr	nr	nr	nr
Métiers mode industries connexes sellerie générale	0 0,00%	0 0,00%	0 0,00%	0 0,00%	0 0,00%	0 0,00%	0 0,00%	0 0,00%	0 0,00%	0 100%
Métiers mode industries connexes prêt à porter	nr	nr	nr	nr	nr	nr	nr	nr	nr	nr
Métiers production mécanique informatisée	0 0,00%	0 0,00%	0 0,00%	0 0,00%	0 0,00%	0 0,00%	0 0,00%	0 0,00%	0 0,00%	0 100%
Mise en oeuvre des matériaux option plastiques et composites	0 0,00%	0 0,00%	0 0,00%	0 0,00%	0 0,00%	0 0,00%	0 0,00%	0 0,00%	0 0,00%	0 100%
Ouvrages chaudronnés structures métalliques	9 60,00%	3 20,00%	0 0,00%	0 0,00%	0 0,00%	3 20,00%	0 0,00%	0 0,00%	0 0,00%	15 100%
Sellerie générale	0 0,00%	0 0,00%	0 0,00%	0 0,00%	0 0,00%	0 0,00%	0 0,00%	0 0,00%	0 0,00%	0 100%
Serrurerie métallerie	0 0,00%	3 25,00%	0 0,00%	0 0,00%	2 16,67%	0 0,00%	1 8,33%	4 33,33%	2 16,67%	12 100%
Technicien d'usinage	0 0,00%	0 0,00%	0 0,00%	0 0,00%	0 0,00%	4 36,36%	0 0,00%	0 0,00%	7 63,64%	11 100%
<b>Total Industrie</b>	13 9,92%	59 45,04%	0 0,00%	0 0,00%	4 3,05%	7 5,34%	11 8,40%	11 8,40%	26 19,85%	131 100%

nr : non renseigné par l'établissement

**Tableau 135 : BEP - CAP 2 ans / 2ème année - Tableau par spécialité professionnelle - GARÇONS**  
**Domaine : TERTIAIRE - SERVICES - Affectation rentrée 2011**

Spécialité de BEP - CAP Année scolaire 2011 - 2012	FC - MC	1 <sup>ère</sup> Professionnelle	1 <sup>ère</sup> Adaptation	1 <sup>ère</sup> GT	Redoublement	Autre BEP	Apprentissage	Emploi Stage	Autre	Total
Agent polyvalent de restauration (CAP)	0,00%	0,00%	0,00%	0,00%	1 0,00%	0,00%	2 40,00%	2 40,00%	0,00%	5 100%
Assistant technique mimieu familial et collectif (CAP)	0,00%	0,00%	0,00%	0,00%	0,00%	0,00%	0,00%	0,00%	1 100,00%	1 100%
BEP Métiers de l'hygiène, de la propreté et de l'environnement	0,00%	0,00%	0,00%	0,00%	0,00%	0,00%	0,00%	0,00%	0,00%	0 100%
Coiffure (CAP)	0,00%	0,00%	0,00%	0,00%	0,00%	0,00%	0,00%	1 100,00%	0,00%	1 100%
Conduite et services dans le transport routier	0,00%	7 35,00%	0,00%	0,00%	1 5,00%	0,00%	2 10,00%	7 35,00%	3 15,00%	20 100%
CAP Conducteur routier marchandises	0,00%	0,00%	0,00%	0,00%	0,00%	0,00%	0,00%	11 100,00%	0,00%	11 100%
Employé de commerce multispécialités	0,00%	2 50,00%	0,00%	0,00%	0,00%	0,00%	0,00%	2 0,00%	0,00%	4 100%
Logistique et commercialisation	0,00%	0,00%	0,00%	0,00%	0,00%	0,00%	0,00%	0,00%	0,00%	0 100%
Métiers de la comptabilité	0,00%	1 100,00%	0,00%	0,00%	0,00%	0,00%	0,00%	0,00%	0,00%	1 100%
Métiers du secrétariat	0,00%	0,00%	0,00%	0,00%	0,00%	2 66,67%	0,00%	0,00%	1 33,33%	3 100%
Pâtisserie CAP 1 an	0,00%	0,00%	0,00%	0,00%	0,00%	1 10,00%	1 10,00%	3 30,00%	5 50,00%	10 100%
Services hôteliers (CAP)	0,00%	0,00%	0,00%	0,00%	0,00%	0,00%	1 33,33%	2 66,67%	0,00%	3 100%
Vente, action marchande	0,00%	0,00%	0,00%	0,00%	0,00%	0,00%	0,00%	0,00%	0,00%	0 100%
<b>Total Tertiaire - Services</b>	0 0,00%	10 16,95%	0 0,00%	0 0,00%	2 3,39%	3 5,08%	6 10,17%	28 47,46%	10 16,95%	59 100%

**Tableau 143 bis : BEP - CAP 2 ans / 2ème année - Tableau par spécialité professionnelle - GARÇONS**  
**Domaine : SANTE - Affectation rentrée 2011**

Spécialité de B.E.P. - C.A.P. Année scolaire 2011 - 2012	FC - MC	1 <sup>ère</sup> Professionnelle	1 <sup>ère</sup> Adaptation	1 <sup>ère</sup> GT	Redoublement	Autre BEP	Apprentissage	Emploi Stage	Autre	Total
Carrières sanitaires et sociales	0,00%	1 100,00%	0,00%	0,00%	0,00%	0,00%	0,00%	0,00%	0,00%	1 100%
Prothésiste - dentaire (CAP)	0,00%	2 100,00%	0,00%	0,00%	0,00%	0,00%	0,00%	0,00%	0,00%	2 100%
<b>Total Santé</b>	0 0,00%	3 100,00%	0 0,00%	0 0,00%	0 0,00%	0 0,00%	0 0,00%	0 0,00%	0 0,00%	3 100%



**Tableau 136 : BEP - CAP 2 ans / 2ème année - Tableau par spécialité professionnelle - FILLES**  
**Domaine : TERTIAIRE - SERVICES - Affectation rentrée 2011**

Spécialité de BEP - CAP Année scolaire 2011 - 2012	FC - MC	1 <sup>ère</sup> Professionnelle	1 <sup>ère</sup> Adaptation	1 <sup>ère</sup> GT	Redoublement	Autre BEP	Apprentissage	Emploi Stage	Autre	Total
Agent polyvalent de restauration (CAP)	0,00%	0,00%	0,00%	0,00%	0,00%	0,00%	6 85,71%	1 14,29%	0,00%	7 100%
Assistant technique mimieu familial et collectif (CAP)	0,00%	3 14,29%	0,00%	0,00%	1 4,76%	3 14,29%	0,00%	6 28,57%	8 38,10%	21 100%
BEP Métiers de l'hygiène, de la propreté et de l'environnement	0,00%	0,00%	0,00%	0,00%	0,00%	0,00%	0,00%	0,00%	0,00%	0 100%
Coiffure (CAP)	9 40,91%	0,00%	0,00%	0,00%	0,00%	0,00%	5 22,73%	2 9,09%	6 27,27%	22 100%
Conduite et services dans le transport routier	0,00%	0,00%	0,00%	0,00%	0,00%	0,00%	0,00%	0,00%	0,00%	0 100%
CAP Conducteur routier marchandises	0,00%	0,00%	0,00%	0,00%	0,00%	0,00%	0,00%	4 100,00%	0,00%	4 100%
Employé de commerce multisécialités	0,00%	0,00%	0,00%	0,00%	0,00%	0,00%	0,00%	7 100,00%	0,00%	7 100%
Logistique et commercialisation	0,00%	0,00%	0,00%	0,00%	0,00%	0,00%	0,00%	0,00%	0,00%	0 100%
Métiers de la comptabilité	0,00%	18 100,00%	0,00%	0,00%	0,00%	0,00%	0,00%	0,00%	0,00%	18 100%
Métiers du secrétariat	0,00%	11 84,62%	0,00%	0,00%	0,00%	2 15,38%	0,00%	0,00%	0,00%	13 100%
Pâtisserie CAP 1 an	1 50,00%	0,00%	0,00%	0,00%	0,00%	0,00%	1 50,00%	0,00%	0,00%	2 100%
Services hôteliers (CAP)	0,00%	0,00%	0,00%	0,00%	0,00%	1 14,29%	0,00%	2 28,57%	4 57,14%	7 100%
Vente, action marchande	0,00%	0,00%	0,00%	0,00%	0,00%	0,00%	0,00%	0,00%	0,00%	0 100%
<b>Total Tertiaire - Services</b>	10 9,90%	32 31,68%	0 0,00%	0 0,00%	1 0,99%	6 5,94%	12 11,88%	22 21,78%	18 17,82%	101 100%

**Tableau 144 bis : BEP - CAP 2 ans / 2ème année - Tableau par spécialité professionnelle - FILLES**  
**Domaine : SANTE - Affectation rentrée 2011**

Spécialité de B.E.P. - C.A.P. Année scolaire 2011 - 2012	FC - MC	1 <sup>ère</sup> Professionnelle	1 <sup>ère</sup> Adaptation	1 <sup>ère</sup> GT	Redoublement	Autre BEP	Apprentissage	Emploi Stage	Autre	Total
Carrières sanitaires et sociales	8 9,30%	26 30,23%	15 17,44%	2 2,33%	1 1,16%	1 1,16%	11 12,79%	3 3,49%	19 22,09%	86 100%
Prothésiste - dentaire (CAP)	0,00%	5 100,00%	0,00%	0,00%	0,00%	0,00%	0,00%	0,00%	0,00%	5 100%
<b>Total Santé</b>	8 8,79%	31 34,07%	15 16,48%	16 17,58%	1 1,10%	1 1,10%	11 12,09%	3 3,30%	19 20,88%	91 100%



**Tableau 137 : BEP - CAP 2 ans / 2ème année - Tableau par spécialité professionnelle - GARÇONS + FILLES**  
**Domaine : TERTIAIRE - SERVICES - Affectation rentrée 2011**

Spécialité de BEP - CAP Année scolaire 2011 - 2012	FC - MC	1 <sup>ère</sup> Professionnelle	1 <sup>ère</sup> Adaptation	1 <sup>ère</sup> GT	Redoublement	Autre BEP	Apprentissage	Emploi Stage	Autre	Total
Agent polyvalent de restauration (CAP)	0 0,00%	0 0,00%	0 0,00%	0 0,00%	1 8,33%	0 0,00%	8 66,67%	3 25,00%	0 0,00%	12 100%
Assistant technique mimieu familial et collectif (CAP)	0 0,00%	3 13,64%	0 0,00%	0 0,00%	1 4,55%	3 13,64%	0 0,00%	6 27,27%	9 40,91%	22 100%
BEP Métiers de l'hygiène, de la propreté et de l'environnement	0 0,00%	0 0,00%	0 0,00%	0 0,00%	0 0,00%	0 0,00%	0 0,00%	0 0,00%	0 0,00%	0 100%
Coiffure (CAP)	9 39,13%	0 0,00%	0 0,00%	0 0,00%	0 0,00%	0 0,00%	5 21,74%	3 13,04%	6 26,09%	23 100%
Conduite et services dans le transport routier	0 0,00%	7 35,00%	0 0,00%	0 0,00%	1 5,00%	0 0,00%	2 10,00%	7 35,00%	3 15,00%	20 100%
CAP Conducteur routier marchandises	0 0,00%	0 0,00%	0 0,00%	0 0,00%	0 0,00%	0 0,00%	0 0,00%	15 100,00%	0 0,00%	15 100%
Employé de commerce multispécialités	0 0,00%	2 0,00%	0 0,00%	0 0,00%	0 0,00%	0 0,00%	0 0,00%	9 0,00%	0 0,00%	11 100%
Logistique et commercialisation	0 0,00%	0 0,00%	0 0,00%	0 0,00%	0 0,00%	0 0,00%	0 0,00%	0 0,00%	0 0,00%	0 100%
Métiers de la comptabilité	0 0,00%	19 100,00%	0 0,00%	0 0,00%	0 0,00%	0 0,00%	0 0,00%	0 0,00%	0 0,00%	19 100%
Métiers du secrétariat	0 0,00%	11 68,75%	0 0,00%	0 0,00%	0 0,00%	4 25,00%	0 0,00%	0 0,00%	1 6,25%	16 100%
Pâtisserie CAP 1 an	1 8,33%	0 0,00%	0 0,00%	0 0,00%	0 0,00%	1 8,33%	2 16,67%	3 25,00%	5 41,67%	12 100%
Services hôteliers (CAP)	0 0,00%	0 0,00%	0 0,00%	0 0,00%	0 0,00%	1 10,00%	1 10,00%	4 40,00%	4 40,00%	10 100%
Vente, action marchande	0 0,00%	0 0,00%	0 0,00%	0 0,00%	0 0,00%	0 0,00%	0 0,00%	0 0,00%	0 0,00%	0 100%
<b>Total Tertiaire - Services</b>	<b>10 6,25%</b>	<b>42 26,25%</b>	<b>0 0,00%</b>	<b>0 0,00%</b>	<b>3 1,88%</b>	<b>9 5,63%</b>	<b>18 11,25%</b>	<b>50 31,25%</b>	<b>28 17,50%</b>	<b>160 100%</b>

**Tableau 145 bis : BEP - CAP 2 ans / 2ème année - Tableau par spécialité professionnelle - GARÇONS + FILLES**  
**Domaine : SANTE - Affectation rentrée 2011**

Spécialité de BEP - CAP Année scolaire 2011 - 2012	FC - MC	1 <sup>ère</sup> Professionnelle	1 <sup>ère</sup> Adaptation	1 <sup>ère</sup> GT	Redoublement	Autre BEP	Apprentissage	Emploi Stage	Autre	Total
Carrières sanitaires et sociales	8 9,20%	27 31,03%	15 17,24%	2 2,30%	1 1,15%	1 1,15%	11 12,64%	3 3,45%	19 21,84%	87 100%
Prothésiste - dentaire (CAP)	0 0,00%	7 100,00%	0 0,00%	0 0,00%	0 0,00%	0 0,00%	0 0,00%	0 0,00%	0 0,00%	7 100%
<b>Total Santé</b>	<b>8 8,51%</b>	<b>34 36,17%</b>	<b>15 15,96%</b>	<b>2 2,13%</b>	<b>1 1,06%</b>	<b>1 1,06%</b>	<b>11 11,70%</b>	<b>3 3,19%</b>	<b>19 20,21%</b>	<b>94 100%</b>



**APRÈS LA PREMIÈRE PROFESSIONNELLE**

Tableau 138 : Première professionnelle - GARÇONS

Affectation rentrée 2011

Etablissement	Term. professionnelle	Redoublement	Stage emploi	Divers	TOTAL
ARNAGE Chappe	73 87,95%	0,00%	4 4,82%	6 7,23%	83 100%
BRETTE Provots	31 86,11%	0,00%	0,00%	5 13,89%	36 100%
CHATEAU Leclerc	46 100,00%	0,00%	0,00%	0,00%	46 100%
LA FERTE Garnier	63 87,50%	0,00%	0,00%	9 12,50%	72 100%
LA FLECHE Ampère	86 78,90%	1 0,92%	11 10,09%	11 10,09%	109 100%
LE MANS Funay-H.Boucher	142 84,02%	1 0,59%	1 0,59%	25 14,79%	169 100%
LE MANS Le Mans Sud	111 83,46%	5 3,76%	2 1,50%	15 11,28%	133 100%
LE MANS Washington	nr	nr	nr	nr	nr
MAMERS	22 100,00%	0,00%	0,00%	0,00%	22 100%
ROUILLON La Germinière	nr	nr	nr	nr	nr
SABLE Cros	59 95,16%	0,00%	0,00%	3 4,84%	62 100%
SAINT-CALAIS Rondeau	38 82,61%	2 4,35%	2 4,35%	4 8,70%	46 100%
<b>TOTAL SARTHE</b>	<b>671 86,25%</b>	<b>9 1,16%</b>	<b>20 2,57%</b>	<b>78 10,03%</b>	<b>778 100%</b>

nr : non renseigné par l'établissement

Tableau 139 : Première professionnelle - Tableau par spécialité - GARÇONS  
- Affectation rentrée 2011 -

Spécialités	Term. pro.	Redoublement	Emploi stage	Divers	Total
Agroéquipement					0
Artisanat et métiers d'art : ébéniste					0
Bâtiment étude de prix (O.G.T.)	21			6	nr
Bois construction aménagement du bâtiment	17	1	1	3	nr
Commerce	32			2	34
Comptabilité	38		1	4	43
Conduite et gestion d l'exploitation agricole					0
Ebéniste (BMA)					0
Electrotechnique : énergie équipement communicant	76		4	5	85
Energétique option installation	23				nr
Exploitation des transports					0
Hygiène environnement	4				nr
Logistique	23	2	1	1	27
Maintenance des équipements industriels	72		2	5	79
Maintenance matériels - Option C parcs et jardins	25				25
Maintenance véhicules automobiles, véhicules industriels	15		1	3	19
Maintenance véhicules automobiles, voitures particulières	62	2		8	72
Maintenance appareils équipements ménagers et de collectivités					0
Maintenance systèmes mécaniques automatisés					0
Maintenance exploitation mat. agricoles					0
Métiers mode, industries connexes-productive	2				2
Pilotage systèmes production automatisés	3	1		2	6
Plasturgie	9			4	13
Productique mécanique option décolletage					0
Réalisation ouvrages chaudronnés structures métalliques	27		2	1	30
Restauration option cuisine	37			3	nr
Réparation carrosserie	9	2		1	nr
Secrétariat	2				2
Sécurité prévention	11			3	14
Services accueil assistance conseil	3				3
Service en milieu rural					0
Systèmes électroniques numériques	22		4	6	32
Travaux paysagers	21			4	25
Technicien menuisier agencier	39		1	13	53
Technicien outilleur/Technicien usinage	51		2	2	55
Vente de produits horticoles	3			1	4
Vente et conseil qualité en produits alimentaires	7				7
Vente (prospection, négociation, suivi de clientèle)	17	1	1	1	20
<b>Total Sarthe rentrée 2011</b>	<b>671 86,25%</b>	<b>9 1,16%</b>	<b>20 2,57%</b>	<b>78 10,03%</b>	<b>778 100%</b>
Total Sarthe rentrée scolaire 2010	304 88,37%	0 0,00%	7 2,03%	33 9,59%	344 100%
Total Sarthe rentrée scolaire 2009	334 88,13%	3 0,79%	4 1,06%	38 10,03%	379 100%
Total Sarthe rentrée scolaire 2008	318 88,09%	1 0,28%	20 5,54%	22 6,09%	361 100%
Total Sarthe rentrée scolaire 2007	334 89,07%	1 0,27%	16 4,27%	24 6,40%	375 100%
Total Sarthe rentrée scolaire 2006	326 88,83%	2 0,54%	21 5,72%	18 4,90%	367 100%
Total Sarthe rentrée scolaire 2005	350 91,62%	0 0,00%	12 3,14%	20 5,24%	382 100%
Total Sarthe rentrée scolaire 2004	572 91,08%	4 0,64%	26 4,14%	26 4,14%	628 100%
Total Sarthe rentrée scolaire 2003	538 85,26%	9 1,43%	28 4,44%	56 8,87%	631 100%
Total Sarthe rentrée scolaire 2002	542 86,86%	1 0,16%	27 4,33%	54 8,65%	624 100%
Total Sarthe rentrée scolaire 2001	578 93,83%	4 0,65%	19 3,08%	15 2,44%	616 100%
Total Sarthe rentrée scolaire 2000	611 89,85%	17 2,50%	34 5,00%	18 2,65%	680 100%
Total Sarthe rentrée scolaire 1995	533 93,20%	9 1,60%	4 0,70%	26 4,50%	572 100%

**Tableau 141 : Première professionnelle - Tableau par spécialité - FILLES  
- Affectation rentrée 2011 -**

Spécialités	Term. pro.	Redoublement	Emploi stage	Divers	Total
Agroéquipement					0
Artisanat et métiers d'art : ébéniste					0
Bâtiment étude de prix (O.G.T.)	7				nr
Bois construction aménagement du bâtiment	1			2	nr
Commerce	115	1	3	7	126
Comptabilité	37		2	8	47
Conduite et gestion d l'exploitation agricole					0
Ebéniste (B.M.A.)					0
Electrotechnique : énergie équipement communicant	3		1		4
Energétique option installation					nr
Exploitation des transports					0
Hygiène environnement	14				nr
Logistique	7		1		8
Maintenance des équipements industriels	1				1
Maintenance matériels - Option C parcs et jardins	1				1
Maintenance véhicules automobiles, véhicules industriels					0
Maintenance véhicules automobiles, voitures particulières	1				1
Maintenance appareils équipements ménagers et de collectivités					0
Maintenance systèmes mécaniques automatisés					0
Maintenance exploitation mat. agricoles					0
Métiers mode, industries connexes-productive	19			6	25
Pilotage systèmes production automatisés					0
Plasturgie	1				1
Productique mécanique option décolletage					0
Réalisation ouvrages chaudronnés structures métalliques					0
Restauration option cuisine	27		1	7	35
Réparation carrosserie					0
Secrétariat	72				72
Sécurité prévention	6				6
Services accueil assistance conseil	20				20
Service en milieu rural					0
Systèmes électroniques numériques					0
Technicien outilleur / Technicien usinage			2		2
Travaux paysagers	2			1	3
Vente de produits horticoles	13			1	14
Vente et conseil qualité en produits alimentaires	5			3	8
Vente (prospection, négociation, suivi de clientèle)	11	2		2	15
<b>Total Sarthe rentrée 2011</b>	<b>363 87,89%</b>	<b>3 0,73%</b>	<b>10 2,42%</b>	<b>37 8,96%</b>	<b>413 100%</b>
<b>Total Sarthe rentrée scolaire 2010</b>	<b>211 87,19%</b>	<b>2 0,83%</b>	<b>2 0,83%</b>	<b>27 11,16%</b>	<b>242 100%</b>
<b>Total Sarthe rentrée scolaire 2009</b>	<b>219 88,31%</b>	<b>7 2,82%</b>	<b>1 0,40%</b>	<b>21 8,47%</b>	<b>248 100%</b>
<b>Total Sarthe rentrée scolaire 2008</b>	<b>234 92,86%</b>	<b>0 0,00%</b>	<b>7 2,78%</b>	<b>11 4,37%</b>	<b>252 100%</b>
<b>Total Sarthe rentrée scolaire 2007</b>	<b>224 86,15%</b>	<b>4 1,54%</b>	<b>6 2,31%</b>	<b>26 10,00%</b>	<b>260 100%</b>
<b>Total Sarthe rentrée scolaire 2006</b>	<b>252 88,73%</b>	<b>6 2,11%</b>	<b>8 2,82%</b>	<b>18 6,34%</b>	<b>284 100%</b>
<b>Total Sarthe rentrée scolaire 2005</b>	<b>238 97,14%</b>	<b>0 0,00%</b>	<b>2 0,82%</b>	<b>5 2,04%</b>	<b>245 100%</b>
<b>Total Sarthe rentrée scolaire 2004</b>	<b>572 91,08%</b>	<b>4 0,64%</b>	<b>26 4,14%</b>	<b>26 4,14%</b>	<b>628 100%</b>
<b>Total Sarthe rentrée scolaire 2003</b>	<b>538 85,26%</b>	<b>9 1,43%</b>	<b>28 4,44%</b>	<b>56 8,87%</b>	<b>631 100%</b>
<b>Total Sarthe rentrée scolaire 2002</b>	<b>542 86,86%</b>	<b>1 0,16%</b>	<b>27 4,33%</b>	<b>54 8,65%</b>	<b>624 100%</b>
<b>Total Sarthe rentrée scolaire 2001</b>	<b>578 93,83%</b>	<b>4 0,65%</b>	<b>19 3,08%</b>	<b>15 2,44%</b>	<b>616 100%</b>
<b>Total Sarthe rentrée scolaire 2000</b>	<b>611 88,94%</b>	<b>24 3,49%</b>	<b>34 4,95%</b>	<b>18 2,62%</b>	<b>687 100%</b>
<b>Total Sarthe rentrée scolaire 1995</b>	<b>533 93,20%</b>	<b>9 1,60%</b>	<b>4 0,70%</b>	<b>26 4,50%</b>	<b>572 100%</b>

**Tableau 140 : Première professionnelle - FILLES**

**Affectation rentrée 2011**

Etablissement	Term. professionnelle	Redoublement	Stage emploi	Divers	TOTAL
ARNAGE Chappe	0,00%	0,00%	0,00%	0,00%	0 100%
BRETTE Provots	20 80,00%	0,00%	0,00%	5 20,00%	25 100%
CHATEAU Leclerc	54 91,53%	0,00%	3 5,08%	2 3,39%	59 100%
LA FERTE Garnier	22 100,00%	0,00%	0,00%	0,00%	22 100%
LA FLECHE Ampère	47 82,46%	0,00%	5 8,77%	5 8,77%	57 100%
LE MANS Funay-H.Boucher	74 82,22%	0,00%	1 1,11%	15 16,67%	90 100%
LE MANS Le Mans Sud	52 83,87%	3 4,84%	0,00%	7 11,29%	62 100%
LE MANS Washington	nr	nr	nr	nr	nr
MAMERS	32 96,97%	0,00%	0,00%	1 3,03%	33 100%
ROUILLON La Germinière	nr	nr	nr	nr	nr
SABLE Cros	55 96,49%	0,00%	0,00%	2 3,51%	57 100%
SAINT-CALAIS Rondeau	7 87,50%	0,00%	1 12,50%	0,00%	8 100%
<b>TOTAL SARTHE</b>	<b>363 87,89%</b>	<b>3 0,73%</b>	<b>10 2,42%</b>	<b>37 8,96%</b>	<b>413 100%</b>

nr : non renseigné par l'établissement





**Tableau 143 : Première professionnelle - Tableau par spécialité - GARÇONS + FILLES  
- Affectation rentrée 2011 -**

Spécialités	Term. pro.	Redoublement	Emploi Stage	Divers	Total					
Agroéquipement	0	0	0	0	0					
Artisanat et métiers d'art : ébéniste	0	0	0	0	0					
Bâtiment étude de prix (O.G.T.)	nr	nr	nr	nr	nr					
Bois construction aménagement du bâtiment	nr	nr	nr	nr	nr					
Commerce	147	1	3	9	160					
Comptabilité	75	0	3	12	90					
Conduite et gestion de l'exploitation agricole	0	0	0	0	0					
Ebéniste (B.M.A.)	0	0	0	0	0					
Electrotechnique : énergie équipement communicant	79	0	5	5	89					
Energétique option installation	nr	nr	nr	nr	nr					
Exploitation des transports	0	0	0	0	0					
Hygiène environnement	nr	nr	nr	nr	nr					
Logistique	30	2	2	1	35					
Maintenance des équipements industriels	73	0	2	5	80					
Maintenance matériels - Option C parcs et jardins	26	0	0	0	26					
Maintenance véhicules automobiles, véhicules industriels	15	0	1	3	19					
Maintenance véhicules automobiles, voitures particulières	63	2	0	8	73					
Maintenance appareils équipements ménagers et de collectivités	0	0	0	0	0					
Maintenance systèmes mécaniques automatisés	0	0	0	0	0					
Maintenance exploitation mat. Agricoles	0	0	0	0	0					
Métiers mode, industries connexes-productive	21	0	0	6	27					
Pilotage systèmes production automatisés	3	1	0	2	6					
Plasturgie	10	0	0	4	14					
Productique mécanique option décolletage	0	0	0	0	0					
Réalisation ouvrages chaudronnés structures métalliques	27	0	2	1	30					
Restauration option cuisine	nr	nr	nr	nr	nr					
Réparation carrosserie	9	2	0	1	12					
Secrétariat	74	0	0	0	74					
Sécurité prévention	17	0	0	3	20					
Services accueil assistance conseil	23	0	0	0	23					
Service en milieu rural	0	0	0	0	0					
Systèmes électroniques numériques	22	0	4	6	32					
Technicien outilleur / Technicien usinage	21	0	2	4	27					
Travaux paysagers	53	0	2	3	58					
Technicien menuisier agenceur	12			3	15					
Vente de produits horticoles	16	0	0	2	18					
Vente et conseil qualité en produits alimentaires	12	0	0	3	15					
Vente (prospection, négociation, suivi de clientèle)	28	3	1	3	35					
<b>Total Sarthe rentrée 2011</b>	<b>871</b>	<b>73,13%</b>	<b>4</b>	<b>0,34%</b>	<b>28</b>	<b>2,35%</b>	<b>93</b>	<b>7,81%</b>	<b>1191</b>	<b>100%</b>
<b>Total Sarthe rentrée scolaire 2010</b>	<b>515</b>	<b>87,88%</b>	<b>2</b>	<b>0,34%</b>	<b>9</b>	<b>1,54%</b>	<b>60</b>	<b>10,24%</b>	<b>586</b>	<b>100%</b>
<b>Total Sarthe rentrée scolaire 2009</b>	<b>553</b>	<b>88,20%</b>	<b>10</b>	<b>1,59%</b>	<b>5</b>	<b>0,80%</b>	<b>59</b>	<b>9,41%</b>	<b>627</b>	<b>100%</b>
<b>Total Sarthe rentrée scolaire 2008</b>	<b>552</b>	<b>90,05%</b>	<b>1</b>	<b>0,16%</b>	<b>27</b>	<b>4,40%</b>	<b>33</b>	<b>5,38%</b>	<b>613</b>	<b>100%</b>
<b>Total Sarthe rentrée scolaire 2007</b>	<b>558</b>	<b>87,87%</b>	<b>5</b>	<b>0,79%</b>	<b>22</b>	<b>3,46%</b>	<b>50</b>	<b>7,87%</b>	<b>635</b>	<b>100%</b>
<b>Total Sarthe rentrée scolaire 2006</b>	<b>578</b>	<b>88,79%</b>	<b>8</b>	<b>1,23%</b>	<b>29</b>	<b>4,45%</b>	<b>36</b>	<b>5,53%</b>	<b>651</b>	<b>100%</b>
<b>Total Sarthe rentrée scolaire 2005</b>	<b>588</b>	<b>93,78%</b>	<b>0</b>	<b>0,00%</b>	<b>14</b>	<b>2,23%</b>	<b>25</b>	<b>3,99%</b>	<b>627</b>	<b>100%</b>
<b>Total Sarthe rentrée scolaire 2004</b>	<b>572</b>	<b>91,08%</b>	<b>4</b>	<b>0,64%</b>	<b>26</b>	<b>4,14%</b>	<b>26</b>	<b>4,14%</b>	<b>628</b>	<b>100%</b>
<b>Total Sarthe rentrée scolaire 2003</b>	<b>538</b>	<b>85,26%</b>	<b>9</b>	<b>1,43%</b>	<b>28</b>	<b>4,44%</b>	<b>56</b>	<b>8,87%</b>	<b>631</b>	<b>100%</b>
<b>Total Sarthe rentrée scolaire 2002</b>	<b>542</b>	<b>86,86%</b>	<b>1</b>	<b>0,16%</b>	<b>27</b>	<b>4,33%</b>	<b>54</b>	<b>8,65%</b>	<b>624</b>	<b>100%</b>
<b>Total Sarthe rentrée scolaire 2001</b>	<b>578</b>	<b>93,83%</b>	<b>4</b>	<b>0,65%</b>	<b>19</b>	<b>3,08%</b>	<b>15</b>	<b>2,44%</b>	<b>616</b>	<b>100%</b>
<b>Total Sarthe rentrée scolaire 2000</b>	<b>611</b>	<b>86,91%</b>	<b>40</b>	<b>5,69%</b>	<b>34</b>	<b>4,84%</b>	<b>18</b>	<b>2,56%</b>	<b>703</b>	<b>100%</b>
<b>Total Sarthe rentrée scolaire 1995</b>	<b>533</b>	<b>93,20%</b>	<b>9</b>	<b>1,60%</b>	<b>4</b>	<b>0,70%</b>	<b>26</b>	<b>4,50%</b>	<b>572</b>	<b>100%</b>

**Tableau 142 : Première professionnelle - GARÇONS + FILLES**

**Affectation rentrée 2011**

Etablissement	Term. professionnelle	Redoublement	Stage emploi	Divers	TOTAL
ARNAGE Chappe	73 148,98%	0 0,00%	4 8,16%	6 12,24%	49 100%
BRETTE Provots	51 83,61%	0 0,00%	0 0,00%	10 16,39%	61 100%
CHATEAU Leclerc	100 95,24%	0 0,00%	3 2,86%	2 1,90%	105 100%
LA FERTE Garnier	85 90,43%	0 0,00%	0 0,00%	9 9,57%	94 100%
LA FLECHE Ampère	133 80,12%	1 0,60%	16 9,64%	16 9,64%	166 100%
LE MANS Funay-H.Boucher	216 83,40%	1 0,39%	2 0,77%	40 15,44%	259 100%
LE MANS Le Mans Sud	163 83,59%	8 4,10%	2 1,03%	22 11,28%	195 100%
LE MANS Washington	nr	nr	nr	nr	nr
MAMERS	54 98,18%	0 0,00%	0 0,00%	1 1,82%	55 100%
ROUILLON La Germinière	nr	nr	nr	nr	nr
SABLE Cros	114 95,80%	0 0,00%	0 0,00%	5 4,20%	119 100%
SAINT-CALAIS Rondeau	45 83,33%	2 3,70%	3 5,56%	4 7,41%	54 100%
<b>TOTAL SARTHE</b>	<b>1034 86,82%</b>	<b>12 1,01%</b>	<b>30 2,52%</b>	<b>115 9,66%</b>	<b>1191 100%</b>

nr : non renseigné par l'établissement



**APRÈS LE PÔLE INSERTION**

**Tableau 144 : PÔLE INSERTION (GARÇONS)**  
**Situation à la rentrée 2011**  
**Sarthe - Enseignement public**

Établissement	Maintien en pôle insertion		Retour en scolarité en lycée		Contrat d'apprentissage		Contrat de professionnalisation		Autre contrat de travail		Divers		TOTAL	
	nr	0,00%	nr	0,00%	nr	0,00%	nr	0,00%	nr	0,00%	nr	0,00%	nr	100%
LA FERTÉ Robert Garnier	nr	0,00%	nr	0,00%	nr	0,00%	nr	0,00%	nr	0,00%	nr	0,00%	nr	100%
LA FLÈCHE E. de Constant - Ampère		0,00%	4	40,00%	4	40,00%		0,00%		0,00%	2	20,00%	10	100%
LE MANS Funay- H.Boucher	2	3,64%	11	20,00%	9	16,36%	2	3,64%	5	9,09%	26	47,27%	55	100%
LE MANS Le Mans Sud	nr	0,00%	nr	0,00%	nr	0,00%	nr	0,00%	nr	0,00%	nr	0,00%	nr	100%
LE MANS Washington	5	16,13%	20	64,52%	4	12,90%		0,00%	2	6,45%		0,00%	31	100%
SABLÉ C. de Torcy - Cros		0,00%	4	57,14%	2	28,57%		0,00%		0,00%	1	14,29%	7	100%
SAINT CALAIS Rondeau		0,00%	1	14,29%		0,00%		0,00%	4	57,14%	2	28,57%	7	100%
<b>TOTAL SARTHE</b>	<b>7</b>	<b>6,36%</b>	<b>40</b>	<b>36,36%</b>	<b>19</b>	<b>17,27%</b>	<b>2</b>	<b>1,82%</b>	<b>11</b>	<b>10,00%</b>	<b>31</b>	<b>28,18%</b>	<b>110</b>	<b>100%</b>

**Tableau 145 : PÔLE INSERTION (FILLES)**  
**Situation à la rentrée 2011**  
**Sarthe - Enseignement public**

Établissement	Maintien en pôle insertion		Retour en scolarité en lycée		Contrat d'apprentissage		Contrat de professionnalisation		Autre contrat de travail		Divers		TOTAL	
	nr	0,00%	nr	0,00%	nr	0,00%	nr	0,00%	nr	0,00%	nr	0,00%	nr	100%
LA FERTÉ Robert Garnier	nr	0,00%	nr	0,00%	nr	0,00%	nr	0,00%	nr	0,00%	nr	0,00%	nr	100%
LA FLÈCHE E. de Constant - Ampère		0,00%	5	55,56%	2	22,22%		0,00%		0,00%	2	22,22%	9	100%
LE MANS Funay-H. Boucher	1	4,76%	9	42,86%	2	9,52%		0,00%	2	9,52%	7	33,33%	21	100%
LE MANS Le Mans Sud	nr	0,00%	nr	0,00%	nr	0,00%	nr	0,00%	nr	0,00%	nr	0,00%	nr	100%
LE MANS Washington	5	14,71%	23	67,65%	2	5,88%	1	2,94%	3	8,82%		0,00%	34	100%
SABLÉ C. de Torcy - Cros		0,00%	1	50,00%		0,00%		0,00%		0,00%	1	50,00%	2	100%
SAINT CALAIS Rondeau		0,00%		0,00%		0,00%		0,00%		0,00%		0,00%	0	100%
<b>TOTAL SARTHE</b>	<b>6</b>	<b>9,09%</b>	<b>38</b>	<b>57,58%</b>	<b>6</b>	<b>9,09%</b>	<b>1</b>	<b>1,52%</b>	<b>5</b>	<b>7,58%</b>	<b>10</b>	<b>15,15%</b>	<b>66</b>	<b>100%</b>

nr : non renseigné par l'établissement

**Tableau 146 : PÔLE INSERTION (GARÇONS + FILLES)**  
**Situation à la rentrée 2011**  
**Sarthe, Enseignement public**

Établissement	Maintien en pôle insertion		Retour en scolarité en lycée		Contrat d'apprentissage		Contrat de professionnalisation		Autre contrat de travail		Divers		TOTAL	
	nr	0,00%	nr	0,00%	nr	0,00%	nr	0,00%	nr	0,00%	nr	0,00%	nr	100%
LA FERTÉ Robert Garnier	nr	0,00%	nr	0,00%	nr	0,00%	nr	0,00%	nr	0,00%	nr	0,00%	nr	100%
LA FLÈCHE E. de Constant - Ampère	0	0,00%	9	47,37%	6	31,58%	0	0,00%	0	0,00%	4	21,05%	19	100%
LE MANS Funay- H.Boucher	3	3,95%	20	26,32%	11	14,47%	2	2,63%	7	9,21%	33	43,42%	76	100%
LE MANS Le Mans Sud	nr	0,00%	nr	0,00%	nr	0,00%	nr	0,00%	nr	0,00%	nr	0,00%	nr	100%
LE MANS Washington	10	15,38%	43	66,15%	6	9,23%	1	1,54%	5	7,69%	0	0,00%	65	100%
SABLÉ C. de Torcy - Cros	0	0,00%	5	55,56%	2	22,22%	0	0,00%	0	0,00%	2	22,22%	9	100%
SAINT CALAIS Rondeau	0	0,00%	1	14,29%	0	0,00%	0	0,00%	4	57,14%	2	28,57%	7	100%
<b>TOTAL SARTHE</b>	<b>13</b>	<b>7,39%</b>	<b>78</b>	<b>44,32%</b>	<b>25</b>	<b>14,20%</b>	<b>3</b>	<b>1,70%</b>	<b>16</b>	<b>9,09%</b>	<b>41</b>	<b>23,30%</b>	<b>176</b>	<b>100%</b>

TOTAL SARTHE 2010	11	3,37%	99	30,37%	51	15,64%	10	3,07%	32	9,82%	123	37,73%	0,00%	326	100%	
TOTAL SARTHE 2009	25	8,22%	97	31,91%	39	12,83%	13	4,28%	13	4,28%	21	6,91%	0,00%	304	100%	
TOTAL SARTHE 2008	17	7,14%	61	25,63%	41	17,23%	0,00%	9	3,78%	22	9,24%	88	36,97%	238	100%	
TOTAL SARTHE 2007	15	4,79%	64	20,45%	57	18,21%	0,00%	51	16,29%	15	4,79%	111	35,46%	313	100%	
TOTAL SARTHE 2006	23	7,14%	76	23,60%	47	14,60%	0,00%	40	12,42%	6	1,86%	130	40,37%	322	100%	
TOTAL SARTHE 2005	17	6,83%	57	22,89%	27	10,84%	0,00%	17	6,83%	8	3,21%	123	49,40%	249	100%	
TOTAL SARTHE 2004	9	6,47%	30	21,58%	21	15,11%	0,00%	13	9,35%	2	1,44%	64	46,04%	139	100%	
TOTAL SARTHE 2003	17	11,56%	24	16,33%	26	17,69%	3	2,04%	14	9,52%	0	0,00%	63	42,86%	147	100%
TOTAL SARTHE 2002	13	9,49%	18	13,14%	38	27,74%	6	4,38%	10	7,30%	1	0,73%	51	37,23%	137	100%
TOTAL SARTHE 2001	1	0,25%	12	2,96%	48	11,82%	3	0,74%	18	4,43%	263	64,78%	61	15,02%	406	100%
TOTAL SARTHE 2000	11	8,53%	10	7,75%	24	18,60%	9	6,98%	15	11,63%	3	2,33%	57	44,19%	129	100%
TOTAL SARTHE 1999	6	3,97%	13	8,61%	37	24,50%	4	2,65%	25	16,56%	3	1,99%	63	41,72%	151	100%
TOTAL SARTHE 1998	8	4,71%	12	7,06%	43	25,29%	6	3,53%	25	14,71%	1	0,59%	75	44,12%	170	100%
TOTAL SARTHE 1997	9	4,86%	4	2,16%	44	23,78%	2	1,08%	14	7,57%	1	0,54%	111	60,00%	185	100%
TOTAL SARTHE 1996	7	4,52%	10	6,45%	32	20,65%	1	0,65%	12	7,74%	2	1,29%	90	58,06%	155	100%
TOTAL SARTHE 1995	10	6,94%	7	4,86%	36	25,00%			12	8,33%	2	1,39%	77	53,47%	144	100%
TOTAL SARTHE 1994	6	4,55%	14	10,61%	50	37,88%	1	0,76%	3	2,27%	2	1,52%	56	42,42%	132	100%

nr : non renseigné par l'établissement



# **LYCÉES GÉNÉRAUX ET TECHNOLOGIQUES**





**TABLEAU 147 : ORIENTATION APRÈS LA 2<sup>de</sup> GÉNÉRALE ET TECHNOLOGIQUE  
- SELON L'OPTION CHOISIE - TOTAL SARTHE - ENSEIGNEMENT PUBLIC  
SITUATION OBSERVÉE À LA RENTRÉE 2011**

Option choisie en 2 <sup>de</sup>	Passage en 1 <sup>ère</sup>		Redoublement		2 <sup>de</sup> professionnelle ou LP		Apprentissage		Divers		Total	
SVT	2766	87,34%	220	6,95%	106	3,35%	9	0,28%	66	2,08%	3167	100%
ISI-ISP	47	87,04%	1	1,85%	3	5,56%	0	0,00%	3	5,56%	54	100%
<b>TOTAL SARTHE</b>	<b>2813</b>	<b>87,33%</b>	<b>221</b>	<b>6,86%</b>	<b>109</b>	<b>3,38%</b>	<b>9</b>	<b>0,28%</b>	<b>69</b>	<b>2,14%</b>	<b>3221</b>	<b>100%</b>

ISI : Initiation aux sciences de l'ingénieur  
 ISP : Informatique des systèmes de production  
 SVT : Sciences de la vie et de la terre

**Tableau 148 : SECONDE générale et technologique - TOUTES SECONDES (GARÇONS)**  
**Affectation à la rentrée 2011 - Enseignement public (agricole inclus)**

Établissement	Premières														TOTAL 1 <sup>ères</sup>	Redoublement	2 <sup>de</sup> pro ou LP	Apprentissage	Divers	TOTAL GÉNÉRAL								
	ES	L	S	ST2S	STI	STL	STG	STAV																				
ALLONNES Malraux	17	17,17%	4	4,04%	47	47,47%	2	2,02%	2	2,02%	1	1,01%	17	#####	0,00%	90	90,91%	6	6,06%	3	3,03%	0,00%	0,00%	99	100%			
CHÂTEAU Racan	13	17,57%	2	2,70%	26	35,14%		0,00%	3	4,05%		0,00%	20	#####	1	1,35%	65	87,84%	3	4,05%	6	8,11%	0,00%	0,00%	74	100%		
LA FERTÉ Garnier	15	9,93%	10	6,62%	35	23,18%	18	0,00%	23	#####		0,00%	32	#####	0,00%	133	88,08%	5	3,31%	6	3,97%	1	0,66%	6	3,97%	151	100%	
LA FLÈCHE Estournelles	23	16,08%	10	6,99%	35	24,48%		0,00%	22	#####		0,00%	30	#####	0,00%	120	83,92%	16	11,19%		0,00%	1	0,70%	6	4,20%	143	100%	
LA FLÈCHE Prytanée	nc	0,00%	nc	0,00%	nc	0,00%	nc	0,00%	nc	0,00%	nc	0,00%	nc	0,00%	nc	0,00%	nc	0,00%	nc	0,00%	nc	0,00%	nc	0,00%	nc	0,00%	nc	100%
LE MANS Bellevue	44	31,21%	19	13,48%	61	43,26%		0,00%	3	2,13%		0,00%	1	0,71%	0,00%	128	90,78%	12	8,51%	1	0,71%	0,00%	0,00%	141	100%			
LE MANS Le Mans Sud	25	18,38%	4	2,94%	32	23,53%		0,00%	7	5,15%	16	11,76%	31	#####	0,00%	115	84,56%	5	3,68%	16	11,76%	0,00%	0,00%	136	100%			
LE MANS Montesquieu	45	26,47%	13	7,65%	99	58,24%		0,00%	4	2,35%		0,00%	1	0,59%	0,00%	162	95,29%	6	3,53%	2	1,18%	0,00%	0,00%	170	100%			
LE MANS Touchard	26	10,32%		0,00%	73	28,97%		0,00%	67	#####		0,00%	37	#####	0,00%	203	80,56%	26	10,32%	12	4,76%	2	0,79%	9	3,57%	252	100%	
LE MANS Yourcenar	32	20,65%	12	7,74%	72	46,45%		0,00%	3	1,94%		0,00%	15	9,68%	0,00%	134	86,45%	19	12,26%	1	0,65%	0,00%	1	0,65%	155	100%		
MAMERS Perseigne	3	10,00%	3	10,00%	9	30,00%		0,00%		0,00%		0,00%	9	#####	0,00%	24	80,00%	4	13,33%		0,00%	0,00%	2	6,67%	30	100%		
ROUILLON La Germinière		0,00%		0,00%	14	45,16%		0,00%		0,00%		0,00%		0,00%	14	#####	28	90,32%	1	3,23%	2	6,45%	0,00%	0,00%	31	100%		
SABLÉ De Torcy	17	20,00%	1	1,18%	33	38,82%	1	1,18%	13	#####		0,00%	14	#####	0,00%	79	92,94%	6	7,06%		0,00%	0,00%	0,00%	85	100%			
SILLÉ Scarron	11	29,73%	4	10,81%	14	37,84%		0,00%		0,00%		0,00%	2	5,41%	0,00%	31	83,78%	4	10,81%	1	2,70%	1	2,70%	0,00%	37	100%		
TOTAL SARTHE	271	18,02%	82	5,45%	550	36,57%	21	1,40%	147	9,77%	17	1,13%	209	#####	15	1,00%	1312	87,23%	113	7,51%	50	3,32%	5	0,33%	24	1,60%	1504	100%

**Tableau 149 : SECONDE générale et technologique - TOUTES SECONDES (FILLES)**  
**Affectation à la rentrée 2011 - Enseignement public (agricole inclus)**

Etablissement	Premières														TOTAL 1 <sup>ères</sup>	Redoublement	2 <sup>de</sup> pro ou LP	Apprentissage	Divers	TOTAL GÉNÉRAL								
	ES	L	S	ST2S	STI	STL	STG	STAV																				
ALLONNES Malraux	22	15,94%	18	13,04%	25	18,12%	33	23,91%		0,00%	2	1,45%	19	13,77%	0,00%	119	86,23%	7	5,07%	11	7,97%	0,00%	1	0,72%	138	100%		
CHÂTEAU Racan	25	28,74%	7	8,05%	23	26,44%	1	1,15%		0,00%	1	1,15%	13	14,94%	0,00%	70	80,46%	10	11,49%	7	8,05%	0,00%	0,00%	87	100%			
LA FERTÉ Garnier	42	30,66%	18	13,14%	5	3,65%	27	19,71%		0,00%		0,00%	25	18,25%	0,00%	117	85,40%	5	3,65%	1	0,73%	1	0,73%	13	9,49%	137	100%	
LA FLÈCHE Estournelles	36	23,38%	16	10,39%	35	22,73%		0,00%		0,00%		0,00%	41	26,62%	0,00%	128	83,12%	24	15,58%		0,00%	0,00%	2	1,30%	154	100%		
LA FLÈCHE Prytanée	nc	0,00%	nc	0,00%	nc	0,00%	nc	0,00%	nc	0,00%	nc	0,00%	nc	0,00%	nc	0,00%	nc	0,00%	nc	0,00%	nc	0,00%	nc	0,00%	nc	0,00%	nc	100%
LE MANS Bellevue	86	32,33%	72	27,07%	71	26,69%	5	1,88%	1	0,38%	1	0,38%	15	5,64%	0,00%	251	94,36%	14	5,26%	1	0,38%	0,00%	0,00%	266	100%			
LE MANS Le Mans Sud	31	24,22%	17	13,28%	19	14,84%	1	0,78%	1	0,78%	4	3,13%	30	23,44%	0,00%	103	80,47%	6	4,69%	17	13,28%	0,00%	2	1,56%	128	100%		
LE MANS Montesquieu	76	38,38%	29	14,65%	72	36,36%	1	0,51%		0,00%	2	1,01%	3	1,52%	0,00%	183	92,42%	8	4,04%	3	1,52%	0,00%	4	2,02%	198	100%		
LE MANS Touchard	38	27,34%		0,00%	32	23,02%		0,00%	0	0,00%		0,00%	30	21,58%	0,00%	100	71,94%	17	12,23%	13	9,35%	1	0,72%	8	5,76%	139	100%	
LE MANS Yourcenar	64	31,07%	32	15,53%	51	24,76%	5	2,43%	1	0,49%	1	0,49%	36	17,48%	0,00%	190	92,23%	10	4,85%	4	1,94%	2	0,97%	0,00%	206	100%		
MAMERS Perseigne	6	13,04%	10	21,74%	9	19,57%		0,00%		0,00%		0,00%	15	32,61%	0,00%	40	86,96%	2	4,35%		0,00%	0,00%	4	8,70%	46	100%		
ROUILLON La Germinière		0,00%		0,00%	3	23,08%		0,00%		0,00%		0,00%		0,00%	8	61,54%	11	84,62%	1	7,69%	1	7,69%	0,00%	0,00%	13	100%		
SABLÉ De Torcy	24	17,14%	21	15,00%	26	18,57%	40	19,15%	16	11,43%		0,00%	2	12,77%	0,00%	129	92,14%	4	2,86%		7,09%	0,00%	7	5,00%	140	100%		
SILLÉ Scarron	9	13,85%	14	21,54%	20	30,77%		0,00%		0,00%		0,00%	17	26,15%	0,00%	60	92,31%		0,00%	1	1,54%	0,00%	4	6,15%	65	100%		
TOTAL SARTHE	459	26,73%	254	14,79%	391	22,77%	113	6,58%	19	1,11%	11	0,64%	246	14,33%	8	0,47%	1501	87,42%	108	6,29%	59	3,44%	4	0,23%	45	2,62%	1717	100%

**Tableau 150 : SECONDE générale et technologique - TOUTES SECONDES (GARÇONS + FILLES)  
Affectation à la rentrée 2011 - Enseignement public (agricole inclus)**

Établissement	Premières										TOTAL		Redoublement	2 <sup>de</sup> pro ou LP	Apprentissage	Divers	TOTAL											
	ES	L	S	ST2S	STI	STL	STG	STAV <sup>(1)</sup>	1 <sup>ères</sup>		GÉNÉRAL																	
ALLONNES <i>Malraux</i>	39	16,46%	22	9,28%	72	30,38%	35	14,77%	2	0,84%	3	1,27%	36	15,19%	0	0,00%	209	88,19%	13	5,49%	14	5,91%	0	0,00%	1	0,42%	237	100%
CHÂTEAU <i>Racan</i>	38	23,60%	9	5,59%	49	30,43%	1	0,62%	3	1,86%	1	0,62%	33	20,50%	1	0,62%	135	83,85%	13	8,07%	13	8,07%	0	0,00%	0	0,00%	161	100%
LA FERTÉ <i>Garnier</i>	57	19,79%	28	9,72%	40	13,89%	45	15,63%	23	7,99%	0	0,00%	57	19,79%	0	0,00%	250	86,81%	10	3,47%	7	2,43%	2	0,69%	19	6,60%	288	100%
LA FLÈCHE <i>Estournelles</i>	59	19,87%	26	8,75%	70	23,57%	0	0,00%	22	7,41%	0	0,00%	71	23,91%	0	0,00%	248	83,50%	40	13,47%	0	0,00%	1	0,34%	8	2,69%	297	100%
LA FLÈCHE <i>Prytanée</i>	nc	0,00%	nc	0,00%	nc	0,00%	nc	0,00%	nc	0,00%	nc	0,00%	nc	0,00%	nc	0,00%	nc	0,00%	nc	0,00%	nc	0,00%	nc	0,00%	nc	0,00%	nc	100%
LE MANS <i>Bellevue</i>	130	31,94%	91	22,36%	132	32,43%	5	1,23%	4	0,98%	1	0,25%	16	3,93%	0	0,00%	379	93,12%	26	6,39%	2	0,49%	0	0,00%	0	0,00%	407	100%
LE MANS <i>Le Mans Sud</i>	56	21,21%	21	7,95%	51	19,32%	1	0,38%	8	3,03%	20	7,58%	61	23,11%	0	0,00%	218	82,58%	11	4,17%	33	12,50%	0	0,00%	2	0,76%	264	100%
LE MANS <i>Montesquieu</i>	121	32,88%	42	11,41%	171	46,47%	1	0,27%	4	1,09%	2	0,54%	4	1,09%	0	0,00%	345	93,75%	14	3,80%	5	1,36%	0	0,00%	4	1,09%	368	100%
LE MANS <i>Touchard</i>	64	16,37%	0	0,00%	105	26,85%	0	0,00%	67	17,14%	0	0,00%	67	17,14%	0	0,00%	303	77,49%	43	11,00%	25	6,39%	3	0,77%	17	4,35%	391	100%
LE MANS <i>Yourcenar</i>	96	26,59%	44	12,19%	123	34,07%	5	1,39%	4	1,11%	1	0,28%	51	14,13%	0	0,00%	324	89,75%	29	8,03%	5	1,39%	2	0,55%	1	0,28%	361	100%
MAMERS <i>Perseigne</i>	9	11,84%	13	17,11%	18	23,68%	0	0,00%	0	0,00%	0	0,00%	24	31,58%	0	0,00%	64	84,21%	6	7,89%	0	0,00%	0	0,00%	6	7,89%	76	100%
ROUILLON <i>La Germinière</i>	0	0,00%	0	0,00%	17	38,64%	0	0,00%	0	0,00%	0	0,00%	0	0,00%	22	50,00%	39	88,64%	2	4,55%	3	6,82%	0	0,00%	0	0,00%	44	100%
SABLÉ <i>Torcy</i>	41	18,22%	22	9,78%	59	26,22%	41	18,22%	29	12,89%	0	0,00%	16	7,11%	0	0,00%	208	92,44%	10	4,44%	0	0,00%	0	0,00%	7	3,11%	225	100%
SILLÉ <i>Scarron</i>	20	19,61%	18	17,65%	34	33,33%	0	0,00%	0	0,00%	0	0,00%	19	18,63%	0	0,00%	91	89,22%	4	3,92%	2	1,96%	1	0,98%	4	3,92%	102	100%
<b>TOTAL SARTHE</b>	<b>730</b>	<b>22,66%</b>	<b>336</b>	<b>10,43%</b>	<b>941</b>	<b>29,21%</b>	<b>134</b>	<b>4,16%</b>	<b>166</b>	<b>5,15%</b>	<b>28</b>	<b>0,87%</b>	<b>455</b>	<b>14,13%</b>	<b>23</b>	<b>0,71%</b>	<b>2813</b>	<b>87,33%</b>	<b>221</b>	<b>6,86%</b>	<b>109</b>	<b>3,38%</b>	<b>9</b>	<b>0,28%</b>	<b>69</b>	<b>2,14%</b>	<b>3221</b>	<b>100%</b>

(1) Le Baccalauréat technologique Sciences et Technologies de l'agronomie et du vivant (STAV) se substitue aux baccalauréats Sciences et Technologies de l'agronomie et de l'environnement (STAE) et Sciences et Technologies du produit alimentaire (STPA). Application en première : Rentrée 2007. Application en terminale : Rentrée 2008

STSS : Sciences et technologies de la santé et du social (baccalauréat)

nc : non connu

**Tableau 151 : SECONDE SVT (GARÇONS)**  
**Affectation à la rentrée 2011**

Établissement	Premières										TOTAL 1 <sup>ères</sup>	Redoublement	2 <sup>de</sup> pro ou LP	Apprentissage	Divers	TOTAL GÉNÉRAL												
	ES	L	S	STSS	STI	STL	STG	STAV																				
ALLONNES Malraux	17	17,17%	4	4,04%	47	47,47%	2	2,02%	2	2,02%	1	1,01%	17	17,17%	0,00%	90	90,91%	6	6,06%	3	3,03%	0,00%	0,00%	99	100%			
CHÂTEAU Racan	13	17,57%	2	2,70%	26	35,14%	0,00%	3	4,05%	0,00%	3	4,05%	20	27,03%	1	1,35%	65	87,84%	3	4,05%	6	8,11%	0,00%	0,00%	74	100%		
LA FERTÉ Garnier	12	9,15%	9	5,23%	18	39,87%	15	0,00%	12	16,34%	0,00%	21	15,03%	0,00%	0,00%	87	85,62%	4	4,04%	3	3,03%	1	1,01%	4	6,54%	99	100%	
LA FLÈCHE Estournelles	23	16,08%	10	6,99%	35	24,48%	0,00%	22	15,38%	0,00%	30	15,03%	0,00%	0,00%	0,00%	120	83,92%	16	11,19%	0,00%	1	0,70%	6	6,54%	143	100%		
LA FLÈCHE Prytanée	nc	0,00%	nc	0,00%	nc	0,00%	nc	0,00%	nc	0,00%	nc	0,00%	nc	0,00%	nc	0,00%	nc	0,00%	nc	0,00%	nc	0,00%	nc	0,00%	nc	100%		
LE MANS Bellevue	44	13,40%	19	7,22%	61	51,55%	0,00%	3	7,22%	0,00%	1	15,03%	0,00%	0,00%	0,00%	128	84,54%	12	8,51%	1	0,71%	0,00%	6,54%	141	100%			
LE MANS Le Mans Sud	25	13,40%	4	7,22%	32	51,55%	0,00%	7	5,15%	16	0,00%	31	22,79%	0,00%	0,00%	115	84,56%	5	3,68%	16	11,76%	0,00%	6,54%	136	100%			
LE MANS Montesquieu	45	26,47%	13	7,65%	99	58,24%	0,00%	4	2,35%	0,00%	1	0,59%	0,00%	0,00%	162	95,29%	6	3,53%	2	1,18%	0,00%	0,00%	170	100%				
LE MANS Touchard	26	10,32%	0,00%	0,00%	73	28,97%	0,00%	67	26,59%	0,00%	37	14,68%	0,00%	0,00%	203	80,56%	26	10,32%	12	4,76%	2	0,79%	9	3,57%	252	100%		
LE MANS Yourcenar	32	20,65%	12	7,74%	72	46,45%	0,00%	3	1,94%	0,00%	15	9,68%	0,00%	0,00%	134	86,45%	19	12,26%	1	0,65%	0,00%	1	0,65%	155	100%			
MAMERS Perseigne	3	10,00%	3	10,00%	9	30,00%	0,00%	0,00%	0,00%	0,00%	9	30,00%	0,00%	0,00%	24	80,00%	4	13,33%	0,00%	0,00%	2	6,67%	30	100%				
ROUILLON La Germinière	0,00%	0,00%	0,00%	0,00%	14	45,16%	0,00%	0,00%	0,00%	0,00%	14	45,16%	14	45,16%	28	90,32%	1	3,23%	2	6,45%	0,00%	0,00%	0,00%	31	100%			
SABLÉ Torcy	17	20,00%	1	1,18%	33	38,82%	1	1,18%	13	15,29%	0,00%	14	16,47%	0,00%	0,00%	79	92,94%	6	7,06%	0,00%	0,00%	0,00%	0,00%	85	100%			
SILLÉ Scarron	11	29,73%	4	10,81%	14	37,84%	0,00%	0,00%	0,00%	0,00%	2	5,41%	0,00%	0,00%	31	83,78%	4	10,81%	1	2,70%	1	2,70%	0,00%	37	100%			
TOTAL SARTHE	268	18,46%	81	5,58%	533	36,71%	18	1,24%	136	9,37%	17	1,17%	198	13,64%	15	1,03%	1266	87,19%	112	7,71%	47	3,24%	5	0,34%	22	1,52%	1452	100%

**Tableau 152 : SECONDE SVT (FILLES)**  
**Affectation à la rentrée 2011**

Établissement	Premières										TOTAL 1 <sup>ères</sup>	Redoublement	2 <sup>de</sup> pro ou LP	Apprentissage	Divers	TOTAL GÉNÉRAL											
	ES	L	S	STSS	STI	STL	STG	STAV																			
ALLONNES Malraux	22	15,94%	18	13,04%	25	18,12%	33	23,91%	0,00%	2	1,45%	19	13,77%	0,00%	119	86,23%	7	5,07%	11	7,97%	0,00%	1	0,72%	138	100%		
CHÂTEAU Racan	25	28,74%	7	8,05%	23	26,44%	1	1,15%	0,00%	1	1,15%	13	14,94%	0,00%	70	80,46%	10	11,49%	7	8,05%	0,00%	0,00%	87	100%			
LA FERTÉ Garnier	42	31,11%	18	13,33%	4	2,96%	27	20,00%	0,00%	0,00%	25	26,28%	0,00%	0,00%	116	85,93%	5	3,70%	1	0,74%	1	0,74%	12	8,89%	135	100%	
LA FLÈCHE Estournelles	36	23,38%	16	10,39%	35	22,73%	0,00%	0,00%	0,00%	0,00%	41	26,62%	0,00%	0,00%	128	83,12%	24	15,58%	0,00%	0,00%	2	1,30%	154	100%			
LA FLÈCHE Prytanée	nc	0,00%	nc	0,00%	nc	0,00%	nc	0,00%	nc	0,00%	nc	0,00%	nc	0,00%	nc	0,00%	nc	0,00%	nc	0,00%	nc	0,00%	nc	0,00%	nc	100%	
LE MANS Bellevue	86	32,33%	72	27,07%	71	26,69%	5	1,88%	1	0,38%	1	0,38%	15	7,02%	0,00%	251	94,36%	14	5,26%	1	0,38%	0,00%	7,02%	266	100%		
LE MANS Le Mans Sud	31	24,22%	17	13,28%	19	14,84%	1	0,78%	1	0,78%	4	3,13%	30	23,44%	0,00%	103	80,47%	6	4,69%	17	13,28%	0,00%	2	7,02%	128	100%	
LE MANS Montesquieu	76	38,38%	29	14,65%	72	36,36%	1	0,51%	0,00%	2	1,01%	3	1,52%	0,00%	183	92,42%	8	4,04%	3	1,52%	0,00%	4	2,02%	198	100%		
LE MANS Touchard	38	27,34%	0,00%	0,00%	32	23,02%	0,00%	0,00%	0,00%	0,00%	30	21,58%	0,00%	0,00%	100	71,94%	17	12,23%	13	9,35%	1	0,72%	8	5,76%	139	100%	
LE MANS Yourcenar	64	31,07%	32	15,53%	51	24,76%	5	2,43%	1	0,49%	1	0,49%	36	17,48%	0,00%	190	92,23%	10	4,85%	4	1,94%	2	0,97%	0,00%	206	100%	
MAMERS Perseigne	6	13,04%	10	21,74%	9	19,57%	0,00%	0,00%	0,00%	0,00%	15	32,61%	0,00%	0,00%	40	86,96%	2	4,35%	0,00%	0,00%	4	8,70%	46	100%			
ROUILLON La Germinière	0,00%	0,00%	0,00%	0,00%	3	23,08%	0,00%	0,00%	0,00%	0,00%	0,00%	0,00%	8	61,54%	11	84,62%	1	7,69%	1	7,69%	0,00%	0,00%	13	100%			
SABLÉ Torcy	24	17,14%	21	15,00%	26	18,57%	40	28,57%	16	11,43%	0,00%	2	1,43%	0,00%	129	92,14%	4	2,86%	0,00%	0,00%	7	5,00%	140	100%			
SILLÉ Scarron	9	13,85%	14	21,54%	20	30,77%	0,00%	0,00%	0,00%	0,00%	17	26,15%	0,00%	0,00%	60	92,31%	0,00%	0,00%	1	1,54%	0,00%	4	6,15%	65	100%		
TOTAL SARTHE	459	26,76%	254	14,81%	390	22,74%	113	6,59%	19	1,11%	11	0,64%	246	14,34%	0,00%	1492	87,00%	108	6,30%	59	3,44%	4	0,23%	44	2,57%	1715	100%

**Tableau 153 : SECONDE SVT (GARÇONS + FILLES)**  
Affectation à la rentrée 2011

Établissement	Premières									TOTAL îères	Redoublement	2 <sup>de</sup> pro ou LP	Apprentissage	Divers	TOTAL GÉNÉRAL															
	ES	L	S	STSS	STI	STL	STG	STAV																						
ALLONNES <i>Malraux</i>	39	16,46%	22	9,28%	72	30,38%	35	14,77%	2	0,84%	3	1,27%	36	15,19%	0	0,00%	209	88,19%	13	5,49%	14	5,91%	0	0,00%	1	0,42%	237	100%		
CHÂTEAU <i>Racan</i>	38	23,60%	9	5,59%	49	30,43%	1	0,62%	3	1,86%	1	0,62%	33	20,50%	1	0,62%	135	83,85%	13	8,07%	13	8,07%	0	0,00%	0	0,00%	161	100%		
LA FERTÉ <i>Garnier</i>	54	23,08%	27	11,54%	22	9,40%	42	17,95%	12	5,13%	0	0,00%	46	19,66%	0	0,00%	203	86,75%	9	3,85%	4	1,71%	2	0,85%	16	6,84%	234	100%		
LA FLÈCHE <i>Estournelles</i>	59	19,87%	26	8,75%	70	23,57%	0	0,00%	22	7,41%	0	0,00%	71	23,91%	0	0,00%	248	83,50%	40	13,47%	0	0,00%	1	0,34%	8	2,69%	297	100%		
LA FLÈCHE <i>Prytanée</i>	nc	0,00%	nc	0,00%	nc	0,00%	nc	0,00%	nc	0,00%	nc	0,00%	nc	0,00%	nc	0,00%	nc	0,00%	nc	0,00%	nc	0,00%	nc	0,00%	nc	0,00%	nc	0,00%	nc	100%
LE MANS <i>Bellevue</i>	130	31,94%	91	22,36%	132	32,43%	5	1,23%	4	0,98%	1	0,25%	16	3,93%	0	0,00%	379	93,12%	26	6,39%	2	0,49%	0	0,00%	0	0,00%	0	0,00%	407	100%
LE MANS <i>Le Mans Sud</i>	56	21,21%	21	7,95%	51	19,32%	1	0,38%	8	3,03%	20	7,58%	61	23,11%	0	0,00%	218	82,58%	11	4,17%	33	12,50%	0	0,00%	2	0,76%	264	100%		
LE MANS <i>Montesquieu</i>	121	32,88%	42	11,41%	171	46,47%	1	0,27%	4	1,09%	2	0,54%	4	1,09%	0	0,00%	345	93,75%	14	3,80%	5	1,36%	0	0,00%	4	1,09%	368	100%		
LE MANS <i>Touchard</i>	64	16,37%	0	0,00%	105	26,85%	0	0,00%	67	17,14%	0	0,00%	67	17,14%	0	0,00%	303	77,49%	43	11,00%	25	6,39%	3	0,77%	17	4,35%	391	100%		
LE MANS <i>Yourcenar</i>	96	26,59%	44	12,19%	123	34,07%	5	1,39%	4	1,11%	1	0,28%	51	14,13%	0	0,00%	324	89,75%	29	8,03%	5	1,39%	2	0,55%	1	0,28%	361	100%		
MAMERS <i>Perseigne</i>	9	11,84%	13	17,11%	18	23,68%	0	0,00%	0	0,00%	0	0,00%	24	31,58%	0	0,00%	64	84,21%	6	7,89%	0	0,00%	0	0,00%	6	7,89%	76	100%		
ROUILLON <i>La Germinière</i>	0	0,00%	0	0,00%	17	38,64%	0	0,00%	0	0,00%	0	0,00%	0	0,00%	22	50,00%	39	88,64%	2	4,55%	3	6,82%	0	0,00%	0	0,00%	44	100%		
SABLÉ <i>Torcy</i>	41	18,22%	22	9,78%	59	26,22%	41	18,22%	29	12,89%	0	0,00%	16	7,11%	0	0,00%	208	92,44%	10	4,44%	0	0,00%	0	0,00%	7	3,11%	225	100%		
SILLÉ <i>Scarron</i>	20	19,61%	18	17,65%	34	33,33%	0	0,00%	0	0,00%	0	0,00%	19	18,63%	0	0,00%	91	89,22%	4	3,92%	2	1,96%	1	0,98%	4	3,92%	102	100%		
<b>TOTAL SARTHE</b>	<b>727</b>	<b>22,96%</b>	<b>335</b>	<b>10,58%</b>	<b>923</b>	<b>29,14%</b>	<b>131</b>	<b>4,14%</b>	<b>155</b>	<b>4,89%</b>	<b>28</b>	<b>0,88%</b>	<b>444</b>	<b>14,02%</b>	<b>23</b>	<b>0,73%</b>	<b>2766</b>	<b>87,34%</b>	<b>220</b>	<b>6,95%</b>	<b>106</b>	<b>3,35%</b>	<b>9</b>	<b>0,28%</b>	<b>66</b>	<b>2,08%</b>	<b>3167</b>	<b>100%</b>		

nc : non connu



**Tableau 154 : SECONDE ISI-ISP (GARÇONS)  
Affectation à la rentrée 2011**

Établissement	Premières									TOTAL 1 <sup>ères</sup>	Redoublement	2 <sup>de</sup> pro ou LP	Apprentissage	Divers	TOTAL GÉNÉRAL
	ES	L	S	STSS	STI	STL	STG	STAV							
LA FERTE <i>Garnier</i>	3 5,77%	1 1,92%	17 32,69%	3 5,77%	11 21,15%	0,00%	11 21,15%	0,00%	46 88,46%	1 1,92%	3 5,77%	0,00%	2 3,85%	52 100%	
LE MANS <i>Le Mans Sud</i>	0,00%	0,00%	0,00%	0,00%	0,00%	0,00%	0,00%	0,00%	0 0,00%	0,00%	0,00%	0,00%	0,00%	0 100%	
LE MANS <i>Touchard</i>	0,00%	0,00%	0,00%	0,00%	0,00%	0,00%	0,00%	0,00%	0 0,00%	0,00%	0,00%	0,00%	0,00%	0 100%	
SABLÉ <i>Torcy</i>	0,00%	0,00%	0,00%	0,00%	0,00%	0,00%	0,00%	0,00%	0 0,00%	0,00%	0,00%	0,00%	0,00%	0 100%	
<b>TOTAL SARTHE</b>	<b>3 5,77%</b>	<b>1 1,92%</b>	<b>17 32,69%</b>	<b>3 5,77%</b>	<b>11 21,15%</b>	<b>0 0,00%</b>	<b>11 21,15%</b>	<b>0 0,00%</b>	<b>46 88,46%</b>	<b>1 1,92%</b>	<b>3 5,77%</b>	<b>0 0,00%</b>	<b>2 3,85%</b>	<b>52 100%</b>	

**Tableau 155 : SECONDE ISI-ISP (FILLES)  
Affectation à la rentrée 2011**

Établissement	Premières									TOTAL 1 <sup>ères</sup>	Redoublement	2 <sup>de</sup> pro ou LP	Apprentissage	Divers	TOTAL GÉNÉRAL
	ES	L	S	STSS	STI	STL	STG	STAV							
LA FERTE <i>Garnier</i>	0,00%	0,00%	1 50,00%	0,00%	0,00%	0,00%	0,00%	0,00%	1 50,00%	0,00%	0,00%	0,00%	1 50,00%	2 100%	
LE MANS <i>Le Mans Sud</i>	0,00%	0,00%	0,00%	0,00%	0,00%	0,00%	0,00%	0,00%	0 0,00%	0,00%	0,00%	0,00%	0,00%	0 100%	
LE MANS <i>Touchard</i>	0,00%	0,00%	0,00%	0,00%	0,00%	0,00%	0,00%	0,00%	0 0,00%	0,00%	0,00%	0,00%	0,00%	0 100%	
SABLÉ <i>Torcy</i>	0,00%	0,00%	0,00%	0,00%	0,00%	0,00%	0,00%	0,00%	0 0,00%	0,00%	0,00%	0,00%	0,00%	0 100%	
<b>TOTAL SARTHE</b>	<b>0 0,00%</b>	<b>0 0,00%</b>	<b>1 50,00%</b>	<b>0 0,00%</b>	<b>0 0,00%</b>	<b>0 0,00%</b>	<b>0 0,00%</b>	<b>0 0,00%</b>	<b>1 50,00%</b>	<b>0 0,00%</b>	<b>0 0,00%</b>	<b>0 0,00%</b>	<b>1 50,00%</b>	<b>2 100%</b>	

**Tableau 156 : SECONDE ISI-ISP (GARÇONS + FILLES)  
Affectation à la rentrée 2011**

Établissement	Premières									TOTAL 1 <sup>ères</sup>	Redoublement	2 <sup>de</sup> pro ou L.P.	Apprentissage	Divers	TOTAL GÉNÉRAL
	ES	L	S	STSS	STI	STL	STG	STAV							
LA FERTE <i>Garnier</i>	3 5,56%	1 1,85%	18 33,33%	3 5,56%	11 20,37%	0 0,00%	11 20,37%	0 0,00%	47 87,04%	1 1,85%	3 5,56%	0,00%	3 5,56%	54 100%	
LE MANS <i>Le Mans Sud</i>	0 0,00%	0 0,00%	0 0,00%	0 0,00%	0 0,00%	0 0,00%	0 0,00%	0 0,00%	0 0,00%	0 0,00%	0 0,00%	0,00%	0 0,00%	0 100%	
LE MANS <i>Touchard</i>	0 0,00%	0 0,00%	0 0,00%	0 0,00%	0 0,00%	0 0,00%	0 0,00%	0 0,00%	0 0,00%	0 0,00%	0 0,00%	0,00%	0 0,00%	0 100%	
SABLÉ <i>Torcy</i>	0 0,00%	0 0,00%	0 0,00%	0 0,00%	0 0,00%	0 0,00%	0 0,00%	0 0,00%	0 0,00%	0 0,00%	0 0,00%	0,00%	0 0,00%	0 100%	
<b>TOTAL SARTHE</b>	<b>3 5,56%</b>	<b>1 1,85%</b>	<b>18 33,33%</b>	<b>3 5,56%</b>	<b>11 20,37%</b>	<b>0 0,00%</b>	<b>11 20,37%</b>	<b>0 0,00%</b>	<b>47 87,04%</b>	<b>1 1,85%</b>	<b>3 5,56%</b>	<b>0 0,00%</b>	<b>3 5,56%</b>	<b>54 100%</b>	





**APRÈS LA PREMIÈRE GÉNÉRALE  
OU TECHNOLOGIQUE**

**TABLEAU 157 : ÉVOLUTION DE L'ORIENTATION APRÈS LA 1<sup>ère</sup> GÉNÉRALE OU TECHNOLOGIQUE  
DE 1983 A 2011 - ENSEIGNEMENT PUBLIC - SARTHE (AGRICOLE INCLUS)**

Rentrée scolaire	T A	T B	T C	T D	T E	T F	T G	T BT	Total Term.	Redoublement	Divers	Total général
1983	290 17,26%	265 15,77%	192 11,43%	238 14,17%	40 2,38%	### 12,86%	394 23,45%	45 2,68%	1680 89,41%	152 8,09%	47 2,50%	1879 100%
1984	333 18,37%	288 15,89%	183 10,09%	263 14,51%	32 1,77%	### 14,18%	418 23,06%	39 2,15%	1813 84,84%	260 12,17%	64 2,99%	2137 100%
1985	331 18,34%	283 15,68%	189 10,47%	269 14,90%	38 2,11%	### 12,13%	417 23,10%	59 3,27%	1805 84,31%	295 13,78%	41 1,91%	2141 100%
1986	363 17,68%	339 16,51%	221 10,76%	308 15,00%	38 1,85%	### 11,01%	504 24,55%	54 2,63%	2053 87,59%	249 10,62%	42 1,79%	2344 100%
1987	404 18,51%	404 18,51%	237 10,86%	264 12,09%	48 2,20%	### 12,51%	493 22,58%	60 2,75%	2183 87,15%	269 10,74%	53 2,12%	2505 100%
1988	424 17,54%	454 18,78%	268 11,09%	361 14,94%	38 1,57%	### 9,72%	566 23,42%	71 2,94%	2417 86,88%	307 11,04%	58 2,08%	2782 100%
1989	527 19,02%	543 19,60%	364 13,14%	428 15,45%	55 1,98%	### 7,43%	606 21,87%	42 1,52%	2771 88,16%	347 11,04%	25 0,80%	3143 100%
1990	507 15,95%	672 21,14%	493 15,51%	516 16,23%	51 1,60%	### 7,64%	623 19,60%	74 2,33%	3179 88,97%	349 9,77%	45 1,26%	3573 100%
1991	575 18,22%	601 19,04%	433 13,72%	474 15,02%	85 2,69%	### 8,02%	674 21,36%	61 1,93%	3156 85,04%	511 13,77%	44 1,19%	3711 100%
1992	548 17,67%	594 19,16%	444 14,32%	526 16,96%	83 2,68%	### 8,90%	586 18,90%	44 1,42%	3101 81,28%	646 16,93%	68 1,78%	3815 100%
1993	583 19,10%	558 18,28%	402 13,17%	513 16,80%	91 2,98%	### 10,78%	550 18,02%	27 0,88%	3053 83,07%	549 14,94%	73 1,99%	3675 100%

Rentrée scolaire	T L	T ES	T S	T ST2S	T STI	T STL	T STG	T BT	T STAV	Total Term.	Redoublement	Divers	Total général
1994	545 17,81%	573 18,73%	991 32,39%	36 1,18%	284 9,28%	14 0,46%	617 20,16%	20 0,65%	0,00%	3060 88,18%	352 10,14%	58 1,67%	3470 100%
1995	457 16,25%	601 21,37%	862 30,65%	29 1,03%	333 11,84%	12 0,43%	518 18,42%	0,00%	0,00%	2812 89,90%	279 8,92%	37 1,18%	3128 100%
1996	498 17,69%	585 20,78%	854 30,34%	29 1,03%	308 10,94%	14 0,50%	527 18,72%	1 0,04%	0,00%	2815 88,75%	290 9,14%	67 2,11%	3172 100%
1997	422 14,78%	625 21,89%	825 28,90%	70 2,45%	272 9,53%	19 0,67%	587 20,56%	10 0,35%	25 0,88%	2855 89,70%	287 9,02%	41 1,29%	3183 100%
1998 *	468 14,92%	595 18,97%	972 30,99%	66 2,10%	297 9,47%	22 0,70%	682 21,74%	13 0,41%	22 0,70%	3137 90,53%	259 7,47%	69 1,99%	3465 100%
1999 *	376 12,15%	610 19,71%	996 32,18%	62 2,00%	307 9,92%	16 0,52%	676 21,84%	26 0,84%	26 0,84%	3095 90,79%	260 7,63%	54 1,58%	3409 100%
2000 *	359 12,52%	593 20,68%	893 31,15%	55 1,92%	281 9,80%	23 0,80%	638 22,25%	0,00%	25 0,87%	2867 90,44%	231 7,29%	72 2,27%	3170 100%
2001 *	326 11,41%	566 19,80%	984 34,43%	57 1,99%	326 11,41%	17 0,59%	566 19,80%	0,00%	16 0,56%	2858 88,81%	294 9,14%	66 2,05%	3218 100%
2002 *	326 11,66%	572 20,45%	957 34,22%	79 2,82%	311 11,12%	18 0,64%	509 18,20%	2 0,07%	23 0,82%	2797 88,43%	311 9,83%	55 1,74%	3163 100%
2003 *	327 11,24%	599 20,59%	979 33,65%	71 2,44%	359 12,34%	17 0,58%	525 18,05%	0,00%	32 1,10%	2909 90,65%	225 7,01%	75 2,34%	3209 100%
2004 *	353 11,95%	634 21,46%	1004 33,99%	84 2,84%	283 9,58%	21 0,71%	543 18,38%	5 0,17%	27 0,91%	2954 89,41%	268 8,11%	82 2,48%	3304 100%
2005 *	339 11,06%	657 21,43%	1069 34,87%	86 2,80%	280 9,13%	30 0,98%	589 19,21%	0,00%	16 0,52%	3066 91,52%	216 6,45%	68 2,03%	3350 100%
2006 *	335 11,23%	649 21,75%	1029 34,48%	84 2,82%	248 8,31%	24 0,80%	591 19,81%	0,00%	24 0,80%	2984 91,37%	219 6,71%	63 1,93%	3266 100%
2007 *	359 11,63%	702 22,73%	1089 35,27%	87 2,82%	245 7,93%	22 0,71%	552 17,88%	0,00%	32 1,04%	3088 91,39%	184 5,45%	107 3,17%	3379 100%
2008 *	368 12,47%	692 23,44%	1006 34,08%	82 2,78%	238 8,06%	24 0,81%	515 17,45%	0,00%	27 0,91%	2952 91,03%	227 7,00%	64 1,97%	3243 100%
2009 *	327 11,32%	642 22,22%	1079 37,35%	93 3,22%	166 5,75%	22 0,76%	531 18,38%	0,00%	29 1,00%	2889 93,28%	143 4,62%	65 2,10%	3097 100%
2010 *	353 12,35%	641 22,43%	1008 35,27%	91 3,18%	202 7,07%	15 0,52%	518 18,12%	0,00%	30 1,05%	2858 93,70%	88 2,89%	104 3,41%	3050 100%
<b>2011 *</b>	<b>321 11,72%</b>	<b>654 23,89%</b>	<b>919 33,56%</b>	<b>94 3,43%</b>	<b>186 6,79%</b>	<b>11 0,40%</b>	<b>525 19,17%</b>	<b>0,00%</b>	<b>28 1,02%</b>	<b>2738 92,97%</b>	<b>115 3,90%</b>	<b>92 3,12%</b>	<b>2945 100%</b>

\* enseignement agricole inclus

**TABLEAU 158 : ORIENTATION APRÈS LA 1<sup>ère</sup> GÉNÉRALE OU TECHNOLOGIQUE - AFFECTATION A LA RENTRÉE 2011  
(SELON LE TYPE DE 1<sup>ère</sup>) - ENSEIGNEMENT PUBLIC - SARTHE**

Type de 1 <sup>ère</sup>	Total terminale		Redoublement		Divers		Total	
ES	654	95,47%	20	2,92%	11	1,61%	<b>685</b>	100,00%
L	321	94,41%	9	2,65%	10	2,94%	<b>340</b>	100,00%
S	919	91,90%	64	6,40%	17	1,70%	<b>1000</b>	100,00%
ST2S	94	94,00%		0,00%	6	6,00%	<b>100</b>	100,00%
STI	186	84,16%	15	6,79%	20	9,05%	<b>221</b>	100,00%
STL	11	91,67%	1	0,00%		0,00%	<b>12</b>	100,00%
STG	525	94,25%	6	1,08%	26	4,67%	<b>557</b>	100,00%
STAV	28	93,33%	0	0,00%	2	6,67%	<b>30</b>	100,00%
<b>Total Sarthe rentrée 2011</b>	<b>2738</b>	<b>92,97%</b>	<b>115</b>	<b>3,90%</b>	<b>92</b>	<b>3,12%</b>	<b>2945</b>	<b>100,00%</b>

(1) Le Baccalauréat Sciences et Technologies de l'agronomie et du vivant (STAV) se substitue aux baccalauréats Sciences et Technologies de l'agronomie et de l'environnement (STAE) et Sciences et Technologies du produit alimentaire (STPA).  
Application en première : Rentrée 2007. Application en terminale : Rentrée 2008.

**Tableau 159 : PREMIÈRE GÉNÉRALE OU TECHNOLOGIQUE (GARÇONS)**  
**Affectation à la rentrée 2011, toutes premières confondues**  
**SARTHE - Enseignement public, agricole inclus**

Établissement	Terminales									TOTAL Terminales	Redoublement	Apprentissage	Divers	TOTAL GÉNÉRAL
	ES	L	S	ST2S	STI	STL	STG	STAV						
ALLONNES <i>Malraux</i>	11 16,92%	2 3,08%	26 40,00%	3 4,62%	0,00%	0,00%	18 27,69%	0,00%	60 92,31%	5 7,69%	0,00%	0,00%	65 100%	
CHÂTEAU <i>Racan</i>	8 15,09%	2 3,77%	22 41,51%	0,00%	0,00%	0,00%	17 32,08%	0,00%	49 92,45%	4 7,55%	0,00%	0,00%	53 100%	
LA FERTÉ <i>Garnier</i>	17 5,31%	5 2,65%	57 33,63%	0,00%	23 22,12%	0,00%	26 29,20%	0,00%	128 92,92%	3 2,08%	0,00%	13 5,31%	144 100%	
LA FLÈCHE <i>Estournelles</i>	16 13,11%	5 4,10%	19 15,57%	0,00%	38 31,15%	0,00%	33 27,05%	0,00%	111 90,98%	7 5,74%	0,00%	4 3,28%	122 100%	
LA FLÈCHE <i>Prytanée</i>	nc 0,00%	nc 0,00%	nc 0,00%	nc 0,00%	nc 0,00%	nc 0,00%	nc 0,00%	nc 0,00%	nc 0,00%	nc 0,00%	nc 0,00%	nc 0,00%	nc 100%	
LE MANS <i>Bellevue</i>	23 18,70%	18 #####	74 60,16%	0,00%	0,00%	0,00%	0,00%	0,00%	115 93,50%	6 4,88%	1 0,81%	1 0,81%	123 100%	
LE MANS <i>Le Mans Sud</i>	23 14,47%	5 3,14%	46 28,93%	0,00%	28 17,61%	6 3,77%	34 21,38%	0,00%	142 89,31%	7 4,40%	0,00%	10 6,29%	159 100%	
LE MANS <i>Montesquieu</i>	36 25,00%	7 4,86%	95 65,97%	0,00%	0,00%	0,00%	0,00%	0,00%	138 95,83%	6 4,17%	0,00%	0,00%	144 100%	
LE MANS <i>Touchard</i>	24 9,68%	0,00%	78 31,45%	0,00%	74 29,84%	0,00%	36 14,52%	0,00%	212 85,48%	21 8,47%	1 0,40%	14 5,65%	248 100%	
LE MANS <i>Yourcenar</i>	37 24,18%	5 3,27%	60 39,22%	0,00%	0,00%	0,00%	44 28,76%	0,00%	146 95,42%	7 4,58%	0,00%	0,00%	153 100%	
MAMERS <i>Perseigne</i>	3 8,33%	5 #####	13 36,11%	0,00%	0,00%	0,00%	11 30,56%	0,00%	32 88,89%	2 5,56%	0,00%	2 5,56%	36 100%	
ROUILLON <i>La Germinière</i>	0,00%	0,00%	7 26,92%	0,00%	0,00%	0,00%	0,00%	17 65,38%	24 92,31%	0,00%	2 7,69%	0,00%	26 100%	
SABLÉ <i>Torcy</i>	17 16,04%	4 3,77%	34 32,08%	1 0,94%	17 16,04%	0,00%	18 16,98%	0,00%	91 89,36%	8 10,64%	6 0,00%	1 0,00%	106 100%	
SILLÉ <i>Scarron</i>	5 26,32%	1 5,26%	7 36,84%	0,00%	0,00%	0,00%	6 31,58%	0,00%	19 100,00%	0,00%	0,00%	0,00%	19 100%	
<b>TOTAL SARTHE</b>	<b>220 15,74%</b>	<b>59 4,22%</b>	<b>538 38,46%</b>	<b>4 0,29%</b>	<b>180 12,88%</b>	<b>6 0,43%</b>	<b>243 17,38%</b>	<b>17 1,22%</b>	<b>1267 90,63%</b>	<b>76 5,44%</b>	<b>10 0,72%</b>	<b>45 3,22%</b>	<b>1398 100%</b>	

**Tableau 160 : PREMIÈRE GÉNÉRALE OU TECHNOLOGIQUE (FILLES)**  
**Affectation à la rentrée 2011, toutes premières confondues**  
**SARTHE - Enseignement public, agricole inclus**

Établissement	Terminales									TOTAL Terminales	Redoublement	Apprentissage	Divers	TOTAL GÉNÉRAL
	ES	L	S	ST2S	STI	STL	STG	STAV						
ALLONNES <i>Malraux</i>	34 23,13%	13 8,84%	18 12,24%	59 #####	0,00%	0,00%	20 13,61%	0,00%	144 97,96%	1 0,68%	0,00%	2 1,36%	147 100%	
CHÂTEAU <i>Racan</i>	15 17,86%	12 #####	31 36,90%	0,00%	0,00%	0,00%	23 27,38%	0,00%	81 96,43%	2 2,38%	0,00%	1 1,19%	84 100%	
LA FERTÉ <i>Garnier</i>	25 23,40%	21 #####	29 29,08%	0,00%	0,71%	0,00%	40 22,70%	0,00%	115 92,20%	1 0,85%	0,00%	2 4,96%	118 100%	
LA FLÈCHE <i>Estournelles</i>	39 25,66%	28 #####	29 19,08%	0,00%	1 0,66%	0,00%	35 23,03%	0,00%	132 86,84%	4 2,63%	0,00%	16 #####	152 100%	
LA FLÈCHE <i>Prytanée</i>	nc 0,00%	nc 0,00%	nc 0,00%	nc 0,00%	nc 0,00%	nc 0,00%	nc 0,00%	nc 0,00%	nc 0,00%	nc 0,00%	nc 0,00%	nc 0,00%	nc 100%	
LE MANS <i>Bellevue</i>	75 34,25%	81 #####	54 24,66%	0,00%	0,00%	0,00%	0,00%	0,00%	210 95,89%	8 3,65%	0,00%	1 4,35%	219 100%	
LE MANS <i>Le Mans Sud</i>	17 18,28%	13 #####	17 18,28%	0,00%	1 1,08%	5 5,38%	33 35,48%	0,00%	86 92,47%	4 4,30%	1 1,08%	2 4,35%	93 100%	
LE MANS <i>Montesquieu</i>	67 36,02%	33 #####	84 45,16%	0,00%	0,00%	0,00%	0,00%	0,00%	184 98,92%	2 1,08%	0,00%	0,00%	186 100%	
LE MANS <i>Touchard</i>	53 37,32%	0,00%	18 12,68%	0,00%	4 2,82%	0,00%	55 38,73%	0,00%	130 91,55%	7 4,93%	0,00%	5 3,52%	142 100%	
LE MANS <i>Yourcenar</i>	67 34,18%	29 #####	49 25,00%	0,00%	0,00%	0,00%	49 25,00%	0,00%	194 98,98%	2 1,02%	0,00%	0,00%	196 100%	
MAMERS <i>Perseigne</i>	11 26,19%	9 #####	7 16,67%	0,00%	0,00%	0,00%	6 14,29%	0,00%	33 78,57%	4 9,52%	0,00%	5 #####	42 100%	
ROUILLON <i>La Germinière</i>	0,00%	0,00%	6 35,29%	0,00%	0,00%	0,00%	0,00%	11 64,71%	17 100,00%	0,00%	0,00%	0,00%	17 100%	
SABLÉ <i>Torcy</i>	20 18,02%	17 #####	24 21,62%	31 #####	0,00%	0,00%	13 11,71%	0,00%	105 94,59%	4 3,60%	2 1,80%	0,00%	111 100%	
SILLÉ <i>Scarron</i>	11 27,50%	6 #####	15 37,50%	0,00%	0,00%	0,00%	8 20,00%	0,00%	40 100,00%	0,00%	0,00%	0,00%	40 100%	
<b>TOTAL SARTHE</b>	<b>434 28,05%</b>	<b>262 #####</b>	<b>381 24,63%</b>	<b>90 5,82%</b>	<b>6 0,39%</b>	<b>5 0,32%</b>	<b>282 18,23%</b>	<b>11 0,71%</b>	<b>1471 95,09%</b>	<b>39 2,52%</b>	<b>3 0,19%</b>	<b>34 2,20%</b>	<b>1547 100%</b>	

**Tableau 161 : PREMIÈRE GÉNÉRALE OU TECHNOLOGIQUE (GARÇONS+FILLES)**  
**Affectation à la rentrée 2011, toutes premières confondues**  
**SARTHE - Enseignement public, agricole inclus**

Établissement	Terminales										TOTAL		Redoublement	Apprentissage	Divers	TOTAL												
	ES	L	S	ST2S	STI	STL	STG	STAV	Terminales		GÉNÉRAL																	
ALLONNES <i>Malraux</i>	45	21,23%	15	7,08%	44	20,75%	62	#####	0	0,00%	0	0,00%	38	17,92%	0	0,00%	204	96,23%	6	2,83%	0	0,00%	2	0,94%	212	100%		
CHÂTEAU <i>Racan</i>	23	16,79%	14	#####	53	38,69%	0	0,00%	0	0,00%	0	0,00%	40	29,20%	0	0,00%	130	94,89%	6	4,38%	0	0,00%	1	0,73%	137	100%		
LA FERTÉ <i>Garnier</i>	42	16,03%	26	9,92%	86	32,82%	0	0,00%	23	8,78%	0	0,00%	66	25,19%	0	0,00%	243	92,75%	4	1,53%	0	0,00%	15	5,73%	262	100%		
LA FLÈCHE <i>Estournelles</i>	55	20,07%	33	#####	48	17,52%	0	0,00%	39	14,23%	0	0,00%	68	24,82%	0	0,00%	243	88,69%	11	4,01%	0	0,00%	20	7,30%	274	100%		
LA FLÈCHE <i>Prytanée</i>	nc	0,00%	nc	0,00%	nc	0,00%	nc	0,00%	nc	0,00%	nc	0,00%	nc	0,00%	nc	0,00%	nc	0,00%	nc	0,00%	nc	0,00%	nc	0,00%	nc	0,00%	nc	100%
LE MANS <i>Bellevue</i>	98	28,65%	99	#####	128	37,43%	0	0,00%	0	0,00%	0	0,00%	0	0,00%	0	0,00%	325	95,03%	14	4,09%	1	0,29%	2	0,58%	342	100%		
LE MANS <i>Le Mans Sud</i>	40	15,87%	18	7,14%	63	25,00%	0	0,00%	29	11,51%	11	4,37%	67	26,59%	0	0,00%	228	90,48%	11	4,37%	1	0,40%	12	4,76%	252	100%		
LE MANS <i>Montesquieu</i>	103	31,21%	40	#####	179	54,24%	0	0,00%	0	0,00%	0	0,00%	0	0,00%	0	0,00%	322	97,58%	8	2,42%	0	0,00%	0	0,00%	330	100%		
LE MANS <i>Touchard</i>	77	19,74%	0	0,00%	96	24,62%	0	0,00%	78	20,00%	0	0,00%	91	23,33%	0	0,00%	342	87,69%	28	7,18%	1	0,26%	19	4,87%	390	100%		
LE MANS <i>Yourcenar</i>	104	29,80%	34	9,74%	109	31,23%	0	0,00%	0	0,00%	0	0,00%	93	26,65%	0	0,00%	340	97,42%	9	2,58%	0	0,00%	0	0,00%	349	100%		
MAMERS <i>Perseigne</i>	14	17,95%	14	#####	20	25,64%	0	0,00%	0	0,00%	0	0,00%	17	21,79%	0	0,00%	65	83,33%	6	7,69%	0	0,00%	7	8,97%	78	100%		
ROUILLON <i>La Germinière</i>	0	0,00%	0	0,00%	13	30,23%	0	0,00%	0	0,00%	0	0,00%	0	0,00%	28	65,12%	41	95,35%	0	0,00%	2	4,65%	0	0,00%	43	100%		
SABLÉ <i>Torcy</i>	37	17,05%	21	9,68%	58	26,73%	32	#####	17	7,83%	0	0,00%	31	14,29%	0	0,00%	196	90,32%	12	5,53%	8	3,69%	1	0,46%	217	100%		
SILLÉ <i>Scarron</i>	16	27,12%	7	#####	22	37,29%	0	0,00%	0	0,00%	0	0,00%	14	23,73%	0	0,00%	59	100,00%	0	0,00%	0	0,00%	0	0,00%	59	100%		
<b>TOTAL SARTHE</b>	<b>654</b>	<b>22,21%</b>	<b>321</b>	<b>#####</b>	<b>919</b>	<b>31,21%</b>	<b>94</b>	<b>3,19%</b>	<b>186</b>	<b>6,32%</b>	<b>11</b>	<b>0,37%</b>	<b>525</b>	<b>17,83%</b>	<b>28</b>	<b>0,95%</b>	<b>2738</b>	<b>92,97%</b>	<b>115</b>	<b>3,90%</b>	<b>13</b>	<b>0,44%</b>	<b>79</b>	<b>2,68%</b>	<b>2945</b>	<b>100%</b>		

nc : non connu

**Tableau 162 : PREMIÈRE ES (GARÇONS)**

**Affectation à la rentrée 2011**

Établissement	Terminales						TOTAL Terminales	Redoublement	Apprentissage	Divers	TOTAL GÉNÉRAL
	ES	L	S	STI	STG						
ALLONNES <i>Malraux</i>	11 91,67%	0,00%	0,00%	0,00%	0,00%	11 91,67%	1 8,33%	0,00%	0,00%	12 100%	
CHÂTEAU <i>Racan</i>	8 100,00%	0,00%	0,00%	0,00%	0,00%	8 100,00%	0,00%	0,00%	0,00%	8 100%	
LA FERTÉ <i>Garnier</i>	17 100,00%	0,00%	0,00%	0,00%	0,00%	17 100,00%	0,00%	0,00%	2 0,00%	19 100%	
LA FLÈCHE <i>Estournelles</i>	16 100,00%	0,00%	0,00%	0,00%	0,00%	16 100,00%	0,00%	0,00%	0,00%	16 100%	
LA FLÈCHE <i>Prytanée</i>	nc 0,00%	nc 0,00%	nc 0,00%	nc 0,00%	nc 0,00%	nc 0,00%	nc 0,00%	nc 0,00%	nc 0,00%	nc 100%	
LE MANS <i>Bellevue</i>	23 92,00%	0,00%	0,00%	0,00%	0,00%	23 92,00%	1 4,00%	1 4,00%	0,00%	25 100%	
LE MANS <i>Le Mans Sud</i>	23 100,00%	0,00%	0,00%	0,00%	0,00%	23 92,00%	2 8,00%	0,00%	0,00%	25 100%	
LE MANS <i>Montesquieu</i>	36 94,74%	0,00%	0,00%	0,00%	0,00%	36 94,74%	2 5,26%	0,00%	0,00%	38 100%	
LE MANS <i>Touchard</i>	24 96,00%	0,00%	0,00%	0,00%	0,00%	24 96,00%	1 4,00%	0,00%	0,00%	25 100%	
LE MANS <i>Yourcenar</i>	37 97,37%	0,00%	0,00%	0,00%	0,00%	37 97,37%	1 2,63%	0,00%	0,00%	38 100%	
MAMERS <i>Perseigne</i>	3 100,00%	0,00%	0,00%	0,00%	0,00%	3 100,00%	0,00%	0,00%	0,00%	3 100%	
SABLÉ <i>Torcy</i>	17 86,67%	0,00%	0,00%	0,00%	0,00%	17 86,67%	2 6,67%	0,00%	6,67%	19 100%	
SILLÉ <i>Scarron</i>	5 100,00%	0,00%	0,00%	0,00%	0,00%	5 100,00%	0,00%	0,00%	0,00%	5 100%	
<b>TOTAL SARTHE</b>	<b>220 94,42%</b>	<b>0 0,00%</b>	<b>0 0,00%</b>	<b>0 0,00%</b>	<b>0 0,00%</b>	<b>220 94,42%</b>	<b>10 4,29%</b>	<b>1 0,43%</b>	<b>2 0,86%</b>	<b>233 100%</b>	

**Tableau 163 : PREMIÈRE ES (FILLES)**

**Affectation à la rentrée 2011**

Établissement	Terminales						TOTAL Terminales	Redoublement	Apprentissage	Divers	TOTAL GÉNÉRAL
	ES	L	S	STI	STG						
ALLONNES <i>Malraux</i>	34 100,00%	0,00%	0,00%	0,00%	0,00%	34 100,00%	0,00%	0,00%	0,00%	34 100%	
CHÂTEAU <i>Racan</i>	15 93,75%	0,00%	0,00%	0,00%	0,00%	15 93,75%	1 6,25%	0,00%	0,00%	16 100%	
LA FERTÉ <i>Garnier</i>	25 97,06%	0,00%	0,00%	0,00%	0,00%	25 97,06%	0,00%	0,00%	2,94%	25 100%	
LA FLÈCHE <i>Estournelles</i>	39 88,64%	0,00%	0,00%	0,00%	0,00%	39 88,64%	0,00%	0,00%	5 11,36%	44 100%	
LA FLÈCHE <i>Prytanée</i>	nc 0,00%	nc 0,00%	nc 0,00%	nc 0,00%	nc 0,00%	nc 0,00%	nc 0,00%	nc 0,00%	nc 0,00%	nc 100%	
LE MANS <i>Bellevue</i>	75 97,40%	0,00%	0,00%	0,00%	0,00%	75 97,40%	2 2,60%	0,00%	0,00%	77 100%	
LE MANS <i>Le Mans Sud</i>	17 94,44%	0,00%	0,00%	0,00%	0,00%	17 94,44%	1 5,56%	0,00%	0,00%	18 100%	
LE MANS <i>Montesquieu</i>	67 100,00%	0,00%	0,00%	0,00%	0,00%	67 100,00%	0,00%	0,00%	0,00%	67 100%	
LE MANS <i>Touchard</i>	53 94,64%	0,00%	0,00%	0,00%	0,00%	53 94,64%	2 3,57%	0,00%	1 1,79%	56 100%	
LE MANS <i>Yourcenar</i>	67 100,00%	0,00%	0,00%	0,00%	0,00%	67 100,00%	0,00%	0,00%	0,00%	67 100%	
MAMERS <i>Perseigne</i>	11 68,75%	0,00%	0,00%	0,00%	0,00%	11 68,75%	3 18,75%	0,00%	2 12,50%	16 100%	
SABLÉ <i>Torcy</i>	20 95,65%	0,00%	0,00%	0,00%	0,00%	20 95,65%	1 0,00%	0,00%	4,35%	21 100%	
SILLÉ <i>Scarron</i>	11 100,00%	0,00%	0,00%	0,00%	0,00%	11 100,00%	0,00%	0,00%	0,00%	11 100%	
<b>TOTAL SARTHE</b>	<b>434 96,02%</b>	<b>0 0,00%</b>	<b>0 0,00%</b>	<b>0 0,00%</b>	<b>0 0,00%</b>	<b>434 96,02%</b>	<b>10 2,21%</b>	<b>0 0,00%</b>	<b>8 1,77%</b>	<b>452 100%</b>	

Tableau 164 : PREMIÈRE ES (GARÇONS+FILLES)

Affectation à la rentrée 2011

Établissement	Terminales					TOTAL Terminales	Redoublement	Apprentissage	Divers	TOTAL GÉNÉRAL
	ES	L	S	STI	STG					
ALLONNES <i>Malraux</i>	45 97,83%	0 0,00%	0 0,00%	0 0,00%	0 0,00%	45 97,83%	1 2,17%	0 0,00%	0 0,00%	46 100%
CHÂTEAU <i>Racan</i>	23 95,83%	0 0,00%	0 0,00%	0 0,00%	0 0,00%	23 95,83%	1 4,17%	0 0,00%	0 0,00%	24 100%
LA FERTÉ <i>Garnier</i>	42 95,45%	0 0,00%	0 0,00%	0 0,00%	0 0,00%	42 95,45%	0 0,00%	0 0,00%	2 4,55%	44 100%
LA FLÈCHE <i>Estournelles</i>	55 91,67%	0 0,00%	0 0,00%	0 0,00%	0 0,00%	55 91,67%	0 0,00%	0 0,00%	5 8,33%	60 100%
LA FLÈCHE <i>Prytanée</i>	nc 0,00%	nc 0,00%	nc 0,00%	nc 0,00%	nc 0,00%	nc 0,00%	nc 0,00%	nc 0,00%	nc 0,00%	nc 100%
LE MANS <i>Bellevue</i>	98 96,08%	0 0,00%	0 0,00%	0 0,00%	0 0,00%	98 96,08%	3 2,94%	1 0,98%	0 0,00%	102 100%
LE MANS <i>Le Mans Sud</i>	40 93,02%	0 0,00%	0 0,00%	0 0,00%	0 0,00%	40 93,02%	3 6,98%	0 0,00%	0 0,00%	43 100%
LE MANS <i>Montesquieu</i>	103 98,10%	0 0,00%	0 0,00%	0 0,00%	0 0,00%	103 98,10%	2 1,90%	0 0,00%	0 0,00%	105 100%
LE MANS <i>Touchard</i>	77 95,06%	0 0,00%	0 0,00%	0 0,00%	0 0,00%	77 95,06%	3 3,70%	0 0,00%	1 1,23%	81 100%
LE MANS <i>Yourcenar</i>	104 99,05%	0 0,00%	0 0,00%	0 0,00%	0 0,00%	104 99,05%	1 0,95%	0 0,00%	0 0,00%	105 100%
MAMERS <i>Perseigne</i>	14 73,68%	0 0,00%	0 0,00%	0 0,00%	0 0,00%	14 73,68%	3 15,79%	0 0,00%	2 10,53%	19 100%
SABLÉ <i>Torcy</i>	37 92,50%	0 0,00%	0 0,00%	0 0,00%	0 0,00%	37 92,50%	3 7,50%	0 0,00%	0 0,00%	40 100%
SILLÉ <i>Scarron</i>	16 100,00%	0 0,00%	0 0,00%	0 0,00%	0 0,00%	16 100,00%	0 0,00%	0 0,00%	0 0,00%	16 100%
<b>TOTAL SARTHE</b>	<b>654 95,47%</b>	<b>0 0,00%</b>	<b>0 0,00%</b>	<b>0 0,00%</b>	<b>0 0,00%</b>	<b>654 95,47%</b>	<b>20 2,92%</b>	<b>1 0,15%</b>	<b>10 1,46%</b>	<b>685 100%</b>

nc : non connu

**Tableau 165 : PREMIÈRE L (GARÇONS)**  
Affectation à la rentrée 2011

Établissement	Terminales					TOTAL Terminales	Redoublement	Apprentissage	Divers	TOTAL GÉNÉRAL
	ES	L	S	STAV	STG					
ALLONNES <i>Malraux</i>	0,00%	2 100,00%	0,00%	0,00%	0,00%	2 100,00%	0,00%	0,00%	0,00%	2 100%
CHÂTEAU <i>Racan</i>	0,00%	2 100,00%	0,00%	0,00%	0,00%	2 100,00%	0,00%	0,00%	0,00%	2 100%
LA FERTÉ <i>Garnier</i>	0,00%	5 60,00%	0,00%	0,00%	0,00%	5 60,00%	0,00%	0,00%	3 40,00%	8 100%
LA FLÈCHE <i>Estournelles</i>	0,00%	5 100,00%	0,00%	0,00%	0,00%	5 100,00%	0,00%	0,00%	0,00%	5 100%
LA FLÈCHE <i>Prytanée</i>	nc 0,00%	nc 0,00%	nc 0,00%	nc 0,00%	nc 0,00%	nc 0,00%	nc 0,00%	nc 0,00%	nc 0,00%	nc 100%
LE MANS <i>Bellevue</i>	0,00%	18 100,00%	0,00%	0,00%	0,00%	18 100,00%	0,00%	0,00%	0,00%	18 100%
LE MANS <i>Le Mans Sud</i>	0,00%	5 83,33%	0,00%	0,00%	0,00%	5 83,33%	0,00%	0,00%	1 16,67%	6 100%
LE MANS <i>Montesquieu</i>	0,00%	7 100,00%	0,00%	0,00%	0,00%	7 100,00%	0,00%	0,00%	0,00%	7 100%
LE MANS <i>Yourcenar</i>	0,00%	5 100,00%	0,00%	0,00%	0,00%	5 100,00%	0,00%	0,00%	0,00%	5 100%
MAMERS <i>Perseigne</i>	0,00%	5 0,00%	0,00%	0,00%	0,00%	5 0,00%	0,00%	0,00%	0,00%	5 100%
SABLÉ <i>Torcy</i>	0,00%	4 100,00%	0,00%	0,00%	0,00%	4 100,00%	1 0,00%	0,00%	1 0,00%	6 100%
SILLÉ <i>Scarron</i>	0,00%	1 0,00%	0,00%	0,00%	0,00%	1 0,00%	0,00%	0,00%	0,00%	1 100%
<b>TOTAL SARTHE</b>	0 0,00%	59 90,77%	0 0,00%	0 0,00%	0 0,00%	59 90,77%	1 1,54%	0 0,00%	5 7,69%	65 100%

**Tableau 166 : PREMIÈRE L (FILLES)**  
Affectation à la rentrée 2011

Établissement	Terminales					TOTAL Terminales	Redoublement	Apprentissage	Divers	TOTAL GÉNÉRAL
	ES	L	S	STAV	STG					
ALLONNES <i>Malraux</i>	0,00%	13 100,00%	0,00%	0,00%	0,00%	13 100,00%	0,00%	0,00%	0,00%	13 100%
CHÂTEAU <i>Racan</i>	0,00%	12 100,00%	0,00%	0,00%	0,00%	12 100,00%	0,00%	0,00%	0,00%	12 100%
LA FERTÉ <i>Garnier</i>	0,00%	21 95,83%	0,00%	0,00%	0,00%	21 95,83%	0,00%	0,00%	4 17%	21 100%
LA FLÈCHE <i>Estournelles</i>	0,00%	28 84,85%	0,00%	0,00%	0,00%	28 84,85%	1 3,03%	0,00%	4 12,12%	33 100%
LA FLÈCHE <i>Prytanée</i>	nc 0,00%	nc 0,00%	nc 0,00%	nc 0,00%	nc 0,00%	nc 0,00%	nc 0,00%	nc 0,00%	nc 0,00%	nc 100%
LE MANS <i>Bellevue</i>	0,00%	81 95,29%	0,00%	0,00%	0,00%	81 95,29%	4 4,71%	0,00%	0,00%	85 100%
LE MANS <i>Le Mans Sud</i>	0,00%	13 100,00%	0,00%	0,00%	0,00%	13 100,00%	0,00%	0,00%	0,00%	13 100%
LE MANS <i>Montesquieu</i>	0,00%	33 100,00%	0,00%	0,00%	0,00%	33 100,00%	0,00%	0,00%	0,00%	33 100%
LE MANS <i>Yourcenar</i>	0,00%	29 100,00%	0,00%	0,00%	0,00%	29 100,00%	0,00%	0,00%	0,00%	29 100%
MAMERS <i>Perseigne</i>	0,00%	9 81,82%	0,00%	0,00%	0,00%	9 81,82%	1 9,09%	0,00%	1 9,09%	11 100%
SABLÉ <i>Torcy</i>	0,00%	17 96,67%	0,00%	0,00%	0,00%	17 96,67%	2 0,00%	0,00%	3,33%	19 100%
SILLÉ <i>Scarron</i>	0,00%	6 100,00%	0,00%	0,00%	0,00%	6 100,00%	0,00%	0,00%	0,00%	6 100%
<b>TOTAL SARTHE</b>	0 0,00%	262 95,27%	0 0,00%	0 0,00%	0 0,00%	262 95,27%	8 2,91%	0 0,00%	5 1,82%	275 100%



**Tableau 167 : PREMIÈRE L (GARÇONS + FILLES)**  
**Affectation à la rentrée 2011**

Établissement	Terminales					TOTAL		Redoublement	Apprentissage	Divers	TOTAL	
	ES	L	S	STAV	STG	Terminales					GÉNÉRAL	
ALLONNES <i>Malraux</i>	0 0,00%	15 100,00%	0 0,00%	0 0,00%	0 0,00%	15 100,00%	0 0,00%	0 0,00%	0 0,00%	15 100%		
CHÂTEAU <i>Racan</i>	0 0,00%	14 100,00%	0 0,00%	0 0,00%	0 0,00%	14 100,00%	0 0,00%	0 0,00%	0 0,00%	14 100%		
LA FERTÉ <i>Garnier</i>	0 0,00%	26 89,66%	0 0,00%	0 0,00%	0 0,00%	26 89,66%	0 0,00%	0 0,00%	3 10,34%	29 100%		
LA FLÈCHE <i>Estournelles</i>	0 0,00%	33 86,84%	0 0,00%	0 0,00%	0 0,00%	33 86,84%	1 2,63%	0 0,00%	4 10,53%	38 100%		
LA FLÈCHE <i>Prytanée</i>	nc 0,00%	nc 0,00%	nc 0,00%	nc 0,00%	nc 0,00%	nc 0,00%	nc 0,00%	nc 0,00%	nc 0,00%	nc 100%		
LE MANS <i>Bellevue</i>	0 0,00%	99 96,12%	0 0,00%	0 0,00%	0 0,00%	99 96,12%	4 3,88%	0 0,00%	0 0,00%	103 100%		
LE MANS <i>Le Mans Sud</i>	0 0,00%	18 94,74%	0 0,00%	0 0,00%	0 0,00%	18 94,74%	0 0,00%	0 0,00%	1 5,26%	19 100%		
LE MANS <i>Montesquieu</i>	0 0,00%	40 100,00%	0 0,00%	0 0,00%	0 0,00%	40 100,00%	0 0,00%	0 0,00%	0 0,00%	40 100%		
LE MANS <i>Yourcenar</i>	0 0,00%	34 100,00%	0 0,00%	0 0,00%	0 0,00%	34 100,00%	0 0,00%	0 0,00%	0 0,00%	34 100%		
MAMERS <i>Perseigne</i>	0 0,00%	14 87,50%	0 0,00%	0 0,00%	0 0,00%	14 87,50%	1 6,25%	0 0,00%	1 6,25%	16 100%		
SABLÉ <i>Torcy</i>	0 0,00%	21 84,00%	0 0,00%	0 0,00%	0 0,00%	21 84,00%	3 12,00%	0 0,00%	1 4,00%	25 100%		
SILLÉ <i>Scarron</i>	0 0,00%	7 100,00%	0 0,00%	0 0,00%	0 0,00%	7 100,00%	0 0,00%	0 0,00%	0 0,00%	7 100%		
<b>TOTAL SARTHE</b>	0 0,00%	321 94,41%	0 0,00%	0 0,00%	0 0,00%	321 94,41%	9 2,65%	0 0,00%	10 2,94%	340 100%		

nc : non connu



**Tableau 168 : PREMIÈRE STAV (GARÇONS)**  
Affectation à la rentrée 2011

Établissement	Terminales			TOTAL Terminales	Redoublement	Apprentissage	Divers	TOTAL GÉNÉRAL
	ES	STAV	S					
<i>ROUILLON La Germinière</i>	0,00%	17 89,47%	0,00%	17 89,47%	0,00%	2 10,53%	0,00%	19 100%
<b>TOTAL SARTHE</b>	0 0,00%	17 89,47%	0 0,00%	17 89,47%	0 0,00%	2 10,53%	0 0,00%	19 100%

**Tableau 169 : PREMIÈRE STAV (FILLES)**  
Affectation à la rentrée 2011

Établissement	Terminales			TOTAL Terminales	Redoublement	Apprentissage	Divers	TOTAL GÉNÉRAL
	ES	STAV	S					
<i>ROUILLON La Germinière</i>	0,00%	11 100,00%	0,00%	11 100,00%	0,00%	0 0,00%	0,00%	11 100%
<b>TOTAL SARTHE</b>	0 0,00%	11 100,00%	0 0,00%	11 100,00%	0 0,00%	0 0,00%	0 0,00%	11 100%

**Tableau 170 : PREMIÈRE STAV (GARÇONS + FILLES)**  
Affectation à la rentrée 2011

Établissement	Terminales			TOTAL Terminales	Redoublement	Apprentissage	Divers	TOTAL GÉNÉRAL
	ES	STAV	S					
<i>ROUILLON La Germinière</i>	0,00%	28 93,33%	0,00%	28 93,33%	0,00%	2 6,67%	0,00%	30 100%
<b>TOTAL SARTHE</b>	0 0,00%	28 93,33%	0 0,00%	28 93,33%	0 0,00%	2 6,67%	0 0,00%	30 100%

**Tableau 171 : PREMIÈRE S (GARÇONS)**  
Affectation à la rentrée 2011

Établissement	Terminales						TOTAL		Redoublement	Apprentissage	Divers	TOTAL	
	ES	L	S	STG	STI	Terminales		GÉNÉRAL					
ALLONNES <i>Malraux</i>	0,00%	0,00%	26 86,67%	0,00%	0,00%	26 86,67%	4 13,33%	0,00%	0,00%	30 100%			
CHÂTEAU <i>Racan</i>	0,00%	0,00%	22 84,62%	0,00%	0,00%	22 84,62%	4 15,38%	0,00%	0,00%	26 100%			
LA FERTÉ <i>Garnier</i>	0,00%	0,00%	57 92,68%	0,00%	0,00%	57 92,68%	2 4,88%	0,00%	5 2,44%	64 100%			
LA FLÈCHE <i>Estournelles</i>	0,00%	0,00%	19 86,36%	0,00%	0,00%	19 86,36%	3 13,64%	0,00%	0,00%	22 100%			
LA FLÈCHE <i>Prytanée</i>	nc 0,00%	nc 0,00%	nc 0,00%	nc 0,00%	nc 0,00%	nc 0,00%	nc 0,00%	nc 0,00%	nc 0,00%	nc 100%			
LE MANS <i>Bellevue</i>	0,00%	0,00%	74 92,50%	0,00%	0,00%	74 92,50%	5 6,25%	0,00%	1 1,25%	80 100%			
LE MANS <i>Le Mans Sud</i>	0,00%	0,00%	46 92,00%	0,00%	0,00%	46 92,00%	4 8,00%	0,00%	0,00%	50 100%			
LE MANS <i>Montesquieu</i>	0,00%	0,00%	95 95,96%	0,00%	0,00%	95 95,96%	4 4,04%	0,00%	0,00%	99 100%			
LE MANS <i>Touchard</i>	0,00%	0,00%	78 82,98%	0,00%	0,00%	78 82,98%	13 13,83%	1 1,06%	2 2,13%	94 100%			
LE MANS <i>Yourcenar</i>	0,00%	0,00%	60 92,31%	0,00%	0,00%	60 92,31%	5 7,69%	0,00%	0,00%	65 100%			
MAMERS <i>Perseigne</i>	0,00%	0,00%	13 76,47%	0,00%	0,00%	13 76,47%	2 11,76%	0,00%	2 11,76%	17 100%			
ROUILLON <i>La Germinière</i>	0,00%	0,00%	7 100,00%	0,00%	0,00%	7 100,00%	0,00%	0,00%	0,00%	7 100%			
SABLÉ <i>Torcy</i>	0,00%	0,00%	34 78,57%	0,00%	0,00%	34 78,57%	3 14,29%	0,00%	7 14%	37 100%			
SILLÉ <i>Scarron</i>	0,00%	0,00%	7 100,00%	0,00%	0,00%	7 100,00%	0,00%	0,00%	0,00%	7 100%			
<b>TOTAL SARTHE</b>	0 0,00%	0 0,00%	538 89,97%	0 0,00%	0 0,00%	538 89,97%	49 8,19%	1 0,17%	10 1,67%	598 100%			

**Tableau 172 : PREMIÈRE S (FILLES)**  
Affectation à la rentrée 2011

Établissement	Terminales						TOTAL		Redoublement	Apprentissage	Divers	TOTAL	
	ES	L	S	STG	STI	Terminales		GÉNÉRAL					
ALLONNES <i>Malraux</i>	0,00%	0,00%	18 94,74%	0,00%	0,00%	18 94,74%	1 5,26%	0,00%	0,00%	19 100%			
CHÂTEAU <i>Racan</i>	0,00%	0,00%	31 96,88%	0,00%	0,00%	31 96,88%	0,00%	0,00%	1 3,13%	32 100%			
LA FERTÉ <i>Garnier</i>	0,00%	0,00%	29 85,42%	0,00%	0,00%	29 85,42%	1 8,33%	0,00%	2 6,25%	32 100%			
LA FLÈCHE <i>Estournelles</i>	0,00%	0,00%	29 90,63%	0,00%	0,00%	29 90,63%	2 6,25%	0,00%	1 3,13%	32 100%			
LA FLÈCHE <i>Prytanée</i>	nc 0,00%	nc 0,00%	nc 0,00%	nc 0,00%	nc 0,00%	nc 0,00%	nc 0,00%	nc 0,00%	nc 0,00%	nc 100%			
LE MANS <i>Bellevue</i>	0,00%	0,00%	54 94,74%	0,00%	0,00%	54 94,74%	2 3,51%	0,00%	1 1,75%	57 100%			
LE MANS <i>Le Mans Sud</i>	0,00%	0,00%	17 94,44%	0,00%	0,00%	17 94,44%	1 5,56%	0,00%	0,00%	18 100%			
LE MANS <i>Montesquieu</i>	0,00%	0,00%	84 97,67%	0,00%	0,00%	84 97,67%	2 2,33%	0,00%	0,00%	86 100%			
LE MANS <i>Touchard</i>	0,00%	0,00%	18 78,26%	0,00%	0,00%	18 78,26%	5 21,74%	0,00%	0,00%	23 100%			
LE MANS <i>Yourcenar</i>	0,00%	0,00%	49 100,00%	0,00%	0,00%	49 100,00%	0,00%	0,00%	0,00%	49 100%			
MAMERS <i>Perseigne</i>	0,00%	0,00%	7 87,50%	0,00%	0,00%	7 87,50%	0,00%	0,00%	1 12,50%	8 100%			
ROUILLON <i>La Germinière</i>	0,00%	0,00%	6 100,00%	0,00%	0,00%	6 100,00%	0,00%	0,00%	0,00%	6 100%			
SABLÉ <i>Torcy</i>	0,00%	0,00%	24 88,89%	0,00%	0,00%	24 88,89%	1 11,11%	0,00%	0,00%	25 100%			
SILLÉ <i>Scarron</i>	0,00%	0,00%	15 100,00%	0,00%	0,00%	15 100,00%	0,00%	0,00%	0,00%	15 100%			
<b>TOTAL SARTHE</b>	0 0,00%	0 0,00%	381 94,78%	0 0,00%	0 0,00%	381 94,78%	15 3,73%	0 0,00%	6 1,49%	402 100%			

**Tableau 173 : PREMIÈRE S (GARÇONS + FILLES)**  
**Affectation à la rentrée 2011**

Établissement	Terminales					TOTAL		Redoublement	Apprentissage	Divers	TOTAL	
	ES	L	S	STG	STI	Terminales	GÉNÉRAL					
<b>ALLONNES Malraux</b>	0 0,00%	0 0,00%	44 89,80%	0 0,00%	0 0,00%	44 89,80%	5 10,20%	0 0,00%	0 0,00%	49 100%		
<b>CHÂTEAU Racan</b>	0 0,00%	0 0,00%	53 91,38%	0 0,00%	0 0,00%	53 91,38%	4 6,90%	0 0,00%	1 1,72%	58 100%		
<b>LA FERTÉ Garnier</b>	0 0,00%	0 0,00%	86 89,58%	0 0,00%	0 0,00%	86 89,58%	3 3,13%	0 0,00%	7 7,29%	96 100%		
<b>LA FLÈCHE Estournelles</b>	0 0,00%	0 0,00%	48 88,89%	0 0,00%	0 0,00%	48 88,89%	5 9,26%	0 0,00%	1 1,85%	54 100%		
<b>LA FLÈCHE Prytanée</b>	nc 0,00%	nc 0,00%	nc 0,00%	nc 0,00%	nc 0,00%	nc 0,00%	nc 0,00%	nc 0,00%	nc 0,00%	nc 100%		
<b>LE MANS Bellevue</b>	0 0,00%	0 0,00%	128 93,43%	0 0,00%	0 0,00%	128 93,43%	7 5,11%	0 0,00%	2 1,46%	137 100%		
<b>LE MANS Le Mans Sud</b>	0 0,00%	0 0,00%	63 92,65%	0 0,00%	0 0,00%	63 92,65%	5 7,35%	0 0,00%	0 0,00%	68 100%		
<b>LE MANS Montesquieu</b>	0 0,00%	0 0,00%	179 96,76%	0 0,00%	0 0,00%	179 96,76%	6 3,24%	0 0,00%	0 0,00%	185 100%		
<b>LE MANS Touchard</b>	0 0,00%	0 0,00%	96 82,05%	0 0,00%	0 0,00%	96 82,05%	18 15,38%	1 0,85%	2 1,71%	117 100%		
<b>LE MANS Yourcenar</b>	0 0,00%	0 0,00%	109 95,61%	0 0,00%	0 0,00%	109 95,61%	5 4,39%	0 0,00%	0 0,00%	114 100%		
<b>MAMERS Perseigne</b>	0 0,00%	0 0,00%	20 80,00%	0 0,00%	0 0,00%	20 80,00%	2 8,00%	0 0,00%	3 12,00%	25 100%		
<b>ROUILLON La Germinière</b>	0 0,00%	0 0,00%	13 100,00%	0 0,00%	0 0,00%	13 100,00%	0 0,00%	0 0,00%	0 0,00%	13 100%		
<b>SABLÉ Torcy</b>	0 0,00%	0 0,00%	58 93,55%	0 0,00%	0 0,00%	58 93,55%	4 6,45%	0 0,00%	0 0,00%	62 100%		
<b>SILLÉ Scarron</b>	0 0,00%	0 0,00%	22 100,00%	0 0,00%	0 0,00%	22 100,00%	0 0,00%	0 0,00%	0 0,00%	22 100%		
<b>TOTAL SARTHE</b>	0 0,00%	0 0,00%	919 91,90%	0 0,00%	0 0,00%	919 91,90%	64 6,40%	1 0,10%	16 1,60%	1000 100%		

nc : non connu

**Tableau 174 : PREMIÈRE ST2S - Affectation à la rentrée 2011 (GARÇONS)**

Établissement	Terminale ST2S		TOTAL Terminale		Redoublement	Apprentissage		Divers	TOTAL	
ALLONNES <i>Malraux</i>	3	100,00%	3	100,00%	0,00%	0,00%	0,00%	0,00%	3	100%
SABLÉ <i>Torcy</i>	1	100,00%	1	100,00%	0,00%	4	80,00%	0,00%	5	100%
<b>TOTAL SARTHE</b>	<b>4</b>	<b>50,00%</b>	<b>4</b>	<b>50,00%</b>	<b>0</b>	<b>4</b>	<b>50,00%</b>	<b>0</b>	<b>8</b>	<b>100%</b>

**Tableau 175 : PREMIÈRE ST2S - Affectation à la rentrée 2011 (FILLES)**

Établissement	Terminale ST2S		TOTAL Terminale		Redoublement	Apprentissage		Divers	TOTAL		
ALLONNES <i>Malraux</i>	59	96,72%	59	96,72%	0,00%	0,00%	2	3,28%	61	100%	
SABLÉ <i>Torcy</i>	31	100,00%	31	100,00%	0,00%	0,00%	0,00%	0,00%	31	100%	
<b>TOTAL SARTHE</b>	<b>90</b>	<b>97,83%</b>	<b>90</b>	<b>97,83%</b>	<b>0</b>	<b>0</b>	<b>0,00%</b>	<b>2</b>	<b>2,17%</b>	<b>92</b>	<b>100%</b>

**Tableau 176 : PREMIÈRE ST2S - Affectation à la rentrée 2011 (GARÇONS + FILLES)**

Établissement	Terminale ST2S		TOTAL Terminale		Redoublement	Apprentissage		Divers	TOTAL		
ALLONNES <i>Malraux</i>	62	96,88%	62	96,88%	0,00%	0,00%	2	3,13%	64	100%	
SABLÉ <i>Torcy</i>	32	88,89%	32	88,89%	0,00%	4	11,11%	0,00%	36	100%	
<b>TOTAL SARTHE</b>	<b>94</b>	<b>94,00%</b>	<b>94</b>	<b>94,00%</b>	<b>0</b>	<b>4</b>	<b>4,00%</b>	<b>2</b>	<b>2,00%</b>	<b>100</b>	<b>100%</b>

STSS : Sciences et technologies de la santé et du social.

**Tableau 177 : PREMIÈRE STL - Affectation à la rentrée 2011 (GARÇONS)**

Établissement	Terminale STL	TOTAL Terminale	Redoublement	Apprentissage	Divers	TOTAL
LE MANS <i>Le Mans Sud</i>	6 100,00%	0 0,00%	0 0,00%	0 0,00%	0 0,00%	6 100%
TOTAL SARTHE	6 100,00%	0 0,00%	0 0,00%	0 0,00%	0 0,00%	6 100%

**Tableau 178 : PREMIÈRE STL - Affectation à la rentrée 2011 (FILLES)**

Établissement	Terminale STL	TOTAL Terminale	Redoublement	Apprentissage	Divers	TOTAL
LE MANS <i>Le Mans Sud</i>	5 83,33%	5 83,33%	1 16,67%	0 0,00%	0 0,00%	6 100%
TOTAL SARTHE	5 83,33%	5 83,33%	1 16,67%	0 0,00%	0 0,00%	6 100%

**Tableau 179 : PREMIÈRE STL - Affectation à la rentrée 2011 (GARÇONS + FILLES)**

Établissement	Terminale STL	TOTAL Terminale	Redoublement	Apprentissage	Divers	TOTAL
LE MANS <i>Le Mans Sud</i>	11 91,67%	11 91,67%	1 8,33%	0 0,00%	0 0,00%	12 100%
TOTAL SARTHE	11 91,67%	11 91,67%	1 8,33%	0 0,00%	0 0,00%	12 100%





**Tableau 180 : PREMIÈRE STI - Affectation à la rentrée 2011 (GARÇONS)**

Établissement	Terminale STI		TOTAL Terminales		Redoublement	Apprentissage		Divers		TOTAL		
LA FERTÉ <i>Garnier</i>	23	88,46%		0,00%		0,00%	3	11,54%	26	100%		
LA FLÈCHE <i>Estournelles</i>	38	88,37%	38	88,37%	4	9,30%		0,00%	1	2,33%	43	100%
LE MANS <i>Le Mans Sud</i>	28	84,85%	28	84,85%	1	3,03%		0,00%	4	12,12%	33	100%
LE MANS <i>Touchard</i>	74	81,32%	74	81,32%	7	7,69%		0,00%	10	10,99%	91	100%
SABLÉ <i>Torcy</i>	17	89,47%	17	89,47%	2	10,53%		0,00%		0,00%	19	100%
<b>TOTAL SARTHE</b>	<b>180</b>	<b>95,24%</b>	<b>157</b>	<b>83,07%</b>	<b>14</b>	<b>7,41%</b>	<b>0</b>	<b>0,00%</b>	<b>18</b>	<b>9,52%</b>	<b>189</b>	<b>100%</b>

**Tableau 181 : PREMIÈRE STI - Affectation à la rentrée 2011 (FILLES)**

Établissement	Terminale STI		TOTAL Terminales		Redoublement	Apprentissage		Divers		TOTAL		
LA FERTÉ <i>Garnier</i>	0	0,00%		0,00%		0,00%		0,00%		0,00%	0	100%
LA FLÈCHE <i>Estournelles</i>	1	33,33%	1	33,33%	1	33,33%		0,00%	1	33,33%	3	100%
LE MANS <i>Le Mans Sud</i>	1	50,00%	1	50,00%		0,00%		0,00%	1	50,00%	2	100%
LE MANS <i>Touchard</i>	4	100,00%	4	100,00%		0,00%		0,00%		0,00%	4	100%
SABLÉ <i>Torcy</i>		0,00%		0,00%		0,00%		0,00%		0,00%	0	0%
<b>TOTAL SARTHE</b>	<b>6</b>	<b>66,67%</b>	<b>6</b>	<b>66,67%</b>	<b>1</b>	<b>11,11%</b>	<b>0</b>	<b>0,00%</b>	<b>2</b>	<b>22,22%</b>	<b>9</b>	<b>100%</b>

**Tableau 182 : PREMIÈRE STI - Affectation à la rentrée 2011 (GARÇONS + FILLES)**

Établissement	Terminale STI		TOTAL Terminales		Redoublement	Apprentissage		Divers		TOTAL		
LA FERTÉ <i>Garnier</i>	23	88,46%	23	88,46%	0	0,00%	0	0,00%	3	11,54%	26	100%
LA FLÈCHE <i>Estournelles</i>	39	84,78%	39	84,78%	5	10,87%	0	0,00%	2	4,35%	46	100%
LE MANS <i>Le Mans Sud</i>	29	82,86%	29	82,86%	1	2,86%	0	0,00%	5	14,29%	35	100%
LE MANS <i>Touchard</i>	78	82,11%	78	82,11%	7	7,37%	0	0,00%	10	10,53%	95	100%
SABLÉ <i>Torcy</i>	17	89,47%	17	89,47%	2	10,53%	0	0,00%	0	0,00%	19	100%
<b>TOTAL SARTHE</b>	<b>186</b>	<b>84,16%</b>	<b>186</b>	<b>84,16%</b>	<b>15</b>	<b>6,79%</b>	<b>0</b>	<b>0,00%</b>	<b>20</b>	<b>9,05%</b>	<b>221</b>	<b>100%</b>



**Tableau 183 : PREMIERE STG (GARÇONS)**  
Affectation à la rentrée 2011

Établissement	Terminales ES		Terminales STG		Terminales STAV		TOTAL Terminales		Redoublement	Apprentissage	Divers	TOTAL				
ALLONNES Malraux	0,00%	18	100,00%	0,00%	18	100,00%	0,00%	0,00%	0,00%	0,00%	0,00%	18	100%			
CHÂTEAU Racan	0,00%	17	100,00%	0,00%	17	100,00%	0,00%	0,00%	0,00%	0,00%	0,00%	17	100%			
LA FERTÉ Garnier	0,00%	26	94,29%	0,00%	26	94,29%	1	0,00%	0,00%	5,71%	27	100%				
LA FLÈCHE Estournelles	0,00%	33	91,67%	0,00%	33	91,67%	0,00%	0,00%	3	8,33%	36	100%				
LE MANS Le Mans Sud	0,00%	34	87,18%	0,00%	34	87,18%	0,00%	0,00%	5	12,82%	39	100%				
LE MANS Touchard	0,00%	36	94,74%	0,00%	36	94,74%	0,00%	0,00%	2	5,26%	38	100%				
LE MANS Yourcenar	0,00%	44	97,78%	0,00%	44	97,78%	1	2,22%	0,00%	0,00%	45	100%				
MAMERS Perseigne	0,00%	11	100,00%	0,00%	11	100,00%	0,00%	0,00%	0,00%	0,00%	11	100%				
SABLÉ Torcy	0,00%	18	69,23%	0,00%	18	69,23%	0,00%	2	0,00%	30,77%	20	100%				
SILLÉ Scarron	0,00%	6	100,00%	0,00%	6	100,00%	0,00%	0,00%	0,00%	0,00%	6	100%				
<b>TOTAL SARTHE</b>	<b>0</b>	<b>0,00%</b>	<b>243</b>	<b>94,55%</b>	<b>0</b>	<b>0,00%</b>	<b>243</b>	<b>94,55%</b>	<b>2</b>	<b>0,78%</b>	<b>2</b>	<b>0,78%</b>	<b>10</b>	<b>3,89%</b>	<b>257</b>	<b>100%</b>

**Tableau 184 : PREMIERE STG (FILLES)**  
Affectation à la rentrée 2011

Établissement	Terminales ES		Terminales STG		Terminales STAV		TOTAL Terminales		Redoublement	Apprentissage	Divers	TOTAL				
ALLONNES Malraux	0,00%	20	100,00%	0,00%	20	100,00%	0,00%	0,00%	0,00%	0,00%	0,00%	20	100%			
CHÂTEAU Racan	0,00%	23	95,83%	0,00%	23	95,83%	1	4,17%	0,00%	0,00%	0,00%	24	100%			
LA FERTÉ Garnier	0,00%	40	100,00%	0,00%	40	94,12%	0,00%	0,00%	0,00%	0,00%	40	100%				
LA FLÈCHE Estournelles	0,00%	35	87,50%	0,00%	35	87,50%	0,00%	0,00%	5	12,50%	40	100%				
LE MANS Le Mans Sud	0,00%	33	91,67%	0,00%	33	91,67%	1	2,78%	1	2,78%	1	2,78%	36	100%		
LE MANS Touchard	0,00%	55	93,22%	0,00%	55	93,22%	0,00%	0,00%	4	6,78%	59	100%				
LE MANS Yourcenar	0,00%	49	96,08%	0,00%	49	2,00%	2	3,92%	0,00%	0,00%	51	100%				
MAMERS Perseigne	0,00%	6	85,71%	0,00%	6	85,71%	0,00%	0,00%	1	14,29%	7	100%				
SABLÉ Torcy	0,00%	13	87,50%	0,00%	13	87,50%	0,00%	6,25%	2	0,00%	6,25%	15	100%			
SILLÉ Scarron	0,00%	8	100,00%	0,00%	8	100,00%	0,00%	0,00%	0,00%	0,00%	8	100%				
<b>TOTAL SARTHE</b>	<b>0</b>	<b>0,00%</b>	<b>282</b>	<b>94,00%</b>	<b>0,00%</b>	<b>0,00%</b>	<b>282</b>	<b>94,00%</b>	<b>4</b>	<b>1,33%</b>	<b>3</b>	<b>1,00%</b>	<b>11</b>	<b>3,67%</b>	<b>300</b>	<b>100%</b>

**Tableau 185 : PREMIERE STG (GARÇONS + FILLES)**  
Affectation à la rentrée 2011

Établissement	Terminales ES		Terminales STG		Terminales STAV		TOTAL Terminales		Redoublement	Apprentissage	Divers	TOTAL				
ALLONNES Malraux	0	0,00%	38	100,00%	0,00%	38	100,00%	0	0,00%	0	0,00%	0	0,00%	38	100%	
CHÂTEAU Racan	0	0,00%	40	97,56%	0,00%	40	97,56%	1	2,44%	0	0,00%	0	0,00%	41	100%	
LA FERTÉ Garnier	0	0,00%	66	98,51%	0,00%	66	98,51%	1	1,49%	0	0,00%	0	0,00%	67	100%	
LA FLÈCHE Estournelles	0	0,00%	68	89,47%	0,00%	68	89,47%	0	0,00%	0	0,00%	8	10,53%	76	100%	
LE MANS Le Mans Sud	0	0,00%	67	89,33%	0,00%	67	89,33%	1	1,33%	1	1,33%	6	8,00%	75	100%	
LE MANS Touchard	0	0,00%	91	93,81%	0,00%	91	93,81%	0	0,00%	0	0,00%	6	6,19%	97	100%	
LE MANS Yourcenar	0	0,00%	93	96,88%	0,00%	93	96,88%	3	3,13%	0	0,00%	0	0,00%	96	100%	
MAMERS Perseigne	0	0,00%	17	94,44%	0,00%	17	94,44%	0	0,00%	0	0,00%	1	5,56%	18	100%	
SABLÉ Torcy	0	0,00%	31	88,57%	0,00%	31	88,57%	0	0,00%	4	11,43%	0	0,00%	35	100%	
SILLÉ Scarron	0	0,00%	14	100,00%	0,00%	14	100,00%	0	0,00%	0	0,00%	0	0,00%	14	100%	
<b>TOTAL SARTHE</b>	<b>0</b>	<b>0,00%</b>	<b>525</b>	<b>94,25%</b>	<b>0</b>	<b>0,00%</b>	<b>525</b>	<b>94,25%</b>	<b>6</b>	<b>1,08%</b>	<b>5</b>	<b>0,90%</b>	<b>21</b>	<b>3,77%</b>	<b>557</b>	<b>100%</b>



# SIGLIER

<b>BEP</b> : Brevet d'études professionnelles	<b>MC</b> : Mention complémentaire
<b>BMA</b> : Brevet des métiers d'art	<b>MDP</b> : Module de découverte professionnelle
<b>BTA</b> : Brevet de technicien agricole <i>(sont progressivement remplacés par les baccalauréats professionnels)</i>	<b>MEN</b> : Ministère de l'éducation nationale
<b>BTP</b> : Bâtiment travaux publics	<b>MGIAE</b> : Mission générale d'insertion et d'accompagnement vers l'emploi
<b>CAP</b> : Certificat d'aptitude professionnelle	<b>PCL</b> : Physique et chimie de laboratoire
<b>CIPPA</b> : Cycle d'insertion professionnelle par alternance	<b>PCS</b> : Professions et catégories sociales
<b>CPA</b> : Classe préparatoire à l'apprentissage	<b>S</b> : Scientifique <i>(baccalauréat)</i>
<b>CPPN</b> : Classe professionnelle de niveau	<b>SAIO</b> : Service académique d'information et d'orientation <i>(rectorat)</i>
<b>DIVEL</b> : Division des élèves <i>(à l'IA)</i>	<b>SEGPA</b> : Section d'enseignement général et professionnel adapté
<b>DMA</b> : Diplôme des métiers d'art	<b>SEPP</b> : Service de l'évaluation, de la prospective et de la performance <i>(rectorat)</i>
<b>DNB</b> : Diplôme national du brevet	<b>SES</b> : Sciences économiques et sociales
<b>EDD</b> : Enseignements de détermination <i>(en 2GT)</i>	<b>SI</b> : Sciences de l'ingénieur <i>(première S)</i>
<b>EREA</b> : Établissement régional d'enseignement adapté	<b>SMS</b> : Sciences médico-sociales
<b>ES</b> : Économique et social <i>(baccalauréat)</i>	<b>STSS</b> : Sciences et technologies de la santé et du social
<b>FC</b> : Formation complémentaire	<b>STI</b> : Sciences et techniques industrielles
<b>IA</b> : Inspection académique	<b>STL</b> : Sciences et technologies de laboratoire
<b>IEN-IO</b> : Inspecteur de l'éducation nationale chargé d'information et d'orientation	<b>STG</b> : Sciences et technologies de la gestion
<b>IGC</b> : Informatique de gestion et de communication	<b>STAV</b> : Sciences et technologies de l'agronomie et du vivant
<b>IPES</b> : Indicateurs pour le pilotage des établissements du second degré	<b>STPA</b> : Sciences et technologies du produit agroalimentaire
<b>ISI</b> : Initiation aux sciences de l'ingénieur	<b>STAE</b> : Sciences et technologies de l'agronomie et de l'environnement
<b>ISP</b> : Informatique et système de production	<b>SVT</b> : Sciences de la vie et de la terre <i>(enseignement obligatoire)</i>
<b>L</b> : Littéraire <i>(baccalauréat)</i>	<b>TP</b> : Travaux publics
<b>LGT</b> : Lycée général et technologique	<b>UPI</b> : Unité pédagogique d'intégration
<b>LP</b> : Lycée professionnel	<b>1 GT</b> : Première générale et technologique
<b>LPO</b> : Lycée polyvalent	<b>1 PRO</b> : Première professionnelle
<b>LS</b> : Liste supplémentaire	<b>2 GT</b> : Seconde générale et technologique
	<b>2 PRO</b> : Seconde professionnelle <i>(vers un BEP ou un baccalauréat professionnel)</i>



## Publications de l'inspection académique Sarthe

**Domaines** : Orientation, Insertion, Pédagogie, Adaptation et intégration scolaires, Handicap

<http://www.ac-nantes.fr/ia72>

Situation au 31-01-2012

### Collection EduSarthe

#### **Références, des informations pour agir**

*Cinq CIO en Sarthe, cinq priorités*, janvier 2008  
*Guide de l'adaptation et de l'intégration scolaires*, janvier 2005  
*50 actions pour l'insertion des jeunes*, mai 2011 (5<sup>ème</sup> édition)  
*Education, économie, emploi*, mars 2011 (6<sup>ème</sup> édition)  
*Lycéens décrocheurs, raccrocheurs d'école*, août 2005  
*L'accueil scolaire des gens du voyage*, septembre 2005  
*Procédures d'orientation et d'affectation*, mars 2011  
*Scolariser tous les enfants et adolescents handicapés : utopie ou réalité ?*, juin 2006  
*Des femmes et des hommes au travail*, août 2007  
*Violences à l'école – Prévenir, agir contre*, juin 2008  
*Une orientation scolaire a-t-elle un sens ?* juin 2009  
*Diversifier en classe entière au collège*, mai 2010

#### **Ressources, des outils pour enseigner**

*Eduquer en orientation*, novembre 2000  
*Passerelles pour l'insertion*, mai 2001  
*Changer le conseil de classe*, août 2004  
*Exploiter l'évaluation 6<sup>ème</sup>*, septembre 2004  
*800 références pour des pratiques réflexives en orientation*, février 2009  
*Préparer, exploiter FormaSarthe*, novembre 2011

#### **Repères, des statistiques pour piloter**

*Repères pour l'orientation*, décembre 2010  
*Bilan de l'affectation et de l'orientation*, juillet 2011 (22<sup>ème</sup> édition)  
*Repères pour l'orientation*, décembre 2011 (28<sup>ème</sup> édition)

### Autres publications

*57 collèges en actions, fiches-actions*, mars 1993, 128 p.  
*Différencier la pédagogie, pourquoi, comment ?* décembre 1993, actes de la journée d'étude des collèges du 2 juin 1993, Le Mans-Rouillon, 87 p.  
*Evaluer au collège aujourd'hui*, décembre 1994, actes de la journée d'études des collèges du 5 octobre 1994, Le Mans-Rouillon, 85 p.  
*Outils et dispositifs pour une démarche éducative en orientation*, juin 1996  
*Prendre en considération des élèves différents*, juin 1999, 49 p.  
*Qui est responsable de l'orientation*, actes des 47<sup>èmes</sup> journées nationales de l'orientation (Le Mans, du 22 au 25/09/1998), dans revue *Questions d'orientation*, n°1, mars 1999, 163 p.  
*Donner un second souffle à l'orientation dans l'académie de Nantes*, rapport à la rectrice d'académie, juillet 2001, 150 p.  
*A la recherche du bon lycée, la dérogation à l'entrée en seconde*, avril 2002, 45 p.  
*A la recherche du bon collège, la dérogation à l'entrée en sixième*, avril 2002, 40 p.  
*Guide des néo-COP*, juillet 2011, 4<sup>ème</sup> édition, 62 p.  
*Conseiller en temps de crises et d'incertitudes*, actes des 59<sup>èmes</sup> journées nationales de l'orientation (Le Mans, du 22 au 24/09/2010), dans revue *Questions d'orientation*, n°4, décembre 2010, 122 p.

Directeur de publication : Emmanuel Roy  
Conception : Olivier Maréchau  
Réalisation : Christelle Grassin

Inspection académique  
34, rue Chanzy  
72071 LE MANS cedex 9  
Tél. : 02.43.61.58.11  
[ien72.orientation@ac-nantes.fr](mailto:ien72.orientation@ac-nantes.fr)

Ce dossier est une parution annuelle (28ème édition).  
Il est disponible en téléchargement sur le site

[http://www.ia72.ac-nantes.fr/30317031/0/fiche\\_\\_\\_pagelibre/](http://www.ia72.ac-nantes.fr/30317031/0/fiche___pagelibre/)