

édusarthe

Repères : des statistiques pour piloter

décembre 2012 — 29^{ème} édition

repères pour l'orientation

Direction des Services
Départementaux de
l'Éducation Nationale
de la Sarthe

Partie : COLLÈGES

REPÈRES POUR L'ORIENTATION SARTHE 2012

- SOMMAIRE - Partie COLLEGES

1^{ERE} PARTIE. L'ÉVOLUTION DE LA SCOLARITÉ DU SECOND DEGRÉ EN SARTHE DEPUIS LES ANNÉES 1980

Après la sixième générale	6-7
Après la cinquième générale	8-9
Après la quatrième générale	10-11
Après la troisième générale	12-13
Après la SEGPA, après l'EREA	16-18
L'affectation en 3 ^{eme} module de découverte professionnelle et 3 ^{eme} Agricole	19
Les commissions d'appel	20-21
Le redoublement au collège et en seconde GT	22-23
Les résultats au diplôme national du brevet (DNB)	24-26
Le genre en question	27-28
La mixité sociale en questions	29-30
Le choix du collège – Le choix du lycée	31-32
La carte des bassins d'éducation et de formation	33-34

2^{EME} PARTIE. LES CHIFFRES : DONNÉES BRUTES

Collèges

Après la sixième générale	37-44
Après la cinquième générale	45-56
Après la quatrième générale	57-64
Après la troisième générale	65-95
Après la classe relais	96-98
Après la SEGPA et l'EREA	99-108

Des constats récurrents ont émaillé la réalisation des éditions précédentes du présent document :

- Les établissements ne disposaient pas toujours de la disponibilité requise pour réaliser le travail de collecte et de tri des informations demandées
- Les sources des chiffres obtenus différaient de celles utilisées au niveau académique ce qui pouvait représenter, lors des dialogues conduits au cours de l'année entre établissements, départements et rectorat, une source de confusion, de difficulté de mise en commun et de travail supplémentaire pour corriger les éventuelles variations.

J'ai souhaité, à compter de cette année, faire évoluer le processus de réalisation de ce document en recourant à des sources partagées au sein de notre réseau :

- Les données concernant l'orientation et l'affectation pour le collège et le lycée, à l'exception de l'apprentissage, sont maintenant issues de l'enquête lourde – constat de rentrée – du service des études, de la performance et de la prospective (SEPP) du Rectorat
- Les données de l'apprentissage nous sont fournies par le SAIA qui les retire après les avoir reçues du conseil régional à partir d'un état de situation au 30 novembre dans les CFA.

Les avantages de ces changements ont été rappelés plus haut mais il faut compter, cette année, avec quelques inconvénients que nous nous sommes efforcés de pallier :

- nous avons souhaité contourner le changement de source et de catégories de tableau en fin de 3^{ème}, générateurs de possibles incohérences, en reprenant les chiffres, pour ce niveau, des rentrées de 2010, 2011, 2012
- il n'était pas demandé expressément aux CFA, jusqu'à ce jour, de remplir la colonne « CFA d'origine » dans l'application utilisée. Cela sera fait à partir de l'année prochaine

Le document dont vous disposez ici, compte tenu de ces changements, présente donc :

- un état complet pour les sortants de 6^{ème} à la 4^{ème}
- un état repris, depuis la rentrée 2010, sur les nouvelles bases de calcul, pour les sortants de 3^{ème}
- un état, rentrée 2012, pour les élèves inscrits en apprentissage selon les sources décrites ci-dessus mais, pour l'instant, sans distinction d'établissements d'origine.

La vision rétrospective offerte par établissement, bassin et sur une longue durée donne la possibilité à chaque établissement d'inscrire son action dans des logiques de réseaux et de démarche départementale dans un cadre lié à l'élaboration du prochain projet académique.

Quelques éléments marquants peuvent être signalés :

- Le redoublement en fin de collège poursuit sa baisse. Ce mouvement, pour être confirmé, doit correspondre à une action résolue dans le champ de l'orientation éducative pour permettre à l'élève de donner du sens à son parcours scolaire.
 - L'affectation post-3^{ème} en 2 GT connaît une légère baisse pour revenir au niveau de 2010.
 - La part des élèves allant en voie professionnelle augmente sensiblement, principalement semble-t-il, du fait d'une forte hausse de ceux s'engageant dans le Bac Pro 3 ans.
- Ce mouvement de « ciseaux » doit être surveillé avec attention, notamment par rapport à la voie technologique qui reste sous sollicitée en fin de 3^{ème}.

Je souhaite, au-delà de la forme transitoire qu'il revêt cette année et des complexités de lecture qui peuvent en résulter, que cet outil reste pour tous les acteurs de l'orientation et de l'affectation de la Sarthe, la ressource majeure qu'il a toujours été pour mieux comprendre les flux et piloter notre système de formation en cohérence avec nos enjeux départementaux. M. Maréchal, inspecteur de l'Éducation Nationale chargé d'information et d'orientation reste attentif à vos remarques et propositions.

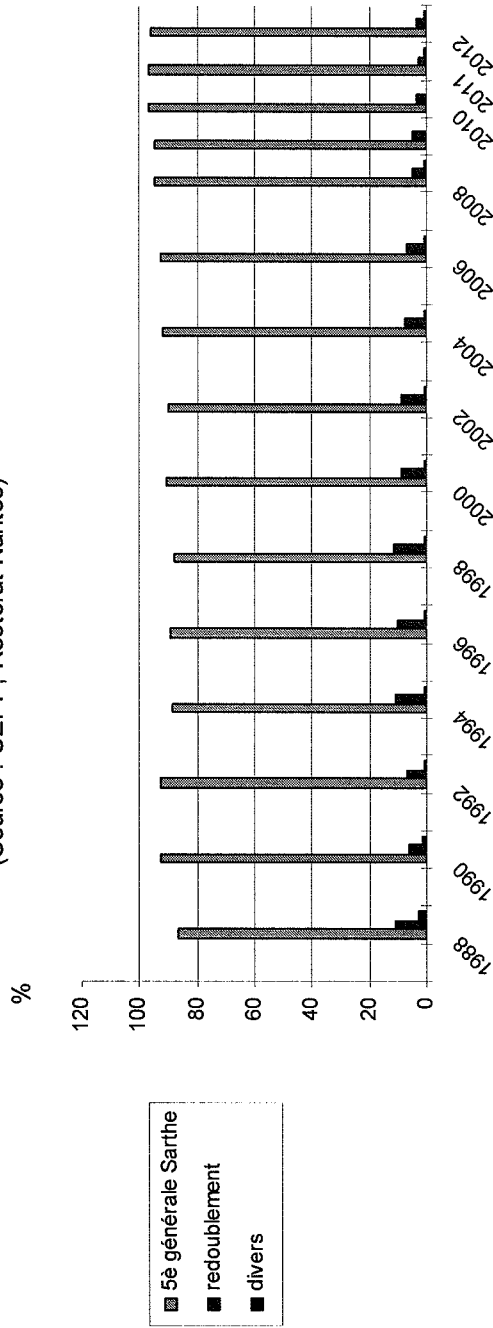
ÉVOLUTION DE L'ORIENTATION APRÈS LA 6^{ème} DEPUIS 1986 - SARTHE - ENSEIGNEMENT PUBLIC

Rentrée scolaire	Passage en 5 ^{ème}	Redoublement	Divers	Total
1986	6118 82,69%	913 12,34%	368 4,97%	7399 100,00%
1987	5638 83,13%	817 12,05%	327 4,82%	6782 100,00%
1988	5575 86,58%	682 10,59%	182 2,83%	6439 100,00%
1989	5639 91,90%	387 6,31%	110 1,79%	6136 100,00%
1990	5535 92,62%	369 6,17%	72 1,20%	5976 100,00%
1991	5529 92,99%	365 6,14%	52 0,87%	5946 100,00%
1992	5713 92,58%	427 6,92%	31 0,50%	6171 100,00%
1993	5628 90,91%	519 8,38%	44 0,71%	6191 100,00%
1994	5392 88,68%	643 10,58%	45 0,74%	6080 100,00%
1995	5255 89,65%	558 9,52%	49 0,84%	5862 100,00%
1996	5148 89,19%	574 9,94%	50 0,87%	5772 100,00%
1997	5064 86,65%	689 11,79%	91 1,56%	5844 100,00%
1998	5088 87,72%	656 11,31%	56 0,97%	5800 100,00%
1999	5226 88,94%	618 10,52%	32 0,54%	5876 100,00%
2000	5279 90,75%	498 8,56%	40 0,69%	5817 100,00%
2001	5018 90,50%	497 8,96%	30 0,54%	5545 100,00%
2002	5250 90,21%	521 8,95%	49 0,84%	5820 100,00%
2003	5209 90,97%	465 8,12%	52 0,91%	5726 100,00%
2004	5196 92,05%	410 7,26%	39 0,69%	5645 100,00%
2005	4991 93,06%	340 6,34%	32 0,60%	5363 100,00%
2006	4993 92,69%	353 6,55%	41 0,76%	5387 100,00%
2007	5097 93,49%	326 5,98%	29 0,53%	5452 100,00%
2008	5240 94,65%	267 4,82%	29 0,52%	5536 100,00%
2009	5255 94,65%	278 5,01%	19 0,34%	5552 100,00%
2010	5429 96,48%	183 3,25%	15 0,27%	5627 100,00%
2011	5253 96,54%	153 2,81%	35 0,64%	5441 100,00%
Sarthe 2012	5438 96,44%	174 3,09%	27 0,48%	5639 100,00%
France 2012 ⁽¹⁾	97,50%	2,50%	0,00%	100,00%

⁽¹⁾ Source : Repères et références statistiques, Ministère de l'éducation nationale, 2012.

APRÈS LA SIXIÈME GÉNÉRALE

Tableau 1 : Evolution de l'orientation après la sixième de 1986 à 2012 dans les collèges publics de la Sarthe
(Source : SEPP, Rectorat Nantes)



En 2012, le passage en 5^{ème} atteint une valeur stable qui se situe dans la continuité de la hausse continue observée depuis 25 ans. De la même façon, la valeur obtenue pour le redoublement se situe globalement en cohérence avec la tendance à la baisse régulière observée depuis 2002. Cependant, les différences entre les trois bassins d'éducation et de formation restent perceptibles, notamment entre Sarthe ouest et les 2 autres bassins pour lequel on note un moindre passage en 5^{ème} générale des garçons.

Pour en savoir plus : pages 37 à 43.

ÉVOLUTION DE L'ORIENTATION APRÈS LA 5^{ème} DEPUIS 1982 - SARTHE - ENSEIGNEMENT PUBLIC

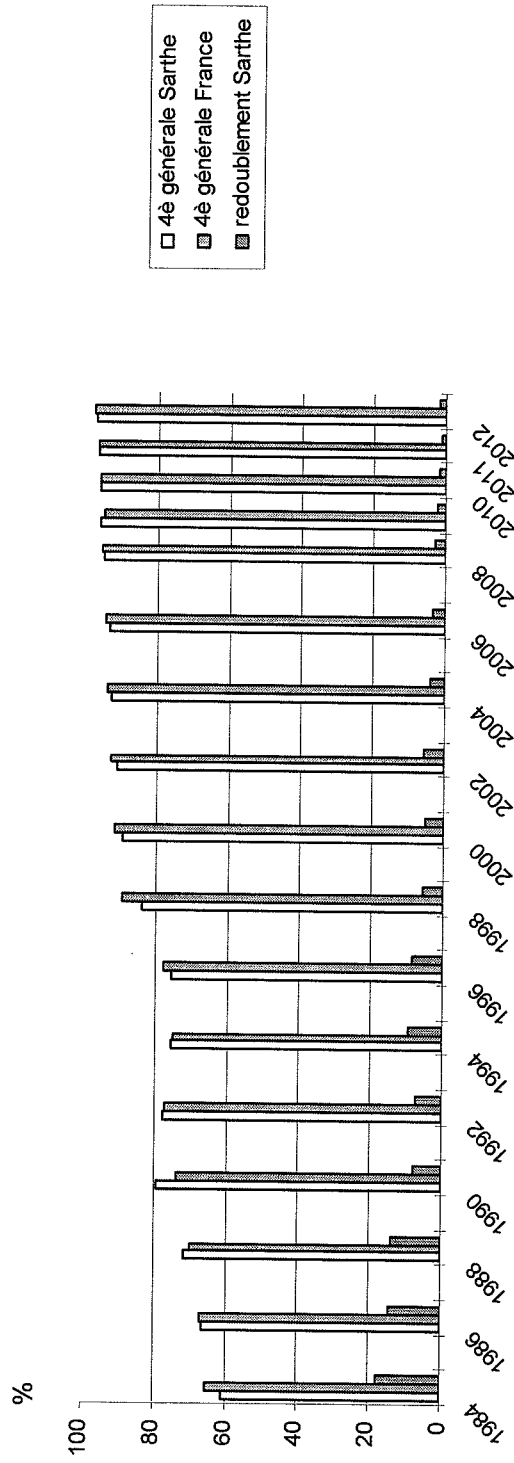
Rentrée scolaire	4 ^{ème} générale	4T-4 prépa	CPPN-4 ^{ème} A.S.	CPA	Redoublement	Apprentissage	Divers	Total
1982	4224 62,10%	715 10,51%	373 5,48%	174 2,56%	1071 15,75%	nr ⁽²⁾	245 3,60%	6802 100%
1983	4529 63,17%	819 11,42%	316 4,41%	164 2,29%	1068 14,90%	nr	273 3,81%	7169 100%
1984	4454 61,12%	789 10,83%	275 3,77%	177 2,43%	1318 18,09%	nr	274 3,76%	7287 100%
1985	4886 61,73%	768 9,70%	359 4,54%	185 2,34%	1359 17,17%	nr	358 4,52%	7915 100%
1986	5112 66,48%	774 10,07%	262 3,41%	146 1,90%	1130 14,69%	nr	266 3,46%	7690 100%
1987	4996 68,66%	556 7,64%	248 3,41%	174 2,39%	1043 14,33%	nr	259 3,56%	7276 100%
1988	4839 71,39%	566 8,35%	200 2,95%	118 1,74%	964 14,22%	nr	91 1,34%	6778 100%
1989	5031 77,67%	555 8,57%	135 2,08%	125 1,93%	543 8,38%	nr	88 1,36%	6477 100%
1990	4853 79,23%	494 8,07%	81 1,32%	119 1,94%	498 8,13%	nr	80 1,31%	6125 100%
1991	4755 78,73%	517 8,56%	125 ⁽¹⁾ 2,07%	88 1,46%	451 7,47%	nr	104 1,72%	6040 100%
1992	4648 77,80%	532 8,91%	163 ⁽¹⁾ 2,73%	110 1,84%	419 7,01%	nr	102 1,71%	5974 100%
1993	4721 77,28%	520 8,51%	181 ⁽¹⁾ 2,96%	81 1,33%	498 8,15%	nr	108 1,77%	6109 100%
1994	4569 75,53%	498 8,23%	228 ⁽¹⁾ 3,77%	75 1,24%	562 9,29%	nr	117 1,93%	6049 100%
1995	4562 76,30%	509 8,51%	209 ⁽¹⁾ 3,50%	72 1,20%	498 8,33%	nr	129 2,16%	5979 100%
1996	4298 75,64%	498 8,76%	221 ⁽¹⁾ 3,89%	81 1,43%	477 8,39%	9 0,16%	98 1,72%	5682 100%
1997	4373 78,12%	394 7,04%	188 ⁽¹⁾ 3,36%	66 1,18%	460 8,22%	8 0,14%	109 1,95%	5598 100%
1998	4552 83,66%	294 5,40%	144 ⁽¹⁾ 2,65%	28 0,51%	299 5,50%	10 0,18%	114 2,10%	5441 100%
1999	4566 85,73%	274 5,14%	109 ⁽¹⁾ 2,05%	28 0,53%	255 4,79%	6 0,11%	88 1,65%	5326 100%
2000	4880 89,46%	90 1,65%	46 ⁽¹⁾ 0,84%	28 0,51%	262 4,80%	10 0,18%	139 2,55%	5455 100%
2001	4988 90,76%	92 1,67%	40 ⁽¹⁾ 0,73%	8 0,15%	246 4,48%	2 0,04%	120 2,18%	5496 100%
2002	4821 90,88%	57 1,07%	40 ⁽¹⁾ 0,75%	10 0,19%	287 5,41%	6 0,11%	84 1,58%	5305 100%
2003	5117 92,26%		31 ⁽¹⁾ 0,56%	9 0,16%	215 3,88%	17 0,31%	157 2,83%	5546 100%
2004	5057 92,57%		25 ⁽¹⁾ 0,46%	5 0,09%	211 3,86%	7 0,13%	158 2,89%	5463 100%
2005	5082 93,33%		25 ⁽¹⁾ 0,46%		178 3,27%	*	160 2,94%	5445 100%
2006	4899 93,05%				186 3,53%		180 3,42%	5265 100%
2007	4893 94,01%				164 3,15%		148 2,84%	5205 100%
2008	4939 94,91%				151 2,90%		114 2,19%	5204 100%
2009	5073 95,95%				118 2,23%		96 1,82%	5287 100%
2010	5151 96,23%				104 1,94%		98 1,83%	5353 100%
2011	5314 96,90%				67 1,22%		103 1,88%	5484 100%
Sarthe 2012	5044 97,39%				108 2,09%		27 0,52%	5179 100%
France 2012	97,57%				1,96%		0,47%	

(1) la totalité en 4^{ème} aide et soutien

(2) non renseigné

APRÈS LA CINQUIÈME GÉNÉRALE

Tableau 2 : L'orientation en 4^{ème} générale et le redoublement. Comparaison Sarthe - France
(Source : SEPP, Rectorat Nantes)



Le taux de passage en 4^{ème} générale poursuit la hausse continue enregistrée depuis 6 ans. On constate cependant un ralentissement de sa progression entre 2011 et 2012.
Le taux de redoublement bien que supérieur à 2011, reste cohérent avec la tendance

observée depuis 3 ans
Le bassin Sarthe Ouest connaît encore, en fin de 5^{ème}, davantage de redoublement et de départs du collège que les autres bassins (3,85% des garçons de 5^{ème} ne passent pas en 4^{ème} générale).

Pour en savoir plus : pages 45 et suivantes.

ÉVOLUTION DE L'ORIENTATION APRÈS LA 4^{ème} GÉNÉRALE DEPUIS 1982 - SARTHE - ENSEIGNEMENT PUBLIC

Rentrée scolaire	3 ^{ème} générale	3PVP - 3A - 3MDP	DIMA	Redoublement	Divers	Total
1982	4074 83,08%	nc 0,00%		491 10,01%	339 6,91%	4904 100,00%
1983	3930 82,53%	nc 0,00%		506 10,63%	326 6,85%	4762 100,00%
1984	4025 84,77%	nc 0,00%		461 9,71%	262 5,52%	4748 100,00%
1985	4077 83,02%	nc 0,00%		548 11,16%	286 5,82%	4911 100,00%
1986	4843 87,88%	nc 0,00%		460 8,35%	208 3,77%	5511 100,00%
1987	4892 87,40%	nc 0,00%		542 9,68%	163 2,91%	5597 100,00%
1988	4809 87,47%	nc 0,00%		521 9,48%	168 3,06%	5498 100,00%
1989	4855 91,55%	nc 0,00%		338 6,37%	110 2,07%	5303 100,00%
1990	4843 91,26%	nc 0,00%		351 6,61%	113 2,13%	5307 100,00%
1991	4793 91,71%	nc 0,00%		331 6,33%	102 1,95%	5226 100,00%
1992	4630 90,50%	nc 0,00%		352 6,88%	134 2,62%	5116 100,00%
1993	4621 91,43%	nc 0,00%		340 6,73%	93 1,84%	5054 100,00%
1994	4520 88,37%	nc 0,00%		492 9,62%	103 2,01%	5115 100,00%
1995	4716 90,34%	nc 0,00%		404 7,74%	100 1,92%	5220 100,00%
1996	4496 88,77%	nc 0,00%		439 8,67%	130 2,57%	5065 100,00%
1997	4352 89,24%	nc 0,00%		367 7,53%	158 3,24%	4877 100,00%
1998	4402 90,20%	nc 0,00%		363 7,44%	115 2,36%	4880 100,00%
1999	4491 89,39%	nc 0,00%		425 8,46%	108 2,15%	5024 100,00%
2000	4481 89,51%	nc 0,00%		396 7,91%	129 2,58%	5006 100,00%
2001	4775 89,42%	nc 0,00%		429 8,03%	136 2,55%	5340 100,00%
2002	4830 89,43%	nc 0,00%		433 8,02%	138 2,56%	5401 100,00%
2003	4666 90,44%	nc 0,00%		299 5,80%	194 3,76%	5159 100,00%
2004	4604 84,37%	388 7,11%		302 5,53%	163 2,99%	5457 100,00%
2005	4496 84,18%	378 7,08%		311 +5,82%	156 2,92%	5341 100,00%
2006	4536 83,88%	377 6,97%		296 5,47%	199 3,68%	5408 100,00%
2007	4382 84,87%	379 7,34%		260 5,04%	142 2,75%	5163 100,00%
2008	4499 86,89%	382 7,38%		178 3,44%	119 2,30%	5178 100,00%
2009	4508 87,52%	350 6,79%		188 3,65%	105 2,04%	5151 100,00%
2010	4751 88,62%	357 6,66%		130 2,42%	123 2,29%	5361 100,00%
2011	4655 88,63%	335 6,38%	2 0,04%	129 2,46%	131 2,49%	5252 100,00%
Sarthe 2012	4678 90,03%	348 6,70%	15 0,29%	153 2,94%	2 0,04%	5196 100,00%
France 2012		97,73%		1,90%	0,37%	100,00%

Les 3èmes à Module de découverte professionnelle (3MDP) se substituent aux 3èmes préparatoires à la voie professionnelle (3PVP) à la rentrée 2005 (cf. arrêté du 14-02-2005 BO n°11 du 17-03-2005)
 3A : 3èmes de l'enseignement agricole
 nc : non connu

APRÈS LA QUATRIÈME GÉNÉRALE

Tableau 3 : Evolution de l'orientation en 3^{ème} (hors 3^{ème} d'insertion) et du redoublement de 1996 à 2012
 Comparaison Sarthe - France
 (Source : SEPP, Rectorat Nantes)



Le taux de passage en 3^{ème} générale se situe à une valeur nettement supérieure à celle de l'année dernière (90.03% pour 88.63% en 2011).

Le bassin Sarthe ouest se distingue encore des deux autres dans sa propension à assurer un nombre insuffisant

d'élèves de 4^{ème} le passage en 3^{ème} générale.

Le taux de redoublement augmente à 2,94% après 2 années de baisse continue.

Il faut noter l'écho favorable rencontré pour sa seconde rentrée par le dispositif DIMA.

Pour en savoir plus : pages 57 et suivantes.

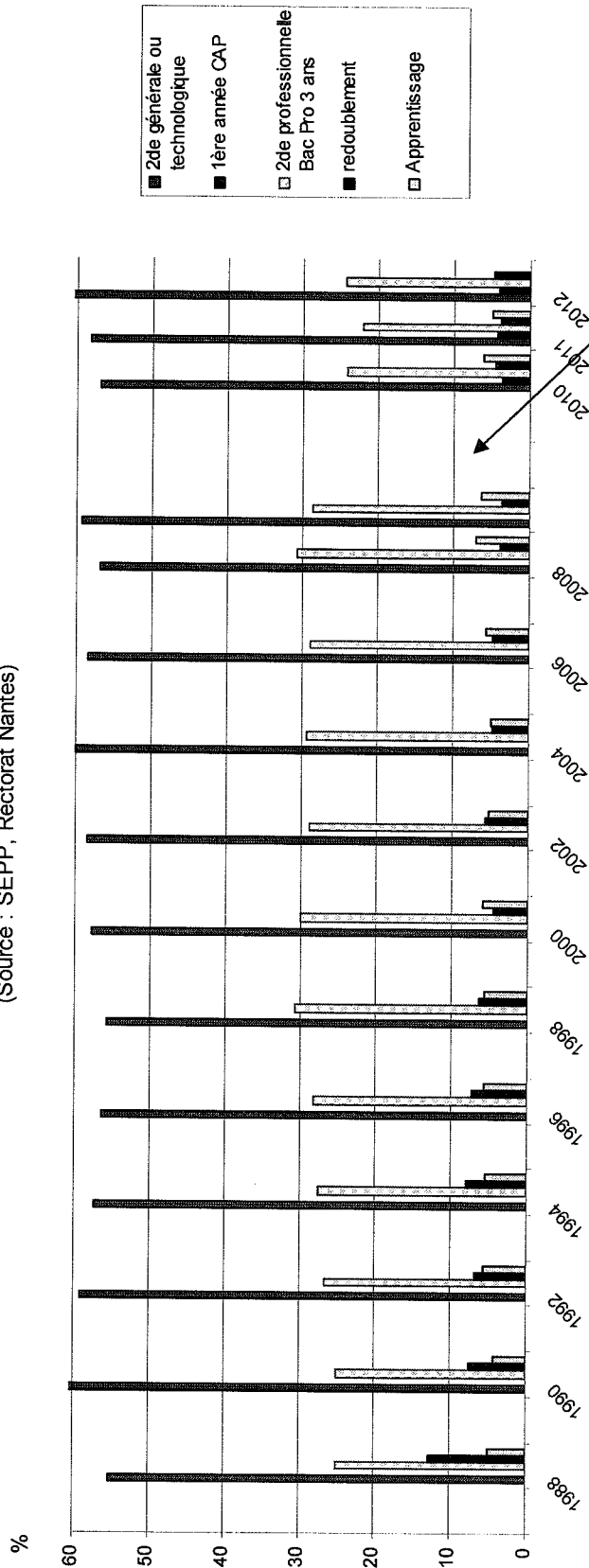
ÉVOLUTION DE L'ORIENTATION APRÈS LA 3^{ème} GÉNÉRALE DEPUIS 1982 - SARTHE - ENSEIGNEMENT PUBLIC

Rentrée scolaire	2 ^{de} générale & technologique	TOTAL 2 ^{de} pro 1 ^{ère} année CAP	Redoublement	Apprentissage	Divers	Total
1982	2144 46,59%	1350 29,34%	518 11,26%	359 7,80%	231 5,02%	4602 100%
1983	2028 45,72%	1326 29,89%	585 13,19%	263 5,93%	234 5,28%	4436 100%
1984	2008 44,58%	1252 27,80%	666 14,79%	286 6,35%	292 6,48%	4504 100%
1985	2376 49,36%	1232 25,59%	674 14,00%	310 6,44%	222 4,61%	4814 100%
1986	2594 52,53%	1220 24,71%	620 12,56%	290 5,87%	214 4,33%	4938 100%
1987	2987 54,68%	1213 22,20%	805 14,74%	280 5,13%	178 3,26%	5463 100%
1988	3104 55,33%	1400 24,96%	710 12,66%	284 5,06%	112 2,00%	5610 100%
1989	3335 61,35%	1268 23,33%	473 8,70%	245 4,51%	115 2,12%	5436 100%
1990	3236 61,33%	1314 24,91%	403 7,64%	233 4,42%	90 1,71%	5276 100%
1991	3209 61,53%	1362 26,12%	327 6,27%	231 4,43%	86 1,65%	5215 100%
1992	2995 59,24%	1346 26,62%	346 6,84%	286 5,66%	83 1,64%	5056 100%
1993	2831 57,74%	1336 27,25%	373 7,61%	240 4,89%	123 2,51%	4903 100%
1994	2816 57,19%	1347 27,36%	392 7,96%	273 5,54%	96 1,95%	4924 100%
1995	2768 56,80%	1366 28,03%	382 7,84%	273 5,60%	84 1,72%	4873 100%
1996	2855 56,42%	1426 28,18%	364 7,19%	287 5,67%	128 2,53%	5060 100%
1997	2756 57,19%	1413 29,32%	287 5,96%	267 5,54%	96 1,99%	4819 100%
1998	2567 55,71%	1411 30,62%	291 6,32%	258 5,60%	81 1,76%	4608 100%
1999	2651 56,45%	1510 32,16%	230 4,90%	240 5,11%	65 1,38%	4696 100%
2000	2679 57,67%	1390 29,92%	211 4,54%	277 5,96%	88 1,89%	4645 100%
2001	2719 59,54%	1322 28,95%	179 3,92%	259 5,67%	88 1,93%	4567 100%
2002	2707 58,47%	1341 28,96%	266 5,75%	240 5,18%	76 1,64%	4630 100%
2003	2750 58,90%	1351 28,94%	228 4,88%	254 5,44%	86 1,84%	4669 100%
2004	2693 59,91%	1316 29,28%	209 4,65%	228 5,07%	49 1,09%	4495 100%
2005	2902 60,12%	1359 28,15%	232 4,81%	246 5,10%	88 1,82%	4827 100%
2006	2747 58,46%	1361 28,96%	222 4,72%	270 5,75%	99 2,11%	4699 100%
2007	2637 55,93%	1523 32,30%	221 4,69%	259 5,49%	75 1,59%	4715 100%
2008	2578 56,82%	1396 30,77%	177 3,90%	320 7,05%	66 1,45%	4537 100%
2009	2779 59,39%	1341 28,66%	165 3,53%	301 6,43%	93 1,99%	4679 100%
TOTAL SARTHE 2012						
2010	2437 66,12%	1018 27,62%	220 5,97%	0 0,00%	11 0,30%	3686 100%
2011	2521 64,96%	1023 26,36%	203 5,23%	0 0,00%	34 0,88%	3881 100%
France 2012	61,66%	33,20%	2,34%	2,80%		100%
Rentrée scolaire	2 ^{de} générale & technologique	TOTAL 2 ^{de} Pro 1 ^{ère} année CAP	Redoublement	Apprentissage	Divers	TOTAL GÉNÉRAL
TOTAL SARTHE 2012	2539 66,22%	1095 28,56%	185 4,83%	0 0,00%	15 0,39%	3834 100%

APRÈS LA TROISIÈME GÉNÉRALE

Tableau 4 : Evolution de l'orientation après la 3^{ème} générale en Sarthe de 1986 à 2012 (Sarthe, public)

(Source : SEPP, Rectorat Nantes)



A la rentrée 2012, la part des sortants de 3^{ème} allant en 2GT diminue de 1,3% par rapport à 2011. La part des élèves allant en CAP est stable par rapport à 2011 tandis que celle allant en 2nde Pro augmente de 2,25%. Les bassins ouest et Est réduisent leur écart mais restent au moins à 7% du bassin centre pour le passage en 2 GT. En Sarthe, 71,94% des filles intègrent une 2nde générale et technologique et seulement 60 % des garçons. L'écart constaté entre les cursus scolaires des garçons et ceux des filles persiste et s'accroît.

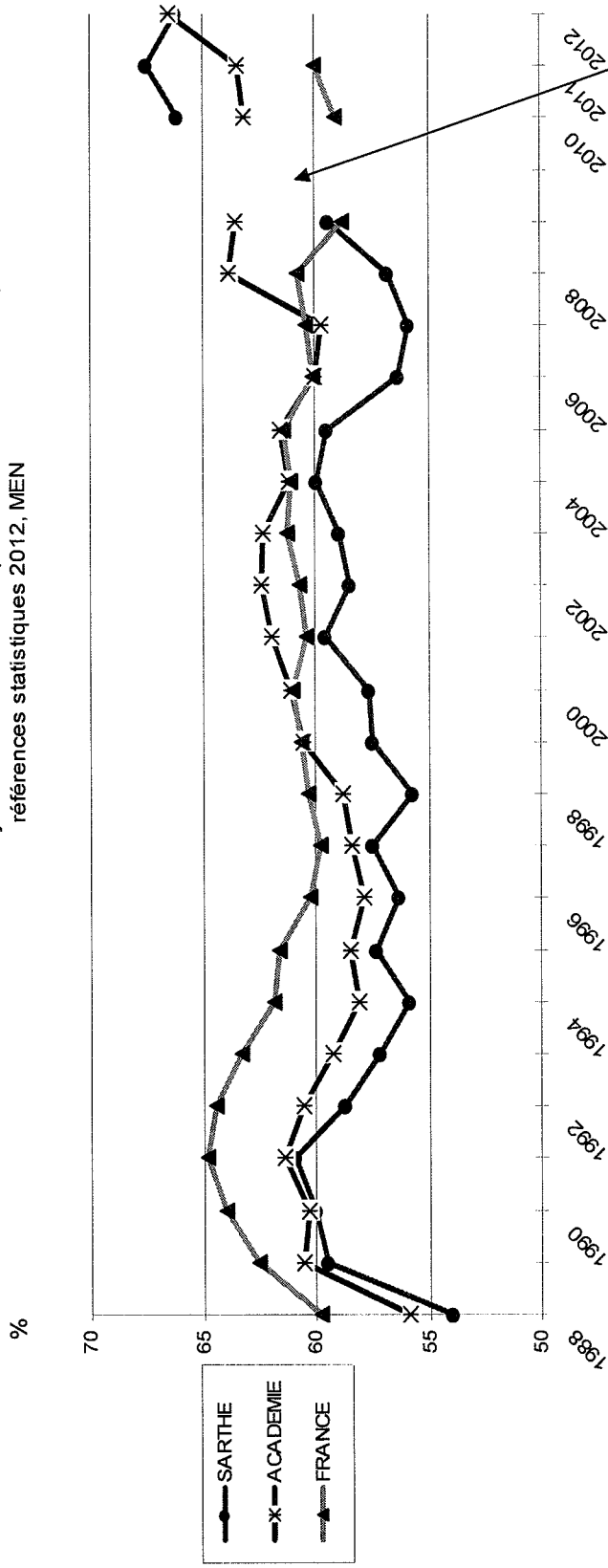
Pour en savoir plus : p. 65 et suivantes

ATTENTION :
 Changement de source
 statistique : Enquête lourde
 SEPP, Rectorat de Nantes

APRÈS LA TROISIÈME GÉNÉRALE

Tableau 5 : Evolution du taux de passage en seconde générale et technologique de 1988 à 2012

Décisions d'orientation juin 2012 - Sources : enquête Rectorat SAIO, et Repères et références statistiques 2012, MEN



La Sarthe conserve un niveau inférieur à celui atteint dans l'académie et dans l'hexagone avec un retour en 2012 au niveau de 2010. Accroître ce taux de passage vers la voie générale et technologique reste un objectif prioritaire si l'on veut augmenter les poursuites d'études, notamment dans le supérieur où la Sarthe reste bien en-deçà des moyennes académiques et françaises.

Pour en savoir plus : pages 65 et suivantes

ATTENTION :
 Changement de source
 statistique : Enquête lourde
 SEPP, Rectorat de Nantes

ÉVOLUTION DE L'ORIENTATION APRÈS LA 3^{ème} SEGPA - ÉREA DE 2005 à 2012

GARÇONS - TOTAL SARTHE

Rentrée scolaire	Formation qualifiante	Redoublement	Lycée professionnel	Apprentissage	Pôle insertion MGI/AE	Divers	Total
2005	32 21,92%	0 0,00%	26 17,81%	54 36,99%	12 8,22%	22 15,07%	146 100%
2006	38 22,22%	0 0,00%	38 22,22%	63 36,84%	11 6,43%	21 12,28%	171 100%
2007	25 15,63%	4 2,50%	41 25,63%	68 42,50%	8 5,00%	14 8,75%	160 100%
2008	18 12,00%	0 0,00%	52 34,67%	49 32,67%	10 6,67%	21 14,00%	150 100%
2009	10 6,76%	1 0,68%	64 43,24%	45 30,41%	14 9,46%	14 9,46%	148 100%
2010	10 6,49%	1 0,65%	76 49,35%	42 27,27%	14 9,09%	11 7,14%	154 100%
2011	14 10,07%	0 0,00%	60 43,17%	32 23,02%	16 11,51%	17 12,23%	139 100%
2012	0 0,00%	0 0,00%	75 100,00%	0 0,00%	0 0,00%	0 0,00%	75 100%

FILLES - TOTAL SARTHE


Rentrée scolaire	Formation qualifiante	Redoublement	Lycée professionnel	Apprentissage	Pôle insertion MGI/AE	Divers	Total
2005	7 6,60%	0 0,00%	54 50,94%	16 15,09%	7 6,60%	22 20,75%	106 100%
2006	1 1,14%	2 2,27%	42 47,73%	14 15,91%	7 7,95%	22 25,00%	88 100%
2007	9 8,33%	7 6,48%	65 60,19%	6 5,56%	3 2,78%	18 16,67%	108 100%
2008	7 6,60%	0 0,00%	66 62,26%	14 13,21%	3 2,83%	16 15,09%	106 100%
2009	1 0,98%	0 0,00%	65 63,73%	17 16,67%	8 7,84%	11 10,78%	102 100%
2010	1 1,08%	2 2,15%	65 69,89%	9 9,68%	4 4,30%	12 12,90%	93 100%
2011	4 3,74%	1 0,93%	74 69,16%	13 12,15%	5 4,67%	10 9,35%	107 100%
2012	0 0,00%	0 0,00%	60 100,00%	0 0,00%	0 0,00%	0 0,00%	60 100%

GARÇONS + FILLES - TOTAL SARTHE

Rentrée scolaire	Formation qualifiante	Redoublement	Lycée professionnel	Apprentissage	Pôle insertion MGI/AE	Divers	Total
2005	39 15,48%	0 0,00%	80 31,75%	70 27,78%	19 7,54%	44 17,46%	252 100%
2006	39 15,06%	2 0,77%	80 30,89%	77 29,73%	18 6,95%	43 16,60%	259 100%
2007	34 12,69%	11 4,10%	106 39,55%	74 27,61%	11 4,10%	32 11,94%	268 100%
2008	25 9,77%	0 0,00%	118 46,09%	63 24,61%	13 5,08%	37 14,45%	256 100%
2009	11 4,40%	1 0,40%	129 51,60%	62 24,80%	22 8,80%	25 10,00%	250 100%
2010	11 4,45%	3 1,21%	141 57,09%	51 20,65%	18 7,29%	23 9,31%	247 100%
2011	18 7,32%	1 0,41%	134 54,47%	45 18,29%	21 8,54%	27 10,98%	246 100%
2012	0 0,00%	0 0,00%	135 100,00%	0 0,00%	0 0,00%	0 0,00%	135 100%

APRÈS LA SEGPA et L'ÉREA

Tableau 6 : Evolution des effectifs des élèves de SEGPA en Sarthe de 1990 à 2012 (source : IA 72)



Le nombre d'élèves en SEGPA reste stable en Sarthe par rapport à 2011.

Pour en savoir plus : pages 99 à 108

L'AFFECTATION EN 3^{ème} MODULE DÉCOUVERTE PROFESSIONNELLE ET EN 3^{ème} AGRICOLE

Tableau 7 : 3^{ème} MODULE DÉCOUVERTE PROFESSIONNELLE - 3^{ème} AGRICOLE

Commission d'affectation du 5 juin 2012 - Sarthe, enseignement public

Formation	Etablissement	Capacité	Vœux 1	Tous vœux	Nombre de candidats Vœu 1		Taux de pression	Affectés au 5/06/12	N affectés / N vœux 1		Nombre LS	Places vacantes (juin)
					Fillles	Garçons			Fillles	Garçons		
3 ^{ème} Prépa Pro	LP C. Chappe-Armage	48	29	97	3	26	0,60	48	1	25	21	
	LP Mal Leclerc-Château du Loir	48	57	82	13	44	1,19	50	12	38	32	
	LP R. Garnier-La Ferté Bernard	24	24	49	6	18	1,00	24	5	17	8	
	LP Ampère-La Flèche	48	82	111	30	52	1,71	48	17	31	10	
	LP Mamers	48	41	50	11	30	0,85	47	11	30	0	1
	LP Funay H. Boucher-Le Mans	48	116	212	24	92	2,42	48	10	38	11	
LP Washington-Le Mans	48	111	193	49	62	2,31	49	26	23	20		
LP Charles Cros-Sablé sur Sarthe	24	49	81	22	27	2,04	25	10	15	55		
Sous-total Education nationale		336	509	875	188	351	1,51	339	92	217	157	1

3 ^{ème} enseignement agricole	LPA André Provots-Brette les Pins	16	42	58	26	16	2,63	16	6	10	14	
	Sous-total Agriculture	16	42	58	26	16	2,63	16	6	10	14	0

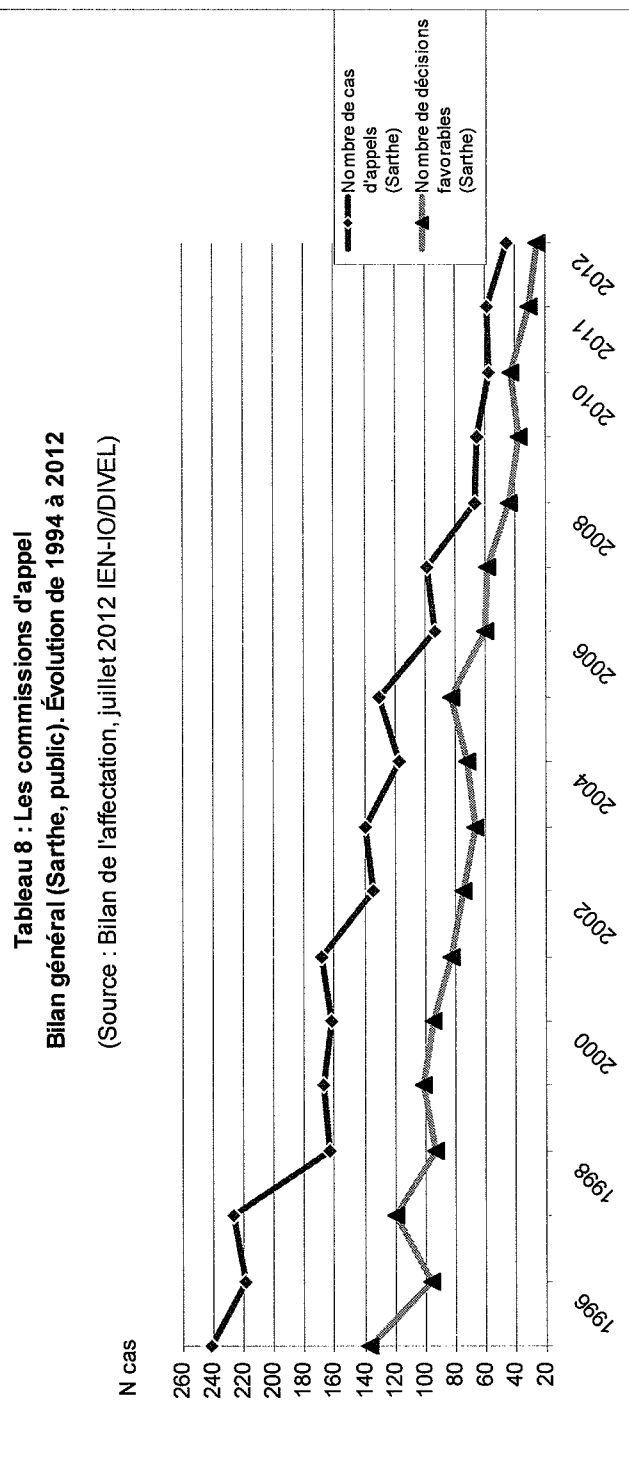
TOTAL SARTHE 2012		352	551	933	184	367	1,57	355	98	227	171	1
--------------------------	--	------------	------------	------------	------------	------------	-------------	------------	-----------	------------	------------	----------

RAPPEL SARTHE 2011		352	493	915			1,4	352				
RAPPEL SARTHE 2010		352	529	948			1,5	352				
RAPPEL SARTHE 2009		352	484	824			1,38	359				
RAPPEL SARTHE 2008		367	463	751			1,26	362				
RAPPEL SARTHE 2007		367	549	849			1,5	367				

Taux de pression = total vœux n° 1/capacité

source : IA Sarthe, ten-to/Dive!, juillet 2012

LES COMMISSIONS D'APPEL – BILAN GÉNÉRAL



Le nombre de cas d'appel en 2012, en Sarthe, est en diminution confirmant, comme c'est le cas depuis 2008, le maintien sous la barre des 70 élèves concernés.
Les cas d'appel de seconde générale et technologique représentent 69% du total des cas (Juin 2012)
Les décisions d'appel favorables à la famille connaissent une hausse par rapport à 2011 (56%).

**ÉVOLUTION DU REDOUBLEMENT DE LA 6^{ème} à LA 2^{de} GÉNÉRALE ET TECHNOLOGIQUE DEPUIS 1986
SARTHE ENSEIGNEMENT PUBLIC**

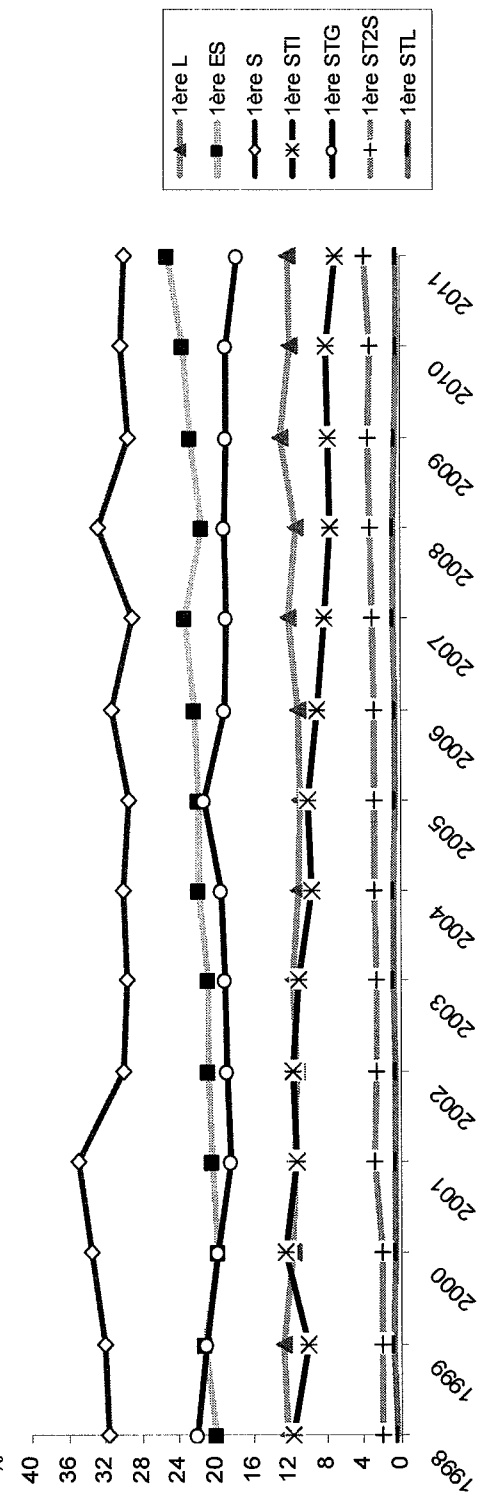
Rentrée scolaire	6ème (en %)	5ème (en%)	4ème (en %)	3ème (en%)	2nde générale et technologique (en%)
1986	12,3	14,7	8,4	12,6	17,7
1987	12,1	14,3	9,7	14,7	19,7
1989	6,3	8,4	6,4	8,7	15,9
1991	6,1	7,5	6,3	6,3	15
1993	8,4	8,2	6,7	7,6	15,7
1995	9,5	8,3	7,7	7,8	17,5
1998	11,3	5,5	7,4	6,3	15
1999	10,5	4,8	8,5	4,9	14,3
2000	8,6	4,8	7,9	4,5	14,2
2001	9	4,5	8	3,9	15,4
2002	9	5,4	8	5,8	15
2003	8,1	3,9	5,8	4,9	14
2004	7,3	3,9	5,5	4,7	14,8
2005	6,3	3,3	5,8	4,8	12,1
2006	6,6	3,5	5,5	4,7	10
2007	6	3,1	5	4,7	9
2008	4,8	2,9	3,4	3,9	10,3
2009	5	2,2	3,7	3,5	10,5
2010	3,3	1,9	2,4	6*	8,6
2011	2,8	1,2	2,5	5,2*	6,9 ⁽¹⁾
2012	3,1	2,1	2,9	4,8*	7,2
France 2012	2,50%	1,40%	1,90%	2,30%	8,30%

⁽¹⁾ Données Sarthe, hors Prytanée, La Flèche

* Attention : changement de source statistique : Enquête lourde SEPP, Rectorat de Nantes

APRÈS LA SECONDE GÉNÉRALE OU TECHNOLOGIQUE

Tableau 10 Evolution des effectifs de première par série. Part de chaque série/total des premières (Sarthe, public)
 (Sarthe, lycées publics, à l'exception des 1ères d'adaptation, éducation nationale, agriculture, défense nationale)



Les jeunes filles représentent en 2011-2012 53% de l'ensemble des élèves scolarisés en 1ère générale et technologique. Comparé à l'année précédente, les filles représentent : 84% des 1ères ST2S (-11%), 75% des 1ères L, 63% des 1ères ES, 54% des 1ères STG, 41% des 1ères S (-4%), 39% des 1ères STL (-7%), 11,4% (+6%) des 1ères STI.

LES RÉSULTATS AU DIPLÔME NATIONAL DU BREVET-SARTHE - PUBLIC SÉRIE "COLLÈGES"

BILAN GÉNÉRAL DES RÉSULTATS AU DNB (série collèges) Sarthe, enseignement public. Evolution de 2002 à 2012.
Classement en commençant par le Mans, puis par ordre alphabétique des communes d'implantation des collèges publics (source IA Sarthe, STI).

	2002	2003	2004	2005	2006	2007	2008	2009	2010	2011	2012
CLG LE MANS - ALAIN FOURNIER	73,9	64,1	71,0	70,8	59,6	71,4	73,3	78,5	66,7	51,8	60,49
CLG LE MANS - ALBERT CAMUS	87,7	86,6	86,7	80,7	86,6	79,2	78,1	80,2	78,5	72,8	75,95
CLG LE MANS - AMBROISE PARE	81,4	80,7	84,2	84,0	80,2	81,6	76,4	82,2	91,0	87	86,67
CLG LE MANS - ANNE FRANK	35,0	40,7	27,8	32,0	34,8	30,0	29,3	63,6	81,78	81,5	74,19
CLG LE MANS - BERTHELOT	97,2	89,1	85,4	87,4	87,6	85,6	78,8	81,5	82,5	75,2	81,34
CLG LE MANS - JEAN DE L'EPINE	82,9	82,9	82,6	82,6	80,8	89,2	97,0	97,0	89,3	88,9	87
CLG LE MANS - LA MADELEINE	79,8	80,0	80,4	83,5	87,1	85,5	75,4	79,4	83,1	88,4	95,08
CLG LE MANS - LE MARC	85,7	71,4	70,4	80,0	89,9	87,5	94,6	91,4	90,4	77,6	87,88
CLG LE MANS - LE RONCERAY	55,6	52,5	69,0	65,6	58,5	65,7	55,3	69,4	60,0	56,7	72,97
CLG LE MANS - LE VILLARÉ	94,9	97,0	98,0	93,5	93,5	93,8	92,3	90,5	77,2	77	86,89
CLG LE MANS - LES SOURCES	66,7	82,7	74,1	75,6	89,2	86,3	80,0	87,7	86,8	90,8	80,3
CLG LE MANS - ROGER VERCEL	93,0	92,0	96,8	87,6	89,9	90,8	83,7	88,2	89,9	80,6	89,02
CLG LE MANS - VAL D'HUISNE	48,2	50,0	54,8	57,1	59,5	47,5	65,9	62,8	61,7	60,4	59,46
CLG LE MANS - VAUGUYON	70,0	77,1	75,0	73,5	68,4	60,5	72,0	79,2	84,7	64,8	79,17
CLG LE MANS - VIEUX COLOMBIER	82,8	86,5	79,5	89,6	85,7	94,5	91,5	89,4	82,4	91,3	93,14
CLG ALLOANES - KENNEDY	78,8	69,5	84,5	84,5	85,6	80,6	82,6	95,1	85,4	77,7	89,47
CLG ALLONNES - LE MARIN	83,0	79,7	83,1	68,8	68,0	66,7	54,8	72,8	76,1	78,5	79,66
CLG ANCIENNES - NORMANDIE-MAINE	80,0	89,6	78,9	81,8	73,1	78,8	75,6	97,0	84,4	80	86,42
CLG ARNAGE - HENRI LEFEUVRE	76,0	80,6	79,5	87,2	86,5	84,5	89,3	93,5	81,4	86	85,87
CLG BALLON - RENE CASSIN	75,8	74,2	80,8	77,8	87,0	83,3	88,2	79,4	71,2	86,9	80,77
CLG BEAUMONT SUR SARTHE - LE JONCHERAY	97,4	94,6	97,7	84,5	91,1	93,8	85,7	76,7	82,9	85,7	84,75
CLG BESSE SUR BRAYE - COURTANVAUX	86,5	73,8	72,1	79,2	83,7	91,7	86,7	81,8	84,2	75,7	81,58
CLG BOULOIRE - GUILLAUME APOLLINAIRE	77,3	77,1	75,6	85,7	69,6	79,2	77,5	85,3	86,6	90,8	91,55
CLG CERANS-FOUILLETURTE - PIERRE BELON	84,3	74,2	84,3	79,4	72,4	69,6	74,7	70,1	85,4	78,5	85,23
CLG CHAMPAGNE - WILBUR WRIGHT	80,4	87,3	90,7	88,9	84,2	86,1	89,8	86,2	85,7	83,9	89,78
CLG CHANGE - JACQUES PELETIER	85,7	84,7	86,1	86,1	94,2	97,5	96,7	93,3	88,4	97,6	96
CLG CHATEAU DU LOIR - DE BERCE	84,2	86,5	90,0	90,5	86,9	94,0	92,8	87,3	87,4	85,6	84,82
CLG CONLIE - A. PIGER	78,9	78,5	76,7	75,8	88,5	90,0	80,5	85,5	82,3	72,5	77,42
CLG CONNERRE - F. GRUDE	72,7	69,9	84,6	84,3	73,3	75,9	84,6	84,6	65,6	77,9	75,66
CLG COULAINES - JEAN COCTEAU	86,8	84,1	87,2	82,6	86,3	90,2	77	90,9	88,0	77,9	82,03
CLG CROMMOY - A. DE MUSSET	92,2	85,5	87,6	75,0	86,0	83,2	77,2	92,4	93,4	86,2	88,41
CLG FRESNAY SUR SARTHE - LEO DELIBES	76,9	72,2	83,9	73,9	73,6	85,2	87,0	81,8	80,7	67,1	87,5
CLG LA CHARTE SUR LE LOIR - RONSDARD	64,6	85,7	88,1	86,4	93,8	95,2	91,9	87,8	93,9	92,3	83,64
CLG LA FERTE-BERNARD - G. DESNOS	84,4	85,2	82,2	77,0	70,0	72,0	79,9	77,4	76,6	76,6	79,78
CLG LA FLECHE - PETIT VERSAILLES	75,0	64,1	86,2	81,6	63,6	72,2	74,7	77,6	77,6	76,9	70,21
CLG LA FLECHE - VIEUX CHENE	67,9	69,2	77,7	74,5	74,5	70,5	85,7	67,8	90,0	76,9	87,5
CLG LA FLECHE - VIEUX CHENE	86,2	80,2	87,2	87,4	73,9	73,0	73,4	76,3	78,1	80,6	75,19
CLG LE GRAND LUCE - PAUL CHEVALLIER	86,5	76,9	91,7	92,0	92,7	97,7	93,9	83,3	94,0	88,7	81,25
CLG LE LUDE - LES QUATRE VENTS	77,8	76,4	81,4	81,8	76,7	76,7	82,6	83,3	70,6	85,7	85,29
CLG LOUE - BELLE-VUE	70,9	82,1	78,4	75,3	75,0	75,0	73,4	75,3	79,6	76,1	83,87
CLG MALCORNE - MARCEL PAGNOL	87,2	83,8	85,5	71,6	82,5	78,0	82,7	75,3	72,6	75,7	77,68
CLG MAMERS - MAUBOUSSIN	91,2	85,7	80,0	78,9	82,4	82,4	75,5	90,1	83,8	66,3	76,84
CLG MAROLLES LES BRAULTS - JEAN MOULIN	91,9	72,2	71,4	81,8	76,0	75,0	89,4	89,9	76,4	81,4	90,2
CLG MAYET - S BOUTELOUP	73,8	85,7	79,6	79,7	80,8	91,4	84,9	100,0	91,3	86,9	75,56
CLG MOULINS-LE-CARBONNEL	88,6	85,9	81,3	74,1	82,4	91,0	91,2	88,1	88,1	69,33	85,19
CLG MULSAINNE - BOLLEE	82,3	92,0	82,1	74,6	75,0	79,7	81,4	80,0	84,5	69,8	85,19
CLG PARIGNE L'VEQUE - LOUIS CORDELET	79,4	82,5	81,9	88,1	86,2	91,3	90,7	96,1	98,5	94,7	89,13
CLG PONTVALLAIN - JACQUES PREVERT	72,6	76,6	87,3	85,2	76,9	75,6	100,0	83,6	80,3	80,3	90,91
CLG SABLE SUR SARTHE - ANJOU	69,6	81,2	82,7	86,0	80,2	80,2	76,3	90,5	81,5	70,5	77,34
CLG SABLE SUR SARTHE - PIERRE REVERDY	83,6	84,3	83,3	88,9	85,8	85,7	93,0	90,8	90,8	73,5	76,25
CLG SAINT CALAIS - JULES FERRY	79,2	87,3	94,2	75,6	81,1	85,4	86,4	69,8	79,5	75,7	76,19
CLG SAINT-COSME-EN-VAIRAIS	89,7	86,8	83,0	80,5	88,6	80,5	95,2	100,0	86,1	89,5	76,09
CLG SILE LE GUILLAUME - PAUL SCARRON	84,7	79,7	84,6	91,0	79,5	80,6	78,9	74,6	81,4	81,4	85,07
CLG STE JAMME SUR SARTHE - JEAN ROSTAND	79,8	83,9	83,8	80,9	86,2	85,2	84,0	89,1	79,2	84,1	86,49
CLG VIBRAYE - GABRIEL GOUSSAULT	87,5	59,7	82,5	80,0	91,8	90,3	93,8	94,7	86,3	84,1	86,36
CLG YVRE L'VEQUE - PASTEUR	85,4	87,0	88,3	79,4	93,5	94,5	93,4	86,1	94,4	90,6	83,16
TOTAL COLLEGES PUBLICS	81,7	81,7	84,1	80,5	80,9	82,6	82,8	84,2	82,4	78,9	82,03
ACADEMIE DE NANTES Collèges publics	83,6	82,7	84,9	82,6	83,9	86,4	86,6	87,7	86,9	86,7	86,2
FRANCE METROPOLITAINE * DOM	78,2	78	78,9	78,1	78,7	81,7	81,8	83	82,7	84,5	86,2

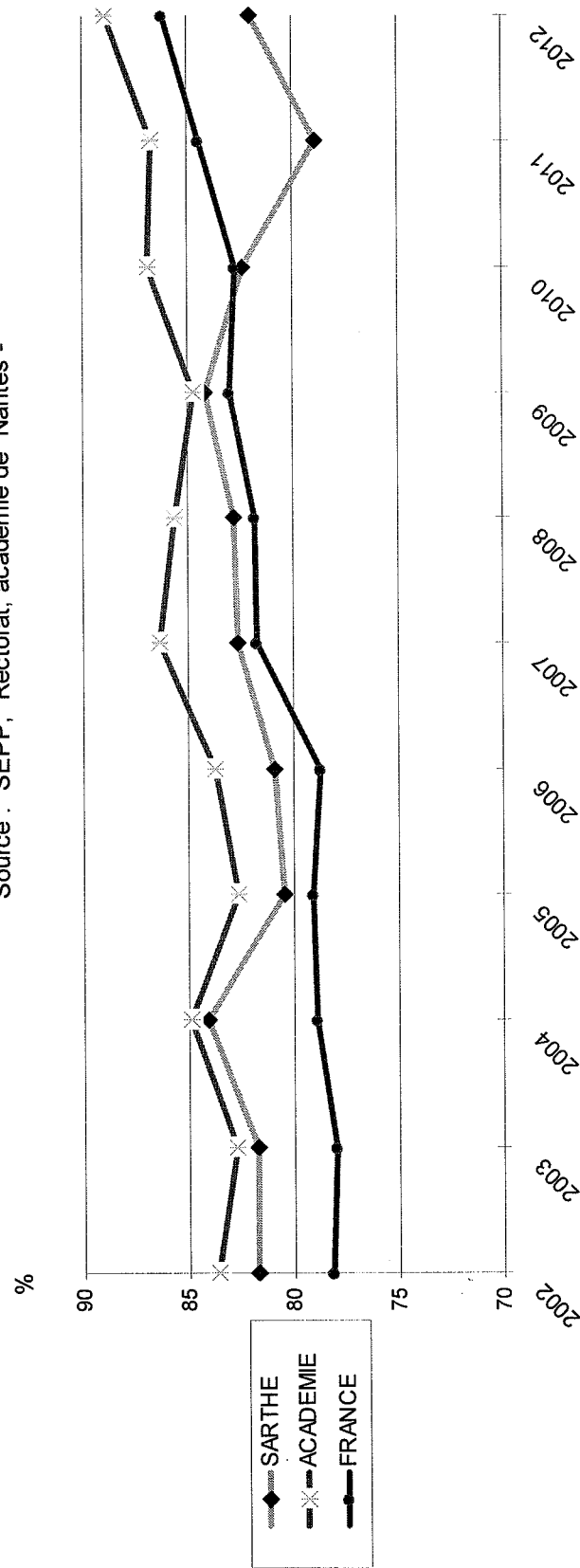
Pour la 3ème année, la Sarthe a un résultat inférieur à la moyenne nationale, mais l'écart avec le national s'est réduit (4 points au lieu de 6 l'an passé).
De plus, le taux de 82% correspond à un taux régulièrement atteint par le département.

Source : IA Sarthe, IEN-IO 2012

LES RÉSULTATS AU DIPLÔME NATIONAL DU BREVET

Tableau 10 : Évolution des résultats au diplôme national du Brevet , Série "collèges"
(Sarthe, public), de 2002 à 2012

Source : SEPP, Rectorat, académie de Nantes -



La Sarthe réduit légèrement l'écart avec le niveau académique de réussite au DNB et plus fortement vis-à-vis des résultats nationaux.

En 2012, seulement 4 collèges (-3 par rapport à 2011) sur 58 ont un taux de réussite supérieur à 90%, mais seulement 20 ont un taux inférieur à 80% (-9 par rapport à 2011).

LE GENRE EN QUESTIONS

Tableau 11 La scolarité, l'orientation, l'insertion des filles et des garçons dans le second degré, Sarthe, public, années 2007-2008 / 2008-2009 / 2009-2010 / 2010-2011 / 2011-2012 / 2012-2013

	2007-2008		2008-2009		2009-2010		2010-2011		2011-2012		2012-2013		Pages	Analyse
	Filles %	Garçons %	Filles %	Garçons %	Filles %	Garçons %	Filles %	Garçons %	Filles %	Garçons %	Filles %	Garçons %		
Redoublement Sarthe (taux de redoublement)														
Sixième	4,2	5,5	3,8	6,2	3,8	6,2	2,2	4,3	2,7	2,9	2,7	3,4	39	
Cinquième	2,3	3,5	1,7	2,8	1,7	2,8	1,7	2,2	0,7	1,8	1,5	2,7	47	Les filles redoublent moins que les garçons.
Quatrième	3,4	3,9	2,9	4,4	2,9	4,4	2	2,8	2,3	2,7	2,6	3,3	55	
Troisième	4,2	3,6	3,6	3,5	3,5	3,5	4,4	4,8	3,9	3,9	4,8	4,9	87	
Seconde générale et technologique	9,9	10,6	8,7	12,6	8,6	12,6	8,4	8,8	6,3	7,5				
Orientation après la troisième Sarthe (taux de passage vers)														
Seconde professionnelle ou CAP	28,2	33,7	26,2	31,3	26,2	31,3	27,3	32,9	27,9	33,2	22,9	34,6		Les filles choisissent davantage la 2GT que les garçons.
Seconde générale et technologique	60,5	52,7	63,2	55,4	63,2	55,4	61,2	52,2	62,7	53,1	71,9	60,2		
Seconde générale et technologique, option initiation aux sciences de l'ingénieur	2,2	13,9	2,2	12,1										
Seconde générale et technologique, option informatique et systèmes de production	0,6	2,9	0,7	2,3										
Sortants sans solution Sarthe														
3 ^{ème} SEGPA, 3 ^{ème} EREA	15,1	14,0	10,8	9,5	10,8	9,5	12,9	7,1	9,4	12,2	nc	nc		
CIPPA – Pôle insertion	37,9	36,3	35,8	35,9	35,8	35,9	33,9	39,3	15,2	28,2	nc	nc		
Mixité des formations au lycée général et technologique, Sarthe														
Première technologique sciences technologies de la santé et du social	97	3	93	7	94	6	95	5	92	8				
Première littéraire	77	23	77	23	77	23	81	19	77	23				
Première économique et sociale	67	33	63	37	66	34	66	34	62	38				
Première technologique sciences et technologies de gestion	60	40	58	42	57	43	55	45	54	46				
Première technologique sciences et technologies de laboratoire	50	50	58	42	41	59	46	54	48	52	*			
Première scientifique	56	44	52	48	51	49	45	55	48	52				
Première scientifique, option sciences de l'ingénieur	11	89	6	94	13	87	9	91	7	93				
Première technologique sciences et technologies industrielles	8	92	5	95	3	97	6	94	5	95				
Mixité des formations en terminale de CAP ou BEP en LP, France (*)	2007	2008	2009	2010	2011	2012								
Secteur de la production (total)	13,5	86,5	13,5	86,5	nc	nc	nc	nc	nc	nc	nc	nc	Etat de l'école, pp 38-39	
Secteur des services (total)	70,7	29,3	70,8	29,2	nc	nc	nc	nc	nc	nc	nc	nc	idem	

nc : non connu

Proches des garçons en culture mathématique ou scientifique, les filles les devançant assez nettement en français ou compréhension de l'écrit, lors des évaluations nationales comme internationales. Profitant de ces meilleurs acquis, les filles ont des parcours scolaires plus aisés ou plus fluides, en moyenne, que les garçons mais continuent de choisir des séries, spécialités ou filières de formation radicalement différentes.

Les enquêtes Emploi confirment que les jeunes femmes ont un niveau de formation plus élevé que les hommes, l'écart n'ayant cessé de se creuser depuis deux décennies. Parmi les jeunes ayant achevé leurs études lors des années 2008-2009-2010, 47 % des filles sont diplômées de l'enseignement supérieur contre seulement 35 % des garçons. En revanche, la proportion de jeunes qui ne possèdent aucun diplôme de l'enseignement secondaire (CAP, BEP ou baccalauréat) atteint 23 % parmi les garçons pour 14 % de jeunes femmes sans diplôme.

Depuis plus de trois décennies, les filles sont légèrement majoritaires parmi les bacheliers français, même si leur présence tend à diminuer avec l'essor actuel de la filière professionnelle. La présence féminine reste très inégale selon les séries. Dans la voie générale, les filles sont très majoritaires en lettres et moins nettement en série économique et sociale. Elles restent en revanche minoritaires en série scientifique. Dans la voie technologique, les spécialités tertiaires restent le domaine des filles en baisse cependant depuis 2000 et les spécialités industrielles celui des garçons (près de 90 % en STI). Parmi les bacheliers professionnels, les filles restent globalement minoritaires, mais également bien plus présentes dans le secteur des services que celui de la production

(1) Source : L'état de l'école, n°22, octobre 2012, MEN-DEPP

LA MIXITÉ SOCIALE EN QUESTIONS

Tableau 12 : Les professions et catégories socioprofessionnelles (PCS) dans le second degré, Sarthe, public, année 2012-2013
Source : IA Sarthe, SEPP Rectorat Nantes

	PCS favorisées	PCS moyennes	PCS défavorisées	Non renseignées
COLLEGE ALLONNES	25.41	18.15	50.40	6.05
COLLEGE ALLONNES	23.42	22.15	50.32	4.11
COLLEGE ANCINNES	30.24	28.14	39.82	1.80
COLLEGE ARNAGE	41.79	16.16	38.44	3.82
COLLEGE BALLON	23.81	28.89	46.40	1.92
COLLEGE BEAUMONT SUR SARTHE	19.19	37.04	41.75	2.02
COLLEGE BESSE SUR BRAYE	25.69	27.37	44.13	2.79
COLLEGE BONNETABLE	25.50	21.51	51.88	1.11
COLLEGE BOULOIRE	25.39	25.39	47.67	1.55
COLLEGE CERANS FOUILLETOUTRTE	30.64	17.85	47.14	4.38
COLLEGE CHAMPAGNE	21.25	24.09	53.37	1.30
COLLEGE CHANGE	51.55	18.87	28.45	1.13
COLLEGE CHARTRE SUR LE LOIR (LA)	15.95	33.62	46.55	3.88
COLLEGE CHATEAU DU LOIR	21.00	24.95	50.33	3.72
COLLEGE CONLIE	31.70	22.48	45.82	0.00
COLLEGE CONNERRE	21.84	22.93	52.73	2.50
COLLEGE COULAINES	35.22	25.37	36.48	2.94
COLLEGE ECOMMOY	31.22	23.87	42.90	2.00
COLLEGE FERTE BERNARD (LA)	25.69	24.77	48.61	0.92
COLLEGE FLECHE (LA)	26.54	23.70	48.34	1.42
COLLEGE FLECHE (LA)	25.11	24.02	48.25	2.62
COLLEGE FRESNAY SUR SARTHE	19.78	26.92	52.47	0.82
COLLEGE GRAND LUCE (LE)	21.10	25.78	52.73	0.39
COLLEGE LE MANS	13.13	17.81	61.88	7.19
COLLEGE LE MANS	33.81	24.79	41.41	0.00
COLLEGE LE MANS	45.25	26.49	26.71	1.55
COLLEGE LE MANS	42.85	23.38	32.47	1.30
COLLEGE LE MANS	44.82	25.13	27.50	2.55
COLLEGE LE MANS	47.98	16.07	35.88	1.06
COLLEGE LE MANS	38.90	20.89	40.21	0.00
COLLEGE LE MANS	33.86	23.73	39.56	2.85
COLLEGE LE MANS	1.94	20.00	76.77	1.29
COLLEGE LE MANS	20.46	28.05	48.51	2.97
COLLEGE LE MANS	22.37	18.53	58.74	0.35
COLLEGE LE MANS	50.82	24.18	22.53	2.47
COLLEGE LE MANS	2.76	16.59	79.72	0.92
COLLEGE LE MANS	7.05	18.06	72.25	2.64
COLLEGE LE MANS	49.02	21.57	25.49	3.92
COLLEGE LE MANS	54.13	17.95	26.92	0.00
COLLEGE VILLARET				

	PCS favorisées	PCS moyennes	PCS défavorisées	Non renseignées
COLLEGE LOUE	28.09	26.29	44.04	1.57
COLLEGE LUDE (LE)	13.07	24.15	60.80	1.99
COLLEGE MALICORNE SUR SARTHE	20.11	22.22	55.76	1.82
COLLEGE MAMERS	20.88	32.69	45.33	1.10
COLLEGE MAROLLES LES BRAULTS	18.42	26.32	52.63	2.63
COLLEGE MAYET	19.78	23.44	52.75	4.03
COLLEGE MOULINS LE CARBONNEL	31.84	27.98	39.88	0.30
COLLEGE MULSANNE	37.72	24.27	35.09	2.92
COLLEGE PARIGNE L'VEQUE	44.25	26.32	29.43	0.00
COLLEGE PONTVALLAIN	16.46	28.80	50.95	3.80
COLLEGE SABLE SUR SARTHE	19.60	13.34	64.74	2.31
COLLEGE SAINT CALAIS	32.74	19.03	47.58	0.65
COLLEGE SAINT COSME EN VAIRAIS	26.14	35.75	34.08	5.03
COLLEGE SAINT-JAMME SUR SARTHE	16.38	23.71	57.76	2.16
COLLEGE SILLE LE GUILLAUME	31.18	28.52	38.59	1.71
COLLEGE SUZE SUR SARTHE (LA)	20.93	21.71	55.81	1.55
COLLEGE SUZE SUR SARTHE (LA)	36.58	20.13	41.21	2.08
COLLEGE VIBRAYE	19.69	26.52	48.99	4.80
COLLEGE YVRE L'VEQUE	49.63	22.11	27.76	0.49
E.R.E.A.	3.33	11.67	80.00	5.00
LYCEE ALLONNES	39.21	22.28	38.08	0.42
LYCEE CHATEAU DU LOIR	31.68	28.54	37.98	1.80
LPO FERTE BERNARD (LA)	15.04	22.84	56.31	3.81
LPO FLECHE (LA)	9.42	24.04	64.49	2.05
LYCEE LE MANS	61.15	19.30	18.87	0.68
LPO LE MANS	29.25	21.69	35.61	13.45
LPO LE MANS	14.99	20.51	58.07	6.43
LYCEE LE MANS	39.57	27.03	31.90	1.50
LYCEE LE MANS	69.54	17.88	11.88	0.70
LPO MAMERS	14.63	24.65	58.22	2.50
LPO SABLE SUR SARTHE	18.58	15.33	64.00	2.09
LYCEE SILLE LE GUILLAUME	29.94	32.24	37.17	0.66
LYCEE PRO ARNAGE	10.97	12.52	74.73	1.78
LYCEE PRO CHATEAU DU LOIR	10.34	17.74	70.13	1.79
LYCEE PRO LE MANS	15.20	21.99	45.62	17.19
LYCEE PRO SAINT CALAIS	14.21	17.65	63.24	4.90
TOTAL	23.04	21.28	51.49	4.19

A noter : 21 collèges sur 58 (soit 36% du total) ont un taux de PCS défavorisées supérieur à 50%
: 6 collèges sur 58 (soit 10,3% du total) ont un taux de PCS défavorisées supérieur à 60%

Les catégories du ministère de l'éducation nationale utilisées regroupent les professions suivantes : personne sans activité professionnelle, chômeur n'ayant jamais travaillé, retraité employé et ouvrier, ouvrier agricole, ouvrier non qualifié pour origine « défavorisée » ; retraité agriculteur exploitant, personnel service direct aux particuliers, employé de commerce, employé administratif d'entreprise, policier et militaire, agent de service de la fonction publique/employé de service, chef d'entreprise de 10 salariés ou plus, commerçant et assimilé, artisan, agriculteur exploitant pour origine « moyenne » ; retraité artisan/commerce/chef d'entreprise, contremaître, agent de maîtrise, technicien, profession intermédiaire administrative de la fonction publique, clergé, religieux, profession intermédiaire de la santé/travail social, instituteur et assimilé pour origine « favorisée B » ; retraité cadre/profession intermédiaire, ingénieur/cadre technique d'entreprise, cadre administratif et commercial d'entreprise, profession de l'information, des arts et du spectacle, professeur et assimilé, cadre de la fonction publique, profession libérale pour origine « favorisée A ». Dans le tableau page 29, on a regroupé en une catégorie « favorisée » les catégories « favorisée A » et « favorisée B ».

Définition INSEE des professions et catégories sociales (PCS) :

La nomenclature des professions et catégories socio-professionnelles dite PCS a remplacé, en 1982, la catégorie socio-professionnelle (CSP). Elle classe la population selon une synthèse de la profession (ou de l'ancienne profession), de la position hiérarchique et du statut (salarié ou non).

Elle comporte trois niveaux d'agrégation emboîtés :

- les groupes socioprofessionnels (8 postes) ;
- les catégories socioprofessionnelles (24 et 42 postes) ;
- les professions (486 postes).

Cette version (PCS-2003) est en vigueur depuis le 1er janvier 2003. Les premier et deuxième niveaux sont restés inchangés par rapport à la version en vigueur de 1982 à 2003.

La rénovation de 2003 a donc porté uniquement sur le troisième niveau qui comprenait 455 postes dans la version 1982. Elle a permis de regrouper des professions dont la distinction était devenue obsolète, et d'en éclater d'autres afin de tenir compte de l'apparition de nouveaux métiers ou de nouvelles fonctions transversales aux différentes activités industrielles.

Source : <http://www.insee.fr>

LE CHOIX DU COLLÈGE, LE CHOIX DU LYCÉE

Tableau 13 : DÉROGATION ET ASSOULISSEMENT DE LA CARTE SCOLAIRE À L'ENTRÉE EN SIXIÈME SARTHE, COLLÈGES PUBLICS, ÉVOLUTION DE 1998 à 2012 (1)

Rentrée scolaire	nombre de demandes	effectif total 6 ^{èmes}	nombre de demandes/effectif total 6 ^{èmes}	total de demandes accordées	taux d'acceptation
2012	582	5688*	10,20%	492	84,54%
2011	606	5768	10,5%	478	78,9%
2010	566	5653	10,0%	430	75,9%
2009	553	5603	9,8%	411	74,3%
2008	545	5643	9,6%	434	79,6%
2007	436	5501	7,9%	362	83,0%
2006	436	5522	7,9%	344	78,9%
2005	423	5414	7,8%	337	79,7%
2004	405	5368	7,5%	271	66,9%
2003	514	5647	9,1%	356	69,3%
2002	488	5770	8,5%	379	77,7%
2001	519	5809	8,9%	388	74,8%
2000	477	5550	8,6%	363	76,1%
1999	547	5830	9,4%	459	83,9%
1998	510	5879	8,7%	393	77,1%

*Prévisions

En 2012, le taux de demandes de dérogations à l'entrée en 6^{ème} atteint 10,2% (en légère baisse par rapport à 2011).
Taux d'acceptation 2012 = 84,5%. Taux moyen d'acceptation de 1998 à 2012 : 77,3%.

Principales motivations avancées par les familles à l'appui de leur demande (2012) :

handicap : 0,17% ; langue vivante : 2,58% ; raisons médicales avérées : 3,09% ; boursier sur critères sociaux : 2,06% ; situation sociale avérée : 1,55% ; classe bi-langue anglais-arabe : 2,58% ; classe bi-langue anglais-chinois : 0,69% ; classe bi-langue anglais-russe : 0,69% ; classe à horaires aménagés Danse : 0,17% ; classe à horaires aménagés Musique : 1,89% ; section sportive départementale : 5,15% ; frère ou sœur déjà scolarisé(e) : 17,7% ; limite de secteur : 32,82% ; autres raisons : 28,86%.

Tableau 15 : DÉROGATION ET ASSOULISSEMENT DE LA CARTE SCOLAIRE À L'ENTRÉE EN SECONDE GÉNÉRALE ET TECHNOLOGIQUE SARTHE, LYCÉES PUBLICS, ÉVOLUTION DE 2003 à 2012 (1)

Rentrée scolaire	Nombre de demandes	Nombre de vœux 1	NB demandes / Nb v1	Nb de demandes accordées	Taux d'acceptation
2012	355			304	85,63%
2011	271			245	90,41%
2010	306	2877	10,6%	302	98,69%
2009	354	3306	10,7%	332	93,8%
2008	301	3144	9,6%	291	96,7%
2007	336	3255	9,7%	322	95,8%
2006	318	3417	9,3%	280	88,0%
2005	342	3641	9,4%	295	86,2%
2004	347	3527	9,8%	255	73,5%
2003	312	3578	8,7%	246	78,8%

Tableau 14 : DÉROGATION ET ASSOULISSEMENT DE LA CARTE SCOLAIRE À L'ENTRÉE EN 5^{ème}, 4^{ème}, 3^{ème} SARTHE, COLLÈGES PUBLICS, ÉVOLUTION DE 2006 à 2012 (1)

Rentrée scolaire	nombre de demandes	effectifs 5 ^{ème} , 4 ^{ème} , 3 ^{ème} (enquête lourde)	nombre de demandes/effectifs	total de demandes accordées	taux d'acceptation
2012	168	15942	1,05%	133	79,2%
2011	146	15655	0,93%	116	79,5%
2010	179	15648	1,14%	130	76,6%
2009	128	15449	0,83%	92	71,9%
2008	128	15233	0,84%	99	77,3%
2007	107	14982	0,71%	96	89,7%
2006	70	15108	0,46%	58	82,8%

En 2012, le nombre total de demandes correspond à 1,05% du total des élèves inscrits en 5^{ème}, 4^{ème} et 3^{ème}.

Principales motivations avancées par les familles à l'appui de leur demande (2012) :

Boursier sur critères sociaux : 2,4% ; Situation sociale : 2,4% ; Fratrie dans l'établissement : 1,8% ; Parcours scolaires particuliers : 25% ; Limite de secteur : 21,4% ; Autres raisons : 47%.

(1) À partir de juin 2007, le dispositif dit de dérogation en place depuis 1982 a été remplacé par « l'assouplissement de la carte scolaire ». Les critères prioritaires suivants ont été fixés au niveau national : élèves souffrant d'un handicap ; élèves bénéficiant d'une prise en charge médicale importante à proximité de l'établissement demandé ; boursiers au mérite ; boursiers sociaux ; élèves qui doivent suivre un parcours scolaire particulier ; élèves dont un frère ou une sœur est déjà scolarisé(e) dans l'établissement souhaité ; élèves dont le domicile, en limite de zone de desserte, est proche de l'établissement souhaité.

COLLÈGES

APRÈS LA SIXIÈME

Tableau 16 : 6^{ème} (GARÇONS)

Affectation à la rentrée 2012

Bassins	Passage en 5 ^{ème}	Redoublement	Divers	TOTAL
Bassin Centre Sarthe	1321 96,85%	38 2,79%	5 0,37%	1364 100%
Bassin Sarthe Est	652 96,02%	26 3,83%	1 0,15%	679 100%
Bassin Sarthe Ouest	741 94,39%	33 4,20%	11 1,40%	785 100%
TOTAL SARTHE	2714 95,97%	97 3,43%	17 0,60%	2828 100%

Tableau 18 : 6^{ème} (GARÇONS + FILLES)

Affectation à la rentrée 2012

Bassins	Passage en 5 ^{ème}	Redoublement	Divers	TOTAL
Bassin Centre Sarthe	2646 97,28%	64 2,35%	10 0,37%	2720 100%
Bassin Sarthe Est	1259 96,18%	46 3,51%	4 0,31%	1309 100%
Bassin Sarthe Ouest	1533 95,22%	64 3,98%	13 0,81%	1610 100%
TOTAL SARTHE	5438 96,44%	174 3,09%	27 0,48%	5639 100%

Tableau 17 : 6^{ème} (FILLES)

Affectation à la rentrée 2012

Bassins	Passage en 5 ^{ème}	Redoublement	Divers	TOTAL
Bassin Centre Sarthe	1325 97,71%	26 1,92%	5 0,37%	1356 100%
Bassin Sarthe Est	607 96,35%	20 3,17%	3 0,48%	630 100%
Bassin Sarthe Ouest	792 96,00%	31 3,76%	2 0,24%	825 100%
TOTAL SARTHE	2724 96,91%	77 2,74%	10 0,36%	2811 100%

Tableau 19 : 6^{ème} (GARÇONS)

BASSIN CENTRE SARTHE - Affectation à la rentrée 2012

Établissement	Passage 5 ^{ème}	Redoublement	Divers	Total			
ALLONNES Kennedy	51	92,73%	4	7,27%	0,00%	55	100%
ALLONNES Le Marin	32	100,00%	0,00%	0,00%	0,00%	32	100%
ARNAGE Lefeuve	48	96,00%	2	4,00%	0,00%	50	100%
BALLON Cassin	27	96,43%	1	3,57%	0,00%	28	100%
CHAMPAGNE Wright	45	100,00%	0,00%	0,00%	0,00%	45	100%
CHANGÉ Peletier	39	100,00%	0,00%	0,00%	0,00%	39	100%
COULAINES Cocteau	78	97,50%	2	2,50%	0,00%	80	100%
ÉCOMMOY Musset	65	97,01%	1	1,49%	1	67	100%
LA SUZE Trouvé Chauvel	69	97,18%	2	2,82%	0,00%	71	100%
LE MANS Berthelot	62	96,88%	2	3,13%	0,00%	64	100%
LE MANS Camus	48	97,96%	1	2,04%	0,00%	49	100%
LE MANS Fournier	32	94,12%	2	5,88%	0,00%	34	100%
LE MANS Frank	10	90,91%	1	9,09%	0,00%	11	100%
LE MANS La Madeleine	44	97,78%	1	2,22%	0,00%	45	100%
LE MANS Tolstoï	45	97,83%	1	2,17%	0,00%	46	100%
LE MANS Le Ronceray	18	81,82%	1	4,55%	3	22	100%
LE MANS L'Épine	60	98,36%	1	1,64%	0,00%	61	100%
LE MANS Les Sources	47	100,00%	0,00%	0,00%	0,00%	47	100%
LE MANS Maroc	28	96,55%	1	3,45%	0,00%	29	100%
LE MANS Paré	53	94,64%	3	5,36%	0,00%	56	100%
LE MANS Val d'Huisne	25	96,15%	0,00%	0,00%	1	26	100%
LE MANS Vauguyon	30	96,77%	1	3,23%	0,00%	31	100%
LE MANS Vercel	51	96,23%	2	3,77%	0,00%	53	100%
LE MANS Vieux Colombier	55	100,00%	0,00%	0,00%	0,00%	55	100%
LE MANS Villaret	39	92,86%	3	7,14%	0,00%	42	100%
MULSANGE Bollée	43	93,48%	3	6,52%	0,00%	46	100%
PARIGNÉ Cordélet	73	98,65%	1	1,35%	0,00%	74	100%
SAINTE JAMME Rostand	50	98,04%	1	1,96%	0,00%	51	100%
YVRÉ L'ÉVÊQUE Pasteur	54	98,18%	1	1,82%	0,00%	55	100%
TOTAL BASSIN CENTRE SARTHE	1321	96,85%	38	2,79%	5	1364	100%

Tableau 20 : 6^{ème} (FILLES)

BASSIN CENTRE SARTHE - Affectation à la rentrée 2012

Établissement	Passage 5 ^{ème}	Redoublement	Divers	Total			
ALLONNES Kennedy	67	95,71%	3	4,29%	0,00%	70	100%
ALLONNES Le Marin	40	100,00%	0,00%	0,00%	0,00%	40	100%
ARNAGE Lefeuve	39	95,12%	2	4,88%	0,00%	41	100%
BALLON Cassin	41	95,35%	2	4,65%	0,00%	43	100%
CHAMPAGNE Wright	43	100,00%	0,00%	0,00%	0,00%	43	100%
CHANGÉ Peletier	37	100,00%	0,00%	0,00%	0,00%	37	100%
COULAINES Cocteau	56	100,00%	0,00%	0,00%	0,00%	56	100%
ÉCOMMOY Musset	90	98,90%	0,00%	0,00%	1	91	100%
LA SUZE Trouvé Chauvel	71	95,95%	3	4,05%	0,00%	74	100%
LE MANS Berthelot	83	96,51%	3	3,49%	0,00%	86	100%
LE MANS Camus	31	96,88%	1	3,13%	0,00%	32	100%
LE MANS Fournier	36	97,30%	0,00%	0,00%	1	37	100%
LE MANS Frank	5	83,33%	0,00%	0,00%	1	6	100%
LE MANS La Madeleine	55	98,21%	1	1,79%	0,00%	56	100%
LE MANS Tolstoï	32	100,00%	0,00%	0,00%	0,00%	32	100%
LE MANS Le Ronceray	26	100,00%	0,00%	0,00%	0,00%	26	100%
LE MANS L'Épine	58	98,31%	1	1,69%	0,00%	59	100%
LE MANS Les Sources	33	100,00%	0,00%	0,00%	0,00%	33	100%
LE MANS Maroc	30	88,24%	3	8,82%	1	34	100%
LE MANS Paré	58	96,67%	2	3,33%	0,00%	60	100%
LE MANS Val d'Huisne	20	100,00%	0,00%	0,00%	0,00%	20	100%
LE MANS Vauguyon	28	100,00%	0,00%	0,00%	0,00%	28	100%
LE MANS Vercel	39	100,00%	0,00%	0,00%	0,00%	39	100%
LE MANS Vieux Colombier	55	100,00%	0,00%	0,00%	0,00%	55	100%
LE MANS Villaret	33	97,06%	1	2,94%	0,00%	34	100%
MULSANGE Bollée	47	95,92%	2	4,08%	0,00%	49	100%
PARIGNÉ Cordélet	61	96,83%	1	1,59%	1	63	100%
SAINTE JAMME Rostand	70	98,59%	1	1,41%	0,00%	71	100%
YVRÉ L'ÉVÊQUE Pasteur	41	100,00%	0,00%	0,00%	0,00%	41	100%
TOTAL BASSIN CENTRE SARTHE	1325	97,71%	26	1,92%	5	1356	100%

**Tableau 21 : 6^{ème} (GARÇONS + FILLES)
BASSIN CENTRE SARTHE - Affectation à la rentrée 2012**

Établissement	Passage 5 ^{ème}	Redoublement	Divers	Total	
ALLONNES Kennedy	118	94,40% 7	5,60% 0	0,00% 125	100%
ALLONNES Le Marin	72	100,00% 0	0,00% 0	0,00% 72	100%
ARNAGE Lefeuve	87	95,60% 4	4,40% 0	0,00% 91	100%
BALLON Cassin	68	95,77% 3	4,23% 0	0,00% 71	100%
CHAMPAGNE Wright	88	100,00% 0	0,00% 0	0,00% 88	100%
CHANGÉ Peletier	76	100,00% 0	0,00% 0	0,00% 76	100%
COULAINES Cocteau	134	98,53% 2	1,47% 0	0,00% 136	100%
ÉCOMMOY Musset	155	98,10% 1	0,63% 2	1,27% 158	100%
LA SUZE Trouvé Chauvel	140	96,55% 5	3,45% 0	0,00% 145	100%
LE MANS Berthelot	145	96,67% 5	3,33% 0	0,00% 150	100%
LE MANS Camus	79	97,53% 2	2,47% 0	0,00% 81	100%
LE MANS Fournier	68	95,77% 2	2,82% 1	1,41% 71	100%
LE MANS Frank	15	88,24% 1	5,88% 1	5,88% 17	100%
LE MANS La Madeleine	99	98,02% 2	1,98% 0	0,00% 101	100%
LE MANS Tolstol	77	98,72% 1	1,28% 0	0,00% 78	100%
LE MANS Le Ronceray	44	91,67% 1	2,08% 3	6,25% 48	100%
LE MANS L'Epine	118	98,33% 2	1,67% 0	0,00% 120	100%
LE MANS Les Sources	80	100,00% 0	0,00% 0	0,00% 80	100%
LE MANS Maroc	58	92,06% 4	6,35% 1	1,59% 63	100%
LE MANS Paré	111	95,69% 5	4,31% 0	0,00% 116	100%
LE MANS Val d'Huisne	45	97,83% 0	0,00% 1	2,17% 46	100%
LE MANS Vauguyon	58	98,31% 1	1,69% 0	0,00% 59	100%
LE MANS Vercel	90	97,83% 2	2,17% 0	0,00% 92	100%
LE MANS Vieux Colombier	110	100,00% 0	0,00% 0	0,00% 110	100%
LE MANS Villaret	72	94,74% 4	5,26% 0	0,00% 76	100%
MULSASSE Bollée	90	94,74% 5	5,26% 0	0,00% 95	100%
PARIGNÉ Cordélet	134	97,81% 2	1,46% 1	0,73% 137	100%
SAINTE JAMME Rostand	120	98,36% 2	1,64% 0	0,00% 122	100%
YVRÉ L'ÉVÊQUE Pasteur	95	98,96% 1	1,04% 0	0,00% 96	100%
TOTAL BASSIN CENTRE SARTHE	2646	97,28% 64	2,35% 10	0,37% 2720	100%

Tableau 22 : 6^{ème} (GARÇONS)
BASSIN SARTHE EST - Affectation à la rentrée 2012

Établissement	Passage 5 ^{ème}	Redoublement	Divers	Total
ANCINNES Normandie Maine	54	0,00%	1	55
BEAUMONT Le Jorcheray	48	92,31%	4	52
BESSÉ Courtanvaux	30	100,00%	0,00%	30
BONNÉTABLE La Foresterie	48	88,89%	6	54
BOULOIRE Apollinaire	53	96,36%	2	55
CONNERRÉ Grudé	88	98,88%	1	89
FRESNAY Delibes	40	97,56%	1	41
LA FERTÉ-B. Desnos	70	97,22%	2	72
MAMERS Mauboussin	39	100,00%	0,00%	39
MAROLLES Moulin	33	100,00%	0,00%	33
MOULINS Les Alpes Mancelles	42	84,00%	8	50
SAINT-CALAIS Ferry	26	96,30%	1	27
ST-COSME Véron de Forbonnais	26	96,30%	1	27
VIBRAYE Goussault	55	100,00%	0,00%	55
TOTAL SARTHE EST	652	96,02%	26	679

Tableau 23 : 6^{ème} (FILLES)
BASSIN SARTHE EST - Affectation à la rentrée 2012

Établissement	Passage 5 ^{ème}	Redoublement	Divers	Total
ANCINNES Normandie Maine	42	0,00%	0,00%	42
BEAUMONT Le Jorcheray	27	84,38%	4	32
BESSÉ Courtanvaux	23	88,46%	2	26
BONNÉTABLE La Foresterie	62	98,41%	1	63
BOULOIRE Apollinaire	47	97,92%	1	48
CONNERRÉ Grudé	80	93,02%	6	86
FRESNAY Delibes	38	95,00%	2	40
LA FERTÉ-B. Desnos	81	100,00%	0,00%	81
MAMERS Mauboussin	50	98,04%	1	51
MAROLLES Moulin	20	100,00%	0,00%	20
MOULINS Les Alpes Mancelles	38	95,00%	2	40
SAINT-CALAIS Ferry	18	90,00%	2	20
ST-COSME Véron de Forbonnais	34	100,00%	0,00%	34
VIBRAYE Goussault	47	100,00%	0,00%	47
TOTAL SARTHE EST	607	96,35%	20	630

Tableau 24 : 6^{ème} (GARÇONS + FILLES)
BASSIN SARTHE EST - Affectation à la rentrée 2012

Établissement	Passage 5 ^{ème}	Redoublement	Divers	Total
ANCINNES Normandie Maine	96	98,97%	0	97
BEAUMONT Le Jorcheray	75	89,29%	8	84
BESSÉ Courtanvaux	53	94,64%	2	56
BONNÉTABLE La Foresterie	110	94,02%	7	117
BOULOIRE Apollinaire	100	97,09%	3	103
CONNERRÉ Grudé	168	96,00%	7	175
FRESNAY Delibes	78	96,30%	3	81
LA FERTÉ-B. Desnos	151	98,69%	2	153
MAMERS Mauboussin	89	98,89%	0	90
MAROLLES Moulin	53	100,00%	0	53
MOULINS Les Alpes Mancelles	80	88,89%	10	90
SAINT-CALAIS Ferry	44	93,62%	3	47
ST-COSME Véron de Forbonnais	60	98,36%	1	61
VIBRAYE Goussault	102	100,00%	0	102
TOTAL SARTHE EST	1259	96,18%	46	1309

Tableau 25 : 6^{ème} (GARÇONS)
BASSIN SARTHE OUEST - Affectation à la rentrée 2012

Établissement	Passage 5 ^{ème}	Redoublement	Divers	Total
CÉRANS Belon	42 97,67%	1 2,33%	0,00%	43 100%
LA CHARTRE Ronsard	32 100,00%	0,00%	0,00%	32 100%
CHÂTEAU DU LOIR Bercé	71 87,65%	8 9,88%	2 2,47%	81 100%
CONLIE Pioger	41 97,62%	0,00%	1 2,38%	42 100%
LA FLÈCHE Petit Versailles	58 95,08%	0,00%	3 4,92%	61 100%
LA FLÈCHE Vieux Chêne	57 83,44%	3 4,92%	1 1,64%	61 100%
LE GRAND LUCÉ Chevallier	31 100,00%	0,00%	0,00%	31 100%
LE LUDE Quatre Vents	53 92,98%	3 5,26%	1 1,75%	57 100%
LOUÉ Belle Vue	51 100,00%	0,00%	0,00%	51 100%
MALICORNE Pagnol	58 90,63%	5 7,81%	1 1,56%	64 100%
MAYET Bouteloup	39 95,12%	2 4,88%	0,00%	41 100%
PONTVALLAIN Prévert	47 95,92%	1 2,04%	1 2,04%	49 100%
SABLÉ Anjou	66 92,96%	5 7,04%	0,00%	71 100%
SABLÉ Reverdý	61 91,04%	5 7,46%	1 1,49%	67 100%
SILLÉ LE GUILLAUME Scarron	34 100,00%	0,00%	0,00%	34 100%
TOTAL BASSIN SARTHE OUEST	741 94,39%	33 4,20%	11 1,40%	785 100%

Tableau 26 : 6^{ème} (FILLES)
BASSIN SARTHE OUEST - Affectation à la rentrée 2012

Établissement	Passage 5 ^{ème}	Redoublement	Divers	Total
CÉRANS Belon	49 100,00%	0,00%	0,00%	49 100%
LA CHARTRE Ronsard	29 96,67%	1 3,33%	0,00%	30 100%
CHÂTEAU DU LOIR Bercé	69 95,83%	3 4,17%	0,00%	72 100%
CONLIE Pioger	45 95,74%	2 4,26%	0,00%	47 100%
LA FLÈCHE Petit Versailles	61 96,83%	0,00%	2 3,17%	63 100%
LA FLÈCHE Vieux Chêne	67 97,10%	2 2,90%	0,00%	69 100%
LE GRAND LUCÉ Chevallier	37 100,00%	0,00%	0,00%	37 100%
LE LUDE Quatre Vents	42 97,67%	1 2,33%	0,00%	43 100%
LOUÉ Belle Vue	59 96,72%	2 3,28%	0,00%	61 100%
MALICORNE Pagnol	55 88,71%	7 11,29%	0,00%	62 100%
MAYET Bouteloup	42 97,67%	1 2,33%	0,00%	43 100%
PONTVALLAIN Prévert	46 97,87%	1 2,13%	0,00%	47 100%
SABLÉ Anjou	77 93,90%	5 6,10%	0,00%	82 100%
SABLÉ Reverdý	81 95,29%	4 4,71%	0,00%	85 100%
SILLÉ LE GUILLAUME Scarron	33 94,29%	2 5,71%	0,00%	35 100%
TOTAL BASSIN SARTHE OUEST	792 96,00%	31 3,76%	2 0,24%	825 100%

Tableau 27 : 6^{ème} (GARÇONS + FILLES)
BASSIN SARTHE OUEST - Affectation à la rentrée 2012

Établissement	Passage 5 ^{ème}	Redoublement	Divers	Total
CÉRANS Belon	91 98,91%	1 1,09%	0 0,00%	92 100%
LA CHARTRE Ronsard	61 98,39%	1 1,61%	0 0,00%	62 100%
CHÂTEAU DU LOIR Bercé	140 91,50%	11 7,19%	2 1,31%	153 100%
CONLIE Pioger	86 96,63%	2 2,25%	1 1,12%	89 100%
LA FLÈCHE Petit Versailles	119 95,97%	0 0,00%	5 4,03%	124 100%
LA FLÈCHE Vieux Chêne	124 95,38%	5 3,85%	1 0,77%	130 100%
LE GRAND LUCÉ Chevallier	68 100,00%	0 0,00%	0 0,00%	68 100%
LE LUDE Quatre Vents	95 95,00%	4 4,00%	1 1,00%	100 100%
LOUÉ Belle Vue	110 98,21%	2 1,79%	0 0,00%	112 100%
MALICORNE Pagnol	113 89,68%	12 9,52%	1 0,79%	126 100%
MAYET Bouteloup	81 96,43%	3 3,57%	0 0,00%	84 100%
PONTVALLAIN Prévert	93 96,88%	2 2,08%	1 1,04%	96 100%
SABLÉ Anjou	143 93,48%	10 6,54%	0 0,00%	153 100%
SABLÉ Reverdý	142 93,42%	9 5,92%	1 0,66%	152 100%
SILLÉ LE GUILLAUME Scarron	67 97,10%	2 2,90%	0 0,00%	69 100%
TOTAL BASSIN SARTHE OUEST	1533 95,22%	64 3,98%	13 0,81%	1610 100%

APRÈS LA CINQUIÈME

**Tableau 28 : 5^{ème} (GARÇONS)
Affectation à la rentrée 2012**

Bassins de formation	4 ^{ème} générale	Redoublement	Divers	TOTAL
Bassin Centre Sarthe	1297 96,72%	29 2,16%	15 1,12%	1341 100%
Bassin Sarthe Est	603 97,10%	15 2,42%	3 0,48%	621 100%
Bassin Sarthe Ouest	669 95,44%	27 3,85%	5 0,71%	701 100%
TOTAL SARTHE	2569 96,47%	71 2,67%	23 0,86%	2663 100%

**Tableau 29 : 5^{ème} (FILLES)
Affectation à la rentrée 2012**

Bassins de formation	4 ^{ème} générale	Redoublement	Divers	TOTAL
Bassin Centre Sarthe	1225 98,39%	19 1,53%	1 0,08%	1245 100%
Bassin Sarthe Est	587 99,16%	5 0,84%	0 0,00%	592 100%
Bassin Sarthe Ouest	663 97,64%	13 1,91%	3 0,44%	679 100%
TOTAL SARTHE	2475 98,37%	37 1,47%	4 0,16%	2516 100%

**Tableau 30 : 5^{ème} (GARÇONS + FILLES)
Affectation à la rentrée 2012**

Bassins de formation	4 ^{ème} générale	Redoublement	Divers	TOTAL
Bassin Centre Sarthe	2522 97,53%	48 1,86%	16 0,62%	2586 100%
Bassin Sarthe Est	1190 98,10%	20 1,65%	3 0,25%	1213 100%
Bassin Sarthe Ouest	1332 96,52%	40 2,90%	8 0,58%	1380 100%
TOTAL SARTHE	5044 97,39%	108 2,09%	27 0,52%	5179 100%

Tableau 31 : 5^{ème} (GARÇONS)

BASSIN CENTRE SARTHE - Affectation à la rentrée 2012

Établissement	4 ^{ème} générale	Redoublement	Divers	TOTAL
ALLONNES Kennedy	54 96,43% 1	1 1,79% 1	1 1,79%	56 100%
ALLONNES Le Marin	41 97,62% 1	1 2,38%	0,00%	42 100%
ARNAGE Lefeuve	38 95,00% 2	2 5,00%	0,00%	40 100%
BALLON Cassin	35 100,00%	0,00%	0,00%	35 100%
CHAMPAGNE Wright	40 100,00%	0,00%	0,00%	40 100%
CHANGE Peletier	32 96,97% 1	1 3,03%	0,00%	33 100%
COULAINES Cocteau	54 100,00%	0,00%	0,00%	54 100%
ÉCOMMOY Musset	76 100,00%	0,00%	0,00%	76 100%
LA SUZE Trouvé Chauvel	71 95,95% 3	4 4,05%	0,00%	74 100%
LE MANS Berthelot	83 95,40% 4	4 4,60%	0,00%	87 100%
LE MANS Camus	33 97,06% 1	1 2,94%	0,00%	34 100%
LE MANS Fourmier	44 97,78%	0,00%	2,22%	45 100%
LE MANS Frank	14 93,33% 1	1 6,67%	0,00%	15 100%
LE MANS La Madeleine	42 97,67% 1	1 2,33%	0,00%	43 100%
LE MANS Tolstoi	45 97,83%	0,00%	2,17%	46 100%
LE MANS Le Ronceray	14 82,35% 2	2 11,76%	1 5,88%	17 100%
LE MANS L'Épine	50 94,34% 2	3 3,77%	1 1,89%	53 100%
LE MANS Les Sources	32 96,97%	0,00%	3,03%	33 100%
LE MANS Maroc	33 100,00%	0,00%	0,00%	33 100%
LE MANS Paré	49 94,23% 3	3 5,77%	0,00%	52 100%
LE MANS Val d'Huisne	26 100,00%	0,00%	0,00%	26 100%
LE MANS Vauguyon	22 100,00%	0,00%	0,00%	22 100%
LE MANS Vercel	44 100,00%	0,00%	0,00%	44 100%
LE MANS Vieux Colombier	44 97,78% 1	1 2,22%	0,00%	45 100%
LE MANS Villaret	43 95,56% 2	2 4,44%	0,00%	45 100%
MULSASSE Bollée	46 90,20%	0,00%	5 9,80%	51 100%
PARIGNÉ Cordelet	77 98,72% 1	1 1,28%	0,00%	78 100%
SAINTE-JAMME Rostand	65 90,28% 4	4 5,56%	3 4,17%	72 100%
YVRE L'ÉVÊQUE Pasteur	50 100,00%	0,00%	0,00%	50 100%
TOTAL BASSIN CENTRE SARTHE	1297 96,72% 29	2 2,16% 15	1 1,12%	1341 100%

Tableau 32 : 5^{ème} (FILLES)

BASSIN CENTRE SARTHE - Affectation à la rentrée 2012

Établissement	4ème générale	Redoublement	Divers	TOTAL
ALLONNES Kennedy	62 92,54%	5 7,46%	0,00%	67 100%
ALLONNES Le Marin	35 97,22%	1 2,78%	0,00%	36 100%
ARNAGE Lefeuve	44 97,78%	1 2,22%	0,00%	45 100%
BALLON Cassin	41 100,00%	0,00%	0,00%	41 100%
CHAMPAGNE Wright	39 100,00%	0,00%	0,00%	39 100%
CHANGÉ Peletier	44 100,00%	0,00%	0,00%	44 100%
COULAINES Cocteau	43 97,73%	1 2,27%	0,00%	44 100%
ÉCOMMOY Musset	69 100,00%	0,00%	0,00%	69 100%
LA SUZE Trouvé Chauvel	86 97,73%	2 2,27%	0,00%	88 100%
LE MANS Berthelot	67 98,53%	1 1,47%	0,00%	68 100%
LE MANS Camus	38 100,00%	0,00%	0,00%	38 100%
LE MANS Fourmier	28 100,00%	0,00%	0,00%	28 100%
LE MANS Frank	9 100,00%	0,00%	0,00%	9 100%
LE MANS La Madeleine	36 100,00%	0,00%	0,00%	36 100%
LE MANS Tolstoï	33 100,00%	0,00%	0,00%	33 100%
LE MANS Le Ronceray	16 94,12%	1 5,88%	0,00%	17 100%
LE MANS L'Épine	55 98,21%	1 1,79%	0,00%	56 100%
LE MANS Les Sources	29 100,00%	0,00%	0,00%	29 100%
LE MANS Maroc	26 100,00%	0,00%	0,00%	26 100%
LE MANS Paré	53 100,00%	0,00%	0,00%	53 100%
LE MANS Val d'Huisne	33 100,00%	0,00%	0,00%	33 100%
LE MANS Vauguyon	22 95,65%	1 4,35%	0,00%	23 100%
LE MANS Vercei	44 100,00%	0,00%	0,00%	44 100%
LE MANS Vieux Colombier	48 97,96%	1 2,04%	0,00%	49 100%
LE MANS Villaret	32 100,00%	0,00%	0,00%	32 100%
MULSASSE Bollée	25 89,29%	3 10,71%	0,00%	28 100%
PARIGNÉ Cordelet	45 97,83%	1 2,17%	0,00%	46 100%
SAINTE JAMME Rostand	71 98,61%	1 1,39%	0,00%	72 100%
YVRÉ L'ÉVÊQUE Pasteur	52 100,00%	0,00%	0,00%	52 100%
TOTAL BASSIN CENTRE SARTHE	1225 98,39%	19 1,53%	1 0,08%	1245 100%

**Tableau 33 : 5^{ème} (GARÇONS + FILLES)
BASSIN CENTRE SARTHE - Affectation à la rentrée 2012**

Établissement	4ème générale	Redoublement	Divers	TOTAL
ALLONNES Kennedy	116 94,31%	6 4,88%	1 0,81%	123 100%
ALLONNES Le Marin	76 97,44%	2 2,56%	0 0,00%	78 100%
ARNAGE Lefeuve	82 96,47%	3 3,53%	0 0,00%	85 100%
BALLON Cassin	76 100,00%	0 0,00%	0 0,00%	76 100%
CHAMPAGNE Wright	79 100,00%	0 0,00%	0 0,00%	79 100%
CHANGÉ Peletier	76 98,70%	0 0,00%	1 1,30%	77 100%
COULAINES Cocteau	97 98,98%	0 0,00%	1 1,02%	98 100%
ÉCOMMOY Musset	145 100,00%	0 0,00%	0 0,00%	145 100%
LA SUZE Trouvé Chauvel	157 96,91%	5 3,09%	0 0,00%	162 100%
LE MANS Berthelot	150 96,77%	5 3,23%	0 0,00%	155 100%
LE MANS Camus	71 98,61%	1 1,39%	0 0,00%	72 100%
LE MANS Fournier	72 98,63%	0 0,00%	1 1,37%	73 100%
LE MANS Frank	23 95,83%	1 4,17%	0 0,00%	24 100%
LE MANS La Madeleine	78 98,73%	1 1,27%	0 0,00%	79 100%
LE MANS Tolstoï	78 98,73%	0 0,00%	1 1,27%	79 100%
LE MANS Le Ronceray	30 88,24%	3 8,82%	1 2,94%	34 100%
LE MANS L'Épine	105 96,33%	3 2,75%	1 0,92%	109 100%
LE MANS Les Sources	61 98,39%	0 0,00%	1 1,61%	62 100%
LE MANS Maroc	59 100,00%	0 0,00%	0 0,00%	59 100%
LE MANS Paré	102 97,14%	3 2,86%	0 0,00%	105 100%
LE MANS Val d'Huisne	59 100,00%	0 0,00%	0 0,00%	59 100%
LE MANS Vauguyon	44 97,78%	1 2,22%	0 0,00%	45 100%
LE MANS Vercel	88 100,00%	0 0,00%	0 0,00%	88 100%
LE MANS Vieux Colombier	92 97,87%	2 2,13%	0 0,00%	94 100%
LE MANS Villaret	75 97,40%	2 2,60%	0 0,00%	77 100%
MULSASSE Boffée	71 89,87%	3 3,80%	5 6,33%	79 100%
PARIGNÉ Cordelet	122 98,39%	2 1,61%	0 0,00%	124 100%
SAINTE-JAMME Rostand	136 94,44%	5 3,47%	3 2,08%	144 100%
YVRE L'ÉVÊQUE Pasteur	102 100,00%	0 0,00%	0 0,00%	102 100%
TOTAL BASSIN CENTRE SARTHE	2522 97,53%	48 1,86%	16 0,62%	2586 100%

**Tableau 34 : 5^{ème} (GARÇONS)
BASSIN SARTHE EST - Affectation à la rentrée 2012**

Établissement	4 ^{ème} générale	Redoublement	Divers	TOTAL
ANCINNES Normandie Maine	45 93,75% 2	4,17% 1	2,08% 48	100%
BEAUMONT Le Joncheray	28 100,00%	0,00%	0,00% 28	100%
BESSÉ SIBRAYE Courtanvaux	20 100,00%	0,00%	0,00% 20	100%
BONNÉTABLE La Foresterie	49 94,23% 3	5,77%	0,00% 52	100%
BOULOIRE Apollinaire	48 96,00% 2	4,00%	0,00% 50	100%
CONNERRÉ Grudé	79 100,00%	0,00%	0,00% 79	100%
FRESNAY Delibes	51 92,73% 4	7,27%	0,00% 55	100%
LA FERTÉ Desnos	56 100,00%	0,00%	0,00% 56	100%
MAMERS Mauboussin	49 94,23% 2	3,85% 1	1,92% 52	100%
MAROLLES Moulin	33 100,00%	0,00%	0,00% 33	100%
MOULINS Les Alpes Mancelles	38 97,44% 1	2,56%	0,00% 39	100%
SAINT-CALAIS Ferry	24 96,00% 1	4,00%	0,00% 25	100%
ST-COSME Véron de Forbonnais	33 100,00%	0,00%	0,00% 33	100%
VIBRAYE Goussault	50 98,04%	0,00%	1,96% 51	100%
TOTAL BASSIN SARTHE EST	603 97,10% 15	2,42% 3	0,48% 621	100%

**Tableau 35 : 5^{ème} (FILLES)
BASSIN SARTHE EST - Affectation à la rentrée 2012**

Établissement	4 ^{ème} générale	Redoublement	Divers	TOTAL
ANCINNES Normandie Maine	46 97,87% 1	2,13%	0,00% 47	100%
BEAUMONT Le Joncheray	34 100,00%	0,00%	0,00% 34	100%
BESSÉ SIBRAYE Courtanvaux	22 100,00%	0,00%	0,00% 22	100%
BONNÉTABLE La Foresterie	47 97,92% 1	2,08%	0,00% 48	100%
BOULOIRE Apollinaire	51 100,00%	0,00%	0,00% 51	100%
CONNERRÉ Grudé	72 100,00%	0,00%	0,00% 72	100%
FRESNAY Delibes	41 100,00%	0,00%	0,00% 41	100%
LA FERTÉ Desnos	65 100,00%	0,00%	0,00% 65	100%
MAMERS Mauboussin	51 98,08% 1	1,92%	0,00% 52	100%
MAROLLES Moulin	24 100,00%	0,00%	0,00% 24	100%
MOULINS Les Alpes Mancelles	37 97,37% 1	2,63%	0,00% 38	100%
SAINT-CALAIS Ferry	19 100,00%	0,00%	0,00% 19	100%
ST-COSME Véron de Forbonnais	32 100,00%	0,00%	0,00% 32	100%
VIBRAYE Goussault	46 97,87% 1	2,13%	0,00% 47	100%
TOTAL BASSIN SARTHE EST	587 99,16% 15	0,84% 0	0,00% 592	100%

**Tableau 36 : 5^{ème} (GARÇONS + FILLES)
BASSIN SARTHE EST - Affectation à la rentrée 2012**

Établissement	4 ^{ème} générale	Redoublement	Divers	TOTAL
ANCINNES Normandie Maine	91 95,79% 3	3,16% 1	1,05% 1	95 100%
BEAUMONT Le Joncheray	62 100,00% 0	0,00% 0	0,00% 0	62 100%
BESSÉ SIBRAYE Courtanvaux	42 100,00% 0	0,00% 0	0,00% 0	42 100%
BONNÉTABLE La Foresterie	96 96,00% 4	4,00% 0	0,00% 0	100 100%
BOULOIRE Apollinaire	99 98,02% 2	1,98% 0	0,00% 0	101 100%
CONNERRÉ Grudé	151 100,00% 0	0,00% 0	0,00% 0	151 100%
FRESNAY Delibes	92 95,83% 4	4,17% 0	0,00% 0	96 100%
LA FERTÉ Desnos	121 100,00% 0	0,00% 0	0,00% 0	121 100%
MAMERS Mauboussin	100 96,15% 3	2,88% 1	0,96% 1	104 100%
MAROLLES Moulin	57 100,00% 0	0,00% 0	0,00% 0	57 100%
MOULINS Les Alpes Mancelles	75 97,40% 2	2,60% 0	0,00% 0	77 100%
SAINT-CALAIS Ferry	43 97,73% 1	2,27% 0	0,00% 0	44 100%
ST-COSME Véron de Forbonnais	65 100,00% 0	0,00% 0	0,00% 0	65 100%
VIBRAYE Goussault	96 97,96% 1	1,02% 1	1,02% 1	98 100%
TOTAL BASSIN SARTHE EST	1190 98,10% 20	1,65% 3	0,25% 3	1213 100%

**Tableau 37 : 5^{ème} (GARÇONS)
BASSIN SARTHE OUEST - Affectation à la rentrée 2012**

Établissement	4 ^{ème} générale	Redoublement	Divers	TOTAL
CÉRANS Belon	36 100,00%	0,00%	0,00%	36 100%
LA CHARTRE Ronsard	23 88,46%	3 11,54%	0,00%	26 100%
CHÂTEAU DU LOIR Bercé	58 98,31%	0,00%	1 1,69%	59 100%
CONLIE Pioger	34 97,14%	1 2,86%	0,00%	35 100%
LA FLÈCHE Petit Versailles	58 95,08%	1 1,64%	2 3,28%	61 100%
LA FLÈCHE Vieux Chêne	32 100,00%	0,00%	0,00%	32 100%
LE GRAND LUCÉ Chevallier	23 92,00%	2 8,00%	0,00%	25 100%
LE LUDE Quatre Vents	57 98,28%	1 1,72%	0,00%	58 100%
LOUÉ Belle Vue	60 100,00%	0,00%	0,00%	60 100%
MALICORNE Pagnol	46 92,00%	4 8,00%	0,00%	50 100%
MAYET Bouteloup	33 97,06%	1 2,94%	0,00%	34 100%
PONTVALLAIN Prévert	33 94,29%	1 2,86%	1 2,86%	35 100%
SABLÉ Anjou	84 97,67%	2 2,33%	0,00%	86 100%
SABLÉ Reverdý	67 87,01%	10 12,99%	0,00%	77 100%
SILLÉ LE GUILLAUME Scarron	25 92,59%	1 3,70%	1 3,70%	27 100%
TOTAL BASSIN SARTHE OUEST	669 95,44%	27 3,85%	5 0,71%	701 100%

**Tableau 38 : 5^{ème} (FILLES)
BASSIN SARTHE OUEST - Affectation à la rentrée 2012**

Établissement	4 ^{ème} générale	Redoublement	Divers	TOTAL
CÉRANS Belon	36 100,00%	0,00%	0,00%	36 100%
LA CHARTRE Ronsard	28 100,00%	0,00%	0,00%	28 100%
CHÂTEAU DU LOIR Bercé	40 97,56%	1 2,44%	0,00%	41 100%
CONLIE Pioger	38 100,00%	0,00%	0,00%	38 100%
LA FLÈCHE Petit Versailles	56 96,55%	0,00%	2 3,45%	58 100%
LA FLÈCHE Vieux Chêne	35 94,59%	2 5,41%	0,00%	37 100%
LE GRAND LUCÉ Chevallier	35 100,00%	0,00%	0,00%	35 100%
LE LUDE Quatre Vents	36 92,31%	3 7,69%	0,00%	39 100%
LOUÉ Belle Vue	42 100,00%	0,00%	0,00%	42 100%
MALICORNE Pagnol	58 96,67%	2 3,33%	0,00%	60 100%
MAYET Bouteloup	36 97,30%	1 2,70%	0,00%	37 100%
PONTVALLAIN Prévert	45 100,00%	0,00%	0,00%	45 100%
SABLÉ Anjou	76 96,20%	2 2,53%	1 1,27%	79 100%
SABLÉ Reverdý	73 97,33%	2 2,67%	0,00%	75 100%
SILLÉ LE GUILLAUME Scarron	29 100,00%	0,00%	0,00%	29 100%
TOTAL BASSIN SARTHE OUEST	663 97,64%	13 1,91%	3 0,44%	679 100%

**Tableau 39 : 5^{ème} (GARÇONS + FILLES)
BASSIN SARTHE OUEST - Affectation à la rentrée 2012**

Établissement	4 ^{ème} générale	Redoublement	Divers	TOTAL
CÉRANS Belon	72 100,00%	0 0,00%	0 0,00%	72 100%
LA CHARTRE Ronsard	51 94,44%	3 5,56%	0 0,00%	54 100%
CHÂTEAU DU LOIR Bercé	98 98,00%	1 1,00%	1 1,00%	100 100%
CONLIE Pioger	72 98,63%	1 1,37%	0 0,00%	73 100%
LA FLÈCHE Petit Versailles	114 95,80%	1 0,84%	4 3,36%	119 100%
LA FLÈCHE Vieux Chêne	67 97,10%	2 2,90%	0 0,00%	69 100%
LE GRAND LUCÉ Chevaillier	58 96,67%	2 3,33%	0 0,00%	60 100%
LE LUDE Quatre Vents	93 95,88%	4 4,12%	0 0,00%	97 100%
LOUÉ Belle Vue	102 100,00%	0 0,00%	0 0,00%	102 100%
IMALICORNE Pagnol	104 94,55%	6 5,45%	0 0,00%	110 100%
MAYET Bouteloup	69 97,18%	2 2,82%	0 0,00%	71 100%
PONTVALLAIN Prévert	78 97,50%	1 1,25%	1 1,25%	80 100%
SABLÉ Anjou	160 96,97%	4 2,42%	1 0,61%	165 100%
SABLÉ Reverdy	140 92,11%	12 7,89%	0 0,00%	152 100%
SILLÉ LE GUILLAUME Scarron	54 96,43%	1 1,79%	1 1,79%	56 100%
TOTAL BASSIN SARTHE OUEST	1332 96,52%	40 2,90%	8 0,58%	1380 100%

APRÈS LA QUATRIÈME GÉNÉRALE

Tableau 40 : 4^{ème} générale (GARÇONS)

Affectation à la rentrée 2012

Bassins	3 ^{ème} générale	3 ^{ème} MDP 3 ^{ème} agricole	DIMA	Redoublement	Divers	TOTAL
Bassin Centre Sarthe	1174	108	6	28	0	1316
	89,21%	8,21%	0,46%	2,13%	0,00%	100%
Bassin Sarthe Est	516	49	4	21	1	591
	87,31%	8,29%	0,68%	3,55%	0,17%	100%
Bassin Sarthe Ouest	556	79	4	35	0	674
	82,49%	11,72%	0,59%	5,19%	0,00%	100%
TOTAL SARTHE	2246	236	14	84	1	2581
	87,02%	9,14%	0,54%	3,25%	0,04%	100%

Tableau 42 : 4^{ème} générale (GARÇONS + FILLES)

Affectation à la rentrée 2012

Bassins	3 ^{ème} générale	3 ^{ème} MDP 3 ^{ème} agricole	DIMA	Redoublement	Divers	TOTAL
Bassin Centre Sarthe	2476	170	7	65	1	2719
	91,06%	6,25%	0,26%	2,39%	0,04%	100%
Bassin Sarthe Est	1031	63	4	28	1	1127
	91,48%	5,59%	0,35%	2,48%	0,09%	100%
Bassin Sarthe Ouest	1171	115	4	60	0	1350
	86,74%	8,52%	0,30%	4,44%	0,00%	100%
TOTAL SARTHE	4678	348	15	153	2	5196
	90,03%	6,70%	0,29%	2,94%	0,04%	100%

Tableau 41 : 4^{ème} générale (FILLES)

Affectation à la rentrée 2012

Bassins	3 ^{ème} générale	3 ^{ème} MDP 3 ^{ème} agricole	DIMA	Redoublement	Divers	TOTAL
Bassin Centre Sarthe	1302	62	1	37	1	1403
	92,80%	4,42%	0,07%	2,64%	0,07%	100%
Bassin Sarthe Est	515	14	0	7	0	536
	96,08%	2,61%	0,00%	1,31%	0,00%	100%
Bassin Sarthe Ouest	615	36	0	25	0	676
	90,98%	5,33%	0,00%	3,70%	0,00%	100%
TOTAL SARTHE	2432	112	1	69	1	2615
	93,00%	4,28%	0,04%	2,64%	0,04%	100%

Tableau 43 : 4^{ème} (GARÇONS)

BASSIN CENTRE SARTHE - Affectation à la rentrée 2012

Établissement	3 ^{ème} générale	3 ^{ème} Prépa Pro 3 ^{ème} agricole	DIMA	Redoublement	Divers	Total		
ALLONNES Kennedy	46	88,48%	5	9,62%	1	1,92%	52	100%
ALLONNES Le Marin	27	79,41%	5	14,71%	2	5,88%	34	100%
ARNAGE Lefeuvre	35	92,11%	2	5,26%	1	2,63%	38	100%
BALLON Cassin	35	87,50%	5	12,50%	0	0,00%	40	100%
CHAMPAGNE Wright	56	93,33%	3	5,00%	1	1,67%	60	100%
CHANGÉ Peletier	33	84,62%	5	12,82%	1	2,56%	39	100%
COULAINES Cocteau	59	92,19%	3	4,69%	2	3,13%	64	100%
ÉCOMMOY Musset	71	92,21%	5	6,49%	0	0,00%	77	100%
LA SUZE Trouvé Chauvel	52	89,66%	4	6,90%	1	1,72%	58	100%
LE MANS Berthelot	71	93,42%	5	6,58%	0	0,00%	76	100%
LE MANS Camus	27	90,00%	2	6,67%	1	3,33%	30	100%
LE MANS Fournier	41	89,13%	5	10,87%	0	0,00%	46	100%
LE MANS Frank	11	100,00%	0	0,00%	0	0,00%	11	100%
LE MANS La Madeleine	39	86,67%	6	13,33%	0	0,00%	45	100%
LE MANS Tolstoï	39	92,86%	3	7,14%	0	0,00%	42	100%
LE MANS Le Ronceray	23	82,14%	5	17,86%	0	0,00%	28	100%
LE MANS L'Épine	45	97,93%	1	2,17%	0	0,00%	46	100%
LE MANS Les Sources	27	81,82%	4	12,12%	2	6,06%	33	100%
LE MANS Maroc	31	81,58%	6	15,79%	1	2,63%	38	100%
LE MANS Paré	38	79,17%	6	12,50%	4	8,33%	48	100%
LE MANS Val d'Huisne	19	90,48%	2	9,52%	0	0,00%	21	100%
LE MANS Vauguyon	26	81,25%	3	9,38%	3	9,38%	32	100%
LE MANS Vercel	52	92,86%	3	5,36%	1	1,79%	56	100%
LE MANS Vieux Colombier	49	98,00%	1	2,00%	0	0,00%	50	100%
LE MANS Villaret	35	87,50%	3	7,50%	2	5,00%	40	100%
MULSASSE Boliée	30	81,08%	7	18,92%	0	0,00%	37	100%
PARIGNÉ Cordelet	52	89,66%	0	0,00%	6	10,34%	58	100%
SAINTE JAMME Rostand	61	89,71%	6	8,82%	1	1,47%	68	100%
YVRE L'ÉVÊQUE Pasteur	44	89,80%	3	6,12%	2	4,08%	49	100%
TOTAL BASSIN CENTRE SARTHE	1174	89,21%	108	8,21%	28	2,13%	1316	100%

Tableau 44 : 4^{ème} (FILLES)

BASSIN CENTRE SARTHE - Affectation à la rentrée 2012

Établissement	3 ^{ème} générale	3 ^{ème} Prépa Pro 3 ^{ème} agricole	DIMA	Redoublement	Divers	Total		
ALLONNES Kennedy	61	92,42%	4	6,06%	1	1,52%	66	100%
ALLONNES Le Marin	50	84,75%	9	15,25%	0	0,00%	59	100%
ARNAGE Lefeuvre	46	97,87%	1	2,13%	0	0,00%	47	100%
BALLON Cassin	36	97,30%	1	2,70%	0	0,00%	37	100%
CHAMPAGNE Wright	35	94,59%	1	2,70%	1	2,70%	37	100%
CHANGÉ Peletier	47	88,68%	4	7,55%	2	3,77%	53	100%
COULAINES Cocteau	73	100,00%	0	0,00%	0	0,00%	73	100%
ÉCOMMOY Musset	66	100,00%	0	0,00%	0	0,00%	66	100%
LA SUZE Trouvé Chauvel	69	94,52%	2	2,74%	2	2,74%	73	100%
LE MANS Berthelot	77	91,67%	2	2,38%	5	5,95%	84	100%
LE MANS Camus	47	100,00%	0	0,00%	0	0,00%	47	100%
LE MANS Fournier	38	97,44%	1	2,56%	0	0,00%	39	100%
LE MANS Frank	5	83,33%	0	0,00%	1	16,67%	6	100%
LE MANS La Madeleine	45	91,84%	3	6,12%	1	2,04%	49	100%
LE MANS Tolstoï	32	86,49%	4	10,81%	1	2,70%	37	100%
LE MANS Le Ronceray	24	96,00%	1	4,00%	0	0,00%	25	100%
LE MANS L'Épine	46	97,87%	0	0,00%	1	2,13%	47	100%
LE MANS Les Sources	29	78,38%	4	10,81%	1	2,70%	37	100%
LE MANS Maroc	35	89,74%	3	7,69%	1	2,56%	39	100%
LE MANS Paré	54	91,53%	1	1,69%	4	6,78%	59	100%
LE MANS Val d'Huisne	25	92,59%	2	7,41%	0	0,00%	27	100%
LE MANS Vauguyon	28	96,55%	1	3,45%	0	0,00%	29	100%
LE MANS Vercel	49	96,08%	1	1,96%	1	1,96%	51	100%
LE MANS Vieux Colombier	51	87,93%	5	8,62%	2	3,45%	58	100%
LE MANS Villaret	39	90,70%	2	4,65%	2	4,65%	43	100%
MULSASSE Boliée	34	85,00%	2	5,00%	4	10,00%	40	100%
PARIGNÉ Cordelet	70	93,33%	3	4,00%	2	2,67%	75	100%
SAINTE JAMME Rostand	55	88,71%	3	4,84%	4	6,45%	62	100%
YVRE L'ÉVÊQUE Pasteur	36	94,74%	2	5,26%	0	0,00%	38	100%
TOTAL BASSIN CENTRE SARTHE	1302	92,80%	62	4,42%	37	2,64%	1403	100%

**Tableau 45 : 4^{ème} (GARÇONS + FILLES)
BASSIN CENTRE SARTHE - Affectation à la rentrée 2012**

Établissement	3 ^{ème} générale	3 ^{ème} Prépa Pro 3 ^{ème} agricole	DIMA	Redoublement	Divers	Total						
ALLONNES Kennedy	107	90,68%	9	7,63%	0	0,00%	2	1,69%	0	0,00%	118	100%
ALLONNES Le Marin	77	82,80%	14	15,05%	0	0,00%	2	2,15%	0	0,00%	93	100%
ARNAGE Lefevre	81	95,29%	3	3,53%	0	0,00%	1	1,18%	0	0,00%	85	100%
BALLON Cassin	71	92,21%	6	7,79%	0	0,00%	0	0,00%	0	0,00%	77	100%
CHAMPAGNÉ Wright	91	93,81%	4	4,12%	0	0,00%	2	2,06%	0	0,00%	97	100%
CHANGÉ Peletier	80	86,96%	9	9,78%	0	0,00%	3	3,26%	0	0,00%	92	100%
COULAINES Cocteau	132	96,35%	3	2,19%	2	1,46%	0	0,00%	0	0,00%	137	100%
ÉCOMMOY Musset	137	95,80%	5	3,50%	0	0,00%	1	0,70%	0	0,00%	143	100%
LA SUZE Trouvé Chauvel	121	92,37%	6	4,58%	1	0,76%	3	2,29%	0	0,00%	131	100%
LE MANS Berthelot	148	92,50%	7	4,38%	0	0,00%	5	3,13%	0	0,00%	160	100%
LE MANS Camus	74	96,10%	2	2,60%	1	1,30%	0	0,00%	0	0,00%	77	100%
LE MANS Fournier	79	92,94%	6	7,06%	0	0,00%	0	0,00%	0	0,00%	85	100%
LE MANS Frank	16	94,12%	0	0,00%	0	0,00%	0	0,00%	1	5,88%	17	100%
LE MANS La Madeleine	84	89,36%	9	9,57%	0	0,00%	1	1,06%	0	0,00%	94	100%
LE MANS Tolstoï	71	89,87%	7	8,86%	0	0,00%	1	1,27%	0	0,00%	79	100%
LE MANS Le Ronceray	47	88,68%	6	11,32%	0	0,00%	0	0,00%	0	0,00%	53	100%
LE MANS L'Épine	91	97,85%	1	1,08%	0	0,00%	1	1,08%	0	0,00%	93	100%
LE MANS Les Sources	56	80,00%	8	11,43%	1	1,43%	5	7,14%	0	0,00%	70	100%
LE MANS Maroc	66	85,71%	9	11,69%	0	0,00%	2	2,60%	0	0,00%	77	100%
LE MANS Paré	92	85,98%	7	6,54%	0	0,00%	8	7,48%	0	0,00%	107	100%
LE MANS Val d'Huisne	44	91,67%	4	8,33%	0	0,00%	0	0,00%	0	0,00%	48	100%
LE MANS Vauguoyon	54	88,52%	4	6,56%	0	0,00%	3	4,92%	0	0,00%	61	100%
LE MANS Vercel	101	94,39%	4	3,74%	0	0,00%	2	1,87%	0	0,00%	107	100%
LE MANS Vieux Colombier	100	92,59%	6	5,56%	0	0,00%	2	1,85%	0	0,00%	108	100%
LE MANS Villaret	74	89,16%	5	6,02%	0	0,00%	4	4,82%	0	0,00%	83	100%
MULSANNE Boffée	64	83,12%	9	11,69%	0	0,00%	4	5,19%	0	0,00%	77	100%
PARIGNÉ Cordelet	122	91,73%	3	2,26%	0	0,00%	8	6,02%	0	0,00%	133	100%
SAINTE JAMME Rostand	116	89,23%	9	6,92%	0	0,00%	5	3,85%	0	0,00%	130	100%
YVRE L ÉVÉQUE Pasteur	80	91,95%	5	5,75%	2	2,30%	0	0,00%	0	0,00%	87	100%
TOTAL BASSIN CENTRE SARTHE	2476	91,06%	170	6,25%	7	0,26%	65	2,39%	1	0,04%	2719	100%

Tableau 46 : 4^{ème} générale (GARÇONS)
BASSIN SARTHE EST - Affectation à la rentrée 2012

Établissement	3 ^{ème} générale	3 ^{ème} Prépa Pro 3 ^{ème} agricole	DIMA	Redoublement	Divers	Total						
ANCINNES Normandie Maine	20	80,00%	3	12,00%	0,00%	2	8,00%	0,00%	25	100%		
BEAUMONT Le Joncheray	20	71,43%	2	7,14%	0,00%	6	21,43%	0,00%	28	100%		
BESSÉ Courtanvaux	19	95,00%	0,00%	0,00%	1	5,00%	0,00%	0,00%	20	100%		
BONNETABLE La Foresterie	57	93,44%	3	4,92%	0,00%	1	1,64%	0,00%	61	100%		
BOULOIRE Apollinaire	38	77,55%	4	8,16%	1	2,04%	5	10,20%	49	100%		
CONNERRÉ Grudé	77	95,06%	4	4,94%	0,00%	0,00%	0,00%	0,00%	81	100%		
FRESNAY Delibes	48	94,12%	2	3,92%	1	1,96%	0,00%	0,00%	51	100%		
LA FERTÉ. Desnos	56	93,33%	4	6,67%	0,00%	0,00%	0,00%	0,00%	60	100%		
MAMERS Mauboussin	32	71,11%	10	22,22%	0,00%	3	6,67%	0,00%	45	100%		
MAROLLES Moulin	23	71,88%	7	21,88%	1	3,13%	1	3,13%	32	100%		
MOULINS Les Alpes Mancelles	33	97,06%	0,00%	0,00%	0,00%	1	2,94%	0,00%	34	100%		
SAINT-CALAIS Ferry	23	85,19%	2	7,41%	0,00%	2	7,41%	0,00%	27	100%		
ST-COSME Véron de Forbonnais	22	75,86%	7	24,14%	0,00%	0,00%	0,00%	0,00%	29	100%		
VIBRAYE Goussault	48	97,96%	1	2,04%	0,00%	0,00%	0,00%	0,00%	49	100%		
TOTAL BASSIN SARTHE EST	516	87,31%	49	8,29%	4	0,68%	21	3,55%	1	0,17%	591	100%

Tableau 47 : 4^{ème} générale (FILLES)
BASSIN SARTHE EST - Affectation à la rentrée 2012

Établissement	3 ^{ème} générale	3 ^{ème} Prépa Pro 3 ^{ème} agricole	DIMA	Redoublement	Divers	Total				
ANCINNES Normandie Maine	30	88,24%	1	2,94%	0,00%	3	8,82%	0,00%	34	100%
BEAUMONT Le Joncheray	29	93,55%	1	3,23%	0,00%	1	3,23%	0,00%	31	100%
BESSÉ Courtanvaux	22	100,00%	0,00%	0,00%	0,00%	0,00%	0,00%	0,00%	22	100%
BONNETABLE La Foresterie	53	94,64%	2	3,57%	0,00%	1	1,79%	0,00%	56	100%
BOULOIRE Apollinaire	31	96,88%	1	3,13%	0,00%	0,00%	0,00%	0,00%	32	100%
CONNERRÉ Grudé	66	100,00%	0,00%	0,00%	0,00%	0,00%	0,00%	0,00%	66	100%
FRESNAY Delibes	40	97,56%	0,00%	0,00%	1	2,44%	0,00%	0,00%	41	100%
LA FERTÉ. Desnos	64	100,00%	0,00%	0,00%	0,00%	0,00%	0,00%	0,00%	64	100%
MAMERS Mauboussin	28	90,32%	3	9,68%	0,00%	0,00%	0,00%	0,00%	31	100%
MAROLLES Moulin	24	85,71%	4	14,29%	0,00%	0,00%	0,00%	0,00%	28	100%
MOULINS Les Alpes Mancelles	40	95,24%	2	4,76%	0,00%	0,00%	0,00%	0,00%	42	100%
SAINT-CALAIS Ferry	20	95,24%	0,00%	0,00%	1	4,76%	0,00%	0,00%	21	100%
ST-COSME Véron de Forbonnais	19	100,00%	0,00%	0,00%	0,00%	0,00%	0,00%	0,00%	19	100%
VIBRAYE Goussault	49	100,00%	0,00%	0,00%	0,00%	0,00%	0,00%	0,00%	49	100%
TOTAL BASSIN SARTHE EST	515	96,08%	14	2,61%	7	1,31%	0	0,00%	536	100%

Tableau 48 : 4^{ème} générale (GARÇONS + FILLES)
BASSIN SARTHE EST - Affectation à la rentrée 2012

Établissement	3 ^{ème} générale	3 ^{ème} Prépa Pro 3 ^{ème} agricole	DIMA	Redoublement	Divers	Total						
ANCINNES Normandie Maine	50	84,75%	4	6,78%	0	0,00%	5	8,47%	0	0,00%	59	100%
BEAUMONT Le Joncheray	49	83,05%	3	5,08%	0	0,00%	7	11,86%	0	0,00%	59	100%
BESSÉ Courtanvaux	41	97,62%	0	0,00%	1	2,38%	0	0,00%	0	0,00%	42	100%
BONNETABLE La Foresterie	110	94,02%	5	4,27%	0	0,00%	2	1,71%	0	0,00%	117	100%
BOULOIRE Apollinaire	69	85,19%	5	6,17%	1	1,23%	5	6,17%	1	1,23%	81	100%
CONNERRÉ Grudé	143	97,28%	4	2,72%	0	0,00%	0	0,00%	0	0,00%	147	100%
FRESNAY Delibes	88	95,65%	2	2,17%	1	1,09%	1	1,09%	0	0,00%	92	100%
LA FERTÉ. Desnos	120	96,77%	4	3,23%	0	0,00%	0	0,00%	0	0,00%	124	100%
MAMERS Mauboussin	60	78,95%	13	17,11%	0	0,00%	3	3,95%	0	0,00%	76	100%
MAROLLES Moulin	47	78,33%	11	18,33%	1	1,67%	1	1,67%	0	0,00%	60	100%
MOULINS Les Alpes Mancelles	73	96,05%	2	2,63%	0	0,00%	1	1,32%	0	0,00%	76	100%
SAINT-CALAIS Ferry	43	89,58%	2	4,17%	0	0,00%	3	6,25%	0	0,00%	48	100%
ST-COSME Véron de Forbonnais	41	85,42%	7	14,58%	0	0,00%	0	0,00%	0	0,00%	48	100%
VIBRAYE Goussault	97	98,98%	1	1,02%	0	0,00%	0	0,00%	0	0,00%	98	100%
TOTAL BASSIN SARTHE EST	1031	91,48%	63	5,59%	4	0,35%	28	2,48%	1	0,09%	1127	100%

Tableau 49 : 4^{ème} générale (GARÇONS)
BASSIN SARTHE OUEST - Affectation à la rentrée 2012

Établissement	3 ^{ème} générale	3 ^{ème} Prépa Pro 3 ^{ème} agricole	DIMA	Redoublement	Divers	Total				
CÉRANS Belon	24	88,89%	3	11,11%	0,00%	0,00%	27	100%		
LA CHARTRE Ronsard	21	80,77%	4	15,38%	0,00%	1	3,85%	26	100%	
CHÂTEAU DU LOIR Bercé	35	76,09%	9	19,57%	2	4,35%	0,00%	46	100%	
CONLIE Ploger	50	94,34%	2	3,77%	1	1,89%	0,00%	53	100%	
LA FLÈCHE Petit Versailles	48	77,42%	13	20,97%	0,00%	1	1,61%	62	100%	
LA FLÈCHE Vieux Chêne	32	64,00%	11	22,00%	0,00%	7	14,00%	50	100%	
LE GRAND LUCÉ Chevallier	30	96,77%	1	3,23%	0,00%	0,00%	0,00%	31	100%	
LE LUDE Quatre Vents	35	94,59%	1	2,70%	0,00%	1	2,70%	37	100%	
LOUÉ Belle Vue	40	93,02%	2	4,65%	0,00%	1	2,33%	43	100%	
MALICORNE Pagnol	49	83,05%	6	10,17%	1	1,69%	3	5,08%	59	100%
MAYET Bouteloup	17	62,96%	9	33,33%	0,00%	1	3,70%	27	100%	
PONTVALLAIN Prévert	29	82,86%	3	8,57%	0,00%	3	8,57%	35	100%	
SABLÉ Anjou	63	87,50%	8	11,11%	0,00%	1	1,39%	72	100%	
SABLÉ Reverdij	58	76,32%	4	5,26%	0,00%	14	18,42%	76	100%	
SILLÉ LE GUILLAUME Scarron	25	83,33%	3	10,00%	0,00%	2	6,67%	30	100%	
TOTAL BASSIN SARTHE OUEST	556	82,49%	79	11,72%	4	0,59%	35	5,19%	674	100%

Tableau 50 : 4^{ème} générale (FILLES)
BASSIN SARTHE OUEST - Affectation à la rentrée 2012

Établissement	3 ^{ème} générale	3 ^{ème} Prépa Pro 3 ^{ème} agricole	DIMA	Redoublement	Divers	Total				
CÉRANS Belon	29	87,88%	4	12,12%	0,00%	0,00%	33	100%		
LA CHARTRE Ronsard	17	94,44%	0,00%	0,00%	1	5,56%	18	100%		
CHÂTEAU DU LOIR Bercé	44	88,00%	6	12,00%	0,00%	0,00%	50	100%		
CONLIE Ploger	42	97,67%	0,00%	0,00%	1	2,33%	43	100%		
LA FLÈCHE Petit Versailles	51	92,73%	4	7,27%	0,00%	0,00%	55	100%		
LA FLÈCHE Vieux Chêne	50	94,34%	2	3,77%	0,00%	1	1,89%	53	100%	
LE GRAND LUCÉ Chevallier	23	95,83%	0,00%	0,00%	1	4,17%	24	100%		
LE LUDE Quatre Vents	44	91,67%	1	2,08%	3	6,25%	48	100%		
LOUÉ Belle Vue	56	96,55%	1	1,72%	0,00%	1	1,72%	58	100%	
MALICORNE Pagnol	49	89,09%	3	5,45%	0,00%	3	5,45%	55	100%	
MAYET Bouteloup	37	94,87%	2	5,13%	0,00%	0,00%	39	100%		
PONTVALLAIN Prévert	25	92,59%	1	3,70%	0,00%	1	3,70%	27	100%	
SABLÉ Anjou	58	93,55%	2	3,23%	0,00%	2	3,23%	62	100%	
SABLÉ Reverdij	62	78,48%	9	11,39%	0,00%	8	10,13%	79	100%	
SILLÉ LE GUILLAUME Scarron	28	87,50%	1	3,13%	0,00%	3	9,38%	32	100%	
TOTAL BASSIN SARTHE OUEST	615	90,98%	36	5,33%	0	0,00%	25	3,70%	676	100%

Tableau 51 : 4^{ème} générale (GARÇONS + FILLES)
BASSIN SARTHE OUEST - Affectation à la rentrée 2012

Établissement	3 ^{ème} générale	3 ^{ème} Prépa Pro 3 ^{ème} agricole	DIMA	Redoublement	Divers	Total				
CÉRANS Belon	53	88,33%	7	11,67%	0	0,00%	0	0,00%	60	100%
LA CHARTRE Ronsard	38	86,36%	4	9,09%	0	0,00%	2	4,55%	44	100%
CHÂTEAU DU LOIR Bercé	79	82,29%	15	15,63%	2	2,08%	0	0,00%	96	100%
CONLIE Ploger	92	95,83%	2	2,08%	1	1,04%	0	0,00%	96	100%
LA FLÈCHE Petit Versailles	99	84,62%	17	14,53%	0	0,00%	1	0,85%	117	100%
LA FLÈCHE Vieux Chêne	82	79,61%	13	12,62%	0	0,00%	8	7,77%	103	100%
LE GRAND LUCÉ Chevallier	53	96,36%	1	1,82%	0	0,00%	1	1,82%	55	100%
LE LUDE Quatre Vents	79	92,94%	2	2,35%	0	0,00%	4	4,71%	85	100%
LOUÉ Belle Vue	96	95,05%	3	2,97%	0	0,00%	2	1,98%	101	100%
MALICORNE Pagnol	98	85,96%	9	7,89%	1	0,88%	6	5,26%	114	100%
MAYET Bouteloup	54	81,82%	11	16,67%	0	0,00%	1	1,52%	66	100%
PONTVALLAIN Prévert	54	87,10%	4	6,45%	0	0,00%	4	6,45%	62	100%
SABLÉ Anjou	121	90,30%	10	7,46%	0	0,00%	3	2,24%	134	100%
SABLÉ Reverdij	120	77,42%	13	8,39%	0	0,00%	22	14,19%	155	100%
SILLÉ LE GUILLAUME Scarron	53	85,48%	4	6,45%	0	0,00%	5	8,06%	62	100%
TOTAL BASSIN SARTHE OUEST	1171	86,74%	115	8,52%	4	0,30%	60	4,44%	1350	100%

APRÈS LA TROISIÈME GÉNÉRALE

Les données présentées pour la 3^{ème} générale reprennent, compte tenu du changement de source, les années 2010, 2011 et 2012 pour permettre une lecture cohérente des chiffres de cette rentrée.

Source :

Service de l'évaluation, de la prospective et de la performance
(SEPP)

Tableau 52 : 3^{ème} générale (GARÇONS) - Affectation à la rentrée 2010

Bassins de formation	TOTAL 2 ^{de} géné. & tech.	1 ^{ère} année CAP	2 ^{de} pro Bac Pro 3 ans	TOTAL 2 ^{de} pro. 1 ^{ère} année CAP	Redoublement	Apprentissage	Divers	TOTAL GÉNÉRAL
Bassin Centre Sarthe	660	52	262	314	47	0	1	1022
Bassin Sarthe Est	194	22	107	129	19	0	0	342
Bassin Sarthe Ouest	247	16	137	153	39	0	1	440
TOTAL SARTHE	1101	90	506	596	105	0	2	1804
		64,58%	25,64%	30,72%	4,60%	0,00%	0,10%	100%
		56,73%	31,29%	37,72%	5,56%	0,00%	0,00%	100%
		56,14%	31,14%	34,77%	8,86%	0,00%	0,23%	100%
		61,03%	28,05%	33,04%	5,82%	0,00%	0,11%	100%

Tableau 53 : 3^{ème} générale (FILLES) - Affectation à la rentrée 2010

Bassins de formation	TOTAL 2 ^{de} géné. & tech.	1 ^{ère} année CAP	2 ^{de} pro Bac Pro 3 ans	TOTAL 2 ^{de} pro. 1 ^{ère} année CAP	Redoublement	Apprentissage	Divers	TOTAL GÉNÉRAL
Bassin Centre Sarthe	742	31	176	207	72	0	7	1028
Bassin Sarthe Est	238	5	93	98	18	0	0	354
Bassin Sarthe Ouest	356	7	110	117	25	0	2	500
TOTAL SARTHE	1336	43	379	422	115	0	9	1882
		3,02%	17,12%	20,14%	7,00%	0,00%	0,68%	100%
		1,41%	26,27%	27,68%	5,08%	0,00%	0,00%	100%
		1,40%	22,00%	23,40%	5,00%	0,00%	0,40%	100%
		2,28%	20,14%	22,42%	6,11%	0,00%	0,48%	100%

Tableau 54 : 3^{ème} générale (GARÇONS + FILLES) - Affectation à la rentrée 2010

Bassins de formation	TOTAL 2 ^{de} géné. & tech.	1 ^{ère} année CAP	2 ^{de} pro Bac Pro 3 ans	TOTAL 2 ^{de} pro. 1 ^{ère} année CAP	Redoublement	Apprentissage	Divers	TOTAL GÉNÉRAL
Bassin Centre Sarthe	1402	83	438	521	119	0	8	2050
Bassin Sarthe Est	432	27	200	227	37	0	0	696
Bassin Sarthe Ouest	603	23	247	270	64	0	3	940
TOTAL SARTHE	2437	133	885	1018	220	0	11	3686
		4,05%	21,37%	25,41%	5,80%	0,00%	0,39%	100%
		3,88%	28,74%	32,61%	5,32%	0,00%	0,00%	100%
		2,45%	26,28%	28,72%	6,81%	0,00%	0,32%	100%
		3,61%	24,01%	27,62%	5,97%	0,00%	0,30%	100%

**Tableau 55 : 3^{ème} générale (GARÇONS)
BASSIN CENTRE SARTHE - Affectation à la rentrée 2010**

Établissement	TOTAL 2 ^{de} géné. & tech.	1 ^{ère} année CAP	2 ^{de} pro Bac Pro 3 ans	TOTAL 2 ^{de} pro. 1 ^{ère} année CAP	Redoublement	Apprentissage	Divers	TOTAL GÉNÉRAL							
ALLONNES Kennedy	15	44,12%	5	14,71%	12	35,29%	17	50,00%	2	5,88%	0,00%	0,00%	34	100%	
ALLONNES Le Marin	14	70,00%	1	5,00%	4	20,00%	5	25,00%	1	5,00%	0,00%	0,00%	20	100%	
ARNAGE Lefeuvre	27	65,85%	2	0,00%	10	24,39%	10	24,39%	4	9,76%	0,00%	0,00%	41	100%	
BALLON Bassin	16	57,14%	1	3,57%	10	35,71%	11	39,29%	1	3,57%	0,00%	0,00%	28	100%	
CHAMPAGNE W/right	25	78,13%	2	6,25%	4	12,50%	6	18,75%	1	3,13%	0,00%	0,00%	32	100%	
CHANGÉ Peletier	21	77,78%	0	0,00%	6	22,22%	6	22,22%	0	0,00%	0,00%	0,00%	27	100%	
COULAINES Cocteau	36	70,59%	1	1,96%	13	25,49%	14	27,45%	1	1,96%	0,00%	0,00%	51	100%	
ÉCOMMOY Musset	42	67,74%	4	6,45%	12	19,35%	16	25,81%	4	6,45%	0,00%	0,00%	62	100%	
LA SUZE Trouvé Chauvel	30	54,55%	4	7,27%	18	32,73%	22	40,00%	3	5,45%	0,00%	0,00%	55	100%	
LE MANS Berthelot	52	73,24%	4	5,63%	13	18,31%	17	23,94%	2	3,00%	6,00%	0,00%	71	100%	
LE MANS Camus	25	69,44%	1	2,78%	9	25,00%	10	27,78%	1	2,78%	0,00%	0,00%	36	100%	
LE MANS Fournier	26	66,67%	1	2,56%	10	25,64%	11	28,21%	2	5,13%	0,00%	0,00%	39	100%	
LE MANS Frank	5	35,71%	2	14,29%	5	35,71%	7	50,00%	2	14,29%	0,00%	0,00%	14	100%	
LE MANS La Madeleine	21	55,26%	4	10,53%	10	26,32%	14	36,84%	3	7,89%	0,00%	0,00%	38	100%	
LE MANS Tolstol	17	73,91%	1	4,35%	5	21,74%	6	26,09%	0	0,00%	0,00%	0,00%	23	100%	
LE MANS Le Ronceray	10	38,46%	0	0,00%	15	57,69%	15	57,69%	1	3,85%	0,00%	0,00%	26	100%	
LE MANS L'Épine	26	76,47%	1	2,94%	6	17,65%	7	20,59%	1	2,94%	0,00%	0,00%	34	100%	
LE MANS Les Sources	18	54,55%	0	0,00%	14	42,42%	14	42,42%	1	3,03%	0,00%	0,00%	33	100%	
LE MANS Maroc	16	61,54%	2	7,69%	7	26,92%	9	34,62%	0	0,00%	0,00%	1	3,85%	26	100%
LE MANS Paré	24	66,67%	4	11,11%	7	19,44%	11	30,56%	1	2,78%	0,00%	0,00%	36	100%	
LE MANS Val d'Huisne	9	40,91%	1	4,55%	10	45,45%	11	50,00%	2	9,09%	0,00%	0,00%	22	100%	
LE MANS Vauguyon	10	55,56%	0	0,00%	6	33,33%	6	33,33%	2	11,11%	0,00%	0,00%	18	100%	
LE MANS Vercel	32	82,05%	1	2,56%	3	7,69%	4	10,26%	3	7,69%	0,00%	0,00%	39	100%	
LE MANS Vieux Colombier	36	63,16%	2	3,51%	15	26,32%	17	29,82%	4	7,02%	0,00%	0,00%	57	100%	
LE MANS Villaret	18	54,55%	5	15,15%	10	30,30%	15	45,45%	0	0,00%	0,00%	0,00%	33	100%	
MULSAINNE Bollée	17	62,96%	1	3,70%	8	29,63%	9	33,33%	1	3,70%	0,00%	0,00%	27	100%	
PARIGNÉ Cordelet	20	80,00%	1	4,00%	3	12,00%	4	16,00%	1	4,00%	0,00%	0,00%	25	100%	
SAINTE-JAMME Rostand	23	56,10%	2	4,88%	14	34,15%	16	39,02%	2	4,88%	0,00%	0,00%	41	100%	
YVRÉ L'ÉVÊQUE Pasteur	29	85,29%	1	2,94%	3	8,82%	4	11,76%	1	2,94%	0,00%	0,00%	34	100%	
TOTAL BASSIN CENTRE SARTHE	660	64,58%	52	5,09%	262	25,64%	314	30,72%	47	4,60%	0,00%	1	1022	100%	

**Tableau 56 : 3^{ème} générale (FILLES)
BASSIN CENTRE SARTHE - Affectation à la rentrée 2010**

Établissement	TOTAL 2 ^{de} gén. & tech.	1 ^{ère} année CAP	2 ^{de} pro Bac Pro 3 ans	TOTAL 2 ^{de} pro. 1 ^{ère} année CAP	Redoublement	Apprentissage	Divers	TOTAL GÉNÉRAL
ALLONNES Kennedy	40 83,33%	1 2,08%	4 8,33%	5 10,42%	2 4,17%	0,00%	1 2,08%	48 100%
ALLONNES Le Marin	11 45,83%	1 4,17%	6 25,00%	7 29,17%	5 20,83%	0,00%	1 4,17%	24 100%
ARNAGE Lefeuve	31 65,96%	1 2,13%	9 19,15%	10 21,28%	5 10,64%	0,00%	1 2,13%	47 100%
BALLON Cassin	17 65,38%	2 7,69%	4 15,38%	6 23,08%	3 11,54%	0,00%	0,00%	26 100%
CHAMPAGNE Wright	16 55,17%	0,00%	10 34,48%	10 34,48%	3 10,34%	0,00%	0,00%	29 100%
CHANGÉ Peletier	24 85,71%	0,00%	4 14,29%	4 14,29%	0,00%	0,00%	0,00%	28 100%
COULAINES Cocteau	32 80,00%	0,00%	6 15,00%	6 15,00%	2 5,00%	0,00%	0,00%	40 100%
ÉCOMMOY Musset	37 74,00%	1 2,00%	12 24,00%	13 26,00%	0,00%	0,00%	0,00%	50 100%
LA SUZE Trouvé Chauvel	45 63,38%	1 1,41%	12 16,90%	13 18,31%	13 18,31%	0,00%	0,00%	71 100%
LE MANS Berthelot	65 78,31%	2 2,41%	7 8,43%	9 10,84%	8 9,64%	0,00%	1 1,20%	83 100%
LE MANS Carnus	22 61,11%	2 5,56%	10 27,78%	12 33,33%	2 5,56%	0,00%	0,00%	36 100%
LE MANS Fournier	22 56,41%	2 5,13%	11 28,21%	13 33,33%	3 7,69%	0,00%	1 2,56%	39 100%
LE MANS Frank	1 50,00%	1 50,00%	0,00%	1 50,00%	0,00%	0,00%	0,00%	2 100%
LE MANS La Madeleine	21 80,77%	0,00%	4 15,38%	4 15,38%	1 3,85%	0,00%	0,00%	26 100%
LE MANS Tolstol	20 71,43%	1 3,57%	6 21,43%	7 25,00%	1 3,57%	0,00%	0,00%	28 100%
LE MANS Le Ronceray	9 56,25%	0,00%	5 31,25%	5 31,25%	2 12,50%	0,00%	0,00%	16 100%
LE MANS L'Épine	31 68,89%	3 6,67%	7 15,56%	10 22,22%	2 4,44%	0,00%	2 4,44%	45 100%
LE MANS Les Sources	28 71,79%	2 5,13%	9 23,08%	11 28,21%	0,00%	0,00%	0,00%	39 100%
LE MANS Maroc	24 72,73%	3 9,09%	4 12,12%	7 21,21%	2 6,06%	0,00%	0,00%	33 100%
LE MANS Paré	38 90,48%	1 2,38%	0,00%	1 2,38%	3 7,14%	0,00%	0,00%	42 100%
LE MANS Val d'Huisne	10 40,00%	3 12,00%	8 32,00%	11 44,00%	4 16,00%	0,00%	0,00%	25 100%
LE MANS Vauguyon	7 53,85%	0,00%	6 46,15%	6 46,15%	0,00%	0,00%	0,00%	13 100%
LE MANS Vercel	34 97,14%	0,00%	0,00%	0 0,00%	1 2,86%	0,00%	0,00%	35 100%
LE MANS Vieux Colombier	20 74,07%	1 3,70%	3 11,11%	4 14,81%	3 11,11%	0,00%	0,00%	27 100%
LE MANS Villaret	34 85,00%	1 2,50%	4 10,00%	5 12,50%	1 2,50%	0,00%	0,00%	40 100%
MULSANNE Bollée	12 54,55%	0,00%	9 40,91%	9 40,91%	1 4,55%	0,00%	0,00%	22 100%
PARIGNÉ Cordelet	28 84,85%	0,00%	5 15,15%	5 15,15%	0,00%	0,00%	0,00%	33 100%
SAINTE JAMME Rostand	35 74,47%	1 2,13%	7 14,89%	8 17,02%	4 8,51%	0,00%	0,00%	47 100%
YVRE L'ÉVÊQUE Pasteur	28 82,35%	1 2,94%	4 11,76%	5 14,71%	1 2,94%	0,00%	0,00%	34 100%
TOTAL BASSIN CENTRE SARTHE	742 72,18%	31 3,02%	176 17,12%	207 20,14%	72 7,00%	0 0,00%	7 0,68%	1028 100%

**Tableau 57 : 3^{ème} générale (GARÇONS + FILLES)
BASSIN CENTRE SARTHE - Affectation à la rentrée 2010**

Établissement	TOTAL 2 ^{de} gén. & tech.	1 ^{ère} année CAP	2 ^{de} pro Bac Pro 3 ans	TOTAL 2 ^{de} pro. 1 ^{ère} année CAP	Redoublement	Apprentissage	Divers	TOTAL GÉNÉRAL								
ALLONNES Kennedy	55	67,07%	6	7,32%	16	19,51%	22	26,83%	4	4,88%	0	0,00%	1	1,22%	82	100%
ALLONNES Le Marin	25	56,82%	2	4,55%	10	22,73%	12	27,27%	6	13,64%	0	0,00%	1	2,27%	44	100%
ARNAGE Lefeuve	58	65,91%	1	1,14%	19	21,59%	20	22,73%	9	10,23%	0	0,00%	1	1,14%	88	100%
BALLON Cassin	33	61,11%	3	5,56%	14	25,93%	17	31,48%	4	7,41%	0	0,00%	0	0,00%	54	100%
CHAMPAGNÉ Wright	41	67,21%	2	3,28%	14	22,95%	16	26,23%	4	6,56%	0	0,00%	0	0,00%	61	100%
CHANGÉ Peletier	45	81,82%	0	0,00%	10	18,18%	10	18,18%	0	0,00%	0	0,00%	0	0,00%	55	100%
COULAINES Cocteau	68	74,73%	1	1,10%	19	20,88%	20	21,98%	3	3,30%	0	0,00%	0	0,00%	91	100%
ÉCOMMOY Musset	79	70,54%	5	4,46%	24	21,43%	29	25,89%	4	3,57%	0	0,00%	0	0,00%	112	100%
LA SUZE Trouvé Chauvel	75	59,52%	5	3,97%	30	23,81%	35	27,78%	16	12,70%	0	0,00%	0	0,00%	126	100%
LE MANS Berthelot	117	75,97%	6	3,90%	20	12,99%	26	16,88%	10	6,49%	0	0,00%	1	0,65%	154	100%
LE MANS Camus	47	65,28%	3	4,17%	19	26,39%	22	30,56%	3	4,17%	0	0,00%	0	0,00%	72	100%
LE MANS Fournier	48	61,54%	3	3,85%	21	26,92%	24	30,77%	5	6,41%	0	0,00%	1	1,28%	78	100%
LE MANS Frank	6	37,50%	3	18,75%	5	31,25%	8	50,00%	2	12,50%	0	0,00%	0	0,00%	16	100%
LE MANS La Madeleine	42	65,63%	4	6,25%	14	21,88%	18	28,13%	4	6,25%	0	0,00%	0	0,00%	64	100%
LE MANS Toistoï	37	72,55%	2	3,92%	11	21,57%	13	25,49%	1	1,96%	0	0,00%	0	0,00%	51	100%
LE MANS Le Ronceray	19	45,24%	0	0,00%	20	47,62%	20	47,62%	3	7,14%	0	0,00%	0	0,00%	42	100%
LE MANS L'Épine	57	72,15%	4	5,06%	13	16,46%	17	21,52%	3	3,80%	0	0,00%	2	2,53%	79	100%
LE MANS Les Sources	46	63,89%	2	2,78%	23	31,94%	25	34,72%	1	1,39%	0	0,00%	0	0,00%	72	100%
LE MANS Maroc	40	67,80%	5	8,47%	11	18,64%	16	27,12%	2	3,39%	0	0,00%	1	1,69%	59	100%
LE MANS Paré	62	79,49%	5	6,41%	7	8,97%	12	15,38%	4	5,13%	0	0,00%	0	0,00%	78	100%
LE MANS Val d'Huisne	19	40,43%	4	8,51%	18	38,30%	22	46,81%	6	12,77%	0	0,00%	0	0,00%	47	100%
LE MANS Vauguion	17	54,84%	0	0,00%	12	38,71%	12	38,71%	2	6,45%	0	0,00%	0	0,00%	31	100%
LE MANS Vercel	66	89,19%	1	1,35%	3	4,05%	4	5,41%	4	5,41%	0	0,00%	0	0,00%	74	100%
LE MANS Vieux Colombier	56	66,67%	3	3,57%	18	21,43%	21	25,00%	7	8,33%	0	0,00%	0	0,00%	84	100%
LE MANS Villaret	52	71,23%	6	8,22%	14	19,18%	20	27,40%	1	1,37%	0	0,00%	0	0,00%	73	100%
MULSANNE Bollée	29	59,18%	1	2,04%	17	34,69%	18	36,73%	2	4,08%	0	0,00%	0	0,00%	49	100%
PARIGNÉ Cordelet	48	82,76%	1	1,72%	8	13,79%	9	15,52%	1	1,72%	0	0,00%	0	0,00%	58	100%
SAINTE JAMME Rostand	58	65,91%	3	3,41%	21	23,88%	24	27,27%	6	6,82%	0	0,00%	0	0,00%	88	100%
YVRÉ L'ÉVÉQUE Pasteur	57	83,82%	2	2,94%	7	10,29%	9	13,24%	2	2,94%	0	0,00%	0	0,00%	68	100%
TOTAL BASSIN CENTRE SARTHE	1402	68,39%	83	4,05%	438	21,37%	521	25,41%	119	5,80%	0	0,00%	8	0,39%	2050	100%

**Tableau 58 : 3^{ème} générale (GARÇONS)
BASSIN SARTHE EST - Affectation à la rentrée 2010**

Établissement	TOTAL		1 ^{ère} année CAP	2 ^{de} pro Bac Pro 3 ans	TOTAL 2 ^{de} pro. 1 ^{ère} année CAP	Redoublement	Apprentissage	Divers	TOTAL GÉNÉRAL			
	géné. & tech.	géné. & tech.										
ANCINNES Normandie Maine	0,00%	0,00%	0,00%	4	100,00%	4	100,00%	0,00%	4	100%		
BEAUMONT Le Joncheray	15	57,69%	4	15,38%	5	19,23%	9	34,62%	2	7,69%	26	100%
BESSÉ Courtanvaux	7	63,64%	1	9,09%	3	27,27%	4	36,36%	0,00%	0,00%	11	100%
BONNÉTABLE La Foresterie	27	69,23%	0,00%	0,00%	10	25,64%	10	25,64%	2	5,13%	39	100%
BOULOIRE Apollinaire	22	68,75%	0,00%	0,00%	8	25,00%	8	25,00%	2	6,25%	32	100%
CONNERRÉ Grudé	29	45,31%	3	4,69%	28	43,75%	31	48,44%	4	6,25%	64	100%
FRESNAY Delibes	9	90,00%	0,00%	0,00%	1	10,00%	1	10,00%	0,00%	0,00%	10	100%
LA FERTÉ. Desnos	37	56,92%	5	7,69%	23	35,38%	28	43,08%	0,00%	0,00%	65	100%
MAMERS Mauboussin	16	66,67%	1	4,17%	5	20,83%	6	25,00%	2	8,33%	24	100%
MAROLLES Moulin	10	62,50%	2	12,50%	3	18,75%	5	31,25%	1	6,25%	16	100%
MOULINS Les Alpes Mancelles	0,00%	0,00%	0,00%	0,00%	1	20,00%	1	20,00%	4	80,00%	5	100%
SAINT-CALAIS Ferry	5	45,45%	1	9,09%	4	36,36%	5	45,45%	1	9,09%	11	100%
ST-COSME Véron de Forbonnais	6	42,86%	2	14,29%	6	42,86%	8	57,14%	0,00%	0,00%	14	100%
VIBRAYE Goussault	11	52,38%	3	14,29%	6	28,57%	9	42,86%	1	4,76%	21	100%
TOTAL BASSIN SARTHE EST	194	56,73%	22	6,43%	107	31,29%	129	37,72%	19	5,56%	342	100%

**Tableau 59 : 3^{ème} générale (FILLES)
BASSIN SARTHE EST - Affectation à la rentrée 2010**

Établissement	TOTAL		1 ^{ère} année CAP	2 ^{de} pro Bac Pro 3 ans	TOTAL 2 ^{de} pro. 1 ^{ère} année CAP	Redoublement	Apprentissage	Divers	TOTAL GÉNÉRAL			
	géné. & tech.	géné. & tech.										
ANCINNES Normandie Maine	1	33,33%	0,00%	2	66,67%	2	66,67%	0,00%	3	100%		
BEAUMONT Le Joncheray	17	73,91%	0,00%	5	21,74%	5	21,74%	1	4,35%	23	100%	
BESSÉ Courtanvaux	7	58,33%	1	8,33%	4	33,33%	5	41,67%	0,00%	12	100%	
BONNÉTABLE La Foresterie	25	64,10%	0,00%	11	28,21%	11	28,21%	3	7,69%	39	100%	
BOULOIRE Apollinaire	25	80,65%	0,00%	5	16,13%	5	16,13%	1	3,23%	31	100%	
CONNERRÉ Grudé	35	62,50%	2	3,57%	14	25,00%	16	28,57%	5	8,93%	56	100%
FRESNAY Delibes	11	73,33%	0,00%	1	6,67%	1	6,67%	3	20,00%	15	100%	
LA FERTÉ. Desnos	38	66,67%	1	1,75%	16	28,07%	17	29,82%	2	3,51%	57	100%
MAMERS Mauboussin	23	76,67%	1	3,33%	4	13,33%	5	16,67%	2	6,67%	30	100%
MAROLLES Moulin	14	63,64%	0,00%	8	36,36%	8	36,36%	0,00%	0,00%	22	100%	
MOULINS Les Alpes Mancelles	1	50,00%	0,00%	1	50,00%	1	50,00%	0,00%	0,00%	2	100%	
SAINT-CALAIS Ferry	11	68,75%	0,00%	4	25,00%	4	25,00%	1	6,25%	16	100%	
ST-COSME Véron de Forbonnais	5	41,67%	0,00%	7	58,33%	7	58,33%	0,00%	0,00%	12	100%	
VIBRAYE Goussault	25	69,44%	0,00%	11	30,56%	11	30,56%	0,00%	0,00%	36	100%	
TOTAL BASSIN SARTHE EST	238	67,23%	5	1,41%	93	26,27%	98	27,68%	18	5,08%	354	100%

**Tableau 60 : 3^{ème} générale (GARÇONS + FILLES)
BASSIN SARTHE EST - Affectation à la rentrée 2010**

Établissement	TOTAL 2 ^{de} géné. & tech.		1 ^{ère} année CAP	2 ^{de} pro Bac Pro 3 ans	TOTAL 2 ^{de} pro. 1 ^{ère} année CAP		Redoublement	Apprentissage	Divers	TOTAL GÉNÉRAL				
	1	2			1	2								
ANCINNES Normandie Maine	1	14,29%	0	0,00%	6	85,71%	0	0,00%	0	0,00%	7	100%		
BEAUMONT Le Joncheray	32	65,31%	4	8,16%	10	20,41%	14	28,57%	3	6,12%	0	0,00%	49	100%
BESSÉ Courtanvaux	14	60,87%	2	8,70%	7	30,43%	9	39,13%	0	0,00%	0	0,00%	23	100%
BONNÉTABLE La Foresterie	52	66,67%	0	0,00%	21	26,92%	21	26,92%	5	6,41%	0	0,00%	78	100%
BOULOIRE Apollinaire	47	74,60%	0	0,00%	13	20,63%	13	20,63%	3	4,76%	0	0,00%	63	100%
CONNERRÉ Grudé	64	53,33%	5	4,17%	42	35,00%	47	39,17%	9	7,50%	0	0,00%	120	100%
FRESNAY Delibes	20	80,00%	0	0,00%	2	8,00%	2	8,00%	3	12,00%	0	0,00%	25	100%
LA FERTÉ. Desnos	75	61,48%	6	4,92%	39	31,97%	45	36,89%	2	1,64%	0	0,00%	122	100%
MAMERS Mauboussin	39	72,22%	2	3,70%	9	16,67%	11	20,37%	4	7,41%	0	0,00%	54	100%
MAROLLES Moulin	24	63,16%	2	5,26%	11	28,95%	13	34,21%	1	2,63%	0	0,00%	38	100%
MOULINS Les Alpes Mancelles	1	14,29%	0	0,00%	2	28,57%	2	28,57%	4	57,14%	0	0,00%	7	100%
SAINT-CALAIS Ferry	16	59,26%	1	3,70%	8	29,63%	9	33,33%	2	7,41%	0	0,00%	27	100%
ST-COSME Véron de Forbonnais	11	42,31%	2	7,69%	13	50,00%	15	57,69%	0	0,00%	0	0,00%	26	100%
VIBRAYE Goussault	36	63,16%	3	5,26%	17	29,82%	20	35,09%	1	1,75%	0	0,00%	57	100%
TOTAL BASSIN SARTHE EST	432	62,07%	27	3,88%	200	28,74%	227	32,61%	37	5,32%	0	0,00%	696	100%

Tableau 61 : 3^{ème} générale (GARÇONS)
BASSIN SARTHE OUEST - Affectation à la rentrée 2010

Établissement	TOTAL	1 ^{ère} année	2 ^{de} pro	TOTAL	Redoublement	Apprentissage	Divers	TOTAL
	2 ^{de} géné. & tech.	CAP	Bac Pro 3 ans	2 ^{de} pro. 1 ^{ère} année CAP				GÉNÉRAL
CÉRANS Belon	8	53,33%	6	40,00%	1	6,67%	0,00%	15
LA CHARTRE Ronsard	9	56,25%	7	43,75%	0	0,00%	0,00%	16
CHÂTEAU DU LOIR Bercé	21	72,41%	6	20,69%	2	6,90%	0,00%	29
CONLIE Pioger	15	71,43%	3	14,29%	3	14,29%	0,00%	21
LA FLÈCHE Petit Versailles	22	52,38%	13	30,95%	6	14,29%	0,00%	42
LA FLÈCHE Vieux Chêne	22	55,00%	12	30,00%	6	15,00%	0,00%	40
LE GRAND LUCÉ Chevallier	18	69,23%	2	7,69%	6	30,77%	0,00%	26
LE LUDE Quatre Vents	20	55,56%	12	33,33%	4	11,11%	0,00%	36
LOUÉ Belle Vue	23	67,65%	1	2,94%	7	8,82%	0,00%	34
MALICORNE Pagnol	13	39,39%	5	15,15%	8	23,53%	0,00%	33
MAYET Bouteloup	8	47,06%	1	5,88%	7	47,06%	0,00%	17
PONTVALLAIN Prévert	8	34,78%	1	4,35%	13	56,52%	14	60,87%
SABLÉ Anjou	21	55,26%	1	2,63%	16	42,11%	17	44,74%
SABLÉ Reverdij	30	58,82%	1	1,96%	15	29,41%	16	31,37%
SILLÉ LE GUILLAUME Scarron	9	47,37%	4	21,05%	6	31,58%	10	52,63%
TOTAL BASSIN SARTHE OUEST	247	56,14%	16	3,64%	137	31,14%	153	34,77%

Tableau 62 : 3^{ème} générale (FILLES)
BASSIN SARTHE OUEST - Affectation à la rentrée 2010

Établissement	TOTAL	1 ^{ère} année	2 ^{de} pro	TOTAL	Redoublement	Apprentissage	Divers	TOTAL
	2 ^{de} géné. & tech.	CAP	Bac Pro 3 ans	2 ^{de} pro. 1 ^{ère} année CAP				GÉNÉRAL
CÉRANS Belon	14	82,35%	1	5,88%	2	11,76%	3	17,65%
LA CHARTRE Ronsard	11	57,89%	5	26,32%	5	26,32%	5	26,32%
CHÂTEAU DU LOIR Bercé	36	75,00%	8	16,67%	8	16,67%	4	8,33%
CONLIE Pioger	24	77,42%	4	12,90%	4	12,90%	3	9,68%
LA FLÈCHE Petit Versailles	24	72,73%	1	3,03%	7	21,21%	8	24,24%
LA FLÈCHE Vieux Chêne	28	71,79%	10	25,64%	10	25,64%	1	2,56%
LE GRAND LUCÉ Chevallier	19	70,37%	7	25,93%	7	25,93%	1	3,70%
LE LUDE Quatre Vents	16	59,26%	10	37,04%	10	37,04%	1	3,70%
LOUÉ Belle Vue	26	72,22%	9	25,00%	9	25,00%	1	2,76%
MALICORNE Pagnol	28	70,00%	1	2,50%	8	20,00%	9	22,50%
MAYET Bouteloup	14	82,35%	1	5,88%	2	11,76%	3	17,65%
PONTVALLAIN Prévert	24	72,73%	2	6,06%	7	21,21%	9	27,27%
SABLÉ Anjou	40	64,52%	0	0,00%	20	32,26%	20	32,26%
SABLÉ Reverdij	31	67,39%	0	0,00%	9	19,57%	9	19,57%
SILLÉ LE GUILLAUME Scarron	21	84,00%	1	4,00%	2	8,00%	3	12,00%
TOTAL BASSIN SARTHE OUEST	356	71,20%	7	1,40%	110	22,00%	117	23,40%

**Tableau 63 : 3^{ème} générale (GARÇONS + FILLES)
BASSIN SARTHE OUEST - Affectation à la rentrée 2010**

Établissement	TOTAL 2 ^{de} gén. & tech.	1 ^{ère} année CAP	2 ^{de} pro Bac Pro 3 ans	TOTAL 2 ^{de} pro. 1 ^{ère} année CAP	Redoublement	Apprentissage	Divers	TOTAL GÉNÉRAL
CÉRANS Belon	22 68,75%	1 3,13%	8 25,00%	9 28,13%	1 3,13%	0 0,00%	0 0,00%	32 100%
LA CHARTRE Ronsard	20 57,14%	0 0,00%	12 34,29%	12 34,29%	3 8,57%	0 0,00%	0 0,00%	35 100%
CHÂTEAU DU LOIR Bercé	57 74,03%	0 0,00%	14 18,18%	14 18,18%	6 7,79%	0 0,00%	0 0,00%	77 100%
CONLIE Pioger	39 75,00%	0 0,00%	7 13,46%	7 13,46%	6 11,54%	0 0,00%	0 0,00%	52 100%
LA FLÈCHE Petit Versailles	46 61,33%	1 1,33%	20 26,67%	21 28,00%	7 9,33%	0 0,00%	1 1,33%	75 100%
LA FLÈCHE Vieux Chêne	50 63,29%	0 0,00%	22 27,85%	22 27,85%	7 8,86%	0 0,00%	0 0,00%	79 100%
LE GRAND LUCÉ Chevallier	37 69,81%	2 3,77%	13 24,53%	15 28,30%	1 1,89%	0 0,00%	0 0,00%	53 100%
LE LUDE Quatre Vents	36 57,14%	0 0,00%	22 34,92%	22 34,92%	5 7,94%	0 0,00%	0 0,00%	63 100%
LOUÉ Belle Vue	49 70,00%	1 1,43%	16 22,86%	17 24,29%	4 5,71%	0 0,00%	0 0,00%	70 100%
MALICORNE Pagnol	41 56,16%	6 8,22%	16 21,92%	22 30,14%	9 12,33%	0 0,00%	1 1,37%	73 100%
MAYET Bouteloup	22 64,71%	2 5,88%	9 26,47%	11 32,35%	1 2,94%	0 0,00%	0 0,00%	34 100%
PONTVALLAIN Prévert	32 57,14%	3 5,36%	20 35,71%	23 41,07%	1 1,79%	0 0,00%	0 0,00%	56 100%
SABLÉ Anjou	61 61,00%	1 1,00%	36 36,00%	37 37,00%	2 2,00%	0 0,00%	0 0,00%	100 100%
SABLÉ Reverdoy	61 62,89%	1 1,03%	24 24,74%	25 25,77%	10 10,31%	0 0,00%	1 1,03%	97 100%
SILLÉ LE GUILLAUME Scarron	30 68,18%	5 11,36%	8 18,18%	13 29,55%	1 2,27%	0 0,00%	0 0,00%	44 100%
TOTAL BASSIN SARTHE OUEST	603 64,15%	23 2,45%	247 26,28%	270 28,72%	64 6,81%	0 0,00%	3 0,32%	940 100%

Tableau 64 : 3^{ème} générale (GARÇONS) - Affectation à la rentrée 2011

Bassins de formation	TOTAL 2 ^{de} géné. & tech.	1 ^{ère} année CAP	2 ^{de} pro Bac Pro 3 ans	TOTAL 2 ^{de} pro. 1 ^{ère} année CAP	Redoublement	Apprentissage	Divers	TOTAL GÉNÉRAL
Bassin Centre Sarthe	653	60	237	297	49	0	5	1004
Bassin Sarthe Est	206	16	116	132	22	0	1	361
Bassin Sarthe Ouest	297	23	150	173	34	0	3	507
TOTAL SARTHE	1156	99	503	602	105	0	9	1872
		61,75%	26,87%	32,16%	5,61%	0,00%	0,48%	100%

Tableau 65 : 3^{ème} générale (FILLES) - Affectation à la rentrée 2011

Bassins de formation	TOTAL 2 ^{de} géné. & tech.	1 ^{ère} année CAP	2 ^{de} pro Bac Pro 3 ans	TOTAL 2 ^{de} pro. 1 ^{ère} année CAP	Redoublement	Apprentissage	Divers	TOTAL GÉNÉRAL
Bassin Centre Sarthe	881	45	147	192	47	0	17	1137
Bassin Sarthe Est	269	15	75	90	22	0	4	385
Bassin Sarthe Ouest	315	6	133	139	29	0	4	487
TOTAL SARTHE	1465	66	355	421	98	0	25	2009
		72,92%	17,67%	20,96%	4,88%	0,00%	1,24%	100%

Tableau 66 : 3^{ème} générale (GARÇONS + FILLES) - Affectation à la rentrée 2011

Bassins de formation	TOTAL 2 ^{de} géné. & tech.	1 ^{ère} année CAP	2 ^{de} pro Bac Pro 3 ans	TOTAL 2 ^{de} pro. 1 ^{ère} année CAP	Redoublement	Apprentissage	Divers	TOTAL GÉNÉRAL
Bassin Centre Sarthe	1534	105	384	489	96	0	22	2141
Bassin Sarthe Est	475	31	191	222	44	0	5	746
Bassin Sarthe Ouest	612	29	283	312	63	0	7	994
TOTAL SARTHE	2621	165	858	1023	203	0	34	3881
		67,53%	22,11%	26,36%	5,23%	0,00%	0,88%	100%

**Tableau 67 : 3^{ème} générale (GARÇONS)
BASSIN CENTRE SARTHE - Affectation à la rentrée 2011**

Établissement	TOTAL 2 ^{de} gén. & tech.	1 ^{ère} année CAP	2 ^{de} pro Bac Pro 3 ans	TOTAL 2 ^{de} pro. 1 ^{ère} année CAP	Redoublement	Apprentissage	Divers	TOTAL GÉNÉRAL
ALLONNES Kennedy	23 50,00%	2 4,35%	15 32,61%	17 36,96%	6 13,04%	0,00%	0,00%	46 100%
ALLONNES Le Marin	14 51,85%	3 11,11%	10 37,04%	13 48,15%	0,00%	0,00%	0,00%	27 100%
ARNAUD Lefeuve	19 76,00%	1 4,00%	5 20,00%	6 24,00%	0,00%	0,00%	0,00%	25 100%
BALLON Cassin	12 92,31%	0,00%	1 7,69%	1 7,69%	0,00%	0,00%	0,00%	13 100%
CHAMPAGNE Wright	19 55,88%	3 8,82%	12 35,29%	15 44,12%	0,00%	0,00%	0,00%	34 100%
CHANGÉ Peletier	31 86,11%	2 5,56%	3 8,33%	5 13,89%	0,00%	0,00%	0,00%	36 100%
COULAINES Cocteau	26 53,06%	2 4,08%	17 34,69%	19 38,78%	3 6,12%	0,00%	1 2,04%	49 100%
ÉCOMMOY Musset	26 63,41%	5 12,20%	8 19,51%	13 31,71%	2 4,88%	0,00%	0,00%	41 100%
LA SUZE Trouvé Chauvel	28 62,22%	4 8,89%	6 13,33%	10 22,22%	7 15,56%	0,00%	0,00%	45 100%
LE MANS Berthelot	54 72,97%	3 4,05%	14 18,92%	17 22,97%	3 3,00%	6,00%	0,00%	74 100%
LE MANS Camus	24 63,16%	4 10,53%	7 18,42%	11 28,95%	3 7,89%	0,00%	0,00%	38 100%
LE MANS Fournier	28 54,90%	5 9,80%	17 33,33%	22 43,14%	1 1,96%	0,00%	0,00%	51 100%
LE MANS Frank	4 40,00%	2 20,00%	2 20,00%	4 40,00%	2 20,00%	0,00%	0,00%	10 100%
LE MANS La Madeleine	20 64,52%	2 6,45%	7 22,58%	9 29,03%	2 6,45%	0,00%	0,00%	31 100%
LE MANS Tolstoï	12 54,55%	1 4,55%	9 40,91%	10 45,45%	0,00%	0,00%	0,00%	22 100%
LE MANS Le Ronceray	3 16,67%	2 11,11%	12 66,67%	14 77,78%	1 5,56%	0,00%	0,00%	18 100%
LE MANS L'Épine	24 64,86%	2 5,41%	7 18,92%	9 24,32%	4 10,81%	0,00%	0,00%	37 100%
LE MANS Les Sources	20 71,43%	0,00%	8 28,57%	8 28,57%	0,00%	0,00%	0,00%	28 100%
LE MANS Maroc	23 63,89%	2 5,56%	10 27,78%	12 33,33%	1 2,78%	0,00%	0,00%	36 100%
LE MANS Paré	24 60,00%	1 2,50%	14 35,00%	15 37,50%	1 2,50%	0,00%	0,00%	40 100%
LE MANS Val d'Huisne	12 54,55%	3 13,64%	6 27,27%	9 40,91%	0,00%	0,00%	1 4,55%	22 100%
LE MANS Vauguion	16 57,14%	3 10,71%	8 28,57%	11 39,29%	0,00%	0,00%	1 3,57%	28 100%
LE MANS Vercel	40 83,33%	1 2,08%	3 6,25%	4 8,33%	3 6,25%	0,00%	1 2,08%	48 100%
LE MANS Vieux Colombier	30 73,17%	1 2,44%	6 14,63%	7 17,07%	3 7,32%	0,00%	1 2,44%	41 100%
LE MANS Villaret	21 72,41%	0,00%	6 20,69%	6 20,69%	2 6,90%	0,00%	0,00%	29 100%
MULSAINNE Bollée	7 36,84%	4 21,05%	8 42,11%	12 63,16%	0,00%	0,00%	0,00%	19 100%
PARIGNÉ Cordelet	41 83,67%	0,00%	6 12,24%	6 12,24%	2 4,08%	0,00%	0,00%	49 100%
SAINTE JAMME Rostand	25 73,53%	1 2,94%	6 17,65%	7 20,59%	2 5,88%	0,00%	0,00%	34 100%
YVRE L'ÉVÊQUE Pasteur	27 81,82%	1 3,03%	4 12,12%	5 15,15%	1 3,03%	0,00%	0,00%	33 100%
TOTAL BASSIN CENTRE SARTHE	653 65,04%	60 5,98%	237 23,61%	297 29,58%	49 4,88%	0 0,00%	5 0,50%	1004 100%

**Tableau 68 : 3^{ème} générale (FILLES)
BASSIN CENTRE SARTHE - Affectation à la rentrée 2011**

Établissement	TOTAL 2 ^{de} géné. & tech.	1 ^{ère} année CAP	2 ^{de} pro Bac Pro 3 ans	TOTAL 2 ^{de} pro.		Redoublement	Apprentissage	Divers	TOTAL GÉNÉRAL			
				1 ^{ère} année CAP	1 ^{ère} année CAP							
ALLONNES Kennedy	26	74,29%	0,00%	7	20,00%	1	2,86%	1	2,86%	35	100%	
ALLONNES Le Marin	22	68,75%	2	6,25%	7	21,88%	1	3,13%	0,00%	32	100%	
ARNAGE Lefeuvre	34	73,91%	1	2,17%	9	19,57%	10	21,74%	2	4,35%	46	100%
BALLON Cassin	29	82,86%	1	2,86%	4	11,43%	5	14,29%	1	2,86%	35	100%
CHAMPAGNÉ Wright	35	85,37%	0,00%	5	12,20%	5	12,20%	1	2,44%	0,00%	41	100%
CHANGÉ Peletier	29	87,88%	1	3,03%	2	6,06%	3	9,09%	1	3,03%	33	100%
COULAINES Cocteau	38	82,61%	2	4,35%	4	8,70%	6	13,04%	2	4,35%	46	100%
ÉCOMMOY Musset	40	72,73%	11	20,00%	0,00%	0,00%	11	20,00%	4	7,27%	55	100%
LA SUZE Trouvé Chauvel	40	62,50%	3	4,69%	15	23,44%	18	28,13%	4	6,25%	64	100%
LE MANS Berthelot	62	76,54%	1	1,29%	11	13,58%	12	14,81%	3	3,70%	81	100%
LE MANS Camus	25	71,43%	2	5,71%	5	14,29%	7	20,00%	3	8,57%	35	100%
LE MANS Fournier	22	75,86%	2	6,90%	4	13,79%	6	20,69%	1	3,45%	29	100%
LE MANS Frank	3	37,50%	1	12,50%	2	25,00%	3	37,50%	2	25,00%	8	100%
LE MANS La Madeleine	36	81,82%	2	4,55%	5	11,36%	7	15,91%	0,00%	0,00%	44	100%
LE MANS Tolstol	16	76,19%	0,00%	0,00%	4	19,05%	4	19,05%	0,00%	0,00%	21	100%
LE MANS Le Ronceray	21	63,64%	1	3,03%	9	27,27%	10	30,30%	2	6,08%	33	100%
LE MANS L'Épine	41	68,33%	1	1,67%	12	20,00%	13	21,67%	5	8,33%	60	100%
LE MANS Les Sources	27	84,38%	2	6,25%	2	6,25%	4	12,50%	1	3,13%	32	100%
LE MANS Maroc	19	70,37%	1	3,70%	6	22,22%	7	25,93%	1	3,70%	27	100%
LE MANS Paré	45	86,54%	0,00%	0,00%	3	5,77%	3	5,77%	3	5,77%	52	100%
LE MANS Val d'Huisne	14	66,67%	1	4,76%	4	19,05%	5	23,81%	1	4,76%	21	100%
LE MANS Vauguyon	10	55,56%	2	11,11%	4	22,22%	6	33,33%	1	5,56%	18	100%
LE MANS Vercel	40	86,96%	0,00%	0,00%	5	10,87%	5	10,87%	0,00%	0,00%	46	100%
LE MANS Vieux Colombier	39	88,64%	1	2,27%	2	4,55%	3	6,82%	2	4,55%	44	100%
LE MANS Villaret	32	88,89%	0,00%	0,00%	1	2,78%	1	2,78%	2	5,56%	36	100%
MULSASSE Boiffée	11	78,57%	1	7,14%	0,00%	0,00%	1	7,14%	2	14,29%	14	100%
PARIGNÉ Cordelet	45	91,84%	1	2,04%	3	6,12%	4	8,16%	0,00%	0,00%	49	100%
SAINTE JAMME Rostand	39	72,22%	5	9,26%	7	12,96%	12	22,22%	1	1,85%	54	100%
YVRE L'ÉVÊQUE Pasteur	41	89,13%	0,00%	0,00%	5	10,87%	5	10,87%	0,00%	0,00%	46	100%
TOTAL BASSIN CENTRE SARTHE	881	77,48%	45	3,96%	147	12,93%	192	16,89%	47	4,13%	1137	100%

**Tableau 69 : 3^{ème} générale (GARÇONS + FILLES)
BASSIN CENTRE SARTHE - Affectation à la rentrée 2011**

Établissement	TOTAL 2 ^{de} géné. & tech.	1 ^{ère} année CAP	2 ^{de} pro Bac Pro 3 ans	TOTAL 2 ^{de} pro. 1 ^{ère} année CAP	Redoublement	Apprentissage	Divers	TOTAL GÉNÉRAL								
ALLONNES Kennedy	49	60,49%	2	2,47%	22	27,16%	24	29,63%	7	8,64%	0	0,00%	1	1,23%	81	100%
ALLONNES Le Marin	36	61,02%	5	8,47%	17	28,81%	22	37,29%	1	1,69%	0	0,00%	0	0,00%	59	100%
ARNAGE Lefeuvre	53	74,65%	2	2,82%	14	19,72%	16	22,54%	2	2,82%	0	0,00%	0	0,00%	71	100%
BALLON Cassin	41	85,42%	1	2,08%	5	10,42%	6	12,50%	1	2,08%	0	0,00%	0	0,00%	48	100%
CHAMPAGNÉ Wright	54	72,00%	3	4,00%	17	22,67%	20	26,67%	1	1,33%	0	0,00%	0	0,00%	75	100%
CHANGÉ Peletier	60	86,96%	3	4,35%	5	7,25%	8	11,59%	1	1,45%	0	0,00%	0	0,00%	69	100%
COULAINES Cocteau	64	67,37%	4	4,21%	21	22,11%	25	26,32%	5	5,26%	0	0,00%	1	1,05%	95	100%
ÉCOMMOY Musset	66	68,75%	16	16,67%	8	8,33%	24	25,00%	6	6,25%	0	0,00%	0	0,00%	96	100%
LA SUZE Trouvé Chauvel	68	62,39%	7	6,42%	21	19,27%	28	25,69%	11	10,09%	0	0,00%	2	1,83%	109	100%
LE MANS Berthelot	116	74,84%	4	2,58%	25	16,13%	29	18,71%	6	3,87%	0	0,00%	4	2,58%	155	100%
LE MANS Camus	49	67,12%	6	8,22%	12	16,44%	18	24,66%	6	8,22%	0	0,00%	0	0,00%	73	100%
LE MANS Fournier	50	62,50%	7	8,75%	21	26,25%	28	35,00%	2	2,50%	0	0,00%	0	0,00%	80	100%
LE MANS Frank	7	38,89%	3	16,67%	4	22,22%	7	38,89%	4	22,22%	0	0,00%	0	0,00%	18	100%
LE MANS La Madeleine	56	74,67%	4	5,33%	12	16,00%	16	21,33%	2	2,67%	0	0,00%	1	1,33%	75	100%
LE MANS Tolstoï	28	65,12%	1	2,33%	13	30,23%	14	32,56%	0	0,00%	0	0,00%	1	2,33%	43	100%
LE MANS Le Ronceray	24	47,06%	3	5,88%	21	41,18%	24	47,06%	3	5,88%	0	0,00%	0	0,00%	51	100%
LE MANS L'Épine	65	67,01%	3	3,09%	19	19,59%	22	22,68%	9	9,28%	0	0,00%	1	1,03%	97	100%
LE MANS Les Sources	47	78,33%	2	3,33%	10	16,67%	12	20,00%	1	1,67%	0	0,00%	0	0,00%	60	100%
LE MANS Maroc	42	66,67%	3	4,76%	16	25,40%	19	30,16%	2	3,17%	0	0,00%	0	0,00%	63	100%
LE MANS Paré	69	75,00%	1	1,09%	17	18,48%	18	19,57%	4	4,35%	0	0,00%	1	1,09%	92	100%
LE MANS Val d'Huisne	26	60,47%	4	9,30%	10	23,26%	14	32,56%	1	2,33%	0	0,00%	2	4,65%	43	100%
LE MANS Vauguon	26	56,52%	5	10,87%	12	26,09%	17	36,96%	1	2,17%	0	0,00%	2	4,35%	46	100%
LE MANS Vercel	80	85,11%	1	1,06%	8	8,51%	9	9,57%	3	3,19%	0	0,00%	2	2,13%	94	100%
LE MANS Vieux Colombier	69	81,18%	2	2,35%	8	9,41%	10	11,76%	5	5,88%	0	0,00%	1	1,18%	85	100%
LE MANS Villaret	53	81,54%	0	0,00%	7	10,77%	7	10,77%	4	6,15%	0	0,00%	1	1,54%	65	100%
MULSAINNE Bollée	18	54,55%	5	15,15%	8	24,24%	13	39,39%	2	6,06%	0	0,00%	0	0,00%	33	100%
PARIGNÉ Cordelet	86	87,76%	1	1,02%	9	9,18%	10	10,20%	2	2,04%	0	0,00%	0	0,00%	98	100%
SAINTE-JAMME Rostand	64	72,73%	6	6,82%	13	14,77%	19	21,59%	3	3,41%	0	0,00%	2	2,27%	88	100%
YVRÉ L'ÉVÊQUE Pasteur	68	86,08%	1	1,27%	9	11,39%	10	12,66%	1	1,27%	0	0,00%	0	0,00%	79	100%
TOTAL BASSIN CENTRE SARTHE	1534	71,65%	105	4,90%	384	17,94%	489	22,84%	96	4,48%	0	0,00%	22	1,03%	2141	100%

**Tableau 70 : 3^{ème} générale (GARÇONS)
BASSIN SARTHE EST - Affectation à la rentrée 2011**

Établissement	TOTAL 2 ^{de} gén. & tech.	1 ^{ère} année CAP	2 ^{de} pro Bac Pro 3 ans	TOTAL 2 ^{de} pro. 1 ^{ère} année CAP	Redoublement	Apprentissage	Divers	TOTAL GÉNÉRAL				
									ANCINNES Normandie Maine	2	33,33%	0,00%
BEAUMONT Le Jorcheray	13	65,00%	1	5,00%	6	30,00%	1	5,00%	0,00%	20	100%	
BESSÉ Courtanvaux	7	63,64%	0,00%	4	36,36%	0,00%	0,00%	0,00%	0,00%	11	100%	
BONNÉTABLE La Foresterie	27	69,23%	1	2,56%	8	20,51%	9	23,08%	0,00%	39	100%	
BOULOIRE Apollinaire	30	62,50%	1	2,08%	16	33,33%	17	35,42%	0,00%	48	100%	
CONNERRÉ Grudé	22	51,16%	4	9,30%	15	34,88%	19	44,19%	1	2,33%	43	100%
FRESNAY Delibes	17	65,38%	1	3,85%	7	26,92%	8	30,77%	1	3,85%	26	100%
LA FERTÉ. Desnos	36	55,38%	3	4,62%	26	40,00%	29	44,62%	0,00%	0,00%	65	100%
MAMERS Mauboussin	21	56,76%	1	2,70%	9	24,32%	10	27,03%	6	16,22%	37	100%
MAROLLES Moulin	9	64,29%	1	7,14%	2	14,29%	3	21,43%	2	14,29%	14	100%
MOULINS Les Alpes Mancelles	1	16,67%	0,00%	2	33,33%	2	33,33%	3	50,00%	0,00%	6	100%
SAINT-CALAIS Ferry	4	30,77%	2	15,38%	4	30,77%	6	46,15%	3	23,08%	13	100%
ST-COSME Véron de Forbonnais	2	25,00%	1	12,50%	5	62,50%	6	75,00%	0,00%	0,00%	8	100%
VIBRAYE Goussault	15	60,00%	0,00%	9	36,00%	9	36,00%	1	4,00%	0,00%	25	100%
TOTAL BASSIN SARTHE EST	206	57,06%	16	4,43%	116	32,13%	132	36,57%	22	6,09%	361	100%

**Tableau 71 : 3^{ème} générale (FILLES)
BASSIN SARTHE EST - Affectation à la rentrée 2011**

Établissement	TOTAL 2 ^{de} gén. & tech.	1 ^{ère} année CAP	2 ^{de} pro Bac Pro 3 ans	TOTAL 2 ^{de} pro. 1 ^{ère} année CAP	Redoublement	Apprentissage	Divers	TOTAL GÉNÉRAL				
									ANCINNES Normandie Maine	0	0,00%	0
BEAUMONT Le Jorcheray	19	65,52%	1	3,45%	6	20,69%	7	24,14%	3	10,34%	29	100%
BESSÉ Courtanvaux	7	70,00%	0,00%	2	20,00%	2	20,00%	1	10,00%	0,00%	10	100%
BONNÉTABLE La Foresterie	27	69,23%	1	2,56%	9	23,08%	10	25,64%	2	5,13%	39	100%
BOULOIRE Apollinaire	19	70,37%	5	18,52%	0,00%	0,00%	5	18,52%	2	7,41%	27	100%
CONNERRÉ Grudé	39	67,24%	0,00%	13	22,41%	13	22,41%	3	5,17%	0,00%	58	100%
FRESNAY Delibes	14	58,33%	0,00%	6	25,00%	6	25,00%	4	16,67%	0,00%	24	100%
LA FERTÉ. Desnos	46	73,02%	0,00%	13	20,63%	13	20,63%	4	6,35%	0,00%	63	100%
MAMERS Mauboussin	22	66,67%	3	9,09%	7	21,21%	10	30,30%	1	3,03%	33	100%
MAROLLES Moulin	17	89,47%	0,00%	2	10,53%	2	10,53%	0,00%	0,00%	0,00%	19	100%
MOULINS Les Alpes Mancelles	1	33,33%	0,00%	1	33,33%	1	33,33%	1	33,33%	0,00%	3	100%
SAINT-CALAIS Ferry	16	80,00%	3	15,00%	0,00%	0,00%	3	15,00%	1	5,00%	20	100%
ST-COSME Véron de Forbonnais	12	46,15%	2	7,69%	12	46,15%	14	53,85%	0,00%	0,00%	26	100%
VIBRAYE Goussault	30	88,24%	0,00%	4	11,76%	4	11,76%	0,00%	0,00%	0,00%	34	100%
TOTAL BASSIN SARTHE EST	269	69,87%	15	3,90%	75	19,48%	90	23,38%	22	5,71%	385	100%

**Tableau 72 : 3^{ème} générale (GARÇONS + FILLES)
BASSIN SARTHE EST - Affectation à la rentrée 2011**

Établissement	TOTAL 2 ^{de} géné. & tech.		1 ^{ère} année CAP		2 ^{de} pro Bac Pro 3 ans		TOTAL 2 ^{de} pro. 1 ^{ère} année CAP		Redoublement	Apprentissage	Divers	TOTAL GÉNÉRAL		
	2	33,33%	0	0,00%	4	66,67%	4	66,67%					0	0,00%
ANCINNES Normandie Maine	32	65,31%	2	4,08%	11	22,45%	13	26,53%	4	8,16%	0	0,00%	49	100%
BEAUMONT Le Joncheray	14	66,67%	0	0,00%	6	28,57%	6	28,57%	1	4,76%	0	0,00%	21	100%
BESSÉ Courtanvaux	54	69,23%	2	2,56%	17	21,79%	19	24,36%	5	6,41%	0	0,00%	78	100%
BONNETABLE La Foresterie	49	65,33%	6	8,00%	16	21,33%	22	29,33%	3	4,00%	0	0,00%	75	100%
BOULOIRE Apollinaire	61	60,40%	4	3,96%	28	27,72%	32	31,68%	4	3,96%	0	0,00%	101	100%
CONNERRÉ Grudé	31	62,00%	1	2,00%	13	26,00%	14	28,00%	5	10,00%	0	0,00%	50	100%
FRESNAY Delibes	82	64,06%	3	2,34%	39	30,47%	42	32,81%	4	3,13%	0	0,00%	128	100%
LA FERTÉ. Desnos	43	61,43%	4	5,71%	16	22,86%	20	28,57%	7	10,00%	0	0,00%	70	100%
MAMERS Mauboussin	26	78,79%	1	3,03%	4	12,12%	5	15,15%	2	6,06%	0	0,00%	33	100%
MAROLLES Moulin	2	22,22%	0	0,00%	3	33,33%	3	33,33%	4	44,44%	0	0,00%	9	100%
MOULINS Les Alpes Mancelles	20	60,61%	5	15,15%	4	12,12%	9	27,27%	4	12,12%	0	0,00%	33	100%
SAINT-CALAIS Ferry	14	41,18%	3	8,82%	17	50,00%	20	58,82%	0	0,00%	0	0,00%	34	100%
ST-COSME Véron de Forbonnais	45	76,27%	0	0,00%	13	22,03%	13	22,03%	1	1,69%	0	0,00%	59	100%
VIBRAYE Goussault	475	63,67%	31	4,16%	191	25,60%	222	29,76%	44	5,90%	0	0,00%	746	100%
TOTAL BASSIN SARTHE EST														

Tableau 73 : 3^{ème} générale (GARÇONS)
BASSIN SARTHE OUEST - Affectation à la rentrée 2011

Établissement	TOTAL		1ère année CAP	2de pro Bac Pro 3 ans	TOTAL		Redoublement	Apprentissage	Divers	TOTAL GÉNÉRAL			
	2 ^{de} géné. & tech.	7			2 ^{de} pro. 1 ^{ère} année CAP	7							
CÉRANS Belon	7	50,00%	2	14,29%	5	35,71%	7	50,00%	0,00%	14	100%		
LA CHARTRE Ronsard	7	77,78%	0,00%	2	22,22%	2	22,22%	0,00%	0,00%	9	100%		
CHÂTEAU DU LOIR Bercé	16	42,11%	5	13,16%	11	28,95%	16	42,11%	5	13,16%	38	100%	
CONLIE Pioger	24	75,00%	3	9,38%	3	9,38%	6	18,75%	1	3,13%	32	100%	
LA FLÈCHE Petit Versailles	23	56,10%	0,00%	13	31,71%	13	31,71%	4	9,76%	1	2,44%	41	100%
LA FLÈCHE Vieux Chêne	19	47,50%	1	2,50%	14	35,00%	15	37,50%	6	15,00%	40	100%	
LE GRAND LUCÉ Chevallier	11	55,00%	2	10,00%	6	30,00%	8	40,00%	1	5,00%	20	100%	
LE LUDE Quatre Vents	17	54,84%	2	6,45%	9	29,03%	11	35,48%	3	9,68%	31	100%	
LOUÉ Belle Vue	23	69,70%	0,00%	10	30,30%	10	30,30%	0,00%	0,00%	0,00%	33	100%	
MALICORNE Pagnol	31	60,78%	4	7,84%	14	27,45%	18	35,29%	2	3,92%	51	100%	
MAYET Bouteloup	14	60,87%	1	4,35%	8	34,78%	9	39,13%	0,00%	0,00%	23	100%	
PONTVALLAIN Prévert	18	54,55%	0,00%	10	30,30%	10	30,30%	5	15,15%	0,00%	33	100%	
SABLÉ Anjou	30	63,83%	2	4,26%	13	27,66%	15	31,91%	2	4,26%	47	100%	
SABLÉ Reverdij	46	63,01%	1	1,37%	22	30,14%	23	31,51%	4	5,48%	73	100%	
SILLÉ LE GUILLAUME Scarron	11	50,00%	0,00%	10	45,45%	10	45,45%	1	4,55%	0,00%	22	100%	
TOTAL BASSIN SARTHE OUEST	297	58,58%	23	4,54%	150	29,59%	173	34,12%	34	6,71%	507	100%	

Tableau 74 : 3^{ème} générale (FILLES)
BASSIN SARTHE OUEST - Affectation à la rentrée 2011

Établissement	TOTAL		1ère année CAP	2de pro Bac Pro 3 ans	TOTAL		Redoublement	Apprentissage	Divers	TOTAL GÉNÉRAL			
	2 ^{de} géné. & tech.	16 <th>2^{de} pro. 1^{ère} année CAP</th> <th>7 </th>			2 ^{de} pro. 1 ^{ère} année CAP	7							
CÉRANS Belon	16	64,00%	0,00%	7	28,00%	7	28,00%	2	8,00%	25	100%		
LA CHARTRE Ronsard	12	70,59%	0,00%	4	23,53%	4	23,53%	1	5,88%	17	100%		
CHÂTEAU DU LOIR Bercé	21	53,85%	0,00%	13	33,33%	13	33,33%	4	10,26%	1	2,56%	39	100%
CONLIE Pioger	23	76,67%	0,00%	5	16,67%	5	16,67%	1	3,33%	1	3,33%	30	100%
LA FLÈCHE Petit Versailles	25	78,13%	0,00%	6	18,75%	6	18,75%	1	3,13%	0,00%	32	100%	
LA FLÈCHE Vieux Chêne	18	66,67%	1	3,70%	8	29,63%	9	33,33%	0,00%	0,00%	27	100%	
LE GRAND LUCÉ Chevallier	19	57,58%	0,00%	12	36,36%	12	36,36%	1	3,03%	0,00%	33	100%	
LE LUDE Quatre Vents	22	81,48%	2	7,41%	1	3,70%	3	11,11%	2	7,41%	27	100%	
LOUÉ Belle Vue	22	62,86%	0,00%	10	28,57%	10	28,57%	3	8,57%	0,00%	35	100%	
MALICORNE Pagnol	23	62,16%	0,00%	12	32,43%	12	32,43%	1	2,70%	0,00%	37	100%	
MAYET Bouteloup	15	53,57%	0,00%	13	46,43%	13	46,43%	0,00%	0,00%	0,00%	28	100%	
PONTVALLAIN Prévert	9	50,00%	0,00%	8	44,44%	8	44,44%	1	5,56%	0,00%	18	100%	
SABLÉ Anjou	35	68,63%	1	1,96%	11	21,57%	12	23,53%	4	7,84%	51	100%	
SABLÉ Reverdij	33	55,00%	1	1,67%	20	33,33%	21	35,00%	6	10,00%	60	100%	
SILLÉ LE GUILLAUME Scarron	22	78,57%	1	3,57%	3	10,71%	4	14,29%	2	7,14%	28	100%	
TOTAL BASSIN SARTHE OUEST	315	64,68%	6	1,23%	133	27,31%	139	28,54%	29	5,95%	487	100%	

**Tableau 75 : 3^{ème} générale (GARÇONS + FILLES)
BASSIN SARTHE OUEST - Affectation à la rentrée 2011**

Établissement	TOTAL 2 ^{de} géné. & tech.		1 ^{ère} année CAP		2 ^{de} pro Bac Pro 3 ans		TOTAL 2 ^{de} pro. 1 ^{ère} année CAP		Redoublement	Apprentissage	Divers	TOTAL GÉNÉRAL		
	23	58,97%	2	5,13%	12	30,77%	14	35,90%					2	5,13%
CÉRANS Belon	19	73,08%	0	0,00%	6	23,08%	6	23,08%	1	3,85%	0	0,00%	26	100%
LA CHARTRE Ronsard	37	48,05%	5	6,49%	24	31,17%	29	37,66%	9	11,69%	0	0,00%	77	100%
CHÂTEAU DU LOIR Bercé	47	75,81%	3	4,84%	8	12,90%	11	17,74%	2	3,23%	0	0,00%	62	100%
CONLIE Pioger	48	65,75%	0	0,00%	19	26,03%	19	26,03%	5	6,85%	0	0,00%	73	100%
LA FLÈCHE Petit Versailles	37	55,22%	2	2,99%	22	32,84%	24	35,82%	6	8,96%	0	0,00%	67	100%
LA FLÈCHE Vieux Chêne	30	56,60%	2	3,77%	18	33,96%	20	37,74%	2	3,77%	0	0,00%	53	100%
LE GRAND LUCÉ Chevallier	39	67,24%	4	6,90%	10	17,24%	14	24,14%	5	8,62%	0	0,00%	58	100%
LE LUDE Quatre Vents	45	66,18%	0	0,00%	20	29,41%	20	29,41%	3	4,41%	0	0,00%	68	100%
LOUÉ Belle Vue	54	61,36%	4	4,55%	26	29,55%	30	34,09%	3	3,41%	0	0,00%	88	100%
MALICORNE Pagnol	29	56,86%	1	1,96%	21	41,18%	22	43,14%	0	0,00%	0	0,00%	51	100%
MAYET Bouteloup	27	52,94%	0	0,00%	18	35,29%	18	35,29%	6	11,76%	0	0,00%	51	100%
PONTVALLAIN Prévert	65	66,33%	3	3,06%	24	24,49%	27	27,55%	6	6,12%	0	0,00%	98	100%
SABLÉ Anjou	79	59,40%	2	1,50%	42	31,58%	44	33,08%	10	7,52%	0	0,00%	133	100%
SABLÉ Reverdý	33	66,00%	1	2,00%	13	26,00%	14	28,00%	3	6,00%	0	0,00%	50	100%
SILLÉ LE GUILLAUME Scarron	612	61,57%	29	2,92%	283	28,47%	312	31,39%	63	6,34%	0	0,00%	994	100%

Tableau 76 : 3^{ème} générale (GARÇONS) - Affectation à la rentrée 2012

Bassins de formation	TOTAL 2 ^{de} gén. & tech.	1 ^{ère} année CAP	2 ^{de} pro Bac Pro 3 ans	TOTAL 2 ^{de} pro. 1 ^{ère} année CAP	Redoublement	Apprentissage	Divers	TOTAL GÉNÉRAL
Bassin Centre Sarthe	653 63,77%	58 5,66%	253 24,71%	311 30,37%	55 5,37%	0 0,00%	5 0,49%	1024 100%
Bassin Sarthe Est	168 53,00%	18 5,68%	123 38,80%	141 44,48%	8 2,52%	0 0,00%	0 0,00%	317 100%
Bassin Sarthe Ouest	303 57,60%	19 3,61%	174 33,08%	193 36,69%	28 5,32%	0 0,00%	2 0,38%	526 100%
TOTAL SARTHE	1124 60,20%	95 5,09%	550 29,46%	645 34,55%	91 4,87%	0 0,00%	7 0,37%	1867 100%

Tableau 77 : 3^{ème} générale (FILLES) - Affectation à la rentrée 2012

Bassins de formation	TOTAL 2 ^{de} gén. & tech.	1 ^{ère} année CAP	2 ^{de} pro Bac Pro 3 ans	TOTAL 2 ^{de} pro. 1 ^{ère} année CAP	Redoublement	Apprentissage	Divers	TOTAL GÉNÉRAL
Bassin Centre Sarthe	807 75,07%	38 3,53%	171 15,91%	209 19,44%	53 4,93%	0 0,00%	6 0,56%	1075 100%
Bassin Sarthe Est	288 70,42%	10 2,44%	98 23,96%	108 26,41%	12 2,93%	0 0,00%	1 0,24%	409 100%
Bassin Sarthe Ouest	320 66,25%	18 3,73%	115 23,81%	133 27,54%	29 6,00%	0 0,00%	1 0,21%	483 100%
TOTAL SARTHE	1415 71,94%	66 3,36%	384 19,52%	450 22,88%	94 4,78%	0 0,00%	8 0,41%	1967 100%

Tableau 78 : 3^{ème} générale (GARÇONS + FILLES) - Affectation à la rentrée 2012

Bassins de formation	TOTAL 2 ^{de} gén. & tech.	1 ^{ère} année CAP	2 ^{de} pro Bac Pro 3 ans	TOTAL 2 ^{de} pro. 1 ^{ère} année CAP	Redoublement	Apprentissage	Divers	TOTAL GÉNÉRAL
Bassin Centre Sarthe	1460 69,56%	96 4,57%	424 20,20%	520 24,77%	108 5,15%	0 0,00%	11 0,52%	2099 100%
Bassin Sarthe Est	456 62,81%	28 3,86%	221 30,44%	249 34,30%	20 2,75%	0 0,00%	1 0,14%	726 100%
Bassin Sarthe Ouest	623 61,74%	37 3,67%	289 28,64%	326 32,31%	57 5,65%	0 0,00%	3 0,30%	1009 100%
TOTAL SARTHE	2539 66,22%	161 4,20%	934 24,36%	1095 28,56%	185 4,83%	0 0,00%	15 0,39%	3834 100%

**Tableau 79 : 3^{ème} générale (GARÇONS)
BASSIN CENTRE SARTHE - Affectation à la rentrée 2012**

Établissement	TOTAL 2 ^{de} gén. & tech.	1 ^{ère} année CAP	2 ^{de} pro Bac Pro 3 ans	TOTAL 2 ^{de} pro. 1 ^{ère} année CAP	Redoublement	Apprentissage	Divers	TOTAL GÉNÉRAL								
ALLONNES Kennedy	23	50,00%	1	2,17%	18	39,13%	19	41,30%	4	8,70%	0,00%	0,00%	46	100%		
ALLONNES Le Marin	19	59,38%	1	3,13%	10	31,25%	11	34,38%	2	6,25%	0,00%	0,00%	32	100%		
ARNAGE Lefeuve	30	73,17%	3	10,34%	4	13,79%	7	24,14%	1	2,44%	0,00%	0,00%	41	100%		
BALLON Cassin	21	72,41%	3	10,34%	4	13,79%	7	24,14%	1	3,45%	0,00%	0,00%	29	100%		
CHAMPAGNE Wright	17	53,13%	2	6,25%	11	34,38%	13	40,63%	2	6,25%	0,00%	0,00%	32	100%		
CHANGÉ Peletier	28	84,85%	6	12,24%	6	12,24%	12	24,49%	3	6,12%	0,00%	0,00%	33	100%		
COULAINES Cocteau	34	69,39%	6	12,24%	6	12,24%	12	24,49%	3	6,12%	0,00%	0,00%	49	100%		
ÉCOMMOY Musset	49	74,24%	3	4,55%	14	21,21%	17	25,76%	0,00%	0,00%	0,00%	0,00%	66	100%		
LA SUZE Trouvé Chauvel	27	60,00%	2	4,44%	8	17,78%	10	22,22%	8	17,78%	0,00%	0,00%	45	100%		
LE MANS Berthelot	37	62,71%	2	3,39%	13	22,03%	15	25,42%	6	3,00%	6,00%	1,69%	59	100%		
LE MANS Camus	28	62,22%	4	8,89%	11	24,44%	15	33,33%	1	2,22%	0,00%	2,22%	45	100%		
LE MANS Fournier	23	48,94%	5	10,64%	15	31,91%	20	42,55%	4	8,51%	0,00%	0,00%	47	100%		
LE MANS Frank	8	47,06%	3	17,65%	4	23,53%	7	41,18%	2	11,76%	0,00%	0,00%	17	100%		
LE MANS La Madeleine	17	65,38%	2	7,69%	6	23,08%	8	30,77%	1	3,85%	0,00%	0,00%	26	100%		
LE MANS Tolstoï	11	84,62%	0,00%	0,00%	1	7,69%	1	7,69%	1	7,69%	0,00%	0,00%	13	100%		
LE MANS Le Ronceray	10	41,67%	2	8,33%	11	45,83%	13	54,17%	1	4,17%	0,00%	0,00%	24	100%		
LE MANS L'Épine	29	70,73%	2	4,88%	7	17,07%	9	21,95%	3	7,32%	0,00%	0,00%	41	100%		
LE MANS Les Sources	11	44,00%	0,00%	0,00%	12	48,00%	12	48,00%	2	8,00%	0,00%	0,00%	25	100%		
LE MANS Maroc	11	42,31%	4	15,38%	9	34,62%	13	50,00%	2	7,69%	0,00%	0,00%	26	100%		
LE MANS Paré	27	69,23%	1	2,56%	9	23,08%	10	25,64%	2	5,13%	0,00%	0,00%	39	100%		
LE MANS Val d'Huisne	7	46,67%	2	13,33%	4	26,67%	6	40,00%	0,00%	0,00%	0,00%	2	13,33%	15	100%	
LE MANS Vauguon	16	69,57%	1	4,35%	6	26,09%	7	30,43%	0,00%	0,00%	0,00%	0,00%	23	100%		
LE MANS Vercel	38	84,44%	0,00%	0,00%	5	11,11%	5	11,11%	2	4,44%	0,00%	0,00%	45	100%		
LE MANS Vieux Colombier	31	77,50%	0,00%	0,00%	8	20,00%	8	20,00%	0,00%	0,00%	0,00%	1	2,50%	40	100%	
LE MANS Villaret	24	75,00%	2	6,25%	5	15,63%	7	21,88%	1	3,13%	0,00%	0,00%	32	100%		
MULSASSE Boliée	19	55,88%	2	5,88%	13	38,24%	15	44,12%	0,00%	0,00%	0,00%	0,00%	34	100%		
PARIGNÉ Cordelet	18	69,23%	0,00%	0,00%	7	26,92%	7	26,92%	1	3,65%	0,00%	0,00%	26	100%		
SAINTE JAMME Rostand	24	57,14%	6	14,29%	10	23,81%	16	38,10%	2	4,76%	0,00%	0,00%	42	100%		
YVRÉ L'ÉVÊQUE Pasteur	16	50,00%	2	6,25%	12	37,50%	14	43,75%	2	6,25%	0,00%	0,00%	32	100%		
TOTAL BASSIN CENTRE SARTHE	653	63,77%	58	5,66%	253	24,71%	311	30,37%	55	5,37%	0	0,00%	5	0,49%	1024	100%

**Tableau 80 : 3^{ème} générale (FILLES)
BASSIN CENTRE SARTHE - Affectation à la rentrée 2012**

Établissement	TOTAL 2 ^{de} gén. & tech.	1 ^{ère} année CAP	2 ^{de} pro Bac Pro 3 ans	TOTAL 2 ^{de} pro. 1 ^{ère} année CAP	Redoublement	Apprentissage	Divers	TOTAL GÉNÉRAL
ALLOTTES Kennedy	30 71,43%	1 2,38%	9 21,43%	10 23,81%	1 2,38%	0,00%	1 2,38%	42 100%
ALLOTTES Le Marin	14 56,00%	0,00%	9 36,00%	9 36,00%	2 8,00%	0,00%	0,00%	25 100%
ARNAGE Lefeuve	35 85,37%	0,00%	4 9,76%	4 9,76%	2 4,88%	0,00%	0,00%	41 100%
BALLON Cassin	16 66,67%	1 4,17%	7 29,17%	8 33,33%	0,00%	0,00%	0,00%	24 100%
CHAMPAGNE Wright	17 58,62%	3 10,34%	8 27,59%	11 37,93%	1 3,45%	0,00%	0,00%	29 100%
CHANGÉ Pelletier	36 92,31%	1 2,56%	1 2,56%	2 5,13%	1 2,56%	0,00%	0,00%	39 100%
COULAINES Cocteau	48 71,64%	1 1,49%	15 22,39%	16 23,88%	2 2,99%	0,00%	1 1,49%	67 100%
ÉCOMMOY Musset	44 81,48%	1 1,85%	9 16,67%	10 18,52%	0,00%	0,00%	0,00%	54 100%
LA SUZE Trouvé Chauvel	37 64,91%	4 7,02%	13 22,81%	17 29,82%	3 5,26%	0,00%	0,00%	57 100%
LE MANS Berthelot	46 69,70%	3 4,55%	10 15,15%	13 19,70%	7 10,61%	0,00%	0,00%	66 100%
LE MANS Camus	27 81,82%	2 6,06%	1 3,03%	3 9,09%	3 9,09%	0,00%	0,00%	33 100%
LE MANS Fournier	10 33,33%	3 10,00%	15 50,00%	18 60,00%	2 6,67%	0,00%	0,00%	30 100%
LE MANS Frank	4 44,44%	2 22,22%	0,00%	2 22,22%	3 33,33%	0,00%	0,00%	9 100%
LE MANS La Madeleine	23 85,19%	0,00%	4 14,81%	4 14,81%	0,00%	0,00%	0,00%	27 100%
LE MANS Tolstoï	29 74,36%	2 5,13%	6 15,38%	8 20,51%	1 2,56%	0,00%	1 2,56%	39 100%
LE MANS Le Ronceray	13 76,47%	0,00%	2 11,76%	2 11,76%	2 11,76%	0,00%	0,00%	17 100%
LE MANS L'Épine	31 67,39%	2 4,35%	4 8,70%	6 13,04%	9 19,57%	0,00%	0,00%	46 100%
LE MANS Les Sources	22 81,48%	1 3,70%	3 11,11%	4 14,81%	1 3,70%	0,00%	0,00%	27 100%
LE MANS Maroc	18 60,00%	2 6,67%	6 20,00%	8 26,67%	4 13,33%	0,00%	0,00%	30 100%
LE MANS Paré	39 75,00%	3 5,77%	6 11,54%	9 17,31%	3 5,77%	0,00%	1 1,92%	52 100%
LE MANS Val d'Huisne	10 76,92%	1 7,69%	2 15,38%	3 23,08%	0,00%	0,00%	0,00%	13 100%
LE MANS Vauguyon	14 63,64%	1 4,55%	6 27,27%	7 31,82%	0,00%	0,00%	1 4,55%	22 100%
LE MANS Vercel	31 96,88%	0,00%	0,00%	0 0,00%	0,00%	0,00%	1 3,13%	32 100%
LE MANS Vieux Colombier	46 92,00%	1 2,00%	2 4,00%	3 6,00%	1 2,00%	0,00%	0,00%	50 100%
LE MANS Villaret	31 88,57%	0,00%	3 8,57%	3 8,57%	1 2,86%	0,00%	0,00%	35 100%
MUL-SANNE Bollée	20 64,52%	3 9,68%	7 22,58%	10 32,26%	1 3,23%	0,00%	0,00%	31 100%
PARIGNÉ Cordelet	42 91,30%	0,00%	4 8,70%	4 8,70%	0,00%	0,00%	0,00%	46 100%
SAINTE JAMME Rostand	31 73,81%	0,00%	10 23,81%	10 23,81%	1 2,38%	0,00%	0,00%	42 100%
YVRE L'ÉVÉQUE Pasteur	43 86,00%	0,00%	5 10,00%	5 10,00%	2 4,00%	0,00%	0,00%	50 100%
TOTAL BASSIN CENTRE SARTHE	807 75,07%	38 3,53%	171 15,91%	209 19,44%	53 4,93%	0 0,00%	6 0,56%	1075 100%

**Tableau 81 : 3^{ème} générale (GARÇONS + FILLES)
BASSIN CENTRE SARTHE - Affectation à la rentrée 2012**

Établissement	TOTAL 2 ^{de} gén. & tech.	1 ^{ère} année CAP	2 ^{de} pro Bac Pro 3 ans	TOTAL 2 ^{de} pro. 1 ^{ère} année CAP	Redoublement	Apprentissage	Divers	TOTAL GÉNÉRAL								
									2	1	0	4	3	1	1	5
ALLONNES Kennedy	53	60,23%	2	2,27%	27	30,68%	29	32,95%	5	5,68%	0	0,00%	1	1,14%	88	100%
ALLONNES Le Marin	33	57,89%	1	1,75%	19	33,33%	20	35,09%	4	7,02%	0	0,00%	0	0,00%	57	100%
ARNAGE Lefeuve	65	79,27%	0	0,00%	14	17,07%	14	17,07%	3	3,66%	0	0,00%	0	0,00%	82	100%
BALLON Cassin	37	69,81%	4	7,55%	11	20,75%	15	28,30%	1	1,89%	0	0,00%	0	0,00%	53	100%
CHAMPAGNÉ Wright	34	55,74%	5	8,20%	19	31,15%	24	39,34%	3	4,92%	0	0,00%	0	0,00%	61	100%
CHANGÉ Peletier	64	88,89%	1	1,39%	5	6,94%	6	8,33%	2	2,78%	0	0,00%	0	0,00%	72	100%
COULAINES Cocteau	82	70,69%	7	6,03%	21	18,10%	28	24,14%	5	4,31%	0	0,00%	1	0,86%	116	100%
ÉCOMMOY Musset	93	77,50%	4	3,33%	23	19,17%	27	22,50%	0	0,00%	0	0,00%	0	0,00%	120	100%
LA SUZE Trouvé Chauvel	64	62,75%	6	5,88%	21	20,59%	27	26,47%	11	10,78%	0	0,00%	0	0,00%	102	100%
LE MANS Berthelot	83	66,40%	5	4,00%	23	18,40%	28	22,40%	13	10,40%	0	0,00%	1	0,80%	125	100%
LE MANS Camus	55	70,51%	6	7,69%	12	15,38%	18	23,08%	4	5,13%	0	0,00%	1	1,28%	78	100%
LE MANS Fournier	33	42,86%	8	10,39%	30	38,96%	38	49,35%	6	7,79%	0	0,00%	0	0,00%	77	100%
LE MANS Frank	12	46,15%	5	19,23%	4	15,38%	9	34,62%	5	19,23%	0	0,00%	0	0,00%	26	100%
LE MANS La Madeleine	40	75,47%	2	3,77%	10	18,87%	12	22,64%	1	1,89%	0	0,00%	0	0,00%	53	100%
LE MANS Tolstol	40	76,92%	2	3,85%	7	13,46%	9	17,31%	2	3,85%	0	0,00%	1	1,92%	52	100%
LE MANS Le Ronceray	23	56,10%	2	4,88%	13	31,71%	15	36,59%	3	7,32%	0	0,00%	0	0,00%	41	100%
LE MANS L'Épine	60	68,97%	4	4,60%	11	12,64%	15	17,24%	12	13,79%	0	0,00%	0	0,00%	87	100%
LE MANS Les Sources	33	63,46%	1	1,92%	15	28,85%	16	30,77%	3	5,77%	0	0,00%	0	0,00%	52	100%
LE MANS Maroc	29	51,79%	6	10,71%	15	26,79%	21	37,50%	6	10,71%	0	0,00%	0	0,00%	56	100%
LE MANS Paré	66	72,53%	4	4,40%	15	16,48%	19	20,88%	5	5,49%	0	0,00%	1	1,10%	91	100%
LE MANS Val d'Huisne	17	60,71%	3	10,71%	6	21,43%	9	32,14%	0	0,00%	0	0,00%	2	7,14%	28	100%
LE MANS Vauguyon	30	66,67%	2	4,44%	12	26,67%	14	31,11%	0	0,00%	0	0,00%	1	2,22%	45	100%
LE MANS Vercei	69	89,61%	0	0,00%	5	6,49%	5	6,49%	2	2,60%	0	0,00%	1	1,30%	77	100%
LE MANS Vieux Colombier	77	85,56%	1	1,11%	10	11,11%	11	12,22%	1	1,11%	0	0,00%	1	1,11%	90	100%
LE MANS Villaret	55	82,09%	2	2,99%	8	11,94%	10	14,93%	2	2,99%	0	0,00%	0	0,00%	67	100%
MULSANNE Bollée	39	60,00%	5	7,69%	20	30,77%	25	38,46%	1	1,54%	0	0,00%	0	0,00%	65	100%
PARIGNÉ Cordelet	60	83,33%	0	0,00%	11	15,28%	11	15,28%	1	1,39%	0	0,00%	0	0,00%	72	100%
SAINTE JAMME Rostand	55	65,48%	6	7,14%	20	23,81%	26	30,95%	3	3,57%	0	0,00%	0	0,00%	84	100%
YVRÉ L'ÉVÉQUE Pasteur	59	71,95%	2	2,44%	17	20,73%	19	23,17%	4	4,88%	0	0,00%	0	0,00%	82	100%
TOTAL BASSIN CENTRE SARTHE	1460	69,56%	96	4,57%	424	20,20%	520	24,77%	108	5,15%	0	0,00%	11	0,52%	2099	100%

**Tableau 82 : 3^{ème} générale (GARÇONS)
BASSIN SARTHE EST - Affectation à la rentrée 2012**

Établissement	TOTAL 2 ^{de} géné. & tech.		1 ^{ère} année CAP	2 ^{de} pro Bac Pro 3 ans	TOTAL 2 ^{de} pro. 1 ^{ère} année CAP		Redoublement	Apprentissage	Divers	TOTAL GÉNÉRAL			
	2	40,00%			40,00%	2					40,00%	1	20,00%
ANCINNES Normandie Maine	2	40,00%	0,00%	2	40,00%	2	40,00%	1	20,00%	0,00%	5	100%	
BEAUMONT Le Joncheray	13	72,22%	2	11,11%	3	16,67%	5	27,78%	0,00%	0,00%	18	100%	
BESSÉ Courtanvaux	8	61,54%	1	7,69%	4	30,77%	5	38,46%	0,00%	0,00%	13	100%	
BONNÉTABLE La Foresterie	12	54,55%	1	4,55%	7	31,82%	8	36,36%	2	9,09%	22	100%	
BOULOIRE Apollinaire	14	50,00%	1	3,57%	13	46,43%	14	50,00%	0,00%	0,00%	28	100%	
CONNERRÉ Grudé	16	35,56%	2	4,44%	26	57,78%	28	62,22%	1	2,22%	45	100%	
FRESNAY Delibes	6	66,67%	0,00%	3	33,33%	3	33,33%	0,00%	0,00%	0,00%	9	100%	
LA FERTÉ. Desnos	40	68,97%	1	1,72%	17	29,31%	18	31,03%	0,00%	0,00%	58	100%	
MAMIERS Mauboussin	16	45,71%	4	11,43%	14	40,00%	18	51,43%	1	2,86%	35	100%	
MAROLLES Moulin	2	22,22%	1	11,11%	5	55,56%	6	66,67%	1	11,11%	9	100%	
MOULINS Les Alpes Mancelles	0,00%	0,00%	1	20,00%	3	60,00%	4	80,00%	1	20,00%	5	100%	
SAINT-CALAIS Ferry	12	66,67%	0,00%	5	27,78%	5	27,78%	1	5,56%	0,00%	18	100%	
ST-COSME Véron de Forbonnais	8	42,11%	2	10,53%	9	47,37%	11	57,89%	0,00%	0,00%	19	100%	
VIBRAYE Goussault	19	57,58%	2	6,06%	12	36,36%	14	42,42%	0,00%	0,00%	33	100%	
TOTAL BASSIN SARTHE EST	168	53,00%	18	5,68%	123	38,80%	141	44,48%	8	2,52%	0	317	100%

**Tableau 83 : 3^{ème} générale (FILLES)
BASSIN SARTHE EST - Affectation à la rentrée 2012**

Établissement	TOTAL 2 ^{de} géné. & tech.		1 ^{ère} année CAP	2 ^{de} pro Bac Pro 3 ans	TOTAL 2 ^{de} pro. 1 ^{ère} année CAP		Redoublement	Apprentissage	Divers	TOTAL GÉNÉRAL			
	1	50,00%			50,00%	1					50,00%	1	0,00%
ANCINNES Normandie Maine	1	50,00%	0,00%	1	50,00%	1	50,00%	0,00%	0,00%	0,00%	2	100%	
BEAUMONT Le Joncheray	15	68,18%	0,00%	6	27,27%	6	27,27%	1	4,55%	0,00%	22	100%	
BESSÉ Courtanvaux	5	71,43%	0,00%	1	14,29%	1	14,29%	1	14,29%	0,00%	7	100%	
BONNÉTABLE La Foresterie	22	56,41%	1	2,56%	12	30,77%	13	33,33%	3	7,69%	39	100%	
BOULOIRE Apollinaire	29	69,05%	2	4,76%	8	19,05%	10	23,81%	3	7,14%	42	100%	
CONNERRÉ Grudé	37	69,81%	4	7,55%	11	20,75%	15	28,30%	1	1,89%	53	100%	
FRESNAY Delibes	13	65,00%	0,00%	7	35,00%	7	35,00%	0,00%	0,00%	0,00%	20	100%	
LA FERTÉ. Desnos	68	83,95%	2	2,47%	11	13,58%	13	16,05%	0,00%	0,00%	81	100%	
MAMIERS Mauboussin	25	58,14%	0,00%	16	37,21%	16	37,21%	2	4,65%	0,00%	43	100%	
MAROLLES Moulin	23	67,65%	0,00%	11	32,35%	11	32,35%	0,00%	0,00%	0,00%	34	100%	
MOULINS Les Alpes Mancelles	0,00%	0,00%	1	50,00%	1	50,00%	1	50,00%	0,00%	0,00%	2	100%	
SAINT-CALAIS Ferry	11	78,57%	0,00%	3	21,43%	3	21,43%	0,00%	0,00%	0,00%	14	100%	
ST-COSME Véron de Forbonnais	13	72,22%	1	5,56%	4	22,22%	5	27,78%	0,00%	0,00%	18	100%	
VIBRAYE Goussault	26	81,25%	0,00%	6	18,75%	6	18,75%	0,00%	0,00%	0,00%	32	100%	
TOTAL BASSIN SARTHE EST	288	70,42%	10	2,44%	98	23,96%	108	26,41%	12	2,93%	0	409	100%

**Tableau 84 : 3^{ème} générale (GARÇONS + FILLES)
BASSIN SARTHE EST - Affectation à la rentrée 2012**

Établissement	TOTAL 2 ^{de} gén. & tech.	1 ^{ère} année CAP	2 ^{de} pro Bac Pro 3 ans	TOTAL 2 ^{de} pro. 1 ^{ère} année CAP	Redoublement	Apprentissage	Divers	TOTAL GÉNÉRAL
ANCINNES Normandie Maine	3	0	3	3	1	0	0	7
BEAUMONT Le Jorcheray	28	2	9	11	1	0	0	40
BESSÉ Courtanvaux	13	1	5	6	1	0	0	20
BONNÉTABLE La Foresterie	34	2	19	21	5	0	1	61
BOULOIRE Apollinaire	43	3	21	24	3	0	0	70
CONNERRÉ Grudé	53	6	37	43	2	0	0	98
FRESNAY Delibes	19	0	10	10	0	0	0	29
LA FERTÉ. Desnos	108	3	28	31	0	0	0	139
MAMERS Mauboussin	41	4	30	34	3	0	0	78
MAROLLES Moulin	25	1	16	17	1	0	0	43
MOULINS Les Alpes Mancelles	0	1	4	5	2	0	0	7
SAINT-CALAIS Ferry	23	0	8	8	1	0	0	32
ST-COSME Véron de Forbonnais	21	3	13	16	0	0	0	37
VIBRAYE Goussault	45	2	18	20	0	0	0	65
TOTAL BASSIN SARTHE EST	456	28	221	249	20	0	1	726
	62,81%	3,86%	30,44%	34,30%	2,75%	0,00%	0,14%	100%

Tableau 85 : 3^{ème} générale (GARÇONS)
BASSIN SARTHE OUEST - Affectation à la rentrée 2012

Établissement	TOTAL		1 ^{ère} année CAP	2 ^{de} pro Bac Pro 3 ans	TOTAL		Redoublement	Apprentissage	Divers	TOTAL GÉNÉRAL		
	2 ^{de} géné. & tech.	2 ^{de} pro. 1 ^{ère} année CAP			2 ^{de} pro. 1 ^{ère} année CAP	2 ^{de} pro. 1 ^{ère} année CAP						
CÉRANS Belon	11	57,89%	2	10,53%	6	31,58%	8	42,11%	0,00%	0,00%	19	100%
LA CHARTRE Ronsard	11	52,38%	1	4,76%	9	42,86%	10	47,62%	0,00%	0,00%	21	100%
CHÂTEAU DU LOIR Bercé	30	58,82%	1	1,96%	18	35,29%	19	37,25%	2	3,92%	51	100%
CONLIE Ploger	8	40,00%	2	10,00%	10	50,00%	12	60,00%	0,00%	0,00%	20	100%
LA FLÈCHE Petit Versailles	20	40,00%	3	6,00%	21	42,00%	24	48,00%	5	10,00%	50	100%
LA FLÈCHE Vieux Chêne	26	65,00%	0,00%	0,00%	10	25,00%	10	25,00%	4	10,00%	40	100%
LE GRAND LUCÉ Chevallier	16	69,57%	1	4,35%	5	21,74%	6	26,09%	1	4,35%	23	100%
LE LUDE Quatre Vents	12	46,15%	1	3,85%	13	50,00%	14	53,85%	0,00%	0,00%	26	100%
LOUÉ Belle Vue	27	65,85%	0,00%	0,00%	11	26,83%	11	26,83%	3	7,32%	41	100%
MALICORNE Pagnol	26	60,47%	3	6,98%	12	27,91%	15	34,88%	2	4,65%	43	100%
MAYET Bouteloup	10	62,50%	0,00%	0,00%	6	37,50%	6	37,50%	0,00%	0,00%	16	100%
PONTVALLAIN Prévert	25	75,76%	0,00%	0,00%	6	18,18%	6	18,18%	1	3,03%	33	100%
SABLÉ Anjou	29	53,70%	3	5,56%	19	35,19%	22	40,74%	3	5,56%	54	100%
SABLÉ Reverdý	34	51,52%	1	1,52%	25	37,88%	26	39,39%	6	9,09%	66	100%
SILLÉ LE GUILLAUME Scarron	18	78,26%	1	4,35%	3	13,04%	4	17,39%	1	4,35%	23	100%
TOTAL BASSIN SARTHE OUEST	303	57,60%	19	3,61%	174	33,08%	193	36,69%	28	5,32%	526	100%

Tableau 86 : 3^{ème} générale (FILLES)
BASSIN SARTHE OUEST - Affectation à la rentrée 2012

Établissement	TOTAL		1 ^{ère} année CAP	2 ^{de} pro Bac Pro 3 ans	TOTAL		Redoublement	Apprentissage	Divers	TOTAL GÉNÉRAL		
	2 ^{de} géné. & tech.	2 ^{de} pro. 1 ^{ère} année CAP			2 ^{de} pro. 1 ^{ère} année CAP	2 ^{de} pro. 1 ^{ère} année CAP						
CÉRANS Belon	16	66,67%	0,00%	0,00%	8	33,33%	8	33,33%	0,00%	0,00%	24	100%
LA CHARTRE Ronsard	14	66,67%	3	14,29%	3	14,29%	6	28,57%	1	4,76%	21	100%
CHÂTEAU DU LOIR Bercé	33	68,75%	0,00%	0,00%	10	20,83%	10	20,83%	5	10,42%	48	100%
CONLIE Ploger	21	75,00%	2	7,14%	3	10,71%	5	17,86%	2	7,14%	28	100%
LA FLÈCHE Petit Versailles	23	67,65%	1	2,94%	6	17,65%	7	20,59%	4	11,76%	34	100%
LA FLÈCHE Vieux Chêne	17	56,67%	0,00%	0,00%	10	33,33%	10	33,33%	3	10,00%	30	100%
LE GRAND LUCÉ Chevallier	17	68,00%	0,00%	0,00%	8	32,00%	8	32,00%	0,00%	0,00%	25	100%
LE LUDE Quatre Vents	15	71,43%	1	4,76%	5	23,81%	6	28,57%	0,00%	0,00%	21	100%
LOUÉ Belle Vue	18	58,06%	0,00%	0,00%	12	38,71%	12	38,71%	1	3,23%	31	100%
MALICORNE Pagnol	19	55,88%	2	5,88%	8	23,53%	10	29,41%	4	11,76%	34	100%
MAYET Bouteloup	11	57,89%	1	5,26%	6	31,58%	7	36,84%	1	5,26%	19	100%
PONTVALLAIN Prévert	21	70,00%	0,00%	0,00%	8	26,67%	8	26,67%	1	3,33%	30	100%
SABLÉ Anjou	42	75,00%	2	3,57%	11	19,64%	13	23,21%	1	1,79%	56	100%
SABLÉ Reverdý	33	62,26%	4	7,55%	12	22,64%	16	30,19%	4	7,55%	53	100%
SILLÉ LE GUILLAUME Scarron	20	68,97%	2	6,90%	5	17,24%	7	24,14%	2	6,90%	29	100%
TOTAL BASSIN SARTHE OUEST	320	66,25%	18	3,73%	115	23,81%	133	27,54%	29	6,00%	483	100%

**Tableau 87 : 3^{ème} générale (GARÇONS + FILLES)
BASSIN SARTHE OUEST - Affectation à la rentrée 2012**

Établissement	TOTAL 2 ^{de} gén. & tech.	1 ^{ère} année CAP	2 ^{de} pro Bac Pro 3 ans	TOTAL 2 ^{de} pro. 1 ^{ère} année CAP	Redoublement	Apprentissage	Divers	TOTAL GÉNÉRAL
CÉRANS Belon	27 62,79%	2 4,65%	14 32,56%	16 37,21%	0 0,00%	0 0,00%	0 0,00%	43 100%
LA CHARTRE Ronsard	25 59,52%	4 9,52%	12 28,57%	16 38,10%	1 2,38%	0 0,00%	0 0,00%	42 100%
CHÂTEAU DU LOIR Bercé	63 63,64%	1 1,01%	28 28,28%	29 29,29%	7 7,07%	0 0,00%	0 0,00%	99 100%
CONILIE Pioger	29 60,42%	4 8,33%	13 27,08%	17 35,42%	2 4,17%	0 0,00%	0 0,00%	48 100%
LA FLÈCHE Petit Versailles	43 51,19%	4 4,76%	27 32,14%	31 36,90%	9 10,71%	0 0,00%	1 1,19%	84 100%
LA FLÈCHE Vieux Chêne	43 61,43%	0 0,00%	20 28,57%	20 28,57%	7 10,00%	0 0,00%	0 0,00%	70 100%
LE GRAND LUCÉ Chevallier	33 68,75%	1 2,08%	13 27,08%	14 29,17%	1 2,08%	0 0,00%	0 0,00%	48 100%
LE LUDE Quatre Vents	27 57,45%	2 4,26%	18 38,30%	20 42,55%	0 0,00%	0 0,00%	0 0,00%	47 100%
LOUÉ Belle Vue	45 62,50%	0 0,00%	23 31,94%	23 31,94%	4 5,56%	0 0,00%	0 0,00%	72 100%
MALICORNE Pagnol	45 58,44%	5 6,49%	20 25,97%	25 32,47%	6 7,79%	0 0,00%	1 1,30%	77 100%
MAYET Bouteloup	21 60,00%	1 2,86%	12 34,29%	13 37,14%	1 2,86%	0 0,00%	0 0,00%	35 100%
PONTVALLAIN Prévert	46 73,02%	0 0,00%	14 22,22%	14 22,22%	2 3,17%	0 0,00%	1 1,59%	63 100%
SABLÉ Anjou	71 64,55%	5 4,55%	30 27,27%	35 31,82%	4 3,64%	0 0,00%	0 0,00%	110 100%
SABLÉ Reverdy	67 56,30%	5 4,20%	37 31,09%	42 35,29%	10 8,40%	0 0,00%	0 0,00%	119 100%
SILLÉ LE GUILLAUME Scarron	38 73,08%	3 5,77%	8 15,38%	11 21,15%	3 5,77%	0 0,00%	0 0,00%	52 100%
TOTAL BASSIN SARTHE OUEST	623 61,74%	37 3,67%	289 28,64%	326 32,31%	57 5,65%	0 0,00%	3 0,30%	1009 100%

APRÈS LA CLASSE RELAIS

Tableau 88 : CLASSE RELAIS (GARÇONS + FILLES)

Sarthe Enseignement public

Établissement	5 ^{ème}			4 ^{ème} générale			3 ^{ème} générale, d'insertion, préparatoire à la voie professionnelle			Pré-apprentissage			2 ^{de} professionnelle			Établissement spécialisé			Divers			TOTAL					
	Filles	Garçons	Total	Filles	Garçons	Total	Filles	Garçons	Total	Filles	Garçons	Total	Filles	Garçons	Total	Filles	Garçons	Total	Filles	Garçons	Total	Filles	Garçons	Total			
Rentrée scolaire 2010	0	2	2	1	4	5	21,74%	2	8	10	43,48%	0	0	0	0	0	0	0	0,00%	2	3	5	21,74%	5	18	23	100%
Rentrée scolaire 2009	0	0	0	1	4	5	25,00%	8	0	8	40,00%	0	3	3	15,00%	1	0	1	5,00%	0	3	3	15,00%	10	10	20	100%
Rentrée scolaire 2008	3			3			16,67%	8			44,44%	1			5,56%	0			0,00%	1			11,11%	18			100%
Rentrée scolaire 2007				1			0,00%	6			50,00%	3			25,00%	0			0,00%	1			8,33%	12			100%
Rentrée scolaire 2006	6			5			31,58%	3			15,79%	1			5,26%	1			5,26%	3			15,79%	19			100%
Rentrée scolaire 2005	2						13,33%	2			13,33%	2			0,00%	1			6,67%	1			6,67%	9			100%
Rentrée scolaire 2004	2			9			40,91%	8			36,36%	2			9,09%	1			4,55%	0			0,00%	22			100%
Rentrée scolaire 2003	1			4			6,25%	4			25,00%	2			12,50%	2			10,00%	1			6,25%	6			100%
Rentrée scolaire 2002	1			5			7,69%	2			16,38%	3			23,08%	0			0,00%	2			15,38%	13			100%
Rentrée scolaire 2001	2			3			11,11%	2			11,11%	2			11,11%	1			5,56%	0			0,00%	8			100%
Rentrée scolaire 2000	1						9,09%				0,00%	5			45,45%				0,00%	3			27,27%	2			100%
Rentrée scolaire 1999				2			11,76%	1			5,88%									14			82,35%	17			100%
Rentrée scolaire 1998				2			40,00%	1			20,00%									2			40,00%	5			100%
Rentrée scolaire 1997				3			18,75%																	10			100%
Rentrée scolaire 1996	1			4			6,25%	1			6,25%	3			18,75%				0,00%	7			43,75%	16			100%
Rentrée scolaire 1995	1			1			10,00%													3			30,00%	5			100%

A la rentrée 2011, la classe relais est emplacée par un dispositif départemental comprenant 6 collèges : Bercé Château-du-Loir, F. Grudé Connerre, G. Desnos La Ferté-Bernard, A. Fourmier Le Mans, Maroc-Huchepie Le Mans et Val d'Huisne Le Mans.

APRÈS LA SEGPA APRÈS L'EREA

Tableau 89 : 6^{ème} SEGPA - 6^{ème} EREA (GARÇONS)
Affectation à la rentrée 2012

Établissement	Passage en 5 ^{ème} EREA-SEGPA	Redoublement	Classe générale collège	Divers	TOTAL
ALLONNES Kennedy	9 100,00%	0,00%	0,00%	0,00%	9 100%
BALLON Cassin	7 100,00%	0,00%	0,00%	0,00%	7 100%
BOULOIRE Apollinaire	7 100,00%	0,00%	0,00%	0,00%	7 100%
CHANGÉ EREA Elizé	11 100,00%	0,00%	0,00%	0,00%	11 100%
CHÂTEAU Bercé	7 100,00%	0,00%	0,00%	0,00%	7 100%
CONLIE Ploger	6 100,00%	0,00%	0,00%	0,00%	6 100%
ÉCOMMOY Musset	4 100,00%	0,00%	0,00%	0,00%	4 100%
LA FERTÉ Desnos	6 100,00%	0,00%	0,00%	0,00%	6 100%
LA FLÈCHE Petit Versailles	9 100,00%	0,00%	0,00%	0,00%	9 100%
LE MANS La Madeleine	7 100,00%	0,00%	0,00%	0,00%	7 100%
LE MANS Maroc	6 100,00%	0,00%	0,00%	0,00%	6 100%
LE MANS Vauguyon	6 100,00%	0,00%	0,00%	0,00%	6 100%
LE MANS Villaret	5 100,00%	0,00%	0,00%	0,00%	5 100%
MAMERS Mauboussin	10 100,00%	0,00%	0,00%	0,00%	10 100%
PARIGNÉ Cordelet	3 0,00%	0,00%	0,00%	0,00%	3 100%
SABLÉ Anjou	10 100,00%	0,00%	0,00%	0,00%	10 100%
TOTAL SARTHE	113 100,00%	0 0,00%	0 0,00%	0 0,00%	113 100%

Tableau 90 : 6^{ème} SEGPA - 6^{ème} EREA (FILLES)
Affectation à la rentrée 2012

Établissement	Passage en 5 ^{ème} EREA-SEGPA	Redoublement	Classe générale collège	Divers	TOTAL
ALLONNES Kennedy	7 100,00%	0,00%	0,00%	0,00%	7 100%
BALLON Cassin	4 100,00%	0,00%	0,00%	0,00%	4 100%
BOULOIRE Apollinaire	6 100,00%	0,00%	0,00%	0,00%	6 100%
CHANGÉ EREA Elizé	1 100,00%	0,00%	0,00%	0,00%	1 100%
CHÂTEAU Bercé	3 75,00%	0,00%	25,00%	0,00%	4 100%
CONLIE Ploger	1 100,00%	0,00%	0,00%	0,00%	1 100%
ÉCOMMOY Musset	4 100,00%	0,00%	0,00%	0,00%	4 100%
LA FERTÉ Desnos	3 100,00%	0,00%	0,00%	0,00%	3 100%
LA FLÈCHE Petit Versailles	6 85,71%	0,00%	0,00%	14,29%	7 100%
LE MANS La Madeleine	5 100,00%	0,00%	0,00%	0,00%	5 100%
LE MANS Maroc	6 100,00%	0,00%	0,00%	0,00%	6 100%
LE MANS Vauguyon	6 100,00%	0,00%	0,00%	0,00%	6 100%
LE MANS Villaret	5 100,00%	0,00%	0,00%	0,00%	5 100%
MAMERS Mauboussin	3 100,00%	0,00%	0,00%	0,00%	3 100%
PARIGNÉ Cordelet	3 0,00%	0,00%	0,00%	0,00%	3 100%
SABLÉ Anjou	6 100,00%	0,00%	0,00%	0,00%	6 100%
TOTAL SARTHE	69 97,18%	0 0,00%	1 1,41%	1 1,41%	71 100%

**Tableau 91 : 6^{ème} SEGPA - 6^{ème} EREA (GARÇONS + FILLES)
Affectation à la rentrée 2012**

Établissement	Passage en 5 ^{ème} EREA-SEGPA	Redoublement	Classe générale collège	Divers	TOTAL
ALLONNES Kennedy	16 100,00%	0 0,00%	0 0,00%	0 0,00%	16 100%
BALLON Cassin	11 100,00%	0 0,00%	0 0,00%	0 0,00%	11 100%
BOULOIRE Apollinaire	13 100,00%	0 0,00%	0 0,00%	0 0,00%	13 100%
CHANGÉ EREA Elzé	12 100,00%	0 0,00%	0 0,00%	0 0,00%	12 100%
CHÂTEAU Bercé	10 90,91%	0 0,00%	1 9,09%	0 0,00%	11 100%
CONLIE Pioger	7 100,00%	0 0,00%	0 0,00%	0 0,00%	7 100%
ÉCOMMOY Musset	8 100,00%	0 0,00%	0 0,00%	0 0,00%	8 100%
LA FERTÉ Desnos	9 100,00%	0 0,00%	0 0,00%	0 0,00%	9 100%
LA FLÈCHE Petit Versailles	15 93,75%	0 0,00%	0 0,00%	1 6,25%	16 100%
LE MANS La Madeleine	12 100,00%	0 0,00%	0 0,00%	0 0,00%	12 100%
LE MANS Maroc	12 100,00%	0 0,00%	0 0,00%	0 0,00%	12 100%
LE MANS Vauguyon	12 100,00%	0 0,00%	0 0,00%	0 0,00%	12 100%
LE MANS Villaret	10 100,00%	0 0,00%	0 0,00%	0 0,00%	10 100%
MAMERS Mauboussin	13 100,00%	0 0,00%	0 0,00%	0 0,00%	13 100%
PARIGNÉ Cordelet	6 100,00%	0 0,00%	0 0,00%	0 0,00%	6 100%
SABLÉ Arijou	16 100,00%	0 0,00%	0 0,00%	0 0,00%	16 100%
TOTAL SARTHE	182 98,91%	0 0,00%	1 0,54%	1 0,54%	184 100%

Tableau 92 : 5^{ème} SEGPA - 5^{ème} EREA (GARÇONS)
Affectation à la rentrée 2012

Établissement	Passage en 4 ^{ème} EREA-SEGPA	Redoublement	Classe générale collège	Divers	TOTAL
ALLONNES Kennedy	10 100,00%	0,00%	0,00%	0,00%	10 100%
BALLON Cassin	3 100,00%	0,00%	0,00%	0,00%	3 100%
BOULOIRE Apollinaire	6 100,00%	0,00%	0,00%	0,00%	6 100%
CHANGÉ EREA Elizé	12 100,00%	0,00%	0,00%	0,00%	12 100%
CHÂTEAU Bercé	5 100,00%	0,00%	0,00%	0,00%	5 100%
CONLIE Pioger	8 100,00%	0,00%	0,00%	0,00%	8 100%
ÉCOMMOY Musset	3 100,00%	0,00%	0,00%	0,00%	3 100%
LA FERTÉ Desnos	10 100,00%	0,00%	0,00%	0,00%	10 100%
LA FLÈCHE Petit Versailles	14 100,00%	0,00%	0,00%	0,00%	14 100%
LE MANS La Madeleine	6 100,00%	0,00%	0,00%	0,00%	6 100%
LE MANS Maroc	13 100,00%	0,00%	0,00%	0,00%	13 100%
LE MANS Vauguyon	7 100,00%	0,00%	0,00%	0,00%	7 100%
LE MANS Villaret	9 100,00%	0,00%	0,00%	0,00%	9 100%
MAMERS Mauboussin	10 100,00%	0,00%	0,00%	0,00%	10 100%
PARIGNÉ Cordelet	5 100,00%	0,00%	0,00%	0,00%	5 100%
SABLÉ Anjou	11 84,62%	0,00%	0,00%	2 15,38%	13 100%
TOTAL SARTHE	132 98,51%	0 0,00%	0 0,00%	2 1,49%	134 100%

Tableau 93 : 5^{ème} SEGPA - 5^{ème} EREA (FILLES)
Affectation à la rentrée 2012

Établissement	Passage en 4 ^{ème} EREA-SEGPA	Redoublement	Classe générale collège	Divers	TOTAL
ALLONNES Kennedy	6 100,00%	0,00%	0,00%	0,00%	6 100%
BALLON Cassin	10 100,00%	0,00%	0,00%	0,00%	10 100%
BOULOIRE Apollinaire	8 88,89%	0,00%	1 11,11%	0,00%	9 100%
CHANGÉ EREA Elizé	3 0,00%	0,00%	0,00%	0,00%	3 100%
CHÂTEAU Bercé	6 85,71%	0,00%	1 14,29%	0,00%	7 100%
CONLIE Pioger	8 100,00%	0,00%	0,00%	0,00%	8 100%
ÉCOMMOY Musset	2 100,00%	0,00%	0,00%	0,00%	2 100%
LA FERTÉ Desnos	4 80,00%	0,00%	1 20,00%	0,00%	5 100%
LA FLÈCHE Petit Versailles	9 90,00%	0,00%	0,00%	1 10,00%	10 100%
LE MANS La Madeleine	7 100,00%	0,00%	0,00%	0,00%	7 100%
LE MANS Maroc	2 100,00%	0,00%	0,00%	0,00%	2 100%
LE MANS Vauguyon	9 100,00%	0,00%	0,00%	0,00%	9 100%
LE MANS Villaret	7 100,00%	0,00%	0,00%	0,00%	7 100%
MAMERS Mauboussin	6 100,00%	0,00%	0,00%	0,00%	6 100%
PARIGNÉ Cordelet	2 100,00%	0,00%	0,00%	0,00%	2 100%
SABLÉ Anjou	4 100,00%	0,00%	0,00%	0,00%	4 100%
TOTAL SARTHE	93 95,88%	0 0,00%	3 3,09%	1 1,03%	97 100%

**Tableau 94 : 5^{ème} SEGPA - 5^{ème} EREA (GARÇONS + FILLES)
Affectation à la rentrée 2012**

Établissement	Passage en 4 ^{ème} EREA-SEGPA	Redoublement	Classe générale collège	Divers	TOTAL
ALLONNES Kennedy	16 100,00%	0 0,00%	0 0,00%	0 0,00%	16 100%
BALLON Cassin	13 100,00%	0 0,00%	0 0,00%	0 0,00%	13 100%
BOULOIRE Apollinaire	14 93,33%	0 0,00%	1 6,67%	0 0,00%	15 100%
CHANGÉ EREA Elizé	15 100,00%	0 0,00%	0 0,00%	0 0,00%	15 100%
CHÂTEAU Bercé	11 91,67%	0 0,00%	1 8,33%	0 0,00%	12 100%
CONLIE Ploger	16 100,00%	0 0,00%	0 0,00%	0 0,00%	16 100%
ÉCOMMOY Musset	5 100,00%	0 0,00%	0 0,00%	0 0,00%	5 100%
LA FERTÉ Desnos	14 93,33%	0 0,00%	1 6,67%	0 0,00%	15 100%
LA FLÈCHE Petit Versailles	23 95,83%	0 0,00%	0 0,00%	1 4,17%	24 100%
LE MANS La Madeleine	13 100,00%	0 0,00%	0 0,00%	0 0,00%	13 100%
LE MANS Maroc	15 100,00%	0 0,00%	0 0,00%	0 0,00%	15 100%
LE MANS Vauguyon	16 100,00%	0 0,00%	0 0,00%	0 0,00%	16 100%
LE MANS Villaret	16 100,00%	0 0,00%	0 0,00%	0 0,00%	16 100%
MAMERS Mauboussin	16 100,00%	0 0,00%	0 0,00%	0 0,00%	16 100%
PARIGNÉ Cordelet	7 100,00%	0 0,00%	0 0,00%	0 0,00%	7 100%
SABLÉ Anjou	15 88,24%	0 0,00%	0 0,00%	2 11,76%	17 100%
TOTAL SARTHE	225 97,40%	0 0,00%	3 1,30%	3 1,30%	231 100%

**Tableau 95 : 4^{ème} SEGPA - 4^{ème} EREA (GARÇONS)
Affectation à la rentrée 2012**

Établissement	Passage en 3 ^{ème} EREA-SEGPA	Redoublement	Classe générale collège	Divers	TOTAL
ALLONNES Kennedy	7 100,00%	0,00%	0,00%	0,00%	7 100%
BALLON Cassin	8 100,00%	0,00%	0,00%	0,00%	8 100%
BOULOIRE Apollinaire	4 80,00%	0,00%	0,00%	1 20,00%	5 100%
CHANGÉ EREA Elizé	13 92,86%	1 7,14%	0,00%	0,00%	14 100%
CHÂTEAU Bercé	9 100,00%	0,00%	0,00%	0,00%	9 100%
CONLIE Pioger	8 100,00%	0,00%	0,00%	0,00%	8 100%
ÉCOMMOY Musset	6 100,00%	0,00%	0,00%	0,00%	6 100%
LA FERTÉ Desnos	12 100,00%	0,00%	0,00%	0,00%	12 100%
LA FLÈCHE Petit Versailles	10 100,00%	0,00%	0,00%	0,00%	10 100%
LE MANS La Madeleine	6 100,00%	0,00%	0,00%	0,00%	6 100%
LE MANS Maroc	8 100,00%	0,00%	0,00%	0,00%	8 100%
LE MANS Vauguyon	6 100,00%	0,00%	0,00%	0,00%	6 100%
LE MANS Villaret	5 100,00%	0,00%	0,00%	0,00%	5 100%
MAMERS Mauboussin	6 100,00%	0,00%	0,00%	0,00%	6 100%
PARIGNÉ Cordelet	8 88,89%	1 11,11%	0,00%	0,00%	9 100%
SABLÉ Anjou	11 100,00%	0,00%	0,00%	0,00%	11 100%
TOTAL SARTHE	127 97,69%	2 1,54%	0 0,00%	1 0,77%	130 100%

**Tableau 96 : 4^{ème} SEGPA - 4^{ème} EREA (FILLES)
Affectation à la rentrée 2012**

Établissement	Passage en 3 ^{ème} EREA-SEGPA	Redoublement	Classe générale collège	Divers	TOTAL
ALLONNES Kennedy	7 100,00%	0,00%	0,00%	0,00%	7 100%
BALLON Cassin	9 100,00%	0,00%	0,00%	0,00%	9 100%
BOULOIRE Apollinaire	4 100,00%	0,00%	0,00%	0,00%	4 100%
CHANGÉ EREA Elizé	4 100,00%	0,00%	0,00%	0,00%	4 100%
CHÂTEAU DU LOIR Bercé	7 100,00%	0,00%	0,00%	0,00%	7 100%
CONLIE Pioger	6 100,00%	0,00%	0,00%	0,00%	6 100%
ÉCOMMOY Musset	6 100,00%	0,00%	0,00%	0,00%	6 100%
LA FERTÉ Desnos	3 100,00%	0,00%	0,00%	0,00%	3 100%
LA FLÈCHE Petit Versailles	7 100,00%	0,00%	0,00%	0,00%	7 100%
LE MANS La Madeleine	8 100,00%	0,00%	0,00%	0,00%	8 100%
LE MANS Maroc	7 100,00%	0,00%	0,00%	0,00%	7 100%
LE MANS Vauguyon	9 100,00%	0,00%	0,00%	0,00%	9 100%
LE MANS Villaret	7 100,00%	0,00%	0,00%	0,00%	7 100%
MAMERS Mauboussin	4 100,00%	0,00%	0,00%	0,00%	4 100%
PARIGNÉ Cordelet	3 100,00%	0,00%	0,00%	0,00%	3 100%
SABLÉ Anjou	4 100,00%	0,00%	0,00%	0,00%	4 100%
TOTAL SARTHE	95 100,00%	0 0,00%	0 0,00%	0 0,00%	95 100%

**Tableau 97 : 4^{ème} SEGPA - 4^{ème} EREA (GARÇONS + FILLES)
Affectation à la rentrée 2012**

Établissement	Passage en 3 ^{ème} ERA-SEGPA	Redoublement	Classe générale collège	Divers	TOTAL
ALLONNES Kennedy	14 100,00% 0	0,00% 0	0,00% 0	0,00% 0	14 100%
BALLON Cassin	17 100,00% 0	0,00% 0	0,00% 0	0,00% 0	17 100%
BOULOIRE Apollinaire	8 88,89% 0	0,00% 0	0,00% 0	11,11% 1	9 100%
CHANGÉ EREA Elizé	17 94,44% 1	5,56% 0	0,00% 0	0,00% 0	18 100%
CHÂTEAU Bercé	16 100,00% 0	0,00% 0	0,00% 0	0,00% 0	16 100%
CONLIE Pioger	14 100,00% 0	0,00% 0	0,00% 0	0,00% 0	14 100%
ÉCOMMOY Musset	12 100,00% 0	0,00% 0	0,00% 0	0,00% 0	12 100%
LA FERTÉ Desnos	15 100,00% 0	0,00% 0	0,00% 0	0,00% 0	15 100%
LA FLÈCHE Petit Versailles	17 100,00% 0	0,00% 0	0,00% 0	0,00% 0	17 100%
LE MANS Madeleine	14 100,00% 0	0,00% 0	0,00% 0	0,00% 0	14 100%
LE MANS Maroc	15 100,00% 0	0,00% 0	0,00% 0	0,00% 0	15 100%
LE MANS Vauguyon	15 100,00% 0	0,00% 0	0,00% 0	0,00% 0	15 100%
LE MANS Villaret	12 100,00% 0	0,00% 0	0,00% 0	0,00% 0	12 100%
MAMERS Mauboussin	10 100,00% 0	0,00% 0	0,00% 0	0,00% 0	10 100%
PARIGNÉ Cordelet	11 91,67% 1	8,33% 0	0,00% 0	0,00% 0	12 100%
SABLÉ Arjou	15 100,00% 0	0,00% 0	0,00% 0	0,00% 0	15 100%
TOTAL SARTHE	222 98,67% 2	0,89% 0	0,00% 0	1 0,44%	225 100%

Tableau 98 : 3^{ème} SEGPA - 3^{ème} EREA (GARÇONS)
Affectation à la rentrée 2012

Établissement	Formation qualifiante 1	Redoublement	LP	Apprentissage	Pôle insertion MGI AE	Divers	TOTAL
ALLONNES Kennedy	0,00%	0,00%	4	0,00%	1,00%	0,00%	4
BALLON Cassin	0,00%	0,00%	3	0,00%	0,00%	0,00%	3
BOULOIRE Apollinaire	0,00%	0,00%	5	0,00%	0,00%	0,00%	5
CHANGÉ EREA Eizé	0,00%	0,00%	9	0,00%	0,00%	0,00%	9
CHÂTEAU Bercé	0,00%	0,00%	5	0,00%	0,00%	0,00%	5
CONLIE Ploger	0,00%	0,00%	0	0,00%	0,00%	0,00%	0
ÉCOMMOY Musset	0,00%	0,00%	3	0,00%	0,00%	0,00%	3
LA FERTÉ Desnos	0,00%	0,00%	4	0,00%	0,00%	0,00%	4
LA FLÈCHE Petit Versailles	0,00%	0,00%	6	0,00%	0,00%	0,00%	6
LE MANS Madeleine	0,00%	0,00%	7	0,00%	0,00%	0,00%	7
LE MANS Maroc	0,00%	0,00%	9	0,00%	0,00%	0,00%	9
LE MANS Vauguyon	0,00%	0,00%	4	0,00%	0,00%	0,00%	4
LE MANS Villaret	0,00%	0,00%	4	0,00%	0,00%	0,00%	4
MAMERS Mauboussin	0,00%	0,00%	1	0,00%	0,00%	0,00%	1
PARIGNÉ Cordelet	0,00%	0,00%	4	0,00%	0,00%	0,00%	4
SABLE Anjou	0,00%	0,00%	7	0,00%	0,00%	0,00%	7
TOTAL SARTHE	0	0	75	0	0	0	75

Tableau 99 : 3^{ème} SEGPA - 3^{ème} EREA (FILLES)
Affectation à la rentrée 2012

Établissement	Formation qualifiante 1	Redoublement	LP	Apprentissage	Pôle insertion MGI AE	Divers	TOTAL
ALLONNES Kennedy	0,00%	0,00%	6	0,00%	0,00%	0,00%	6
BALLON Cassin	0,00%	0,00%	4	0,00%	0,00%	0,00%	4
BOULOIRE Apollinaire	0,00%	0,00%	2	0,00%	0,00%	0,00%	2
CHANGÉ EREA Eizé	0,00%	0,00%	4	0,00%	0,00%	0,00%	4
CHÂTEAU Bercé	0,00%	0,00%	3	0,00%	0,00%	0,00%	3
CONLIE Ploger	0,00%	0,00%	0	0,00%	0,00%	0,00%	0
ÉCOMMOY Musset	0,00%	0,00%	3	0,00%	0,00%	0,00%	3
LA FERTÉ Desnos	0,00%	0,00%	7	0,00%	0,00%	0,00%	7
LA FLÈCHE Petit Versailles	0,00%	0,00%	7	0,00%	0,00%	0,00%	7
LE MANS Madeleine	0,00%	0,00%	3	0,00%	0,00%	0,00%	3
LE MANS Maroc	0,00%	0,00%	2	0,00%	0,00%	0,00%	2
LE MANS Vauguyon	0,00%	0,00%	8	0,00%	0,00%	0,00%	8
LE MANS Villaret	0,00%	0,00%	4	0,00%	0,00%	0,00%	4
MAMERS Mauboussin	0,00%	0,00%	1	0,00%	0,00%	0,00%	1
PARIGNÉ Cordelet	0,00%	0,00%	3	0,00%	0,00%	0,00%	3
SABLE Anjou	0,00%	0,00%	3	1,00%	0,00%	0,00%	3
TOTAL SARTHE	0	0	60	0	0	0	60

MGI AE : Mission générale d'insertion et d'accompagnement vers l'emploi

**Tableau 100 : 3^{ème} SEGPA - 3^{ème} EREA (GARÇONS + FILLES)
Affectation à la rentrée 2012**

Établissement	Formation qualifiante ¹	Redoublement	LP	Apprentissage	Pôle insertion MGIAE	Divers	TOTAL
ALLONNES Kennedy	0 0,00%	0 0,00%	10 100,00%	0 0,00%	0 0,00%	0 0,00%	10 100%
BALLON Cassin	0 0,00%	0 0,00%	7 100,00%	0 0,00%	0 0,00%	0 0,00%	7 100%
BOULOIRE Apollinaire	0 0,00%	0 0,00%	7 100,00%	0 0,00%	0 0,00%	0 0,00%	7 100%
CHANGÉ EREA Elizé	0 0,00%	0 0,00%	13 100,00%	0 0,00%	0 0,00%	0 0,00%	13 100%
CHÂTEAU Bercé	0 0,00%	0 0,00%	8 100,00%	0 0,00%	0 0,00%	0 0,00%	8 100%
CONLIE Ploger	0 0,00%	0 0,00%	0 0,00%	0 0,00%	0 0,00%	0 0,00%	0 100%
ÉCOMMOY Musset	0 0,00%	0 0,00%	6 100,00%	0 0,00%	0 0,00%	0 0,00%	6 100%
LA FERTÉ Destros	0 0,00%	0 0,00%	11 100,00%	0 0,00%	0 0,00%	0 0,00%	11 100%
LA FLÈCHE Petit Versailles	0 0,00%	0 0,00%	13 100,00%	0 0,00%	0 0,00%	0 0,00%	13 100%
LE MANS Madeleine	0 0,00%	0 0,00%	10 100,00%	0 0,00%	0 0,00%	0 0,00%	10 100%
LE MANS Maroc	0 0,00%	0 0,00%	11 100,00%	0 0,00%	0 0,00%	0 0,00%	11 100%
LE MANS Vauguyon	0 0,00%	0 0,00%	12 100,00%	0 0,00%	0 0,00%	0 0,00%	12 100%
LE MANS Villaret	0 0,00%	0 0,00%	8 100,00%	0 0,00%	0 0,00%	0 0,00%	8 100%
MAMERS Mauboussin	0 0,00%	0 0,00%	2 100,00%	0 0,00%	0 0,00%	0 0,00%	2 100%
PARIGNÉ Cordelet	0 0,00%	0 0,00%	7 100,00%	0 0,00%	0 0,00%	0 0,00%	7 100%
SABLÉ Anjou	0 0,00%	0 0,00%	10 100,00%	0 0,00%	0 0,00%	0 0,00%	10 100%
TOTAL SARTHE	0 0,00%	0 0,00%	135 100,00%	0 0,00%	0 0,00%	0 0,00%	135 100%

MGIAE : Mission générale d'insertion et d'accompagnement vers l'emploi

