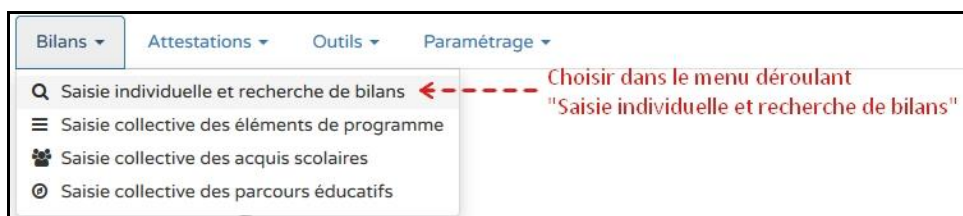


Tutoriel : Editer un brouillon de cycle intermédiaire en fin de CM2 dans l'application LSU

Ce document est éditable pour des élèves fragiles ou très performants, repérés par l'enseignant de CM2 ; il peut servir de point d'appui lors des conseils de cycle inter-degrés.

Comment faire ?

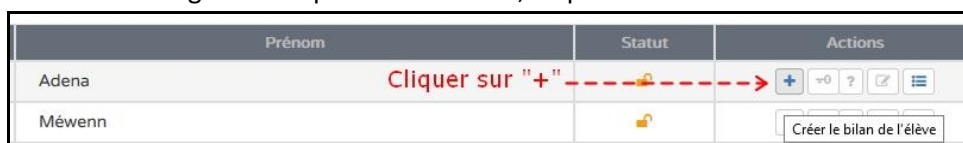
1. Dans l'application LSU, aller dans le menu "Bilans" et choisir "Saisie individuelle et recherche de bilans".



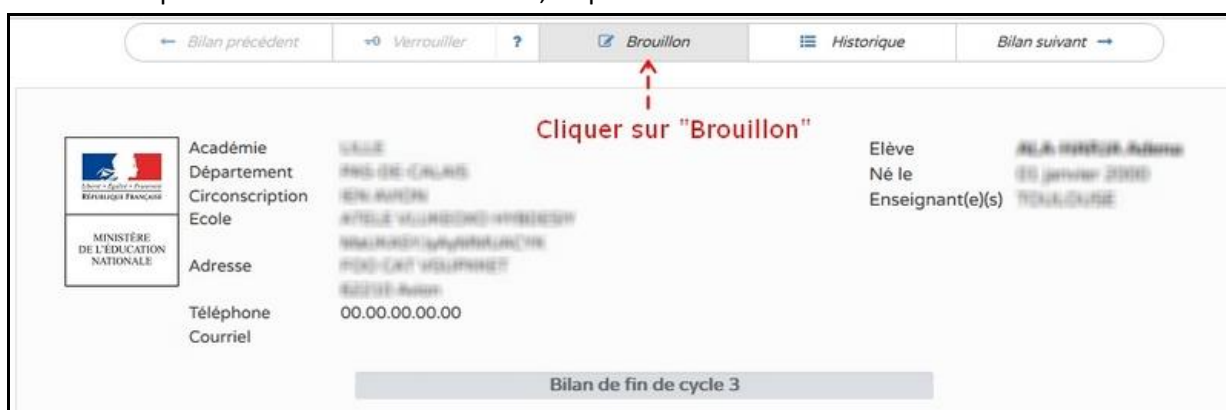
2. Sélectionner votre classe, puis le niveau "CM2" si nécessaire. Choisir "Cycle 3" dans la liste déroulante des périodes.



3. Sur la ligne correspondant à l'élève, cliquer sur le "+".



4. Lorsque le bilan de l'élève est affiché, cliquer sur "Brouillon".



5. L'application vous propose alors d'ouvrir ou d'enregistrer le bilan de l'élève, au format pdf.

Voici comment se présente ce brouillon de cycle intermédiaire :

BILAN DE FIN DE CYCLE 2

Niveau de maîtrise des compétences du socle commun	Maîtrise acquise	Maîtrise en cours	Maîtrise à acquérir	Maîtrise non acquise
Compétence 1 : écrire en utilisant la langue française à l'oral et à l'écrit				X
Compétence 2 : écrire en utilisant une langue étrangère et, le cas échéant, une langue régionale				X
Compétence 3 : écrire en utilisant les langues mathématiques, scientifiques et informatiques				
Compétence 4 : écrire en utilisant les langues des arts et du corps			X	
Les méthodes et outils pour apprendre				
La formation de la personne et du citoyen				
Les systèmes naturels et les systèmes techniques				
Les représentations du monde et l'activité humaine				

Synthèse des acquis scolaires de l'élève en fin de cycle

Communication avec la famille

Vice de l'enseignement/du directeur d'école S.M.T.L.	Vice de la directrice/directeur de l'école Mlle/M. [Nom]	Vice des parents / responsabilité légale M. [Nom]
Signature	Signature	Signature

Recommencer l'opération pour chaque élève, à partir de l'étape 3.