

Boîtes à jouer

La boîte à chanter

par Emilie Pavie (Classe de petite section de la Chapelle-d-Aligné)



Cliquez sur l'image ci-dessus pour la visionner

Les boîtes à contes

par Fleur POURCEL (classe de moyenne et grande section école de Préval)



Cliquez sur l'image ci-dessus pour accéder au mur virtuel

La boîte sensorielle

Par Sébastien DUGUET et magali FOURNIER (Classes de TPS-PS-MS et MS-GS de l'école Charles Perrault de St Calais)



Cliquez sur l'image ci-dessus pour visionner la vidéo

Ma boîte labyrinthe

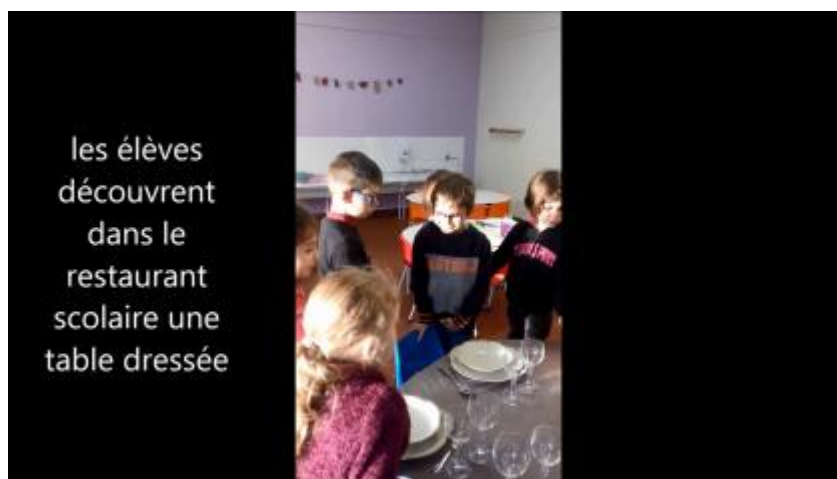
Par Stéphanie LENAS (Classe de MS-GS de l'école primaire de Champfleur)



Cliquez sur l'image ci-dessus pour visionner la vidéo

Le jeu du restaurateur

Par Sophie BROTHIER pour le groupe PREM (Classe de MS-GS de l'école maternelle André Ferté de La Flèche)



Cliquez sur l'image ci-dessus pour visionner la vidéo

Les couleurs d'Elmer

Par Nathalie RIBÉMONT (Classe de GS de l'école Helen Keller du Luart)



Cliquez sur l'image ci-dessus pour visionner la vidéo

Un castelet pas comme les autres

Par Juliette CRITOFOLI (Classe DSAS de l'école Henri Wallon du Mans)



Vidéo à venir

La maison de Loué

par l'école maternelle de Loué



Cliquez sur l'image ci-dessus pour visionner la vidéo

Quatre boîtes à jouer

Par Steve WINTER (Classe de MS-GS de l'école Bernard Palissy de Malicorne s/ Sarthe)



Cliquez sur l'image ci-dessus pour visionner la vidéo

Les trois petits cochons

Par Benjamin CORMIER (Classe de PS de l'école Berthe Hubert du Mans)



Cliquez sur l'image ci-dessus pour visionner la vidéo

La boîte imagier des fruits

Par Benjamin CORMIER (Classe de PS de l'école Berthe Hubert du Mans)



Cliquez sur l'image ci-dessus pour visionner la vidéo

La boîte garage

par Mounira JAOUEN (classe de petite section école maternelle le petit louvre - le Mans) et Olivier Richard (CPC le Mans Est)



Cliquez sur l'image ci-dessus pour accéder au mur virtuel

Quel parfum !

par Catherine BARTHOMEUF (classe de MS-GS école maternelle le petit louvre - le Mans)



Cliquez sur l'image ci-dessus pour visionner la vidéo

Quel parfum !

par Catherine BARTHOMEUF (classe de MS-GS école maternelle le petit louvre - le Mans)



Cliquez sur l'image ci-dessus pour visionner la vidéo

Ma boîte à Memory

par Mmes. LERAY et LEROUGE (classes de MS-GS et GS de l'école maternelle de Loué)



La boîte à couleurs

par Mmes. FOUCHER-CADORET et CORBEL PEZANTEZ (classes de PS et PS-MS de l'école maternelle de Loué)




La catapulte

par Marie-Dominique PIRIOU (classe de MS-GS de l'école maternelle Joël Sadeler de Saint Cosme en Vairais)



Boîtes graphiques

[par les conseillers pédagogiques départementaux art visuel](#)





Cliquez sur l'image ci-contre pour télécharger le document

Littérature et jeux de rôles

ou comment "jouer" les livres à l'école maternelle



par Cécile Quintin, CPD langue française



Cliquez sur l'image ci-dessus pour télécharger le document

La thématique « Littérature et jeux de rôles » suscite naturellement quelques questions :

- Qui joue ? Les personnages du livre, l'auteur ou l'illustrateur avec son lecteur, le lecteur avec d'autres lecteurs, le lecteur avec le médiateur... ?
- À quoi joue-t-on ? à *des jeux de devinettes*, à *interagir avec le livre*, à *imiter les personnages...* ? Ces deux questions orientent déjà notre regard de pédagogue à l'affût de supports littéraires propices à favoriser la relation entre le jeune lecteur et le livre. Le premier axe que l'on pourra explorer concerne *les ouvrages qui imposent au lecteur de jouer avec l'objet livre* ; le deuxième relève des ouvrages qui donnent envie de jouer comme dans le livre.

Sac à album et jeux



Cliquez sur l'image ci-dessus pour télécharger le document

Boîtes à merveilles

Proposition des conseillers pédagogiques en art visuel



Cliquez sur l'image ci-dessus pour télécharger le document

Ces boîtes à jouer et à parler se proposent de rendre les élèves amateurs de merveilles, de les transformer en petits curieux (collectionneurs) en jouant avec les matières, les textures des richesses de la nature, pour les amener à avoir un autre regard sur le monde qui les entoure.

Boîtes à merveilles "LA MER"



Cliquez sur l'image ci-dessus pour télécharger le document

Dans la boîte MER une fiole avec de l'eau bleue, des coquillages, du sable, un petit bateau de pêche, une étoile de mer.

Les boîtes à son



Cliquez sur l'image ci-dessus pour télécharger le document

Des boîtes destinées à apprendre aux enfants à jouer ensemble tout en restant à l'écoute de ce qui les entoure.

Marie-Hélène Oger, inspectrice chargée de la mission maternelle
Vincent Leguy, responsable du CDTI et webmestre de la DSDEN 72

M.A.J. le 30/05/2016

Dans cette rubrique

- 1re édition : "Jouer ? Est-ce bien raisonnable ? "
- 2e édition : "Jouer ensemble pour parler grand"
- 3e édition : "Jouer, on en fait tout un monde !"
- **4e édition: " Jeux de rôles, jeux drôles ! "**
- 5e édition "Jeu conte, tu comptes ...alors raconte "
- 6e édition : " Art et matières"
- 7e édition : "Le castelet de Marie-Hélène..."
- 8e édition "Ensemble découvrons les langues et les cultures du monde"
- 9e édition : "Le défi : Fabriquer un jeu mathématique"

Ressources

- [Qu'est-ce que le jeu ?](#)
- [L'outil numérique au service de la mobilisation du langage](#)
- [Jeu d'assemblage : les puzzles](#)
- **Ressources**

- [Jeu symbolique et espaces](#)
- **Boites à jouer**